# 宮崎県農業気象月報

## 令和８年（２０２６年）９月



宮崎県・宮崎地方気象台

# 宮崎県気象月報の解説

**気象官署気象月表**（宮崎地方気象台、延岡・都城・油津特別地域気象観測所）　　令和５年２月１日 現在

| | | |
|---|---|---|
| 日　　界 | | 24時（日本標準時） |
| 平均気圧（hPa） | 現 地 | 観測地点の高さにおける気圧　毎正時24回の平均値 |
| | 海 面 | 東京湾平均海面の高さに換算した気圧　毎正時24回の平均値 |
| 気 温（℃） | 平 均 | 毎正時24回の平均値 |
| | 最 高 | 00時から24時までの最高値 |
| | 最 低 | 00時から24時までの最低値 |
| 平均蒸気圧（hPa） | | 毎正時24回の平均値 |
| 相対湿度（％） | 平 均 | 毎正時24回の平均値 |
| | 最 小 | 00時から24時までの最小値 |
| 日照時間（h） | | １日の合計値　0.0は不照 |
| 全天日射量（MJ/㎡） | | １日の合計値　延岡、都城、油津は観測値なし |
| 降 水 量（mm） | 日合計 | 毎正時（01時から24時）の合計値　0.0は0.5mm未満　－は降水なし　最小単位は0.5mm |
| | 最大1時間 | 00時01分から24時00分までの任意の前１時間降水量の最大値 |
| | 最大10分 | 00時01分から24時00分までの任意の前10分間降水量の最大値 |
| 最 深 積 雪（cm） | | 24時を日界として、毎正時の積雪の深さの最大値（宮崎地方気象台に限る）　－は１cm未満又は積雪なし |
| 降雪深さ合計（cm） | | 24時を日界として、毎正時の観測値の合計値（宮崎地方気象台に限る） |
| 風向風速（m/s） | 平 均 | 毎正10分の10分間平均風速（６×24＝144回）の平均値　最小単位は0.1m/s |
| | 最 大 | １日の各10分間平均風速の最大値とその時の風向（風の吹いて来る方向） |
| | 最大瞬間 | １日の瞬間風速の最大値とその時の風向（風の吹いて来る方向） |
| 天 気 概 況 | | 宮崎のみ昼間（06時～18時）と夜間（18時～翌日06時）の天気を総合して平文で表したもの |
| 大 気 現 象 | | 観測した大気現象を記号で表したもの（記号の名称は別表を参照）　空欄は現象なし |
| 上・中・下旬、月 | | 各旬および月の平均値または合計値 |
| 平 年 値 | | 1991年から2020年までの30年間の平均値 |
| 風向別頻度（％） | | 毎正時の風向から風向別の観測回数を合計して月間の風向別百分率を表したもの　右下の（）内は静穏率 |
| 月最大24時間降水量（mm） | | 前月末日の13時の前１時間降水量から翌月１日の12時までの前1時間降水量を対象とした連続する任意の24時間降水量の最大値 |
| 最低海面気圧（hPa） | | 海面気圧の月最低値 |
| 日照率（％） | | 月間日照時間を月の可照時間で割り百分率で表したもの |
| 記号の説明 | | Ｄ　：　正常値<br>Ｄ)：　準正常値　　統計を求める資料が80％以上ある場合<br>Ｄ]：　資料不足値　統計を求める資料が80％未満の場合<br>×　：　欠測　　統計を求める資料が全て欠測または資料不足値の場合<br>－　：　現象なし |

## 地域気象観測気象月報

| | | |
|---|---|---|
| 日　界 | | 24時（日本標準時） |
| 降 水 量（㎜） | 日合計 | 毎正時（01時から24時）の合計値　0.0は降水なしまたは0.5㎜未満の降水　最小単位は0.5㎜ |
| | 最大日降水量 | 月間の日降水量の最大値 |
| | 最大1時間 | 00時01分から24時00分までの任意の前１時間降水量の月間の最大値 |
| | 最大10分間 | 00時01分から24時00分までの任意の前10分間降水量の月間の最大値 |
| 気 温（℃） | 平均気温 | 毎正時（01時から24時）24回の平均値 |
| | 最高・最低 | 00時から24時までの最高値および最低値 |
| | 積算気温 | 日平均気温が10℃以上の日の観測値を積算し、少数第１位を四捨五入した値 |
| 相対湿度（％） | 平 均 | 毎正時24回の平均値 |
| | 最 小 | 00時から24時までの最小値 |
| 風向風速(m/s) | 平均風速 | 毎正10分の10分間平均風速（６×24＝144回）の平均値　最小単位は0.1m/s |
| | 最大風速・風向 | １日の各10分間平均風速の最大値とその時の風向（風の吹いて来る方向） |
| | 最大瞬間・風向 | １日の瞬間風速の最大値とその時の風向（風の吹いて来る方向） |
| | 最多風向 | 01時から24時までの毎正時の24回の風向の中で最も多い風向 |
| 日照時間（h） | | 日合計値　0.0は不照 |
| 記号の説明 | | D　：　正常値<br>D)：　準正常値　　統計を求める資料が80%以上ある場合<br>D]：　資料不足値　統計を求める資料が80%未満の場合<br>×　：　欠測　　統計を求める資料が全て欠測または資料不足値の場合 |

※令和２年２月３日から、目視観測通報の自動化により、自動観測となった天気記号は以下のとおりです。
http://www.data.jma.go.jp/obd/stats/data/mdrr/man/tenki_kigou.html

# 気 象 観 測 所 一 覧

令和５年２月１日 現在

| 観測所名 | 雨 | 風 | 気温 | 湿度 | 日照 | 所在地 | 緯度（度分） | 経度（度分） | 海面上の高さ | 風速計の高さ |
|---|---|---|---|---|---|---|---|---|---|---|
| 宮崎 | ○ | ○ | ○ | ○ | ○ | 宮崎市霧島 宮崎地方気象台 | 31 56.3 | 131 24.8 | 9 | 25.5 |
| 延岡 | ○ | - | ○ | ○ | - | 延岡市天神小路 延岡特別地域気象観測所 | 32 34.9 | 131 39.4 | 19 | ― |
| 延岡 | - | ○ | - | - | ○ | 延岡市野田町 | 32 34.7 | 131 38.0 | 8 | 10.1 |
| 都城 | ○ | ○ | ○ | ○ | ○ | 都城市菖蒲原町 都城特別地域気象観測所 | 31 43.8 | 131 04.9 | 154 | 12.3 |
| 油津 | ○ | - | ○ | ○ | ○ | 日南市油津 油津特別地域気象観測所 | 31 34.7 | 131 24.4 | 3 | ― |
| 油津 | - | ○ | - | - | - | 日南市平山字仮屋下 | 31 35.8 | 131 24.5 | 5 | 10.1 |
| 高千穂 | ○ | ○ | ○ | ○ | - | 西臼杵郡高千穂町大字押方字宮野原 | 32 42.7 | 131 17.4 | 350 | 10.1 |
| 古江 | ○ | ○ | ○ | ○ | - | 延岡市北浦町古江 | 32 42.7 | 131 49.2 | 14 | 10.1 |
| 鞍岡 | ○ | ○ | ○ | ○ | - | 西臼杵郡五ヶ瀬町大字鞍岡 | 32 38.6 | 131 09.4 | 590 | 10.1 |
| 日向 | ○ | ○ | ○ | ○ | - | 日向市大字塩見字出兼 | 32 24.5 | 131 36.0 | 20 | 9.6 |
| 神門 | ○ | ○ | ○ | ○ | - | 東臼杵郡美郷町南郷区神門 | 32 23.1 | 131 19.9 | 250 | 6.3 |
| 西米良 | ○ | ○ | ○ | ○ | - | 児湯郡西米良村大字竹原 | 32 14.4 | 131 09.1 | 260 | 9.9 |
| 高鍋 | ○ | ○ | ○ | ○ | - | 児湯郡高鍋町上江 | 32 07.4 | 131 28.5 | 57 | 10.0 |
| 加久藤 | ○ | ○ | ○ | ○ | - | えびの市大字永山 | 32 02.8 | 130 48.6 | 228 | 10.0 |
| 西都 | ○ | ○ | ○ | ○ | - | 西都市大字黒生野 | 32 03.8 | 131 24.8 | 8 | 10.0 |
| 小林 | ○ | ○ | ○ | ○ | - | 小林市南西方 | 32 00.0 | 130 57.2 | 276 | 9.5 |
| 田野 | ○ | ○ | ○ | ○ | - | 宮崎市田野町甲 | 31 50.6 | 131 18.5 | 134 | 9.9 |
| 赤江 | ○ | ○ | ○ | - | - | 宮崎市大字赤江 | 31 52.6 | 131 26.9 | 6 | 10.0 |
| 串間 | ○ | ○ | ○ | ○ | - | 串間市大字西方字平山 | 31 27.9 | 131 13.2 | 20 | 10.1 |
| 日之影 | ○ | - | - | - | - | 西臼杵郡日之影町大字七折字滝上下 | 32 40.9 | 131 24.4 | 262 | ― |
| 都農 | ○ | - | - | - | - | 児湯郡都農町大字川北 | 32 17.0 | 131 32.5 | 61 | ― |
| 諸塚 | ○ | - | - | - | - | 東臼杵郡諸塚村大字家代 | 32 31.0 | 131 20.1 | 150 | ― |
| 北方 | ○ | - | - | - | - | 延岡市北方町川水流卯 | 32 33.7 | 131 31.5 | 30 | ― |
| 椎葉 | ○ | - | - | - | - | 東臼杵郡椎葉村大字下福良 | 32 28.5 | 131 06.2 | 517 | ― |
| えびの | ○ | - | - | - | - | えびの市大字末永 | 31 56.7 | 130 50.4 | 1150 | ― |
| 野尻 | ○ | - | - | - | - | 小林市野尻町大字紙屋 | 31 57.4 | 131 09.4 | 182 | ― |
| 国富 | ○ | - | - | - | - | 東諸県郡国富町大字須志田 | 32 00.4 | 131 17.8 | 66 | ― |
| 深瀬 | ○ | - | - | - | - | 日南市大字酒谷甲 | 31 38.2 | 131 15.0 | 130 | ― |

# 気 象 観 測 所 配 置 図

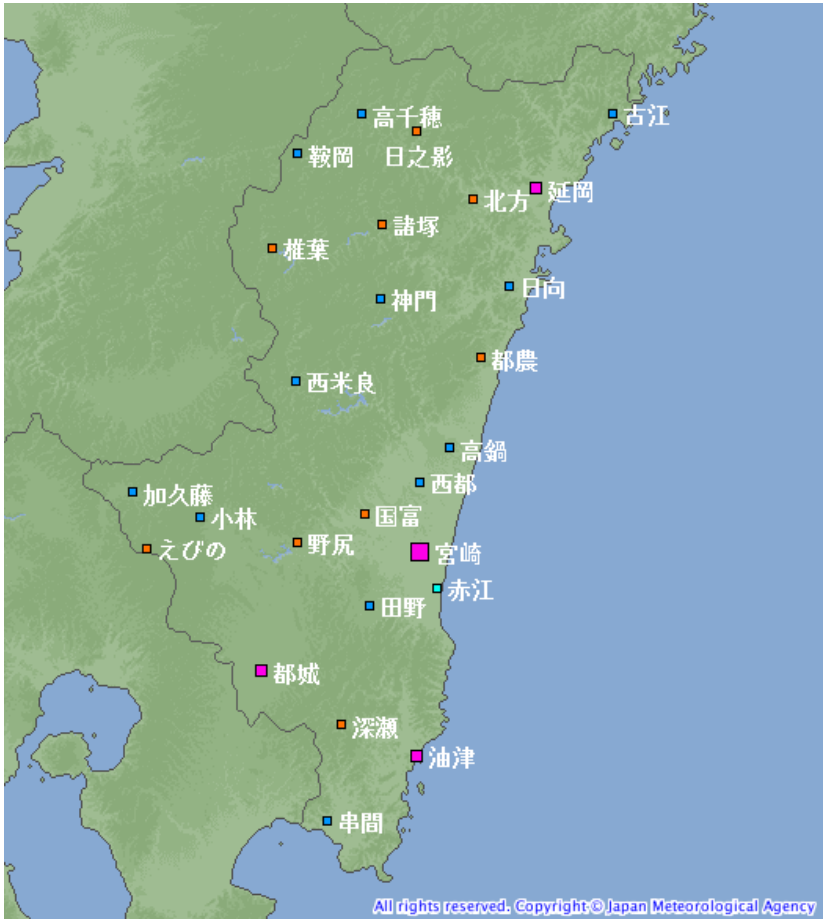


| 観測所の種類 | 観測種目 |
|---|---|
| 気象台 | 降水量、気温、風向、風速、日照時間、相対湿度、気圧、積雪深 |
| 特別地域気象観測所 | 降水量、気温、風向、風速、日照時間、相対湿度、気圧 |
| 地域雨量観測所 | 降水量 |
| 地域気象観測所 | 降水量、気温、風向、風速、相対湿度 |
| 地域気象観測所 | 降水量、気温、風向、風速 |

# 9 月 の 気 象 概 況

期間を通して前線や湿った空気の影響を受けて、曇りや雨となった日が多く大雨となった日もあった。特に 18 日は油津で月最大 24 時間降水量 394.5ｍｍを観測し９月としての極値を更新した。（極値更新の詳細は下表参照）。

各地の月平均気温は平年差＋0.2℃～＋1.5℃で、加久藤は平年よりかなり高く、古江は平年並、他は平年より高かった。月降水量は 185.0 ミリ～825.0 ミリ（平年比 64%～225%）で、日之影は平年より少なく、油津、酒谷は平年よりかなり多く、他は平年並か平年より多かった。月日照時間は平年比 65%～95%で、高千穂、鞍岡は平年よりかなり少なく、油津、西都、串間は平年並、その他は平年より少なかった。

【上旬】

前線や湿った空気、熱帯低気圧の影響を受けて曇りや雨となった日が多く、大雨となった日もあった。

| 日々の天気概況 | 宮崎市の昼間の天気 |
|---|---|
| 1日　高気圧に覆われたが、湿った空気の影響を受けた。 | 晴時々雨一時曇 |
| 2日　高気圧に覆われたが、湿った空気の影響を受けた。 | 晴時々曇後雨 |
| 3日　湿った空気の影響を受けた。 | 雨時々曇 |
| 4日　前線や湿った空気の影響を受けた。 | 大雨、雷を伴う |
| 5日　前線や湿った空気の影響を受けた。 | 雨一時曇 |
| 6日　前線や湿った空気の影響を受けた。 | 曇時々雨 |
| 7日　前線や湿った空気の影響を受けた。 | 雨後時々曇 |
| 8日　熱帯低気圧や湿った空気の影響を受けた。 | 曇時々雨 |
| 9日　前線や湿った空気の影響を受けた。 | 曇時々晴 |
| 10日　前線や湿った空気の影響を受けた。 | 雨時々曇 |

【中旬】

前線や湿った空気の影響を受けて曇りや雨となった日が多く、大雨となった日もあった。

| 日々の天気概況 | 宮崎市の昼間の天気 |
|---|---|
| 11日　湿った空気の影響を受けた。 | 曇 |
| 12日　湿った空気の影響を受けた。 | 曇後一時晴 |
| 13日　湿った空気の影響を受けた。 | 雨時々曇後晴 |
| 14日　湿った空気の影響を受けた。 | 晴後時々曇 |

| | |
|---|---|
| 15日　湿った空気の影響を受けた。 | 晴後曇時々雨、雷を伴う |
| 16日　高気圧に覆われたが、気圧の谷や湿った空気の影響を受けた。 | 晴時々曇一時雨 |
| 17日　前線や湿った空気の影響を受けた。 | 雨時々曇 |
| 18日　前線や湿った空気の影響を受けた。 | 大雨 |
| 19日　前線や湿った空気の影響を受けた。 | 雨後曇一時晴 |
| 20日　高気圧に覆われた。 | 晴 |

【下旬】

期間の前半は高気圧に覆われて晴れた日が続いたが、その後は前線や湿った空気の影響を受けて曇りや雨となった日があった。

| 日々の天気概況 | 宮崎市の昼間の天気 |
|---|---|
| 21日　高気圧に覆われた。 | 晴 |
| 22日　高気圧に覆われた。 | 晴 |
| 23日　高気圧に覆われた。 | 晴時々曇 |
| 24日　高気圧に覆われた。 | 晴 |
| 25日　高気圧に覆われた。 | 晴一時曇 |
| 26日　はじめ高気圧に覆われたが、湿った空気の影響を受けた。 | 晴時々曇 |
| 27日　前線や湿った空気の影響を受けた。 | 曇時々晴一時雨 |
| 28日　前線や湿った空気の影響を受けた。 | 曇時々雨一時晴 |
| 29日　気圧の谷や湿った空気の影響を受けた。 | 曇一時晴後時々雨 |
| 30日　高気圧に覆われた。 | 晴 |

**９月の宮崎市の気象**

| | 平均気温 | | | | 降水量 | | | | 日照時間 | | | |
|---|---|---|---|---|---|---|---|---|---|---|---|---|
| | 観測値（℃） | 平年値（℃） | 平年差（℃） | 階級区分 | 観測値（ｍｍ） | 平年値（ｍｍ） | 平年比（％） | 階級区分 | 観測値（ｈ） | 平年値（ｈ） | 平年比（％） | 階級区分 |
| 上旬 | 26.1 | 26.1 | 0.0 | 平年並 | 275.5 | 102.3 | 269 | かなり多い | 21.1 | 56.1 | 38 | かなり少ない |
| 中旬 | 26.1 | 24.9 | 1.2 | 高い | 262.0 | 146.6 | 179 | 多い | 39.8 | 53.8 | 74 | 少ない |
| 下旬 | 25.6 | 23.1 | 2.5 | かなり高い | 9.0 | 122.1 | 7 | かなり少ない | 67.9 | 46.6 | 146 | かなり多い |
| 月 | 25.9 | 24.7 | 1.2 | 高い | 546.5 | 370.9 | 147 | 多い | 128.8 | 156.5 | 82 | 少ない |

**９月の極値更新表**（統計期間 10 年以上の観測所）　単位（降水量ｍｍ）

| 要素名 | 地点名 | 更新した値 | 起日 | これまでの極値 | 統計開始年 |
|---|---|---|---|---|---|
| 日最大 10 分間降水量 | 都農 | 22.0 | 9 月 4 日 | 20.5（2011 年 9 月 19 日） | 2010 年 |
| 月最大 24 時間降水量 | 油津 | 394.5 | 9 月 18 日 | 346.0（2008 年 9 月 18 日） | 1950 年 |

地上気象　気象経過図：2026年09月01日-2026年09月30日

延岡

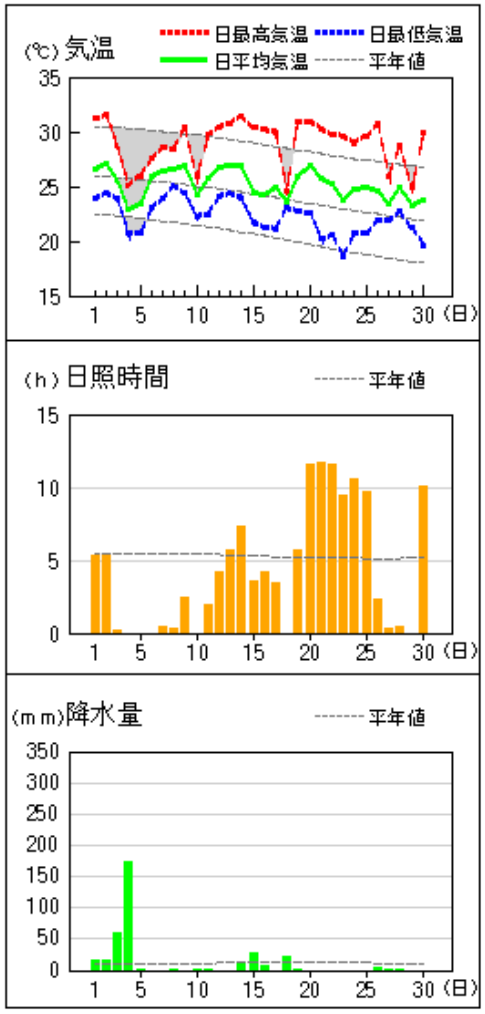


都城

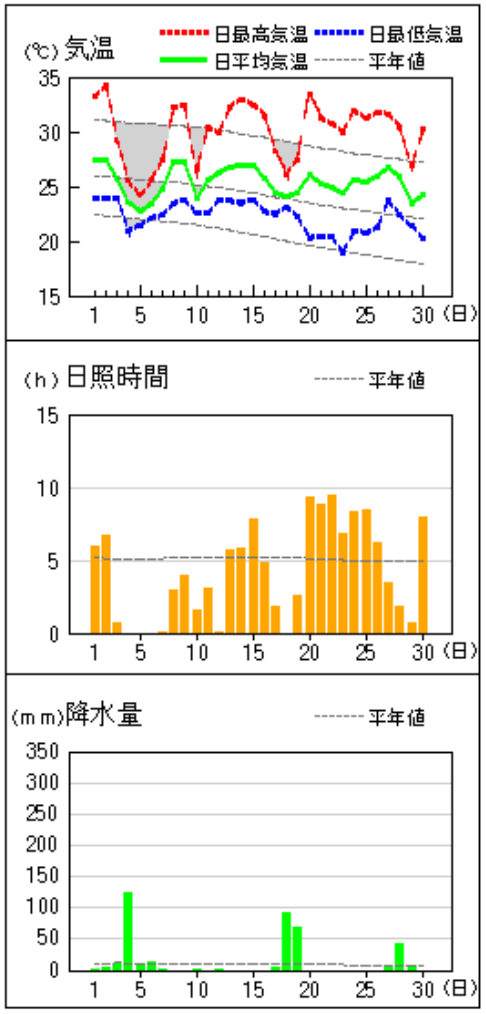


宮崎

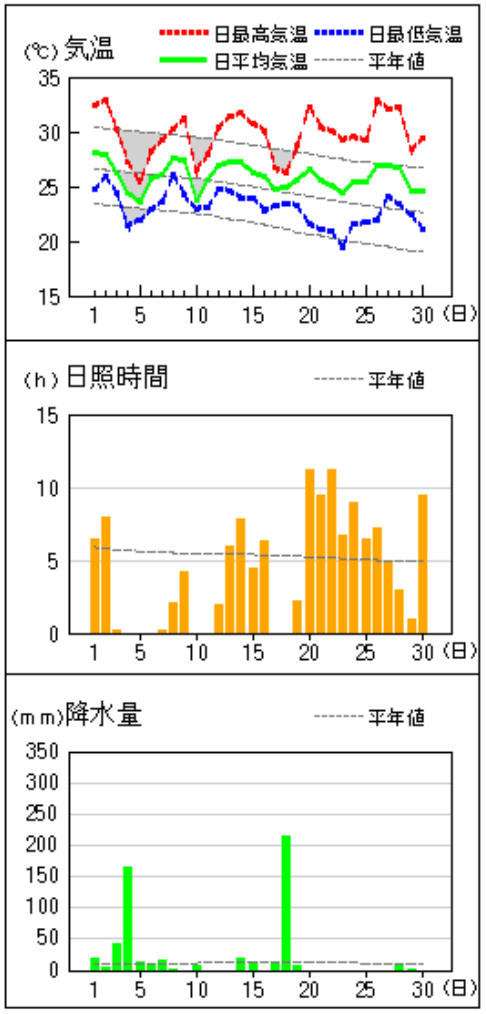


油津

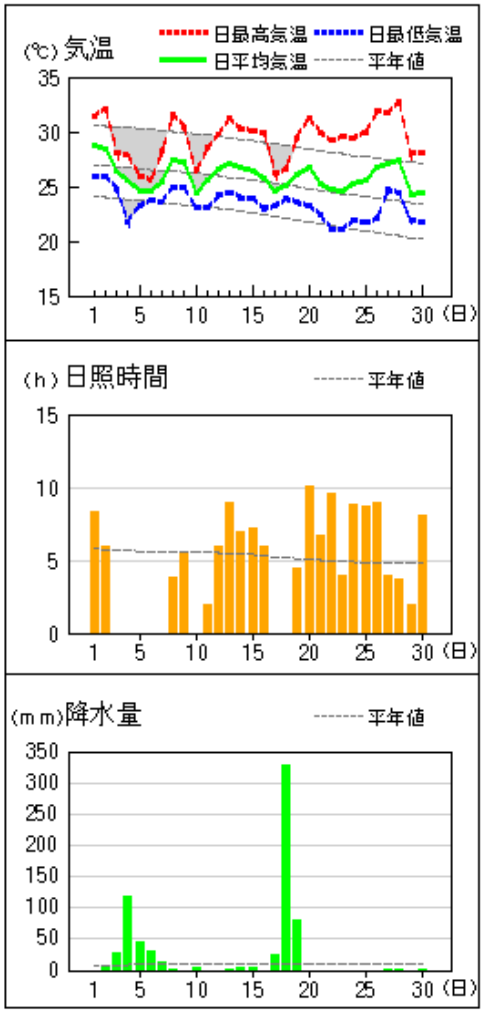

# 令和 8 年(2026 年)9 月　気象分布図(観測値)

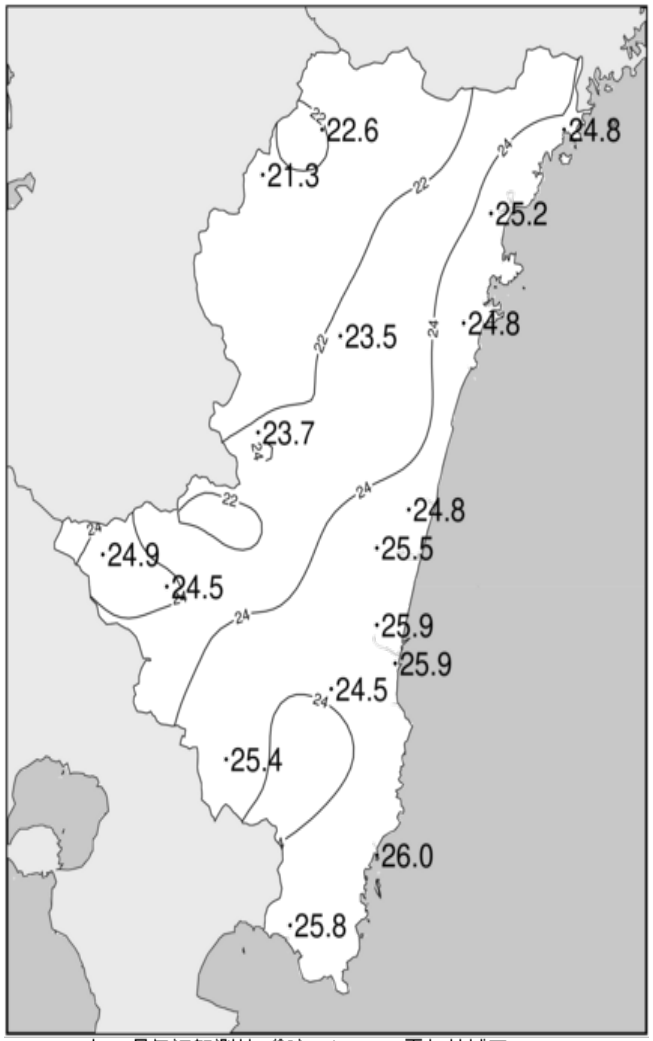


２０２６年９月気温観測値（℃）メッシュ平年値補正

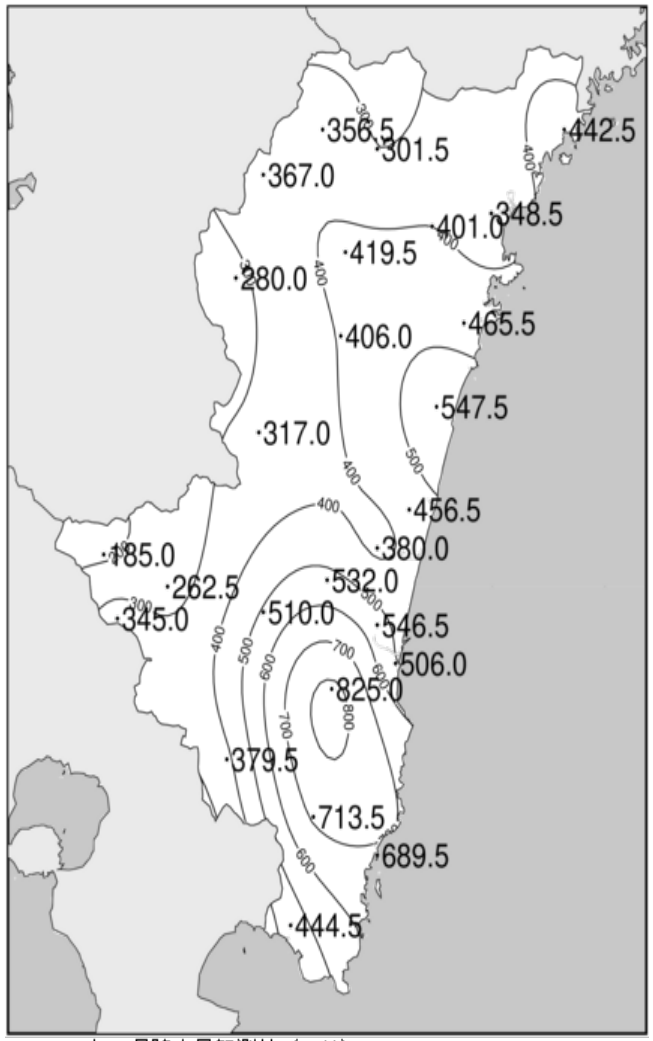


２０２６年９月降水量観測値（ミリ）

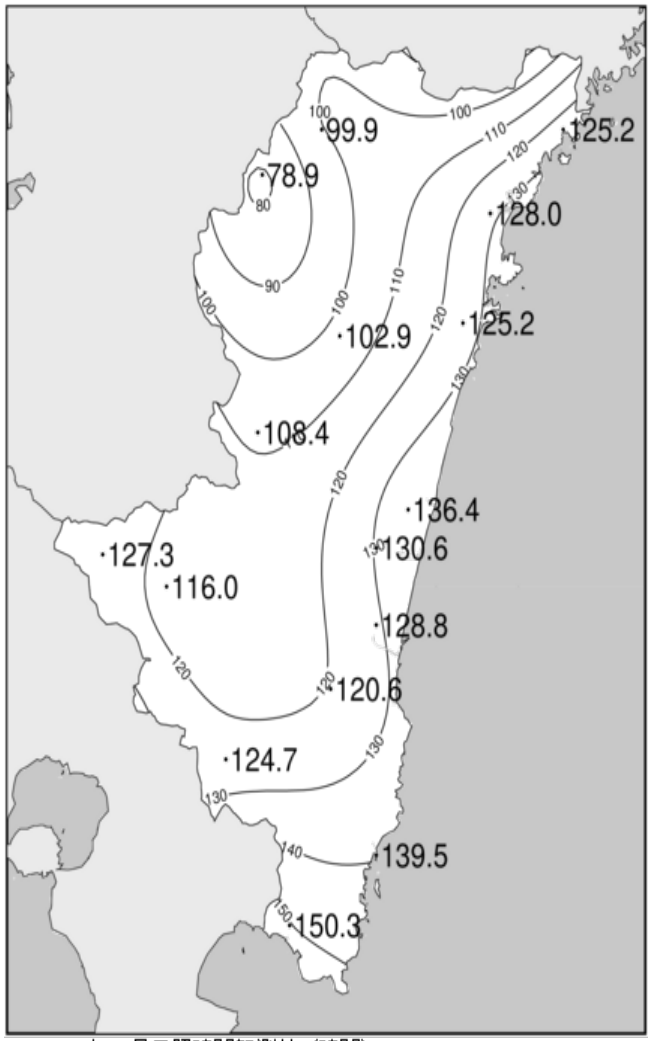


２０２６年９月日照時間観測値（時間）

# 令和 8 年(2026 年)9 月　気象分布図(平年差、平年比)

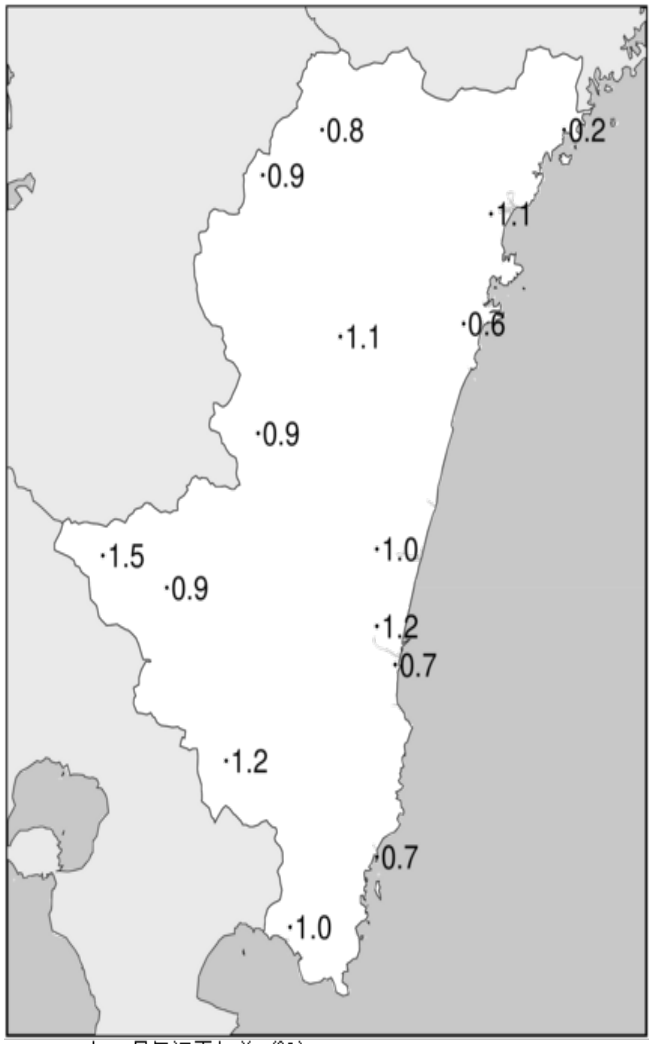


２０２６年９月気温平年差（℃）

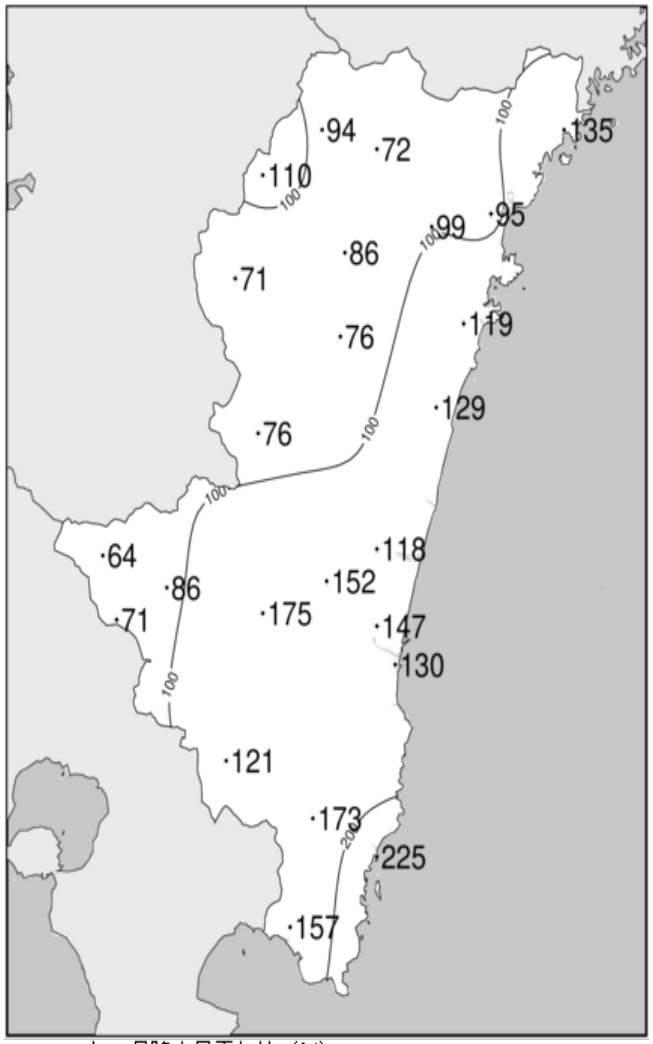


２０２６年９月降水量平年比（%）

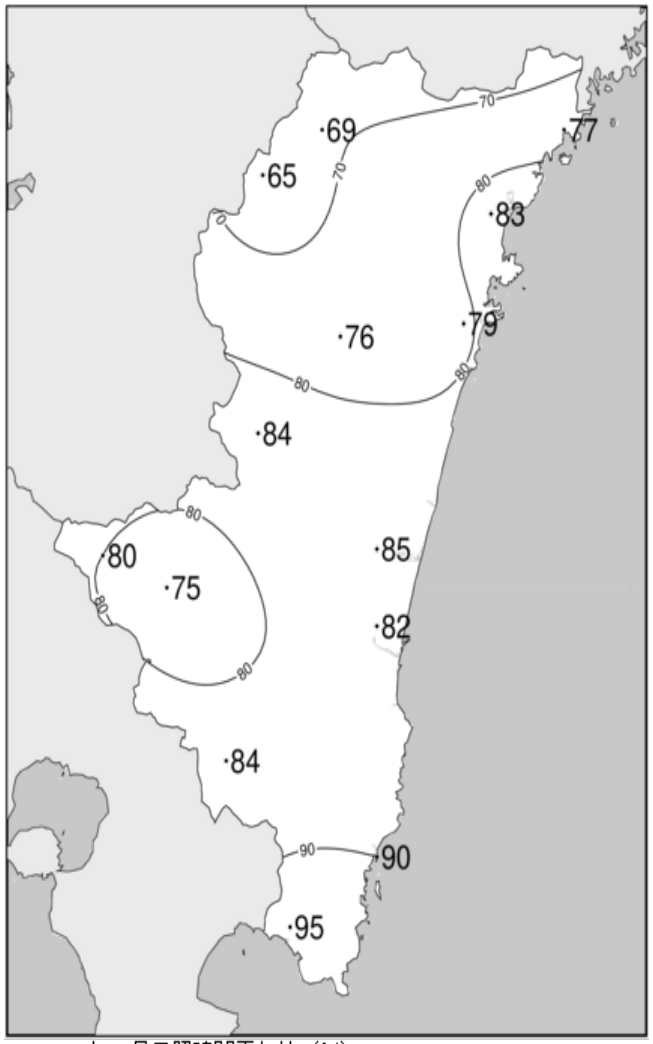


２０２６年９月日照時間平年比（%）

# 農業気象月報（令和８年９月）

## 普通作物

### １　普通期水稲

９月下旬から収穫が開始された。穂数、穂長ともに平年並みであったが、高温少雨の影響で、ヒノヒカリを中心に高温障害による品質低下、一部沿岸地域で収量低下が確認されている。作柄は「平年並み」が予想される。

病害虫は、高温傾向であるために紋枯病の発生がやや多く、イネカメムシの発生が継続して見られた。トビイロウンカは平年よりも少ない傾向であった。

### ２　大豆

発芽が不揃いであったほ場で雑草害が発生しているが、全体的な生育は概ね順調であった。

９月以降も高温少雨傾向であることから、ハスモンヨトウやカメムシ類の被害が散見された。

### ３　そば

８月下旬～９月中旬にかけて播種が行われた。発芽及び生育は概ね順調である。一部のほ場では、９月下旬から開花が始まっている。

## 野菜

### １　果菜類

#### きゅうり

夏秋栽培では、生育は概ね順調であるが、一部で高温の影響もあり草勢の低下が見られている。病気ではきゅうり黄化えそ病（MYSV）、べと病、褐斑病、害虫ではウリノメイガ、ヨトウムシ類、コナジラミ類の発生が散見された。

施設栽培では、９月上旬より定植が始まっている。害虫ではコナジラミ類、チャノホコリダニの発生が散見された。

#### ピーマン

夏秋栽培では、生育良好であり、８月の着花量増の影響で収量は徐々に増加傾向となっている。病気ではうどんこ病、害虫ではコナジラミ類、チョウ目害虫類の発生が散見された。

促成栽培では、概ね定植が終了しており、生育は順調であった。害虫ではコナジラミ類、チョウ目害虫類、アザミウマ類、チャノホコリダニの発生が散見された。

トマト類

夏秋栽培では、摘心時期に入っており、生育は概ね順調であったが、一部で高温や着果負担によるなり疲れが見られた。病気では葉かび病、灰色かび病、すすかび病、害虫ではコナジラミ類、トマトキバガの発生が散見された。

促成栽培では、定植がほぼ終了しており、生育は概ね順調であった。ただ、定植が早い圃場では、９月上旬の曇雨天の影響で徒長が見られた。病気では葉かび病、黄化葉巻病（TYLCV）、青枯病、軟腐病、茎えそ細菌病、斑点細菌病が見られ、害虫ではコナジラミ類、チョウ目害虫類の発生が散見された。

いちご

苗の生育は概ね順調で揃っている。また、花芽分化も昨年より早い傾向であり、定植が始まっている。害虫ではコガネムシ類、コナジラミ類、チョウ目害虫類、ハダニの発生が散見された。

## ２　露地野菜

かんしょ

普通掘栽培の収穫期で、生育は概ね順調であった。

病害は、大雨等の影響によりサツマイモ基腐病、茎根腐細菌病が増加傾向にあり、昨年と同程度の発生となった。害虫はチョウ目害虫類の被害が見られ、一部の地域でムツスジアシナガゾウムシの新発生があった。

さといも

中生種と晩生種の肥大期で、チョウ目害虫による食害が増加した、

ごぼう

秋まき栽培の生育は概ね順調であり、一部のほ場で黒斑細菌病の発生が見られた。

ほうれんそう

高冷地の産地では、生育は概ね順調であった。

一部のほ場で、立枯病、萎凋病の発生が見られた。

にら

促成栽培は株養成期で、天候の影響により生育が順調ではないほ場が見られた。

病害は軟腐病、害虫はアザミウマ類の発生が見られた。

キャベツ

８月上旬定植のほ場は、定植時期の高温の影響で活着が悪く生育にばらつきが見られた。８月中旬以降定植のほ場では、生育は順調であった。

病害は立枯病、害虫はハスモンヨトウの被害が見られた。

にんじん

播種期～生育期で、一部のほ場で播き直しが発生したが、生育は概ね順調であった。

だいこん

播種～生育期で、降雨により播種が遅れた地域があったが、生育は概ね順調であった。

## 果樹

### 1　常緑果樹

温州みかん

露地栽培では、極早生品種は収穫期で、出荷開始時期及び出荷量は平年並みであった。果実品質は平年と比べて糖度が高く、やや小玉傾向であった。

きんかん

施設早期作型では、果実肥大期であり、着果量は平年並みで果実肥大は良好であった。

施設完熟作型では、果実肥大期であり、平年より開花及び着果時期がばらついた影響で２～３番花中心の着果となった。１番果のす上がりによる落果が見られ、着果量は平年より少ない傾向であった。

露地栽培では、果実肥大期であり、３～４番花中心の着果で、着果量は平年より少なく小玉傾向であった。

日向夏

施設栽培及び露地栽培ともに、果実肥大期で、着果量は平年よりやや少なく、果実肥大は良好であった。露地栽培では日焼け果の発生が見られた。

へべす

施設栽培では、新梢緑化期で、生育は概ね順調であった。

露地栽培では、収穫期終盤で、９月下旬には概ね収穫が終了した。着果量は平年並み～やや多く、９月上中旬の曇雨天の影響により、裂果や腐敗果の発生が多かった。

マンゴー

早期出荷作型では、第２新梢緑化期～第３新梢伸長期であり、生育は概ね順調であった。一部園地では夜冷が開始された。

後期出荷作型は、第１新梢伸長期～第２新梢伸長期であり、生育は概ね良好であった。

### 2　落葉果樹

ブドウ

ほぼ全ての作型で収穫が終了した。

くり

早生種及び中生種の収穫期で、収穫量は平年並み～やや少なかった。

かき

果実肥大期で、着果量は平年よりやや多く、果実肥大は概ね良好であった。カメムシの被害や日焼け果の発生が見られた。

なし

収穫期終盤で、収穫終了は平年と比べてやや早かった。

## 花き

### 夏秋ギク

彼岸向け出荷は９月上中旬で終了した。一部のほ場で大雨による浸水の影響で立ち枯れが発生した。

### 秋ギク

年末出荷作は９月上旬～中旬頃までに定植が完了した。初期生育は順調であった。

### デルフィニウム・エラータム系

沿海地域では９月下旬から順次定植が行われた。

### トルコギキョウ

９月上旬から順次定植が行われ、初期生育は順調であった。

### ダリア

７月に定植したほ場では摘心が行われ、早い品種で開花が始まった。

### スイートピー

８月末から９月中旬にかけて定植が行われ、その２週間後までに摘心が行われた。９月１８日の大雨の影響で、一部地域で浸水被害が発生した。

### シキミ

秋彼岸の出荷が行われた。

## 特用作物

### 茶

秋芽の伸育期～硬化期であったが、干ばつの影響もあり一部の園では伸育及び硬化が遅れた。

沿海部の産地では、９月下旬から秋冬番茶の収穫が始まった。

## 畜産

### 1　畜産・家禽

猛暑・残暑が続き、家畜の採食量低下による増体遅延、乳量・乳成分および卵質の低下、繁殖成績の悪化が全畜種で深刻化した。

### 2　飼料作物

#### トウモロコシ

二期作トウモロコシの生育期。ツマジロクサヨトウによる食害の発生が見られ、一部の圃場では収量に影響が見られた。

#### ソルガム

遅播き及び再生草が生育期～収穫期となっており、生育は概ね順調。収穫期を迎えたものから順次、収穫・調製が行われた。

#### 飼料用イネ

６月移植が出穂期～黄熟期を迎え、順次、収穫・調製が行われた。天候不良により一部のほ場で刈り遅れが見られた。

#### エンバク

９月下旬より晩夏播きの播種が順次行われており、発芽は良好。一部の圃場で雑草の繁茂が見られた。

# 気　象　月　表

地点番号 47830　地点名 宮崎 （宮崎県 ）　　気象官署名 宮崎地方気象台　　2026年9月

| 日付 | 平均気圧 現地 hPa | 平均気圧 海面 hPa | 気温 平均 ℃ | 気温 最高 ℃ | 気温 最低 ℃ | 平均蒸気圧 hPa | 相対湿度 平均 % | 相対湿度 最小 % | 平均雲量 10分比 | 日照時間 h | 全天日射量 MJ/m² | 降水量 mm | 降水量 最大 1時間 mm | 降水量 最大 10分 mm | 最深積雪 cm | 降雪深さ合計 cm | 風速 平均 m/s | 風速 最大 m/s | 風速 最大 風向16方位 | 風速 最大瞬間 m/s | 風速 最大瞬間 風向16方位 | 天気概況 昼 06:00～18:00 | 天気概況 夜 18:00～06:00 | 大気現象 | 日付 |
|---|---|---|---|---|---|---|---|---|---|---|---|---|---|---|---|---|---|---|---|---|---|---|---|---|---|
| 1 | 1011.0 | 1012.7 | 28.1 | 32.4 | 24.8 | 31.9 | 85 | 64 | | 6.5 | 20.24 | 19.0 | 7.0 | 5.5 | — | — | 2.6 | 6.5 | ESE | 11.2 | E | 晴時々雨一時曇 | 晴時々雨一時曇 | ● | 1 |
| 2 | 1009.9 | 1011.6 | 28.0 | 32.9 | 25.9 | 32.0 | 86 | 59 | | 7.9 | 22.26 | 4.0 | 3.0 | 2.0 | — | — | 2.7 | 7.2 | ENE | 11.4 | NE | 晴時々曇後雨 | 雨時々曇 | ● | 2 |
| 3 | 1007.4 | 1009.1 | 26.3 | 30.2 | 24.4 | 30.7 | 90 | 66 | | 0.2 | 9.28 | 43.0 | 12.5 | 5.0 | — | — | 4.0 | 7.4 | NNE | 11.2 | NNE | 雨時々曇 | 大雨後時々曇、雷を伴う | ● 𝄽 | 3 |
| 4 | 1006.1 | 1007.8 | 24.4 | 27.3 | 21.4 | 29.3 | 95 | 85 | | 0.0 | 1.04 | 165.5 | 46.0 | 10.5 | — | — | 4.6 | 11.1 | NE | 20.1 | NE | 大雨、雷を伴う | 雨 | ● 𝄽 | 4 |
| 5 | 1005.4 | 1007.1 | 23.6 | 25.4 | 21.9 | 26.1 | 90 | 76 | | 0.0 | 5.89 | 12.5 | 2.5 | 1.5 | — | — | 5.1 | 7.3 | NE | 13.2 | NE | 雨一時曇 | 雨時々曇 | ● | 5 |
| 6 | 1001.1 | 1002.8 | 25.7 | 28.3 | 22.9 | 26.2 | 80 | 66 | | 0.0 | 4.64 | 6.0 | 2.5 | 1.0 | — | — | 5.0 | 7.4 | NE | 12.5 | NE | 曇時々雨 | 雨時々曇 | ● | 6 |
| 7 | 999.7 | 1001.4 | 26.1 | 29.3 | 23.6 | 27.6 | 82 | 71 | | 0.2 | 7.72 | 16.5 | 10.0 | 3.0 | — | — | 3.1 | 5.4 | NE | 9.8 | NE | 雨後時々曇 | 曇一時晴後雨 | ● | 7 |
| 8 | 998.7 | 1000.4 | 27.6 | 30.3 | 26.1 | 29.5 | 80 | 68 | | 2.1 | 8.48 | 1.5 | 1.5 | 1.0 | — | — | 2.7 | 6.6 | NE | 10.8 | NE | 曇時々雨 | 曇一時雨後時々晴 | ● | 8 |
| 9 | 1005.1 | 1006.8 | 27.5 | 31.3 | 24.2 | 27.4 | 75 | 65 | | 4.2 | 14.66 | — | — | — | — | — | 3.5 | 7.0 | NE | 10.1 | NE | 曇時々晴 | 曇後時々雨 | | 9 |
| 10 | 1012.6 | 1014.3 | 23.7 | 26.6 | 23.0 | 26.5 | 90 | 67 | | 0.0 | 4.96 | 7.5 | 1.5 | 1.0 | — | — | 1.8 | 4.7 | NE | 7.6 | NE | 雨時々曇 | 雨時々曇 | ● ＝ | 10 |
| 11 | 1015.2 | 1016.9 | 25.6 | 27.9 | 23.1 | 28.7 | 88 | 76 | | 0.0 | 8.36 | 0.0 | 0.5 | 0.0 | — | — | 1.6 | 3.5 | E | 5.1 | ESE | 曇 | 曇 | ● ＝ | 11 |
| 12 | 1017.0 | 1018.7 | 26.9 | 30.5 | 24.8 | 30.2 | 86 | 65 | | 1.9 | 13.40 | — | — | — | — | — | 1.9 | 4.6 | E | 6.6 | ESE | 曇後一時晴 | 曇後晴時々雨 | ＝ | 12 |
| 13 | 1016.2 | 1017.9 | 27.2 | 31.4 | 24.6 | 31.1 | 87 | 67 | | 5.9 | 16.97 | 0.0 | 0.0 | 0.0 | — | — | 2.1 | 5.0 | ESE | 8.1 | E | 雨時々曇後晴 | 晴後時々雨 | ● ＝ | 13 |
| 14 | 1012.8 | 1014.5 | 27.2 | 31.7 | 24.0 | 30.6 | 85 | 62 | | 7.8 | 18.40 | 19.5 | 17.5 | 9.0 | — | — | 2.4 | 5.4 | SE | 9.4 | ESE | 晴後時々曇 | 曇後一時晴、雷を伴う | ● ＝𝄽 | 14 |
| 15 | 1011.3 | 1013.0 | 26.3 | 30.8 | 23.9 | 29.6 | 87 | 62 | | 4.5 | 14.94 | 9.5 | 9.0 | 5.5 | — | — | 2.4 | 5.8 | NE | 10.2 | ENE | 晴後曇時々雨、雷を伴う | 曇一時雨後時々晴 | ● ＝𝄽 | 15 |
| 16 | 1011.9 | 1013.6 | 25.9 | 30.1 | 22.8 | 26.5 | 80 | 60 | | 6.3 | 19.03 | 0.0 | 0.0 | 0.0 | — | — | 2.7 | 5.8 | ENE | 9.1 | NE | 晴時々曇一時雨 | 曇時々雨一時晴 | ● ＝ | 16 |
| 17 | 1013.5 | 1015.2 | 24.8 | 26.8 | 23.2 | 26.8 | 86 | 72 | | 0.0 | 5.95 | 10.0 | 4.5 | 4.0 | — | — | 2.5 | 5.5 | ENE | 9.1 | ENE | 雨時々曇 | 雨時々曇 | ● | 17 |
| 18 | 1013.5 | 1015.2 | 24.9 | 26.2 | 23.5 | 29.6 | 94 | 82 | | 0.0 | 2.53 | 215.0 | 39.0 | 15.5 | — | — | 5.3 | 7.9 | ENE | 15.3 | NE | 大雨 | 大雨後一時曇、雷を伴う | ● | 18 |
| 19 | 1012.7 | 1014.4 | 25.6 | 28.7 | 23.3 | 28.5 | 87 | 72 | | 2.2 | 8.96 | 8.0 | 3.5 | 2.0 | — | — | 4.0 | 7.5 | ENE | 12.7 | NE | 雨後曇一時晴 | 晴時々曇 | ● ＝𝄽 | 19 |
| 20 | 1006.0 | 1007.7 | 26.6 | 32.2 | 21.6 | 26.5 | 78 | 56 | | 11.2 | 22.18 | — | — | — | — | — | 2.8 | 7.6 | ENE | 11.5 | NE | 晴 | 晴後時々曇 | | 20 |
| 21 | 1004.1 | 1005.8 | 25.6 | 30.4 | 21.1 | 22.8 | 71 | 49 | | 9.5 | 20.00 | — | — | — | — | — | 2.2 | 4.6 | E | 6.9 | E | 晴 | 晴 | | 21 |
| 22 | 1010.6 | 1012.3 | 25.1 | 30.1 | 20.9 | 22.2 | 72 | 46 | | 11.2 | 22.17 | — | — | — | — | — | 2.3 | 4.9 | E | 8.1 | ENE | 晴 | 晴 | | 22 |
| 23 | 1014.2 | 1015.9 | 24.4 | 29.3 | 19.5 | 24.4 | 80 | 54 | | 6.7 | 18.16 | — | — | — | — | — | 2.2 | 3.8 | E | 6.4 | ESE | 晴時々曇 | 晴一時曇 | | 23 |
| 24 | 1014.0 | 1015.7 | 25.5 | 29.6 | 21.6 | 26.6 | 82 | 65 | | 8.9 | 19.14 | — | — | — | — | — | 2.3 | 4.1 | E | 7.6 | ESE | 晴 | 晴時々曇 | ＝ | 24 |
| 25 | 1012.7 | 1014.4 | 25.4 | 29.2 | 21.7 | 26.5 | 82 | 63 | | 6.4 | 15.73 | — | — | — | — | — | 2.3 | 4.1 | E | 7.6 | ESE | 晴一時曇 | 晴 | ＝ ∞ | 25 |
| 26 | 1008.5 | 1010.2 | 26.9 | 32.9 | 22.0 | 25.8 | 74 | 50 | | 7.2 | 16.10 | — | — | — | — | — | 2.8 | 6.8 | WSW | 13.0 | W | 晴時々曇 | 曇時々晴 | ＝ ∞ | 26 |
| 27 | 1007.3 | 1009.0 | 27.0 | 32.1 | 24.1 | 28.4 | 80 | 64 | | 4.8 | 14.41 | 0.0 | 0.0 | 0.0 | — | — | 2.5 | 6.7 | NE | 10.3 | NE | 曇時々晴一時雨 | 曇後雨一時晴、雷を伴う | ● 𝄽 | 27 |
| 28 | 1008.3 | 1010.0 | 26.7 | 32.3 | 23.4 | 29.1 | 84 | 64 | | 2.9 | 10.80 | 8.5 | 7.0 | 3.5 | — | — | 2.7 | 5.5 | ENE | 8.4 | ENE | 曇時々雨一時晴 | 曇一時雨後晴、雷を伴う | ● 𝄽 | 28 |
| 29 | 1009.1 | 1010.8 | 24.6 | 28.5 | 22.4 | 24.7 | 80 | 66 | | 0.9 | 9.29 | 0.5 | 0.5 | 0.5 | — | — | 2.1 | 5.1 | ENE | 7.7 | E | 曇一時晴後時々雨 | 曇時々雨後晴 | ● | 29 |
| 30 | 1010.4 | 1012.1 | 24.6 | 29.5 | 21.1 | 22.2 | 74 | 32 | | 9.4 | 19.18) | 0.0 | 0.0 | 0.0 | — | — | 2.2 | 4.2 | E | 6.7 | E | 晴 | 晴時々曇 | ● ＝ | 30 |
| 上旬 | 1005.7 | 1007.4 | 26.1 | 29.4 | 23.8 | 28.7 | 85 | | | 21.1 | 9.9 | 275.5 | | | | — | 3.5 | 6.1 | 1.9 | 3.5 | 9.4 | 18.8 | 月最大24時間降水量 | | 最低海面気圧 | |
| 中旬 | 1013.0 | 1014.7 | 26.1 | 29.6 | 23.5 | 28.8 | 86 | | | 39.8 | 13.1 | 262.0 | | | | — | 2.8 | 18.2 | （北） | | | 10.8 | mm | 期間 | | |
| 下旬 | 1009.9 | 1011.6 | 25.6 | 30.4 | 21.8 | 25.3 | 78 | | | 67.9 | 16.5 | 9.0 | | | | — | 2.4 | 5.3 | （西）風向別頻度%（東） | | | 12.2 | 218.5 | 17日23時 | hPa | 起日 |
| 月 | 1009.5 | 1011.2 | 25.9 | 29.8 | 23.0 | 27.6 | 83 | | | 128.8 | 13.2 | 546.5 | | | | — | 2.9 | 3.8 | （南）（0.3） | | | 4.3 | 起日 18 | ～18日23時 | 998.3 | 8 |
| 平年 | 1009.6 | 1011.3 | 24.7 | 28.5 | 21.4 | 24.8 | 80 | | 6.8@ | 156.5 | 14.8 | 370.9 | | | | - | 3.0 | 0.7 | 0.6 | 0.4 | 1.7 | 2.1 | 可照時間 | h | 日照率 | 35% |

| 階級別 | 気温 ℃ 最高 <0 | 平均 <0 | 最低 <0 | 最高 ≧25 | 平均 ≧25 | 最低 ≧25 | 最高 ≧30 | 最高 ≧35 | 日降水量 mm ≧0.0 | ≧0.5 | ≧1.0 | ≧10 | ≧30 | 日最深積雪 cm ≧0 | ≧10 | ≧20 | ≧50 | ≧100 | 日最大風速 m/s ≧10 | ≧15 | ≧30 | 日平均雲量 <1.5 | ≧8.5 |
|---|---|---|---|---|---|---|---|---|---|---|---|---|---|---|---|---|---|---|---|---|---|---|---|
| 日数 | 0 | 0 | 0 | 30 | 22 | 2 | 16 | 0 | 21 | 16 | 15 | 8 | 3 | | 0 | 0 | 0 | 0 | 1 | 0 | 0 | | |
| 平年 | 0.0 | 0.0 | 0.0 | 27.3 | 15.2 | 1.5 | 8.9 | 0.1 | 20.0 | 13.6 | 12.6 | 7.1 | 3.7 | 0.0@ | 0.0 | 0.0 | 0.0 | 0.0 | 1.4 | 0.4 | 0.0 | 2.5@ | 12.0@ |

| 日数 | 不照 | 大気現象 雪 | 霧 | 雷 |
|---|---|---|---|---|
| | 7 | 0 | 0 | 7) |
| 平年 | 4.0 | 0.0 | 0.7@ | 3.9@ |

| 現象 | | 平年 |
|---|---|---|
| 霜 | 初 | 12／2 |
| | 終 | 3／19@ |
| 雪 | 初 | 1／13 |
| | 終 | 2／5 |

@がついた値は参考値です。平年値や平年比に使用できません。
観測値に付加されている ）は準正常値、］は資料不足値を示す。
×は欠測、//は平年値がないことを示す。

# 気　象　月　表

地点番号 47822　地点名 延岡 （宮崎県 ）　　気象官署名 宮崎地方気象台　　2026年9月

| 日付 | 平均気圧 | | 気温 | | | 平均蒸気圧 | 相対湿度 | | 平均雲量10分比 | 日照時間 | 全天日射量 | 降水量 | | | 最深積雪 | 降雪深さ合計 | 風速 | | | | | 天気概況 | | 大気現象 | 日付 |
|---|---|---|---|---|---|---|---|---|---|---|---|---|---|---|---|---|---|---|---|---|---|---|---|---|---|
| | | | | | | | | | | | | | 最大 | | | | 平均 | 最大 | | 最大瞬間 | | | | | |
| | 現地 hPa | 海面 hPa | 平均 ℃ | 最高 ℃ | 最低 ℃ | hPa | 平均 % | 最小 % | | h | MJ/m² | mm | 1時間 mm | 10分 mm | cm | cm | m/s | m/s | 風向 16方位 | m/s | 風向 16方位 | 昼 06:00～18:00 | 夜 18:00～06:00 | | |
| 1 | 1011.0 | 1013.4 | 26.6 | 31.2 | 24.0 | 30.5 | 88 | 69 | | 5.3 | | 16.0 | 12.5 | 5.5 | | | 2.1 | 5.4 | E | 9.7 | E | | | ● | 1 |
| 2 | 1009.9 | 1012.3 | 27.1 | 31.6 | 24.4 | 31.4 | 88 | 68 | | 5.3 | | 15.0 | 5.0 | 3.5 | | | 2.1 | 5.3 | E | 8.4 | ENE | | | ● | 2 |
| 3 | 1007.8 | 1010.2 | 25.6 | 28.7 | 23.9 | 29.6 | 91 | 73 | | 0.2 | | 58.5 | 21.5 | 6.5 | | | 1.4 | 3.1 | WSW | 5.3 | WSW | | | ● | 3 |
| 4 | 1006.7 | 1009.1 | 23.0 | 25.1 | 20.7 | 26.9 | 96 | 92 | | 0.0 | | 172.5 | 33.0 | 8.5 | | | 2.3 | 5.0 | NE | 10.0 | NE | | | ● | 4 |
| 5 | 1005.9 | 1008.3 | 23.5 | 26.0 | 20.8 | 25.2 | 88 | 72 | | 0.0 | | 1.0 | 2.5 | 0.5 | | | 1.4 | 2.9 | WSW | 7.1 | NE | | | ● | 5 |
| 6 | 1001.4 | 1003.8 | 26.0 | 27.6 | 23.1 | 25.1 | 75 | 65 | | 0.0 | | 0.0 | 0.0 | 0.0 | | | 2.9 | 5.8 | N | 10.3 | N | | | ● | 6 |
| 7 | 999.7 | 1002.1 | 26.4 | 28.6 | 23.9 | 26.0 | 76 | 65 | | 0.5 | | 0.0 | 0.0 | 0.0 | | | 2.5 | 4.9 | NNE | 11.9 | NNE | | | ● | 7 |
| 8 | 998.9 | 1001.3 | 26.6 | 28.4 | 25.1 | 26.1 | 75 | 68 | | 0.3 | | 1.5 | 0.5 | 0.5 | | | 3.6 | 6.9 | NNW | 15.7 | NNW | | | ● | 8 |
| 9 | 1004.7 | 1007.1 | 27.0 | 30.4 | 24.4 | 24.9 | 70 | 56 | | 2.5 | | 0.0 | 0.0 | 0.0 | | | 2.7 | 7.3 | NNE | 13.8 | NNE | | | ● | 9 |
| 10 | 1012.3 | 1014.7 | 24.2 | 26.0 | 22.3 | 23.5 | 78 | 67 | | 0.0 | | 1.5 | 1.0 | 0.5 | | | 2.2 | 6.8 | N | 11.9 | NNE | | | ● | 10 |
| 11 | 1014.5 | 1016.9 | 25.7 | 29.7 | 22.5 | 27.4 | 84 | 67 | | 2.0 | | 0.5 | 0.5 | 0.5 | | | 1.2 | 3.2 | S | 5.3 | ESE | | | ● ＝ | 11 |
| 12 | 1016.5 | 1018.9 | 26.8 | 30.5 | 24.1 | 28.9 | 83 | 61 | | 4.2 | | — | — | — | | | 1.4 | 3.4 | E | 5.6 | SE | | | ＝ | 12 |
| 13 | 1015.8 | 1018.2 | 27.0 | 30.8 | 24.4 | 30.7 | 86 | 72 | | 5.7 | | 0.0 | 0.0 | 0.0 | | | 1.8 | 4.3 | E | 7.2 | E | | | ● ＝ | 13 |
| 14 | 1012.3 | 1014.7 | 27.0 | 31.5 | 24.0 | 30.7 | 87 | 66 | | 7.3 | | 14.5 | 6.5 | 4.5 | | | 2.0 | 4.7 | E | 7.3 | E | | | ● | 14 |
| 15 | 1011.0 | 1013.4 | 24.5 | 30.4 | 21.8 | 27.9 | 91 | 70 | | 3.6 | | 28.5 | 15.5 | 7.0 | | | 1.7 | 4.4 | NNE | 7.7 | N | | | ● ＝ | 15 |
| 16 | 1011.5 | 1013.9 | 24.2 | 30.2 | 21.3 | 25.1 | 85 | 56 | | 4.2 | | 7.5 | 6.5 | 6.0 | | | 2.3 | 5.4 | N | 9.0 | N | | | ● ＝ | 16 |
| 17 | 1013.3 | 1015.7 | 25.0 | 30.0 | 21.1 | 24.9 | 80 | 55 | | 3.5 | | 0.0 | 0.0 | 0.0 | | | 2.0 | 3.7 | E | 6.2 | E | | | ● ＝ | 17 |
| 18 | 1014.2 | 1016.6 | 23.6 | 24.6 | 23.1 | 27.2 | 93 | 85 | | 0.0 | | 23.0 | 5.0 | 2.5 | | | 1.8 | 4.1 | NE | 8.2 | NNE | | | ● | 18 |
| 19 | 1012.8 | 1015.2 | 25.9 | 31.0 | 22.7 | 26.6 | 81 | 55 | | 5.7 | | 0.5 | 0.5 | 0.5 | | | 1.7 | 3.9 | E | 6.8 | SE | | | ● | 19 |
| 20 | 1006.0 | 1008.4 | 27.0 | 31.0 | 22.6 | 23.3 | 66 | 52 | | 11.6 | | — | — | — | | | 3.2 | 6.1 | NNE | 14.2 | NE | | | | 20 |
| 21 | 1003.7 | 1006.1 | 25.7 | 30.3 | 20.2 | 19.8 | 61 | 43 | | 11.7 | | — | — | — | | | 2.7 | 6.0 | NNE | 11.1 | NE | | | | 21 |
| 22 | 1010.1 | 1012.5 | 25.3 | 29.8 | 20.6 | 17.9 | 56 | 40 | | 11.6 | | — | — | — | | | 3.3 | 6.2 | NNE | 11.1 | NNE | | | | 22 |
| 23 | 1013.7 | 1016.1 | 23.8 | 29.6 | 18.6 | 22.0 | 75 | 50 | | 9.4 | | — | — | — | | | 2.3 | 4.2 | E | 7.2 | ESE | | | | 23 |
| 24 | 1013.5 | 1015.9 | 24.7 | 29.0 | 20.7 | 24.4 | 79 | 61 | | 10.6 | | — | — | — | | | 1.7 | 4.0 | E | 6.5 | ESE | | | ＝ ∞ | 24 |
| 25 | 1012.2 | 1014.6 | 25.0 | 29.6 | 20.7 | 23.9 | 77 | 41 | | 9.7 | | — | — | — | | | 1.7 | 3.7 | E | 6.3 | SE | | | ＝ | 25 |
| 26 | 1007.7 | 1010.1 | 24.6 | 30.8 | 22.0 | 25.7 | 84 | 60 | | 2.3 | | 5.5 | 5.5 | 3.5 | | | 1.6 | 3.4 | ENE | 6.2 | N | | | ● ＝ | 26 |
| 27 | 1007.1 | 1009.5 | 23.5 | 26.0 | 21.9 | 26.9 | 93 | 79 | | 0.3 | | 2.0 | 2.0 | 2.0 | | | 1.1 | 2.8 | ENE | 5.9 | NW | | | ● ＝ | 27 |
| 28 | 1007.8 | 1010.2 | 24.9 | 28.8 | 22.7 | 27.8 | 88 | 67 | | 0.4 | | 0.5 | 0.5 | 0.5 | | | 1.5 | 4.0 | NNE | 8.7 | NNE | | | ● ＝ | 28 |
| 29 | 1008.7 | 1011.1 | 23.2 | 25.0 | 21.2 | 22.9 | 81 | 63 | | 0.0 | | 0.0 | 0.0 | 0.0 | | | 1.6 | 4.3 | N | 7.7 | N | | | ● | 29 |
| 30 | 1009.7 | 1012.1 | 23.8 | 29.9 | 19.6 | 19.9 | 71 | 35 | | 10.1 | | — | — | — | | | 2.0 | 4.2 | ENE | 7.1 | ENE | | | | 30 |
| 上旬 | 1005.8 | 1008.2 | 25.6 | 28.4 | 23.3 | 26.9 | 83 | | | 14.1 | | 266.0 | | | | | 2.3 | 2.9 | 4.4 | 8.3 | | 10.8 | 4.2 | 月最大24時間降水量 | 最低海面気圧 |
| 中旬 | 1012.8 | 1015.2 | 25.7 | 30.0 | 22.8 | 27.3 | 84 | | | 47.8 | | 74.5 | | | | | 1.9 | 6.7 | （北） | | | 5.4 | mm | 期間 | |
| 下旬 | 1009.4 | 1011.8 | 24.5 | 28.9 | 20.8 | 23.1 | 77 | | | 66.1 | | 8.0 | | | | | 2.0 | 16.7 | （西）風向別頻度%（東） | | | 7.8 | 213.0 | 3日19時 | hPa 起日 |
| 月 | 1009.3 | 1011.7 | 25.2 | 29.1 | 22.3 | 25.8 | 81 | | | 128.0 | | 348.5 | | | | | 2.1 | 18.1 | （南）（0.1） | | | 5.1 | 起日 4 | ～4日19時 | 999.4 8 |
| 平年 | 1009.2 | 1011.6 | 24.1 | 28.8 | 20.4 | 23.9 | 80 | | | 155.1 | | 368.2 | | | | −@ | 2.2 | 3.3 | 2.4 | 0.7 | | 1.1 | 1.9 | 可照時間 | h | 日照率 35% |

| 階級別 | 気温 ℃ | | | | | | | | 日降水量 mm | | | | | 日最深積雪 cm | | | | | 日最大風速 m/s | | | 日平均雲量 | | 日数 | 不照 | 大気現象 | | | 現象 | | 平年 |
|---|---|---|---|---|---|---|---|---|---|---|---|---|---|---|---|---|---|---|---|---|---|---|---|---|---|---|---|---|---|---|
| | 最高 <0 | 平均 <0 | 最低 <0 | 最高 ≧25 | 平均 ≧25 | 最低 ≧25 | 最高 ≧30 | 最高 ≧35 | ≧0.0 | ≧0.5 | ≧1.0 | ≧10 | ≧30 | ≧0 | ≧10 | ≧20 | ≧50 | ≧100 | ≧10 | ≧15 | ≧30 | <1.5 | ≧8.5 | | | 雪 | 霧 | 雷 | | | |
| 日数 | 0 | 0 | 0 | 29 | 17 | 1 | 13 | 0 | 22 | 16 | 13 | 7 | 2 | | | | | | 0 | 0 | 0 | | | | 6 | 0 | 0 | | 霜 | 初 | |
| 平年 | 0.0 | 0.0 | 0.0 | 27.1 | 11.9 | 0.3 | 10.6 | 0.0 | 18.5 | 13.2 | 11.9 | 6.8 | 3.7 | | 0.0@ | 0.0@ | 0.0@ | 0.0@ | 1.0 | 0.3 | 0.0 | | | | | | | | | 終 | |
| | | | | | | | | | | | | | | | | | | | | | | | | | | | | | 雪 | 初 | 1／5 |
| | | | | | | | | | | | | | | | | | | | | | | | | 平年 | 4.5 | 0.0 | 1.2 | | | 終 | 2／19 |

@がついた値は参考値です。平年値や平年比に使用できません。
観測値に付加されている ）は準正常値、］は資料不足値を示す。
×は欠測、//は平年値がないことを示す。

# 気　象　月　表

地点番号 47829　地点名 都城 （宮崎県 ）　　気象官署名 宮崎地方気象台　　2026年9月

| 日付 | 平均気圧 | | 気温 | | | 平均蒸気圧 | 相対湿度 | | 平均雲量 | 日照時間 | 全天日射量 | 降水量 | | | 最深積雪 | 降雪深さ合計 | 風速 | | | | | 天気概況 | | 大気現象 | 日付 |
|---|---|---|---|---|---|---|---|---|---|---|---|---|---|---|---|---|---|---|---|---|---|---|---|---|---|
| | | | | | | | | | | | | | 最大 | | | | | 最大 | | 最大瞬間 | | | | | |
| | 現地 hPa | 海面 hPa | 平均 ℃ | 最高 ℃ | 最低 ℃ | hPa | 平均 % | 最小 % | 10分比 | h | MJ/m² | mm | 1時間 mm | 10分 mm | cm | cm | 平均 m/s | m/s | 風向 16方位 | m/s | 風向 16方位 | 昼 06:00～18:00 | 夜 18:00～06:00 | | |
| 1 | 994.7 | 1012.2 | 27.4 | 33.2 | 24.0 | 28.5 | 80 | 51 | | 5.9 | | 0.5 | 0.5 | 0.5 | | | 2.2 | 6.1 | ENE | 9.8 | E | | | ● | 1 |
| 2 | 993.6 | 1011.1 | 27.4 | 34.3 | 24.0 | 28.9 | 81 | 45 | | 6.7 | | 4.0 | 2.5 | 1.5 | | | 2.7 | 6.4 | NE | 10.7 | NE | | | ● | 2 |
| 3 | 990.9 | 1008.4 | 25.8 | 29.3 | 24.0 | 28.5 | 86 | 66 | | 0.7 | | 9.5 | 6.5 | 2.5 | | | 3.7 | 7.2 | NE | 11.9 | NE | | | ● | 3 |
| 4 | 988.9 | 1006.6 | 23.6 | 25.6 | 21.0 | 27.5 | 94 | 86 | | 0.0 | | 123.5 | 20.5 | 9.0 | | | 4.3 | 9.4 | NE | 16.1 | ENE | | | ● | 4 |
| 5 | 988.5 | 1006.3 | 22.8 | 24.2 | 21.5 | 25.5 | 92 | 84 | | 0.0 | | 7.0 | 3.0 | 1.0 | | | 4.5 | 7.8 | NE | 14.2 | NE | | | ● | 5 |
| 6 | 984.8 | 1002.4 | 23.5 | 25.6 | 22.1 | 25.9 | 90 | 77 | | 0.0 | | 12.0 | 2.5 | 1.0 | | | 4.0 | 6.5 | NE | 13.3 | NE | | | ● | 6 |
| 7 | 983.6 | 1001.1 | 24.7 | 27.4 | 22.4 | 26.6 | 86 | 73 | | 0.1 | | 2.5 | 2.0 | 0.5 | | | 3.5 | 5.3 | NE | 10.7 | ENE | | | ● 〓 | 7 |
| 8 | 983.1 | 1000.5 | 27.2 | 32.3 | 23.5 | 28.7 | 80 | 61 | | 2.9 | | 0.0 | 0.0 | 0.0 | | | 2.3 | 5.3 | ENE | 8.7 | NE | | | ● 〓 | 8 |
| 9 | 988.9 | 1006.3 | 27.2 | 32.4 | 23.8 | 26.1 | 73 | 58 | | 3.9 | | 0.0 | 0.0 | 0.0 | | | 2.4 | 5.7 | ENE | 8.7 | E | | | ● 〓 | 9 |
| 10 | 995.9 | 1013.7 | 24.0 | 26.6 | 22.6 | 24.8 | 83 | 67 | | 1.6 | | 0.5 | 0.5 | 0.5 | | | 4.0 | 5.6 | NE | 10.0 | NNE | | | ● | 10 |
| 11 | 998.8 | 1016.5 | 25.6 | 30.5 | 22.6 | 28.2 | 87 | 66 | | 3.1 | | 0.0 | 0.0 | 0.0 | | | 1.6 | 4.0 | NNE | 6.1 | N | | | ● 〓 | 11 |
| 12 | 1000.7 | 1018.4 | 26.2 | 29.9 | 23.8 | 29.1 | 86 | 69 | | 0.1 | | 1.0 | 1.0 | 1.0 | | | 1.3 | 3.2 | NNE | 4.5 | NNE | | | ● 〓 | 12 |
| 13 | 999.9 | 1017.6 | 26.8 | 32.3 | 23.7 | 29.0 | 83 | 57 | | 5.7 | | 0.0 | 0.0 | 0.0 | | | 1.4 | 4.5 | SSW | 7.3 | S | | | ● 〓 | 13 |
| 14 | 996.9 | 1014.4 | 27.0 | 33.0 | 23.5 | 27.9 | 79 | 48 | | 5.8 | | 0.0 | 0.0 | 0.0 | | | 1.7 | 4.2 | SSW | 6.6 | S | | | ● ≡ | 14 |
| 15 | 995.2 | 1012.7 | 26.9 | 32.5 | 23.8 | 26.7 | 77 | 47 | | 7.8 | | 0.0 | 0.0 | 0.0 | | | 1.8 | 6.3 | S | 9.7 | S | | | ● | 15 |
| 16 | 995.4 | 1013.1 | 25.8 | 31.5 | 22.7 | 24.5 | 75 | 50 | | 4.8 | | 0.0 | 0.0 | 0.0 | | | 2.2 | 5.2 | ENE | 8.4 | NE | | | ● | 16 |
| 17 | 997.0 | 1014.7 | 24.4 | 28.3 | 22.5 | 25.1 | 83 | 67 | | 1.8 | | 4.5 | 2.0 | 1.0 | | | 3.8 | 6.5 | NE | 11.1 | NE | | | ● | 17 |
| 18 | 996.9 | 1014.7 | 24.1 | 26.1 | 23.1 | 28.1 | 94 | 86 | | 0.0 | | 91.0 | 23.0 | 5.0 | | | 3.3 | 5.7 | NNE | 10.2 | NE | | | ● | 18 |
| 19 | 996.4 | 1014.2 | 24.5 | 27.5 | 22.3 | 27.5 | 90 | 76 | | 2.6 | | 69.5 | 29.0 | 12.0 | | | 3.0 | 5.6 | NE | 9.7 | NE | | | ● | 19 |
| 20 | 990.3 | 1007.9 | 26.1 | 33.5 | 20.3 | 24.9 | 76 | 48 | | 9.3 | | 0.0 | 0.0 | 0.0 | | | 1.6 | 3.5 | NE | 6.1 | N | | | ● 〓 | 20 |
| 21 | 988.3 | 1005.8 | 25.3 | 31.3 | 20.5 | 22.6 | 72 | 44 | | 8.8 | | — | — | — | | | 1.6 | 3.7 | S | 6.1 | SSE | | | | 21 |
| 22 | 994.3 | 1012.0 | 25.0 | 30.8 | 20.5 | 21.2 | 69 | 41 | | 9.5 | | — | — | — | | | 1.9 | 4.0 | NNE | 6.2 | NE | | | | 22 |
| 23 | 997.9 | 1015.6 | 24.5 | 30.0 | 18.9 | 23.2 | 76 | 50 | | 6.8 | | 0.0 | 0.0 | 0.0 | | | 1.4 | 3.6 | NNW | 9.7 | WNW | | | ● | 23 |
| 24 | 997.8 | 1015.5 | 25.6 | 31.9 | 20.9 | 24.5 | 77 | 44 | | 8.3 | | — | — | — | | | 1.6 | 4.4 | S | 7.2 | SSW | | | ≡ | 24 |
| 25 | 996.7 | 1014.4 | 25.5 | 31.3 | 20.8 | 24.4 | 77 | 38 | | 8.4 | | — | — | — | | | 1.7 | 4.3 | S | 7.5 | SSW | | | 〓 ∞ | 25 |
| 26 | 993.0 | 1010.6 | 26.0 | 31.8 | 21.3 | 25.1 | 76 | 44 | | 6.2 | | 0.0 | 0.0 | 0.0 | | | 2.3 | 5.3 | WSW | 9.2 | SW | | | ● 〓 | 26 |
| 27 | 991.5 | 1009.0 | 26.8 | 31.6 | 23.7 | 27.1 | 78 | 53 | | 3.5 | | 8.5 | 8.5 | 8.0 | | | 2.0 | 4.7 | WSW | 7.9 | WSW | | | ● | 27 |
| 28 | 992.4 | 1010.0 | 25.9 | 30.5 | 22.4 | 28.6 | 86 | 65 | | 1.8 | | 42.5 | 30.5 | 8.0 | | | 1.5 | 3.8 | WNW | 6.4 | W | | | ● | 28 |
| 29 | 992.7 | 1010.4 | 23.5 | 27.0 | 21.4 | 24.2 | 84 | 71 | | 0.7 | | 3.0 | 1.5 | 0.5 | | | 2.3 | 4.2 | NE | 6.8 | NNE | | | ● | 29 |
| 30 | 994.1 | 1011.9 | 24.3 | 30.2 | 20.2 | 22.6 | 76 | 52 | | 7.9 | | — | — | — | | | 1.6 | 4.4 | SSW | 6.6 | SSW | | | 〓 | 30 |
| 上旬 | 989.3 | 1006.9 | 25.4 | 29.1 | 22.9 | 27.1 | 85 | | | 21.8 | | 159.5 | | | | | 3.4 | 2.9 | 4.7 | 12.6 | | 23.8 | 21.4 | 月最大24時間降水量 | | 最低海面気圧 | |
| 中旬 | 996.8 | 1014.4 | 25.7 | 30.5 | 22.8 | 27.1 | 83 | | | 41.0 | | 166.0 | | | | | 2.2 | 1.3 | （北） | | | 6.8 | | mm | 期間 | | |
| 下旬 | 993.9 | 1011.5 | 25.2 | 30.6 | 21.1 | 24.4 | 77 | | | 61.9 | | 54.0 | | | | | 1.8 | 1.7 | （西）風向別頻度%（東） | | | 4.7 | | 143.0 | 18日8時 | hPa | 起日 |
| 月 | 993.3 | 1010.9 | 25.4 | 30.1 | 22.3 | 26.2 | 82 | | | 124.7 | | 379.5 | | | | | 2.4 | 2.5 | （南）（0.3） | | | 2.2 | | 起日 18 | ～19日8時 | 998.2 | 8 |
| 平年 | 993.4 | 1011.2 | 24.2 | 29.3 | 20.4 | 23.5 | 79 | | 7.0@ | 149.1 | | 314.2 | | | | −@ | 2.1 | 3.8 | 5.1 | 2.6 | | 1.8 | 1.8 | 可照時間 | h | 日照率 | 34% |

| 階級別 | 気温 ℃ | | | | | | | | 日降水量 mm | | | | | 日最深積雪 cm | | | | | 日最大風速 m/s | | | 日平均雲量 | | 日数 | 不照 | 大気現象 | | | 現象 | | 平年 |
|---|---|---|---|---|---|---|---|---|---|---|---|---|---|---|---|---|---|---|---|---|---|---|---|---|---|---|---|---|---|---|
| | 最高 <0 | 平均 <0 | 最低 <0 | 最高 ≧25 | 平均 ≧25 | 最低 ≧25 | 最高 ≧30 | 最高 ≧35 | ≧0.0 | ≧0.5 | ≧1.0 | ≧10 | ≧30 | ≧0 | ≧10 | ≧20 | ≧50 | ≧100 | ≧10 | ≧15 | ≧30 | <1.5 | ≧8.5 | | | 雪 | 霧 | 雷 | | | |
| 日数 | 0 | 0 | 0 | 29 | 19 | 0 | 19 | 0 | 25 | 15 | 13 | 5 | 4 | | | | | | 0 | 0 | 0 | | | | 4 | 0 | 2 | | 霜 | 初 | |
| 平年 | 0.0 | 0.0 | 0.0 | 27.4 | 12.4 | 0.2 | 14.3 | 0.1 | 20.3 | 13.9 | 12.5 | 5.9 | 2.7 | | 0.0@ | 0.0@ | 0.0@ | 0.0@ | 0.8 | 0.3 | 0.0 | 2.4@ | 15.1@ | | | | | | | 終 | |
| | | | | | | | | | | | | | | | | | | | | | | | | | | | | | 雪 | 初 | 12／28 |
| | | | | | | | | | | | | | | | | | | | | | | | | 平年 | 3.1 | 0.0 | 2.9 | | | 終 | 2／23 |

@がついた値は参考値です。平年値や平年比に使用できません。
観測値に付加されている ） は準正常値、 ] は資料不足値を示す。
×は欠測、//は平年値がないことを示す。

# 気　象　月　表

地点番号 47835　地点名 油津 （宮崎県 ）　　気象官署名 宮崎地方気象台　　2026年9月

| 日付 | 平均気圧 | | 気温 | | | 平均蒸気圧 | 相対湿度 | | 平均雲量10分比 | 日照時間 | 全天日射量 | 降水量 | | | 最深積雪 | 降雪深さ合計 | 風速 | | | | | 天気概況 | | 大気現象 | 日付 |
|---|---|---|---|---|---|---|---|---|---|---|---|---|---|---|---|---|---|---|---|---|---|---|---|---|---|
| | | | | | | | | | | | | | 最大 | | | | 平均 | 最大 | | 最大瞬間 | | | | | |
| | 現地 hPa | 海面 hPa | 平均 ℃ | 最高 ℃ | 最低 ℃ | hPa | 平均 % | 最小 % | | h | MJ/m² | mm | 1時間 mm | 10分 mm | cm | cm | m/s | m/s | 風向 16方位 | m/s | 風向 16方位 | 昼 06:00～18:00 | 夜 18:00～06:00 | | |
| 1 | 1010.7 | 1012.4 | 28.7 | 31.5 | 25.9 | 32.1 | 82 | 71 | | 8.3 | | 0.0 | 0.0 | 0.0 | | | 3.1 | 5.4 | ENE | 9.3 | ESE | | | ● | 1 |
| 2 | 1009.4 | 1011.1 | 28.4 | 32.1 | 26.0 | 32.8 | 86 | 67 | | 5.9 | | 3.5 | 3.0 | 2.5 | | | 3.2 | 6.4 | ENE | 10.1 | E | | | ● | 2 |
| 3 | 1006.7 | 1008.4 | 26.5 | 28.1 | 24.8 | 31.5 | 91 | 72 | | 0.0 | | 29.0 | 9.5 | 6.0 | | | 3.6 | 7.8 | ENE | 12.6 | ESE | | | ● ＝ | 3 |
| 4 | 1005.0 | 1006.7 | 25.6 | 27.9 | 21.8 | 30.7 | 93 | 87 | | 0.0 | | 119.0 | 36.5 | 11.0 | | | 5.1 | 10.4 | ENE | 17.8 | NE | | | ● ＝ | 4 |
| 5 | 1004.2 | 1005.9 | 24.6 | 26.0 | 23.2 | 28.7 | 93 | 85 | | 0.0 | | 45.5 | 8.0 | 4.0 | | | 5.0 | 10.2 | ENE | 16.2 | ENE | | | ● | 5 |
| 6 | 1000.2 | 1001.9 | 24.6 | 25.6 | 23.7 | 28.4 | 92 | 82 | | 0.0 | | 29.5 | 5.0 | 2.5 | | | 4.5 | 7.2 | NE | 16.7 | NE | | | ● ＝ | 6 |
| 7 | 999.2 | 1000.9 | 25.4 | 28.2 | 23.6 | 28.4 | 88 | 74 | | 0.0 | | 12.0 | 5.5 | 1.5 | | | 2.6 | 4.5 | NNE | 10.7 | NNE | | | ● | 7 |
| 8 | 998.3 | 999.9 | 27.5 | 31.6 | 25.0 | 29.5 | 81 | 65 | | 3.8 | | 1.0 | 0.5 | 0.5 | | | 3.1 | 8.2 | WNW | 13.4 | NNE | | | ● | 8 |
| 9 | 1005.0 | 1006.6 | 27.3 | 30.5 | 25.0 | 28.5 | 79 | 65 | | 5.5 | | 0.0 | 0.0 | 0.0 | | | 2.8 | 5.8 | ENE | 10.9 | ENE | | | ● ＝ | 9 |
| 10 | 1012.1 | 1013.8 | 24.4 | 26.4 | 23.1 | 26.1 | 86 | 71 | | 0.0 | | 5.0 | 3.0 | 1.0 | | | 2.0 | 3.7 | NE | 8.0 | ENE | | | ● | 10 |
| 11 | 1015.0 | 1016.7 | 25.6 | 28.6 | 23.1 | 28.9 | 88 | 77 | | 1.9 | | 0.0 | 0.5 | 0.0 | | | 2.0 | 4.7 | E | 6.6 | ENE | | | ● ＝ | 11 |
| 12 | 1016.9 | 1018.6 | 26.6 | 29.8 | 24.2 | 30.2 | 87 | 71 | | 5.9 | | — | 0.0 | 0.0 | | | 2.5 | 5.5 | E | 8.0 | ENE | | | ● ＝ | 12 |
| 13 | 1016.1 | 1017.8 | 27.1 | 31.3 | 24.5 | 31.4 | 88 | 71 | | 8.9 | | 2.0 | 2.0 | 1.5 | | | 2.4 | 4.2 | E | 6.2 | NW | | | ● | 13 |
| 14 | 1012.9 | 1014.6 | 26.7 | 30.3 | 24.0 | 31.0 | 89 | 72 | | 7.0 | | 3.5 | 3.0 | 2.0 | | | 2.4 | 3.8 | WNW | 5.7 | WNW | | | ● | 14 |
| 15 | 1011.2 | 1012.9 | 26.4 | 30.1 | 23.9 | 29.8 | 87 | 72 | | 7.2 | | 4.5 | 4.0 | 2.0 | | | 2.6 | 4.6 | E | 6.7 | ENE | | | ● ＝ | 15 |
| 16 | 1011.5 | 1013.2 | 25.7 | 29.9 | 23.0 | 27.1 | 82 | 64 | | 6.0 | | 0.0 | 0.0 | 0.0 | | | 2.7 | 6.0 | E | 9.5 | E | | | ● | 16 |
| 17 | 1012.7 | 1014.4 | 24.6 | 26.2 | 23.2 | 28.5 | 92 | 85 | | 0.0 | | 25.0 | 8.0 | 6.0 | | | 2.8 | 8.5 | E | 15.5 | E | | | ● | 17 |
| 18 | 1012.7 | 1014.4 | 25.1 | 26.6 | 23.9 | 30.5 | 96 | 89 | | 0.0 | | 327.0 | 68.5 | 17.0 | | | 5.2 | 10.1 | ENE | 16.6 | E | | | ● | 18 |
| 19 | 1012.2 | 1013.9 | 26.1 | 29.5 | 23.6 | 29.2 | 87 | 70 | | 4.5 | | 80.5 | 38.0 | 12.5 | | | 4.4 | 9.2 | E | 15.9 | ENE | | | ● ＝ | 19 |
| 20 | 1005.8 | 1007.5 | 26.7 | 31.2 | 23.2 | 26.5 | 76 | 59 | | 10.1 | | — | — | — | | | 2.9 | 6.0 | E | 10.0 | E | | | ＝ ∞ | 20 |
| 21 | 1004.1 | 1005.8 | 25.3 | 29.9 | 22.4 | 24.1 | 76 | 54 | | 6.7 | | — | — | — | | | 2.3 | 3.9 | WNW | 6.6 | NNW | | | ＝ | 21 |
| 22 | 1010.5 | 1012.2 | 24.7 | 29.2 | 21.1 | 22.5 | 73 | 52 | | 9.6 | | — | — | — | | | 3.1 | 6.0 | ENE | 9.5 | ENE | | | | 22 |
| 23 | 1014.0 | 1015.7 | 24.6 | 29.6 | 21.1 | 24.8 | 80 | 65 | | 4.0 | | — | — | — | | | 2.8 | 4.6 | WNW | 6.7 | E | | | | 23 |
| 24 | 1013.9 | 1015.6 | 25.2 | 29.4 | 21.9 | 27.0 | 84 | 68 | | 8.8 | | — | — | — | | | 3.0 | 4.9 | ENE | 7.1 | E | | | ＝ | 24 |
| 25 | 1012.7 | 1014.4 | 25.6 | 29.9 | 21.7 | 26.7 | 82 | 63 | | 8.7 | | — | — | — | | | 2.5) | 4.2 | WNW | 6.4 | S | | | ＝ | 25 |
| 26 | 1008.8 | 1010.5 | 26.7 | 31.9 | 22.1 | 26.7 | 77 | 53 | | 9.0 | | — | — | — | | | 3.2 | 5.9 | WSW | 9.8 | WSW | | | ＝ | 26 |
| 27 | 1007.3 | 1009.0 | 27.1 | 31.7 | 24.7 | 29.7 | 83 | 61 | | 3.9 | | 0.5 | 0.5 | 0.5 | | | 2.2 | 4.8 | WSW | 7.3 | WSW | | | ● | 27 |
| 28 | 1008.2 | 1009.8 | 27.5 | 32.8 | 24.4 | 31.3 | 86 | 62 | | 3.7 | | 1.5 | 1.5 | 0.5 | | | 2.3 | 4.3 | ENE | 8.5 | ENE | | | ● ＝ | 28 |
| 29 | 1008.7 | 1010.4 | 24.3 | 28.1 | 22.0 | 25.5 | 84 | 68 | | 2.0 | | 0.0 | 1.5 | 0.0 | | | 1.9 | 4.3 | WNW | 8.1 | ENE | | | ● | 29 |
| 30 | 1010.3 | 1012.0 | 24.4 | 28.1 | 21.7 | 23.0 | 76 | 57 | | 8.1 | | 0.5 | 0.5 | 0.5 | | | 2.8 | 5.6 | E | 8.3 | E | | | ● | 30 |
| 上旬 | 1005.1 | 1006.8 | 26.3 | 28.8 | 24.2 | 29.7 | 87 | | | 23.5 | | 244.5 | | | | | 3.5 | 6.1 | 3.9 | 6.3 | 7.8 | 10.0 | 月最大24時間降水量 | | 最低海面気圧 | |
| 中旬 | 1012.7 | 1014.4 | 26.1 | 29.4 | 23.7 | 29.3 | 87 | | | 51.5 | | 442.5 | | | | | 3.0 | 20.0 | （北） | | | 13.5 | mm | 期間 | | |
| 下旬 | 1009.9 | 1011.5 | 25.5 | 30.1 | 22.3 | 26.1 | 80 | | | 64.5 | | 2.5 | | | | | 2.6 | 10.7 | （西）風向別頻度%（東） | | | 11.8 | 394.5 | 18日6時 | hPa | 起日 |
| 月 | 1009.2 | 1010.9 | 26.0 | 29.4 | 23.4 | 28.4 | 85 | | | 139.5 | | 689.5 | | | | | 3.0 | 1.9 | （南）（0.1） | | | 3.2 | 起日 18 | ～19日6時 | 997.7 | 8 |
| 平年 | 1009.4 | 1011.1 | 25.3 | 28.9 | 22.3 | 25.3 | 78 | | 6.9@ | 154.9 | | 307.1 | | | | −@ | 3.3 | 0.8 | 0.7 | 0.8 | 0.7 | 1.5 | 可照時間 | h | 日照率 | 38% |

| 階級別 | 気温 ℃ | | | | | | | | 日降水量 mm | | | | | 日最深積雪 cm | | | | | 日最大風速 m/s | | | 日平均雲量 | | 日数 | 不照 | 大気現象 | | | 現象 | | 平年 |
|---|---|---|---|---|---|---|---|---|---|---|---|---|---|---|---|---|---|---|---|---|---|---|---|---|---|---|---|---|---|---|
| | 最高 <0 | 平均 <0 | 最低 <0 | 最高 ≧25 | 平均 ≧25 | 最低 ≧25 | 最高 ≧30 | 最高 ≧35 | ≧0.0 | ≧0.5 | ≧1.0 | ≧10 | ≧30 | ≧0 | ≧10 | ≧20 | ≧50 | ≧100 | ≧10 | ≧15 | ≧30 | <1.5 | ≧8.5 | | | 雪 | 霧 | 雷 | | | |
| 日数 | 0 | 0 | 0 | 30 | 22 | 4 | 11 | 0 | 22 | 17 | 15 | 8 | 4 | | | | | | 3 | 0 | 0 | | | | 8 | 0 | 0 | | 霜 | 初 | 12／23@ |
| 平年 | 0.0 | 0.0 | 0.0 | 28.3 | 18.1 | 3.5 | 10.5 | 0.1 | 20.0 | 13.6 | 12.4 | 6.4 | 3.3 | 0.0@ | 0.0@ | 0.0@ | 0.0@ | 0.0@ | 4.4 | 1.1 | 0.1 | 4.1@ | 15.3@ | 平年 | 3.5 | 0.0 | 0.1 | 1.1@ | | 終 | 2／10@ |
| | | | | | | | | | | | | | | | | | | | | | | | | | | | | | 雪 | 初 | 1／17 |
| | | | | | | | | | | | | | | | | | | | | | | | | | | | | | | 終 | 1／30 |

@がついた値は参考値です。平年値や平年比に使用できません。
観測値に付加されている ）は準正常値、 ］は資料不足値を示す。
×は欠測、//は平年値がないことを示す。

# 地域気象観測降水量月報

宮崎県 (87)　　2026年9月

単位：mm　　1/2頁

| 観測所名<br>日付 | 高千穂 | 古江 | 鞍岡 | 日之影 | 諸塚 | 北方 | 延岡 | 椎葉 | 日向 | 神門 | 西米良 | 都農 | 高鍋 | 加久藤 | 西都 | えびの高原 |
|---|---|---|---|---|---|---|---|---|---|---|---|---|---|---|---|---|
| 1 | 0.5 | 13.0 | 0.0 | 3.5 | 0.5 | 9.0 | 16.0 | 0.0 | 11.0 | 4.0 | 1.0 | 1.5 | 7.5 | 1.0 | 3.0 | 5.0 |
| 2 | 2.5 | 19.0 | 1.5 | 12.0 | 14.5 | 15.0 | 15.0 | 1.5 | 7.5 | 3.5 | 1.5 | 7.5 | 13.0 | 1.0 | 4.0 | 8.5 |
| 3 | 32.0 | 31.0 | 19.5 | 33.5 | 49.0 | 58.5 | 58.5 | 23.5 | 52.5 | 55.0 | 19.0 | 55.5 | 53.0 | 10.0 | 39.5 | 32.5 |
| 4 | 123.0 | 148.5 | 135.0 | 122.0 | 200.5 | 169.0 | 172.5 | 106.0 | 242.0 | 201.5 | 159.5 | 335.0 | 225.5 | 102.5 | 177.0 | 102.5 |
| 5 | 0.0 | 0.5 | 1.5 | 1.0 | 7.5 | 3.5 | 1.0 | 0.5 | 3.0 | 7.5 | 2.0 | 4.5 | 3.0 | 1.5 | 3.0 | 6.5 |
| 6 | 1.0 | 2.5 | 3.0 | 1.0 | 2.5 | 0.5 | 0.0 | 6.0 | 0.5 | 2.5 | 1.0 | 0.5 | 1.5 | 5.0 | 0.5 | 13.0 |
| 7 | 1.0 | 0.0 | 1.5 | 1.5 | 2.5 | 1.5 | 0.0 | 2.5 | 0.0 | 3.0 | 1.0 | 0.0 | 0.0 | 0.5 | 2.0 | 7.5 |
| 8 | 0.0 | 3.0 | 0.5 | 0.0 | 0.5 | 3.0 | 1.5 | 0.0 | 1.5 | 0.5 | 0.5 | 2.0 | 0.5 | 0.0 | 0.0 | 0.0 |
| 9 | 0.0 | 0.5 | 0.0 | 0.0 | 0.0 | 0.0 | 0.0 | 0.0 | 0.0 | 0.0 | 0.0 | 0.0 | 0.0 | 4.5 | 0.0 | 5.0 |
| 10 | 0.0 | 0.5 | 0.0 | 0.0 | 0.5 | 0.5 | 1.5 | 0.0 | 3.5 | 2.0 | 0.0 | 3.0 | 3.5 | 0.0 | 3.0 | 0.0 |
| 11 | 1.0 | 0.0 | 1.0 | 1.0 | 0.5 | 0.5 | 0.5 | 1.0 | 0.0 | 1.0 | 21.0 | 0.0 | 0.0 | 16.0 | 0.5 | 1.5 |
| 12 | 7.0 | 1.5 | 9.0 | 1.5 | 0.5 | 0.0 | 0.0 | 0.5 | 0.0 | 0.0 | 0.0 | 0.0 | 0.0 | 1.5 | 0.0 | 0.0 |
| 13 | 13.5 | 32.0 | 28.5 | 3.0 | 7.0 | 1.5 | 0.0 | 8.5 | 0.0 | 0.0 | 5.0 | 0.0 | 0.5 | 2.0 | 0.0 | 9.0 |
| 14 | 53.5 | 58.5 | 47.0 | 42.5 | 43.0 | 5.0 | 14.5 | 11.5 | 44.5 | 10.5 | 16.5 | 25.5 | 6.0 | 0.5 | 5.5 | 0.5 |
| 15 | 16.0 | 88.0 | 4.0 | 6.5 | 3.0 | 59.0 | 28.5 | 3.0 | 1.5 | 3.5 | 25.0 | 22.5 | 3.0 | 0.5 | 3.5 | 0.0 |
| 16 | 8.0 | 3.0 | 18.0 | 8.5 | 30.5 | 12.0 | 7.5 | 14.0 | 0.5 | 6.0 | 1.0 | 0.0 | 0.0 | 4.5 | 0.0 | 21.0 |
| 17 | 0.0 | 0.0 | 0.0 | 0.0 | 0.0 | 0.0 | 0.0 | 0.0 | 5.0 | 0.5 | 0.0 | 0.0 | 0.5 | 0.0 | 0.0 | 0.5 |
| 18 | 21.0 | 15.5 | 39.5 | 23.0 | 50.5 | 50.0 | 23.0 | 62.0 | 85.5 | 90.5 | 48.5 | 80.5 | 116.0 | 9.5 | 108.0 | 58.5 |
| 19 | 0.0 | 0.0 | 2.5 | 0.0 | 3.0 | 2.5 | 0.5 | 2.5 | 7.0 | 10.5 | 6.5 | 8.5 | 13.5 | 13.5 | 18.5 | 59.0 |
| 20 | 0.0 | 0.0 | 0.0 | 0.0 | 0.0 | 0.0 | 0.0 | 0.0 | 0.0 | 0.0 | 0.0 | 0.0 | 0.0 | 0.0 | 0.0 | 0.0 |
| 21 | 0.0 | 0.0 | 0.0 | 0.0 | 0.0 | 0.0 | 0.0 | 0.0 | 0.0 | 0.0 | 0.0 | 0.0 | 0.0 | 0.0 | 0.0 | 0.0 |
| 22 | 0.0 | 0.0 | 0.0 | 0.0 | 0.0 | 0.0 | 0.0 | 0.0 | 0.0 | 0.0 | 0.0 | 0.0 | 0.0 | 0.0 | 0.0 | 0.0 |
| 23 | 0.0 | 0.0 | 0.0 | 0.0 | 0.0 | 0.0 | 0.0 | 0.0 | 0.0 | 0.0 | 0.0 | 0.0 | 0.0 | 0.0 | 0.0 | 0.0 |
| 24 | 0.0 | 0.0 | 0.0 | 0.0 | 0.0 | 0.0 | 0.0 | 0.0 | 0.0 | 0.0 | 0.0 | 0.0 | 0.0 | 0.0 | 0.0 | 0.0 |
| 25 | 0.0 | 0.0 | 0.0 | 0.0 | 0.0 | 0.0 | 0.0 | 0.0 | 0.0 | 0.0 | 0.0 | 0.0 | 0.0 | 0.0 | 0.0 | 0.0 |
| 26 | 10.0 | 10.5 | 4.0 | 7.0 | 0.5 | 5.0 | 5.5 | 11.5 | 0.0 | 1.0 | 1.5 | 0.0 | 0.0 | 4.0 | 0.0 | 0.0 |
| 27 | 49.0 | 12.5 | 31.5 | 25.0 | 1.0 | 3.5 | 2.0 | 10.0 | 0.0 | 1.0 | 1.0 | 0.0 | 1.5 | 0.0 | 3.0 | 1.0 |
| 28 | 8.0 | 2.5 | 10.0 | 2.5 | 1.5 | 1.5 | 0.5 | 5.5 | 0.0 | 1.0 | 1.5 | 1.0 | 8.0) | 2.0 | 9.0 | 7.5 |
| 29 | 9.5 | 0.0 | 9.5 | 6.5 | 0.5 | 0.0 | 0.0 | 10.0 | 0.0 | 1.0 | 4.0 | 0.0 | 0.0 | 5.0 | 0.0 | 6.0 |
| 30 | 0.0 | 0.0 | 0.0 | 0.0 | 0.0 | 0.0 | 0.0 | 0.0 | 0.0 | 0.0 | 0.0 | 0.0 | 0.0 | 0.0 | 0.0 | 0.0 |
| 31 | | | | | | | | | | | | | | | | |
| 最大日降水量 | 123.0 | 148.5 | 135.0 | 122.0 | 200.5 | 169.0 | 172.5 | 106.0 | 242.0 | 201.5 | 159.5 | 335.0 | 225.5 | 102.5 | 177.0 | 102.5 |
| 起日 | 4 | 4 | 4 | 4 | 4 | 4 | 4 | 4 | 4 | 4 | 4 | 4 | 4 | 4 | 4 | 4 |
| 最大1時間降水量 | 23.5 | 43.5 | 32.0 | 32.5 | 35.0 | 30.5 | 33.0 | 20.0 | 47.5 | 39.5 | 24.0 | 58.5 | 60.0 | 36.0 | 37.0 | 23.5 |
| 起日　時分 | 27 14:24 | 15 15:17 | 14 19:58 | 14 18:52 | 14 18:06 | 15 17:08 | 4 00:53 | 18 16:36 | 4 09:56 | 4 10:01 | 4 09:08 | 4 09:43 | 4 08:39 | 4 13:22 | 4 08:14 | 4 15:30 |
| 最大10分間降水量 | 10.5 | 14.5 | 14.5 | 11.5 | 10.5 | 13.5 | 8.5 | 9.0 | 11.5 | 9.0 | 7.0 | 22.0 | 16.0 | 9.5 | 8.5 | 7.5 |
| 起日　時分 | 14 17:43 | 14 23:20 | 14 19:09 | 27 13:59 | 14 17:18 | 15 16:58 | 4 09:56 | 16 16:27 | 14 22:06 | 4 09:13 | 14 04:25 | 4 05:01 | 4 08:26 | 4 12:56 | 4 13:31 | 2 16:55 |
| 上旬合計 | 160.0 | 218.5 | 162.5 | 174.5 | 278.0 | 260.5 | 266.0 | 140.0 | 321.5 | 279.5 | 185.5 | 409.5 | 307.5 | 126.0 | 232.0 | 180.5 |
| 中旬合計 | 120.0 | 198.5 | 149.5 | 86.0 | 138.0 | 130.5 | 74.5 | 103.0 | 144.0 | 122.5 | 123.5 | 137.0 | 139.5 | 48.0 | 136.0 | 150.0 |
| 下旬合計 | 76.5 | 25.5 | 55.0 | 41.0 | 3.5 | 10.0 | 8.0 | 37.0 | 0.0 | 4.0 | 8.0 | 1.0 | 9.5 | 11.0 | 12.0 | 14.5 |
| 月合計 | 356.5 | 442.5 | 367.0 | 301.5 | 419.5 | 401.0 | 348.5 | 280.0 | 465.5 | 406.0 | 317.0 | 547.5 | 456.5 | 185.0 | 380.0 | 345.0 |
| 1mm以上日数 | 16 | 15 | 18 | 18 | 14 | 16 | 13 | 16 | 12 | 18 | 18 | 12 | 13 | 16 | 13 | 16 |
| 10mm以上日数 | 8 | 10 | 8 | 6 | 6 | 6 | 7 | 8 | 5 | 5 | 6 | 5 | 5 | 4 | 4 | 6 |
| 30mm以上日数 | 4 | 5 | 4 | 3 | 5 | 4 | 2 | 2 | 4 | 3 | 2 | 3 | 3 | 1 | 3 | 4 |
| 50mm以上日数 | 2 | 3 | 1 | 1 | 2 | 4 | 2 | 2 | 3 | 3 | 1 | 3 | 3 | 1 | 2 | 3 |
| 70mm以上日数 | 1 | 2 | 1 | 1 | 1 | 1 | 1 | 1 | 2 | 2 | 1 | 2 | 2 | 1 | 2 | 1 |
| 100mm以上日数 | 1 | 1 | 1 | 1 | 1 | 1 | 1 | 1 | 1 | 1 | 1 | 1 | 2 | 1 | 2 | 1 |

# 地域気象観測降水量月報

宮崎県 (87)　　2026年9月

単位：mm　　2/2頁

| 観測所名<br>日付 | 小林 | 野尻 | 国富 | 宮崎 | 田野 | 赤江 | 都城 | 酒谷 | 油津 | 串間 |
|---|---|---|---|---|---|---|---|---|---|---|
| 1 | 0.0 | 8.5 | 11.0 | 19.0 | 8.5 | 9.5 | 0.5 | 13.5 | 0.0 | 3.0 |
| 2 | 2.0 | 3.5 | 2.5 | 4.0 | 19.0 | 9.5 | 4.0 | 11.5 | 3.5 | 6.0 |
| 3 | 10.0 | 22.0 | 38.0 | 43.0 | 85.5 | 72.0 | 9.5 | 39.0 | 29.0 | 35.5 |
| 4 | 169.0 | 306.5 | 189.5 | 165.5 | 290.0 | 124.5 | 123.5 | 181.5 | 119.0 | 83.5 |
| 5 | 2.0 | 4.5 | 3.0 | 12.5 | 40.5 | 31.5 | 7.0 | 26.0 | 45.5 | 27.0 |
| 6 | 4.0 | 2.0 | 2.5 | 6.0 | 11.0 | 5.5 | 12.0 | 32.5 | 29.5 | 33.5 |
| 7 | 2.5 | 3.5 | 8.0 | 16.5 | 8.5 | 6.5 | 2.5 | 4.5 | 12.0 | 8.5 |
| 8 | 0.0 | 0.5 | 0.0 | 1.5 | 6.0 | 0.5 | 0.0 | 0.0 | 1.0 | 1.0 |
| 9 | 0.0 | 0.0 | 0.0 | 0.0 | 0.0 | 0.0 | 0.0 | 0.0 | 0.0 | 0.0 |
| 10 | 0.0 | 1.5 | 4.5 | 7.5 | 11.0 | 12.0 | 0.5 | 2.0 | 5.0 | 2.0 |
| 11 | 1.0 | 0.0 | 0.0 | 0.0 | 0.5 | 0.5 | 0.0 | 0.0 | 0.0 | 0.0 |
| 12 | 0.0 | 0.0 | 0.0 | 0.0 | 1.5 | 0.0 | 1.0 | 0.0 | 0.0 | 0.0 |
| 13 | 0.5 | 1.0 | 0.5 | 0.0 | 5.5 | 0.5 | 0.0 | 0.5 | 2.0 | 2.5 |
| 14 | 0.0 | 2.0 | 10.0 | 19.5 | 12.5 | 6.0 | 0.0 | 2.0 | 3.5 | 4.0 |
| 15 | 2.5 | 0.0 | 21.0 | 9.5 | 0.0 | 9.5 | 0.0 | 2.5 | 4.5 | 0.0 |
| 16 | 5.0 | 0.0 | 1.0 | 0.0 | 0.0 | 0.0 | 0.0 | 4.0 | 0.0 | 3.5 |
| 17 | 0.5 | 0.0 | 0.0 | 10.0 | 21.0 | 18.0 | 4.5 | 20.5 | 25.0 | 46.0 |
| 18 | 29.5 | 124.5 | 211.0 | 215.0 | 222.0 | 187.0 | 91.0 | 291.0 | 327.0 | 136.0 |
| 19 | 27.0 | 21.0 | 17.0 | 8.0 | 63.5 | 10.0 | 69.5 | 80.5 | 80.5 | 43.0 |
| 20 | 0.0 | 0.0 | 0.0 | 0.0 | 0.0 | 0.0 | 0.0 | 0.0 | 0.0 | 0.0 |
| 21 | 0.0 | 0.0 | 0.0 | 0.0 | 0.0 | 0.0 | 0.0 | 0.0 | 0.0 | 0.0 |
| 22 | 0.0 | 0.0 | 0.0 | 0.0 | 0.0 | 0.0 | 0.0 | 0.0 | 0.0 | 0.0 |
| 23 | 0.0 | 0.0 | 0.0 | 0.0 | 0.0 | 0.0 | 0.0 | 0.0 | 0.0 | 0.0 |
| 24 | 0.0 | 0.0 | 0.0 | 0.0 | 0.0 | 0.0 | 0.0 | 0.0 | 0.0 | 0.0 |
| 25 | 0.0 | 0.0 | 0.0 | 0.0 | 0.0 | 0.0 | 0.0 | 0.0 | 0.0 | 0.0 |
| 26 | 0.0 | 0.0 | 0.0 | 0.0 | 0.0 | 0.0 | 0.0 | 0.0 | 0.0 | 0.0 |
| 27 | 0.0 | 0.5 | 3.0 | 0.0 | 0.0 | 0.0 | 8.5 | 0.5 | 0.5 | 3.5 |
| 28 | 3.5 | 7.0 | 7.5 | 8.5 | 16.0 | 2.0 | 42.5 | 0.0 | 1.5 | 0.0 |
| 29 | 3.5 | 1.5 | 2.0 | 0.5 | 2.5 | 1.0 | 3.0 | 1.5 | 0.0 | 6.0 |
| 30 | 0.0 | 0.0 | 0.0 | 0.0 | 0.0 | 0.0 | 0.0 | 0.0 | 0.5 | 0.0 |
| 31 | | | | | | | | | | |
| 最大日降水量 | 169.0 | 306.5 | 211.0 | 215.0 | 290.0 | 187.0 | 123.5 | 291.0 | 327.0 | 136.0 |
| 起日 | 4 | 4 | 18 | 18 | 4 | 18 | 4 | 18 | 18 | 18 |
| 最大1時間降水量 | 43.5 | 56.5 | 44.5 | 46.0 | 55.0 | 35.0 | 30.5 | 61.5 | 68.5 | 33.5 |
| 起日　時分 | 4 13:04 | 4 12:35 | 4 14:33 | 4 14:21 | 4 09:55 | 18 18:47 | 28 00:50 | 18 20:13 | 18 19:25 | 18 21:14 |
| 最大10分間降水量 | 10.0 | 16.0 | 12.5 | 15.5 | 16.0 | 15.0 | 12.0 | 17.0 | 17.0 | 12.0 |
| 起日　時分 | 4 12:15 | 4 11:54 | 18 13:30 | 18 12:29 | 18 15:03 | 18 17:59 | 19 03:12 | 4 12:34 | 18 18:52 | 18 18:29 |
| 上旬合計 | 189.5 | 352.5 | 259.0 | 275.5 | 480.0 | 271.5 | 159.5 | 310.5 | 244.5 | 200.0 |
| 中旬合計 | 66.0 | 148.5 | 260.5 | 262.0 | 326.5 | 231.5 | 166.0 | 401.0 | 442.5 | 235.0 |
| 下旬合計 | 7.0 | 9.0 | 12.5 | 9.0 | 18.5 | 3.0 | 54.0 | 2.0 | 2.5 | 9.5 |
| 月合計 | 262.5 | 510.0 | 532.0 | 546.5 | 825.0 | 506.0 | 379.5 | 713.5 | 689.5 | 444.5 |
| 1mm以上日数 | 13 | 14 | 16 | 15 | 17 | 15 | 13 | 15 | 15 | 17 |
| 10mm以上日数 | 4 | 4 | 7 | 8 | 11 | 7 | 5 | 9 | 8 | 7 |
| 30mm以上日数 | 1 | 2 | 3 | 3 | 5 | 4 | 4 | 5 | 4 | 6 |
| 50mm以上日数 | 1 | 2 | 2 | 2 | 4 | 3 | 3 | 3 | 3 | 2 |
| 70mm以上日数 | 1 | 2 | 2 | 2 | 3 | 3 | 2 | 3 | 3 | 2 |
| 100mm以上日数 | 1 | 2 | 2 | 2 | 2 | 2 | 1 | 2 | 2 | 1 |

観測値に付加されている ）は準正常値、］は資料不足値を示す。
×は欠測、//は平年値がないことを示す。

# 地域気象観測気温月報

宮崎県 (87)　　2026年9月

単位：℃　　1/3頁

| 観測所名 | 高千穂 | | | 古江 | | | 鞍岡 | | | 延岡 | | | 日向 | | | 神門 | | | 西米良 | | |
|---|---|---|---|---|---|---|---|---|---|---|---|---|---|---|---|---|---|---|---|---|---|
| 日付 | 平均 | 最高 | 最低 | 平均 | 最高 | 最低 | 平均 | 最高 | 最低 | 平均 | 最高 | 最低 | 平均 | 最高 | 最低 | 平均 | 最高 | 最低 | 平均 | 最高 | 最低 |
| 1 | 24.4 | 29.6 | 21.1 | 26.8 | 31.7 | 24.5 | 23.9 | 31.0 | 18.0 | 26.6 | 31.2 | 24.0 | 26.7 | 32.1 | 24.3 | 24.6 | 31.3 | 20.8 | 24.9 | 30.4 | 21.9 |
| 2 | 25.2 | 30.4 | 22.3 | 26.8 | 31.2 | 24.3 | 24.6 | 31.2 | 20.3 | 27.1 | 31.6 | 24.4 | 26.9 | 32.3 | 24.5 | 26.1 | 33.3 | 22.8 | 26.0 | 32.2 | 22.9 |
| 3 | 23.1 | 25.7 | 21.2 | 25.6 | 28.2 | 22.7 | 22.4 | 24.7 | 19.6 | 25.6 | 28.7 | 23.9 | 25.3 | 28.4 | 23.8 | 24.0 | 27.1 | 22.3 | 24.2 | 28.4 | 22.5 |
| 4 | 21.2 | 22.8 | 19.1 | 22.6 | 24.9 | 20.7 | 20.4 | 22.0 | 18.2 | 23.0 | 25.1 | 20.7 | 22.9 | 25.6 | 20.6 | 21.6 | 23.3 | 19.3 | 22.0 | 23.7 | 19.3 |
| 5 | 21.6 | 24.2 | 19.0 | 23.7 | 25.9 | 20.8 | 20.8 | 22.8 | 19.3 | 23.5 | 26.0 | 20.8 | 22.7 | 24.1 | 20.8 | 21.0 | 22.2 | 19.5 | 22.7 | 25.4 | 19.9 |
| 6 | 22.7 | 25.1 | 20.7 | 25.1 | 27.3 | 22.7 | 21.0 | 23.5 | 19.8 | 26.0 | 27.6 | 23.1 | 25.0 | 27.3 | 22.6 | 22.5 | 25.1 | 21.0 | 23.7 | 25.9 | 21.8 |
| 7 | 23.2 | 26.3 | 21.3 | 25.4 | 27.2 | 23.5 | 21.6 | 23.7 | 20.3 | 26.4 | 28.6 | 23.9 | 25.4 | 28.5 | 23.4 | 24.4 | 29.1 | 21.7 | 24.1 | 27.2 | 21.8 |
| 8 | 24.1 | 29.8 | 21.7 | 24.9 | 26.6 | 23.8 | 21.9 | 25.4 | 20.7 | 26.6 | 28.4 | 25.1 | 24.9 | 27.6 | 23.8 | 24.1 | 29.2 | 22.4 | 25.0 | 31.2 | 22.2 |
| 9 | 24.1 | 28.0 | 21.3 | 26.1 | 29.1 | 24.4 | 21.9 | 25.8 | 19.6 | 27.0 | 30.4 | 24.4 | 26.4 | 31.5 | 23.7 | 25.0 | 32.0 | 22.3 | 24.7 | 31.2 | 21.7 |
| 10 | 22.3 | 25.8 | 19.9 | 23.2 | 25.1 | 22.1 | 22.0 | 27.7 | 18.6 | 24.2 | 26.0 | 22.3 | 23.6 | 25.5 | 22.3 | 22.4 | 24.6 | 21.6 | 23.5 | 25.9 | 22.0 |
| 11 | 23.9 | 30.8 | 21.2 | 25.3 | 29.7 | 22.2 | 23.2 | 29.1 | 19.9 | 25.7 | 29.7 | 22.5 | 25.1 | 29.4 | 22.2 | 24.7 | 30.6 | 21.3 | 24.4 | 31.3 | 21.6 |
| 12 | 24.4 | 29.8 | 22.4 | 26.3 | 30.8 | 23.0 | 23.6 | 28.3 | 21.4 | 26.8 | 30.5 | 24.1 | 26.3 | 30.8 | 23.3 | 25.6 | 31.5 | 23.1 | 25.2 | 29.7 | 23.2 |
| 13 | 24.5 | 31.2 | 22.3 | 26.9 | 29.8 | 24.7 | 23.2 | 29.7 | 20.4 | 27.0 | 30.8 | 24.4 | 26.9 | 32.1 | 23.9 | 25.3 | 30.3 | 23.0 | 24.7 | 29.5 | 22.2 |
| 14 | 23.1 | 28.2 | 21.5 | 26.8 | 31.6 | 23.9 | 21.7 | 27.2 | 19.5 | 27.0 | 31.5 | 24.0 | 26.6 | 31.2 | 23.8 | 25.5 | 33.0 | 22.2 | 25.2 | 32.7 | 21.7 |
| 15 | 23.0 | 28.8 | 19.9 | 24.1 | 29.6 | 21.1 | 21.6 | 26.5 | 19.4 | 24.5 | 30.4 | 21.8 | 24.4 | 29.1 | 21.7 | 24.2 | 31.5 | 20.9 | 24.3 | 30.8 | 21.4 |
| 16 | 21.5 | 28.1 | 19.3 | 24.6 | 30.2 | 21.8 | 20.2 | 25.6 | 17.3 | 24.2 | 30.2 | 21.3 | 24.3 | 29.8 | 21.1 | 22.8 | 30.0 | 19.4 | 23.2 | 29.4 | 20.6 |
| 17 | 22.6 | 28.8 | 18.7 | 25.0 | 29.6 | 22.6 | 21.6 | 27.8 | 17.2 | 25.0 | 30.0 | 21.1 | 24.8 | 29.3 | 21.8 | 23.0 | 27.1 | 19.8 | 23.3 | 30.5 | 19.9 |
| 18 | 21.8 | 23.8 | 20.9 | 23.4 | 24.7 | 22.6 | 20.8 | 22.9 | 20.1 | 23.6 | 24.6 | 23.1 | 23.1 | 24.0 | 22.5 | 22.0 | 23.2 | 21.5 | 22.5 | 24.4 | 21.7 |
| 19 | 22.9 | 28.6 | 20.0 | 26.0 | 31.4 | 22.9 | 21.5 | 26.2 | 18.1 | 25.9 | 31.0 | 22.7 | 24.6 | 29.7 | 22.5 | 22.9 | 27.9 | 20.8 | 22.9 | 26.7 | 20.4 |
| 20 | 23.4 | 29.6 | 18.3 | 26.4 | 29.5 | 23.9 | 21.3 | 27.6 | 17.7 | 27.0 | 31.0 | 22.6 | 25.8 | 32.9 | 20.9 | 24.1 | 32.2 | 19.2 | 23.7 | 33.2 | 19.5 |
| 21 | 22.6 | 27.4 | 16.9 | 25.2 | 30.1 | 22.4 | 19.5 | 27.1 | 15.2 | 25.7 | 30.3 | 20.2 | 24.2 | 32.2 | 18.9 | 22.5 | 32.1 | 16.8 | 22.8 | 30.8 | 17.3 |
| 22 | 20.2 | 28.2 | 14.3 | 24.8 | 29.1 | 21.7 | 18.6 | 26.8 | 12.9 | 25.3 | 29.8 | 20.6 | 23.8 | 30.8 | 19.0 | 21.6 | 31.2 | 15.1 | 21.9 | 30.3 | 15.4 |
| 23 | 20.8 | 29.7 | 14.2 | 24.6 | 29.9 | 21.4 | 20.0 | 29.2 | 13.7 | 23.8 | 29.6 | 18.6 | 23.9 | 30.2 | 19.5 | 22.1 | 30.6 | 14.8 | 22.2 | 30.6 | 16.3 |
| 24 | 23.0 | 30.5 | 18.8 | 24.2 | 29.3 | 20.3 | 21.0 | 28.8 | 15.5 | 24.7 | 29.0 | 20.7 | 24.6 | 29.7 | 20.9 | 23.7 | 30.5 | 18.5 | 23.8 | 31.8 | 18.3 |
| 25 | 22.9 | 28.9 | 19.2 | 24.1 | 29.6 | 19.0 | 21.4 | 29.0 | 16.7 | 25.0 | 29.6 | 20.7 | 24.9 | 29.8 | 21.9 | 24.1 | 31.0 | 20.1 | 23.2 | 30.8 | 19.3 |
| 26 | 21.7 | 27.1 | 18.3 | 23.7 | 30.0 | 20.5 | 20.7 | 25.9 | 17.3 | 24.6 | 30.8 | 22.0 | 25.2 | 31.7 | 21.6 | 23.1 | 30.7 | 18.3 | 22.9 | 29.9 | 18.0 |
| 27 | 21.5 | 22.6 | 20.6 | 22.8 | 26.4 | 20.5 | 20.7 | 22.6 | 19.5 | 23.5 | 26.0 | 21.9 | 24.5 | 29.2 | 22.5 | 23.7 | 28.3 | 21.4 | 24.1 | 28.9 | 21.9 |
| 28 | 21.9 | 24.6 | 20.3 | 24.5 | 28.5 | 22.0 | 20.7 | 23.4 | 19.0 | 24.9 | 28.8 | 22.7 | 25.3 | 30.0 | 22.4 | 24.1 | 28.2 | 21.2 | 23.9 | 28.5 | 21.9 |
| 29 | 19.9 | 21.4 | 18.4 | 22.7 | 24.4 | 21.9 | 18.4 | 19.7 | 16.9 | 23.2 | 25.0 | 21.2 | 23.1 | 26.3 | 21.1 | 21.9 | 23.9 | 20.0 | 22.3 | 25.0 | 20.2 |
| 30 | 20.9 | 28.5 | 16.6 | 23.3 | 29.2 | 18.7 | 20.0 | 27.8 | 14.8 | 23.8 | 29.9 | 19.6 | 23.8 | 30.6 | 19.7 | 22.6 | 30.6 | 18.8 | 22.9 | 30.8 | 18.8 |
| 31 | | | | | | | | | | | | | | | | | | | | | |
| 月極値 | | 31.2 | 14.2 | | 31.7 | 18.7 | | 31.2 | 12.9 | | 31.6 | 18.6 | | 32.9 | 18.9 | | 33.3 | 14.8 | | 33.2 | 15.4 |
| 起日 | | 13 | 23 | | 1 | 30 | | 2 | 22 | | 2 | 23 | | 20 | 21 | | 2 | 23 | | 20 | 22 |
| 上旬平均 | 23.2 | 26.8 | 20.8 | 25.0 | 27.7 | 23.0 | 22.1 | 25.8 | 19.4 | 25.6 | 28.4 | 23.3 | 25.0 | 28.3 | 23.0 | 23.6 | 27.7 | 21.4 | 24.1 | 28.2 | 21.6 |
| 中旬平均 | 23.1 | 28.8 | 20.5 | 25.5 | 29.7 | 22.9 | 21.9 | 27.1 | 19.1 | 25.7 | 30.0 | 22.8 | 25.2 | 29.8 | 22.4 | 24.0 | 29.7 | 21.1 | 23.9 | 29.8 | 21.2 |
| 下旬平均 | 21.5 | 26.9 | 17.8 | 24.0 | 28.7 | 20.8 | 20.1 | 26.0 | 16.2 | 24.5 | 28.9 | 20.8 | 24.3 | 30.1 | 20.8 | 22.9 | 29.7 | 18.5 | 23.0 | 29.7 | 18.7 |
| 月平均 | 22.6 | 27.5 | 19.7 | 24.8 | 28.7 | 22.2 | 21.3 | 26.3 | 18.2 | 25.2 | 29.1 | 22.3 | 24.8 | 29.4 | 22.0 | 23.5 | 29.1 | 20.3 | 23.7 | 29.2 | 20.5 |
| 0℃未満日数 | 0 | 0 | 0 | 0 | 0 | 0 | 0 | 0 | 0 | 0 | 0 | 0 | 0 | 0 | 0 | 0 | 0 | 0 | 0 | 0 | 0 |
| 25℃以上日数 | 1 | 24 | 0 | 14 | 27 | 0 | 0 | 21 | 0 | 17 | 29 | 1 | 13 | 28 | 0 | 5 | 25 | 0 | 4 | 28 | 0 |
| 30℃以上日数 | | 4 | | | 8 | | | 2 | | | 13 | | | 13 | | | 17 | | | 15 | |
| 35℃以上日数 | | 0 | | | 0 | | | 0 | | | 0 | | | 0 | | | 0 | | | 0 | |
| 積算気温 | 678 | | | 745 | | | 640 | | | 757 | | | 745 | | | 705 | | | 710 | | |

# 地域気象観測気温月報

宮崎県 (87)　　2026年9月

単位：℃　　2/3頁

| 観測所名 | 高鍋 | | | 加久藤 | | | 西都 | | | 小林 | | | 宮崎 | | | 田野 | | | 赤江 | | |
|---|---|---|---|---|---|---|---|---|---|---|---|---|---|---|---|---|---|---|---|---|---|
| 日付 | 平均 | 最高 | 最低 | 平均 | 最高 | 最低 | 平均 | 最高 | 最低 | 平均 | 最高 | 最低 | 平均 | 最高 | 最低 | 平均 | 最高 | 最低 | 平均 | 最高 | 最低 |
| 1 | 26.7 | 31.0 | 23.8 | 26.8 | 33.0 | 23.1 | 27.5 | 32.8 | 24.4 | 25.8 | 30.7 | 22.8 | 28.1 | 32.4 | 24.8 | 25.8 | 30.2 | 23.2 | 27.9 | 32.0 | 25.4 |
| 2 | 26.9 | 31.7 | 24.2 | 27.6 | 33.7 | 23.3 | 27.5 | 33.6 | 24.6 | 26.5 | 32.4 | 23.1 | 28.0 | 32.9 | 25.9 | 26.0 | 30.3 | 23.9 | 28.1 | 31.5 | 25.8 |
| 3 | 25.6 | 29.6 | 24.0 | 25.7 | 29.5 | 22.9 | 26.0 | 29.6 | 24.8 | 25.0 | 28.5 | 23.1 | 26.3 | 30.2 | 24.4 | 24.8 | 27.7 | 23.1 | 26.5 | 29.7 | 24.4 |
| 4 | 23.3 | 26.4 | 20.6 | 23.0 | 25.4 | 20.2 | 23.8 | 26.9 | 21.0 | 22.5 | 24.4 | 19.7 | 24.4 | 27.3 | 21.4 | 23.3 | 27.0 | 20.4 | 25.0 | 27.7 | 21.5 |
| 5 | 23.5 | 25.3 | 21.4 | 24.3 | 27.5 | 21.1 | 24.4 | 26.0 | 21.3 | 23.3 | 26.1 | 20.8 | 23.6 | 25.4 | 21.9 | 22.1 | 23.1 | 20.6 | 23.6 | 25.4 | 22.3 |
| 6 | 25.4 | 28.1 | 22.4 | 24.9 | 27.5 | 22.6 | 26.2 | 28.8 | 23.2 | 24.4 | 26.2 | 22.2 | 25.7 | 28.3 | 22.9 | 23.7 | 26.0 | 21.9 | 25.6 | 27.8 | 23.3 |
| 7 | 26.1 | 29.9 | 23.4 | 25.6 | 31.2 | 22.4 | 26.4 | 29.8 | 23.8 | 24.7 | 30.1 | 22.0 | 26.1 | 29.3 | 23.6 | 24.3 | 26.7 | 22.6 | 26.1 | 28.2 | 23.6 |
| 8 | 26.5 | 29.7 | 24.5 | 26.8 | 32.6 | 23.3 | 27.0 | 30.4 | 24.8 | 27.0 | 32.6 | 23.0 | 27.6 | 30.3 | 26.1 | 25.6 | 29.7 | 23.3 | 27.5 | 30.7 | 25.8 |
| 9 | 26.7 | 32.0 | 24.2 | 26.0 | 32.9 | 22.4 | 27.3 | 31.8 | 23.9 | 25.7 | 29.8 | 22.9 | 27.5 | 31.3 | 24.2 | 26.0 | 29.9 | 23.3 | 27.3 | 30.1 | 24.7 |
| 10 | 23.2 | 25.4 | 22.4 | 24.9 | 29.7 | 22.4 | 23.9 | 26.3 | 22.9 | 23.3 | 25.7 | 22.2 | 23.7 | 26.6 | 23.0 | 22.5 | 24.9 | 21.7 | 23.6 | 26.6 | 22.7 |
| 11 | 24.7 | 27.4 | 22.6 | 25.5 | 31.0 | 22.4 | 25.4 | 28.9 | 23.1 | 24.6 | 29.2 | 21.7 | 25.6 | 27.9 | 23.1 | 24.3 | 27.1 | 22.1 | 25.5 | 27.5 | 23.0 |
| 12 | 25.9 | 29.8 | 23.8 | 25.8 | 31.1 | 23.5 | 26.8 | 31.3 | 24.4 | 25.4 | 29.8 | 23.3 | 26.9 | 30.5 | 24.8 | 25.1 | 28.5 | 22.5 | 26.7 | 29.8 | 24.8 |
| 13 | 26.1 | 30.9 | 23.5 | 25.7 | 30.8 | 21.9 | 26.8 | 32.6 | 23.8 | 25.9 | 31.8 | 23.3 | 27.2 | 31.4 | 24.6 | 26.0 | 30.1 | 23.9 | 27.1 | 30.3 | 25.0 |
| 14 | 26.4 | 31.2 | 23.2 | 25.6 | 33.4 | 21.9 | 26.9 | 33.0 | 23.4 | 25.9 | 32.7 | 22.9 | 27.2 | 31.7 | 24.0 | 26.3 | 31.2 | 23.3 | 27.1 | 30.5 | 24.4 |
| 15 | 24.7 | 29.1 | 22.4 | 25.7 | 31.9 | 21.9 | 25.5 | 31.8 | 23.1 | 25.2 | 31.2 | 22.1 | 26.3 | 30.8 | 23.9 | 25.7 | 30.7 | 22.7 | 26.4 | 29.9 | 24.1 |
| 16 | 24.4 | 29.3 | 20.7 | 24.9 | 31.9 | 20.2 | 25.6 | 31.4 | 21.6 | 24.1 | 30.1 | 21.2 | 25.9 | 30.1 | 22.8 | 24.6 | 29.5 | 21.0 | 25.8 | 29.2 | 22.4 |
| 17 | 24.0 | 26.6 | 21.7 | 25.0 | 30.6 | 20.8 | 25.0 | 27.4 | 22.4 | 23.5 | 28.2 | 20.0 | 24.8 | 26.8 | 23.2 | 23.1 | 24.7 | 22.1 | 25.0 | 26.5 | 23.8 |
| 18 | 23.6 | 24.7 | 22.9 | 24.2 | 28.0 | 22.5 | 24.3 | 25.4 | 23.6 | 23.4 | 25.5 | 22.1 | 24.9 | 26.2 | 23.5 | 23.6 | 24.8 | 22.6 | 25.1 | 26.1 | 23.9 |
| 19 | 24.5 | 28.7 | 21.7 | 24.8 | 30.6 | 21.0 | 25.3 | 28.8 | 22.0 | 24.0 | 28.8 | 21.2 | 25.6 | 28.7 | 23.3 | 24.2 | 25.9 | 22.3 | 26.1 | 28.9 | 24.0 |
| 20 | 25.5 | 33.0 | 20.6 | 24.9 | 31.5 | 19.3 | 26.0 | 33.7 | 20.9 | 25.5 | 32.9 | 20.4 | 26.6 | 32.2 | 21.6 | 25.5 | 31.3 | 21.2 | 26.4 | 30.6 | 22.5 |
| 21 | 23.7 | 29.9 | 18.3 | 24.0 | 29.6 | 18.8 | 24.7 | 31.7 | 19.3 | 24.4 | 30.8 | 20.0 | 25.6 | 30.4 | 21.1 | 24.4 | 29.9 | 20.2 | 26.0 | 29.7 | 21.5 |
| 22 | 22.6 | 29.8 | 16.4 | 24.2 | 32.3 | 17.6 | 23.9 | 31.5 | 18.8 | 23.7 | 30.0 | 18.3 | 25.1 | 30.1 | 20.9 | 23.5 | 28.3 | 20.1 | 25.4 | 29.3 | 21.6 |
| 23 | 23.0 | 28.8 | 17.3 | 24.0 | 31.9 | 17.3 | 23.8 | 30.2 | 18.0 | 23.5 | 30.0 | 17.4 | 24.4 | 29.3 | 19.5 | 23.3 | 28.8 | 18.5 | 24.4 | 28.2 | 20.1 |
| 24 | 24.0 | 28.3 | 20.1 | 23.9 | 32.3 | 18.4 | 25.1 | 30.9 | 20.3 | 24.5 | 31.3 | 19.2 | 25.5 | 29.6 | 21.6 | 24.5 | 29.4 | 20.4 | 25.5 | 28.5 | 22.1 |
| 25 | 24.1 | 28.6 | 20.6 | 24.0 | 31.4 | 18.0 | 24.9 | 31.0 | 21.0 | 24.5 | 32.0 | 18.7 | 25.4 | 29.2 | 21.7 | 24.3 | 29.1 | 20.3 | 25.6 | 29.1 | 22.3 |
| 26 | 25.4 | 31.2 | 20.6 | 23.7 | 29.3 | 19.3 | 25.9 | 32.2 | 20.3 | 24.1 | 29.7 | 19.2 | 26.9 | 32.9 | 22.0 | 25.8 | 31.5 | 20.3 | 26.9 | 32.6 | 22.4 |
| 27 | 24.8 | 29.3 | 21.9 | 25.7 | 29.8 | 23.6 | 25.9 | 31.6 | 22.8 | 25.4 | 29.8 | 22.8 | 27.0 | 32.1 | 24.1 | 26.6 | 31.6 | 23.0 | 26.7 | 31.3 | 24.1 |
| 28 | 25.4) | 30.3) | 21.9) | 24.9 | 28.3 | 22.4 | 26.2 | 31.8 | 23.0 | 24.5 | 28.2 | 22.0 | 26.7 | 32.3 | 23.4 | 25.4 | 30.5 | 22.1 | 26.6 | 31.2 | 23.6 |
| 29 | 22.9 | 27.1 | 20.4 | 22.4 | 26.4 | 20.2 | 23.9 | 28.0 | 21.3 | 21.8 | 25.8 | 19.7 | 24.6 | 28.5 | 22.4 | 22.9 | 25.7 | 21.0 | 24.5 | 27.5 | 21.7 |
| 30 | 23.1 | 28.1 | 19.8 | 23.2 | 31.5 | 18.6 | 23.9 | 30.4 | 19.6 | 22.9 | 29.9 | 18.5 | 24.6 | 29.5 | 21.1 | 22.9 | 27.5 | 19.6 | 24.3 | 28.4 | 20.7 |
| 31 | | | | | | | | | | | | | | | | | | | | | |
| 月極値 | | 33 | 16.4 | | 33.7 | 17.3 | | 33.7 | 18 | | 32.9 | 17.4 | | 32.9 | 19.5 | | 31.6 | 18.5 | | 32.6 | 20.1 |
| 起日 | | 20 | 22 | | 2 | 23 | | 20 | 23 | | 20 | 23 | | 26 | 23 | | 27 | 23 | | 26 | 23 |
| 上旬平均 | 25.4 | 28.9 | 23.1 | 25.6 | 30.3 | 22.4 | 26.0 | 29.6 | 23.5 | 24.8 | 28.7 | 22.2 | 26.1 | 29.4 | 23.8 | 24.4 | 27.6 | 22.4 | 26.1 | 29.0 | 24.0 |
| 中旬平均 | 25.0 | 29.1 | 22.3 | 25.2 | 31.1 | 21.5 | 25.8 | 30.4 | 22.8 | 24.8 | 30.0 | 21.8 | 26.1 | 29.6 | 23.5 | 24.8 | 28.4 | 22.4 | 26.1 | 28.9 | 23.8 |
| 下旬平均 | 23.9 | 29.1 | 19.7 | 24.0 | 30.3 | 19.4 | 24.8 | 30.9 | 20.4 | 23.9 | 29.8 | 19.6 | 25.6 | 30.4 | 21.8 | 24.4 | 29.2 | 20.6 | 25.6 | 29.6 | 22.0 |
| 月平均 | 24.8 | 29.0 | 21.7 | 24.9 | 30.6 | 21.1 | 25.5 | 30.3 | 22.2 | 24.5 | 29.5 | 21.2 | 25.9 | 29.8 | 23.0 | 24.5 | 28.4 | 21.8 | 25.9 | 29.2 | 23.3 |
| 0℃未満日数 | 0 | 0 | 0 | 0 | 0 | 0 | 0 | 0 | 0 | 0 | 0 | 0 | 0 | 0 | 0 | 0 | 0 | 0 | 0 | 0 | 0 |
| 25℃以上日数 | 13 | 29 | 0 | 13 | 30 | 0 | 20 | 30 | 0 | 11 | 29 | 0 | 22 | 30 | 2 | 12 | 26 | 0 | 25 | 30 | 4 |
| 30℃以上日数 | | 8 | | | 19 | | | 19 | | | 14 | | | 16 | | | 9 | | | 10 | |
| 35℃以上日数 | | 0 | | | 0 | | | 0 | | | 0 | | | 0 | | | 0 | | | 0 | |
| 積算気温 | 743 | | | 748 | | | 766 | | | 735 | | | 778 | | | 736 | | | 778 | | |

# 地域気象観測気温月報

宮崎県 (87)　　2026年9月

単位：℃　　3/3頁

| 観測所名 | 都城 | | | 油津 | | | 串間 | | |
|---|---|---|---|---|---|---|---|---|---|
| 日付 | 平均 | 最高 | 最低 | 平均 | 最高 | 最低 | 平均 | 最高 | 最低 |
| 1 | 27.4 | 33.2 | 24.0 | 28.7 | 31.5 | 25.9 | 27.6 | 31.8 | 24.2 |
| 2 | 27.4 | 34.3 | 24.0 | 28.4 | 32.1 | 26.0 | 27.5 | 32.0 | 25.0 |
| 3 | 25.8 | 29.3 | 24.0 | 26.5 | 28.1 | 24.8 | 26.2 | 27.0 | 25.1 |
| 4 | 23.6 | 25.6 | 21.0 | 25.6 | 27.9 | 21.8 | 25.4 | 28.0 | 21.3 |
| 5 | 22.8 | 24.2 | 21.5 | 24.6 | 26.0 | 23.2 | 23.9 | 25.1 | 22.3 |
| 6 | 23.5 | 25.6 | 22.1 | 24.6 | 25.6 | 23.7 | 24.1 | 25.0 | 23.1 |
| 7 | 24.7 | 27.4 | 22.4 | 25.4 | 28.2 | 23.6 | 25.1 | 28.3 | 23.7 |
| 8 | 27.2 | 32.3 | 23.5 | 27.5 | 31.6 | 25.0 | 27.7 | 32.8 | 24.5 |
| 9 | 27.2 | 32.4 | 23.8 | 27.3 | 30.5 | 25.0 | 27.4 | 31.8 | 24.6 |
| 10 | 24.0 | 26.6 | 22.6 | 24.4 | 26.4 | 23.1 | 24.4 | 26.2 | 23.5 |
| 11 | 25.6 | 30.5 | 22.6 | 25.6 | 28.6 | 23.1 | 26.1 | 30.4 | 22.4 |
| 12 | 26.2 | 29.9 | 23.8 | 26.6 | 29.8 | 24.2 | 27.4 | 31.5 | 24.7 |
| 13 | 26.8 | 32.3 | 23.7 | 27.1 | 31.3 | 24.5 | 27.2 | 32.1 | 23.8 |
| 14 | 27.0 | 33.0 | 23.5 | 26.7 | 30.3 | 24.0 | 26.9 | 31.3 | 23.5 |
| 15 | 26.9 | 32.5 | 23.8 | 26.4 | 30.1 | 23.9 | 26.9 | 31.5 | 23.5 |
| 16 | 25.8 | 31.5 | 22.7 | 25.7 | 29.9 | 23.0 | 25.9 | 31.1 | 22.6 |
| 17 | 24.4 | 28.3 | 22.5 | 24.6 | 26.2 | 23.2 | 24.4 | 28.8 | 22.5 |
| 18 | 24.1 | 26.1 | 23.1 | 25.1 | 26.6 | 23.9 | 24.8 | 27.0 | 23.9 |
| 19 | 24.5 | 27.5 | 22.3 | 26.1 | 29.5 | 23.6 | 25.6 | 29.7 | 23.0 |
| 20 | 26.1 | 33.5 | 20.3 | 26.7 | 31.2 | 23.2 | 26.1 | 33.5 | 20.7 |
| 21 | 25.3 | 31.3 | 20.5 | 25.3 | 29.9 | 22.4 | 25.0 | 29.7 | 21.9 |
| 22 | 25.0 | 30.8 | 20.5 | 24.7 | 29.2 | 21.1 | 24.2 | 29.7 | 19.8 |
| 23 | 24.5 | 30.0 | 18.9 | 24.6 | 29.6 | 21.1 | 24.3 | 29.9 | 19.5 |
| 24 | 25.6 | 31.9 | 20.9 | 25.2 | 29.4 | 21.9 | 25.2 | 31.8 | 20.2 |
| 25 | 25.5 | 31.3 | 20.8 | 25.6 | 29.9 | 21.7 | 25.1 | 30.0 | 20.2 |
| 26 | 26.0 | 31.8 | 21.3 | 26.7 | 31.9 | 22.1 | 26.2 | 31.4 | 21.4 |
| 27 | 26.8 | 31.6 | 23.7 | 27.1 | 31.7 | 24.7 | 26.6 | 31.2 | 23.8 |
| 28 | 25.9 | 30.5 | 22.4 | 27.5 | 32.8 | 24.4 | 27.1 | 31.9 | 24.2 |
| 29 | 23.5 | 27.0 | 21.4 | 24.3 | 28.1 | 22.0 | 24.1 | 28.6 | 22.4 |
| 30 | 24.3 | 30.2 | 20.2 | 24.4 | 28.1 | 21.7 | 24.3 | 30.1 | 21.2 |
| 31 | | | | | | | | | |
| 月極値 | | 34.3 | 18.9 | | 32.8 | 21.1 | | 33.5 | 19.5 |
| 起日 | | 2 | 23 | | 28 | 23 | | 20 | 23 |
| 上旬平均 | 25.4 | 29.1 | 22.9 | 26.3 | 28.8 | 24.2 | 25.9 | 28.8 | 23.7 |
| 中旬平均 | 25.7 | 30.5 | 22.8 | 26.1 | 29.4 | 23.7 | 26.1 | 30.7 | 23.1 |
| 下旬平均 | 25.2 | 30.6 | 21.1 | 25.5 | 30.1 | 22.3 | 25.2 | 30.4 | 21.5 |
| 月平均 | 25.4 | 30.1 | 22.3 | 26.0 | 29.4 | 23.4 | 25.8 | 30.0 | 22.8 |
| 0℃未満日数 | 0 | 0 | 0 | 0 | 0 | 0 | 0 | 0 | 0 |
| 25℃以上日数 | 19 | 29 | 0 | 22 | 30 | 4 | 21 | 30 | 2 |
| 30℃以上日数 | | 19 | | | 11 | | | 17 | |
| 35℃以上日数 | | 0 | | | 0 | | | 0 | |
| 積算気温 | 763 | | | 779 | | | 773 | | |

観測値に付加されている ）は準正常値、］は資料不足値を示す。
×は欠測、//は平年値がないことを示す。

# 地域気象観測相対湿度月報

宮崎県 (87)　　2026年9月

蒸気圧単位：hPa　相対湿度単位：%　　1/3頁

| 観測所名 | 高千穂 | | | 古江 | | | 鞍岡 | | | 延岡 | | | 日向 | | | 神門 | | | 西米良 | | |
|---|---|---|---|---|---|---|---|---|---|---|---|---|---|---|---|---|---|---|---|---|---|
| 日付 | 平均蒸気圧 | 平均湿度 | 最小湿度 | 平均蒸気圧 | 平均湿度 | 最小湿度 | 平均蒸気圧 | 平均湿度 | 最小湿度 | 平均蒸気圧 | 平均湿度 | 最小湿度 | 平均蒸気圧 | 平均湿度 | 最小湿度 | 平均蒸気圧 | 平均湿度 | 最小湿度 | 平均蒸気圧 | 平均湿度 | 最小湿度 |
| 1 | 26.5 | 87 | 69 | 31.6 | 90 | 70 | 22.6 | 77 | 53 | 30.5 | 88 | 69 | 30.3 | 87 | 67 | 27.4 | 89 | 63 | 27.0 | 86 | 64 |
| 2 | 27.6 | 87 | 65 | 32.1 | 91 | 75 | 24.4 | 80 | 53 | 31.4 | 88 | 68 | 31.7 | 90 | 69 | 28.7 | 86 | 57 | 28.0 | 85 | 55 |
| 3 | 26.7 | 94 | 84 | 29.8 | 91 | 75 | 23.8 | 88 | 74 | 29.6 | 91 | 73 | 29.7 | 92 | 74 | 27.8 | 93 | 77 | 27.6 | 92 | 68 |
| 4 | 24.3 | 96 | 88 | 26.6 | 97 | 94 | 22.6 | 94 | 77 | 26.9 | 96 | 92 | 27.2 | 97 | 94 | 25.2 | 97 | 93 | 25.6 | 96 | 78 |
| 5 | 23.6 | 91 | 80 | 24.7 | 85 | 75 | 22.4 | 91 | 79 | 25.2 | 88 | 72 | 25.5 | 93 | 81 | 24.2 | 97 | 95 | 23.9 | 87 | 71 |
| 6 | 24.2 | 88 | 74 | 25.5 | 80 | 70 | 23.0 | 93 | 79 | 25.1 | 75 | 65 | 25.9 | 83 | 68 | 26.0 | 96 | 90 | 25.5 | 87 | 72 |
| 7 | 25.9 | 91 | 74 | 26.7 | 83 | 74 | 24.0 | 93 | 83 | 26.0 | 76 | 65 | 27.2 | 84 | 68 | 27.2 | 89 | 73 | 27.4 | 91 | 75 |
| 8 | 25.5 | 85 | 68 | 26.9 | 86 | 79 | 24.1 | 92 | 78 | 26.1 | 75 | 68 | 28.8 | 91 | 82 | 27.7 | 92 | 73 | 28.2 | 89 | 65 |
| 9 | 24.6 | 82 | 65 | 25.4 | 75 | 63 | 23.4 | 89 | 70 | 24.9 | 70 | 56 | 26.2 | 77 | 58 | 27.4 | 87 | 58 | 27.5 | 89 | 65 |
| 10 | 23.5 | 88 | 73 | 23.6 | 83 | 72 | 22.6 | 86 | 67 | 23.5 | 78 | 67 | 25.3 | 87 | 72 | 25.3 | 93 | 80 | 25.4 | 88 | 76 |
| 11 | 26.1 | 89 | 62 | 26.6 | 83 | 69 | 25.2 | 89 | 66 | 27.4 | 84 | 67 | 28.0 | 88 | 70 | 27.5 | 89 | 69 | 28.1 | 92 | 70 |
| 12 | 27.3 | 90 | 70 | 28.4 | 84 | 64 | 26.9 | 93 | 74 | 28.9 | 83 | 61 | 29.2 | 86 | 67 | 28.3 | 87 | 64 | 28.8 | 90 | 70 |
| 13 | 28.0 | 91 | 67 | 31.9 | 90 | 75 | 26.1 | 92 | 65 | 30.7 | 86 | 72 | 30.7 | 87 | 67 | 29.0 | 90 | 68 | 29.0 | 93 | 73 |
| 14 | 27.0 | 95 | 73 | 30.8 | 88 | 63 | 24.7 | 95 | 79 | 30.7 | 87 | 66 | 30.7 | 89 | 65 | 27.5 | 86 | 53 | 27.8 | 88 | 55 |
| 15 | 25.5 | 91 | 65 | 27.5 | 92 | 71 | 24.1 | 94 | 71 | 27.9 | 91 | 70 | 27.9 | 91 | 77 | 26.3 | 88 | 59 | 27.6 | 92 | 57 |
| 16 | 23.4 | 92 | 60 | 25.3 | 82 | 59 | 22.1 | 93 | 74 | 25.1 | 85 | 56 | 25.5 | 85 | 64 | 24.0 | 87 | 55 | 25.1 | 89 | 62 |
| 17 | 22.9 | 85 | 63 | 25.2 | 80 | 58 | 21.4 | 84 | 59 | 24.9 | 80 | 55 | 25.4 | 82 | 61 | 24.4 | 88 | 68 | 24.2 | 86 | 56 |
| 18 | 25.3 | 97 | 89 | 27.0 | 94 | 82 | 23.4 | 95 | 85 | 27.2 | 93 | 85 | 27.3 | 97 | 95 | 25.7 | 97 | 94 | 26.5 | 97 | 90 |
| 19 | 24.9 | 90 | 68 | 26.9 | 81 | 55 | 22.8 | 89 | 64 | 26.6 | 81 | 55 | 27.5 | 89 | 62 | 26.0 | 93 | 71 | 26.1 | 94 | 75 |
| 20 | 21.9 | 77 | 56 | 24.3 | 71 | 59 | 21.3 | 85 | 60 | 23.3 | 66 | 52 | 24.5 | 76 | 48 | 23.2 | 80 | 49 | 23.4 | 83 | 46 |
| 21 | 18.1 | 67 | 50 | 20.2 | 63 | 51 | 18.2 | 82 | 53 | 19.8 | 61 | 43 | 21.4 | 74 | 44 | 19.9 | 77 | 42 | 21.5 | 80 | 47 |
| 22 | 17.0 | 75 | 40 | 19.4 | 62 | 50 | 16.0 | 77 | 48 | 17.9 | 56 | 40 | 19.2 | 67 | 42 | 19.0 | 77 | 44 | 20.0 | 79 | 45 |
| 23 | 19.9 | 82 | 52 | 22.6 | 74 | 55 | 18.6 | 81 | 51 | 22.0 | 75 | 50 | 22.6 | 77 | 52 | 21.1 | 81 | 50 | 21.6 | 83 | 47 |
| 24 | 21.6 | 79 | 41 | 24.0 | 80 | 60 | 20.1 | 82 | 53 | 24.4 | 79 | 61 | 25.1 | 82 | 63 | 23.6 | 82 | 52 | 23.1 | 81 | 41 |
| 25 | 22.3 | 81 | 49 | 22.6 | 76 | 48 | 21.2 | 84 | 57 | 23.9 | 77 | 41 | 25.4 | 82 | 54 | 23.5 | 80 | 50 | 22.0 | 79 | 44 |
| 26 | 23.1 | 89 | 66 | 25.5 | 88 | 61 | 21.9 | 90 | 67 | 25.7 | 84 | 60 | 26.7 | 84 | 61 | 23.9 | 86 | 54 | 23.8 | 86 | 57 |
| 27 | 24.9 | 97 | 94 | 25.9 | 93 | 77 | 23.6 | 97 | 92 | 26.9 | 93 | 79 | 27.5 | 89 | 73 | 26.8 | 91 | 75 | 28.0 | 94 | 71 |
| 28 | 25.4 | 97 | 89 | 27.7 | 90 | 68 | 23.6 | 97 | 91 | 27.8 | 88 | 67 | 28.1 | 87 | 72 | 27.5 | 92 | 74 | 27.9 | 94 | 73 |
| 29 | 22.2 | 96 | 84 | 22.0 | 80 | 69 | 20.4 | 96 | 90 | 22.9 | 81 | 63 | 23.7 | 84 | 70 | 24.2 | 93 | 81 | 25.4 | 94 | 75 |
| 30 | 19.2 | 81 | 41 | 19.6 | 69 | 46 | 18.7 | 83 | 44 | 19.9 | 71 | 35 | 21.6 | 76 | 41 | 22.7 | 84 | 51 | 23.0 | 84 | 53 |
| 31 | | | | | | | | | | | | | | | | | | | | | |
| 月極値 | | | 40 | | | 46 | | | 44 | | | 35 | | | 41 | | | 42 | | | 41 |
| 起日 | | | 22 | | | 30 | | | 30 | | | 30 | | | 30 | | | 21 | | | 24 |
| 上旬平均 | 25.2 | 89 | | 27.3 | 86 | | 23.3 | 88 | | 26.9 | 83 | | 27.8 | 88 | | 26.7 | 92 | | 26.6 | 89 | |
| 中旬平均 | 25.2 | 90 | | 27.4 | 85 | | 23.8 | 91 | | 27.3 | 84 | | 27.7 | 87 | | 26.2 | 89 | | 26.7 | 90 | |
| 下旬平均 | 21.4 | 84 | | 23.0 | 78 | | 20.2 | 87 | | 23.1 | 77 | | 24.1 | 80 | | 23.2 | 84 | | 23.6 | 85 | |
| 月平均 | 23.9 | 88 | | 25.9 | 83 | | 22.4 | 89 | | 25.8 | 81 | | 26.5 | 85 | | 25.4 | 88 | | 25.6 | 88 | |

# 地域気象観測相対湿度月報

宮崎県 (87)　　2026年9月

蒸気圧単位：hPa　相対湿度単位：%　　2/3頁

| 観測所名 | 高鍋 | | | 加久藤 | | | 西都 | | | 小林 | | | 宮崎 | | | 田野 | | | 赤江 | | |
|---|---|---|---|---|---|---|---|---|---|---|---|---|---|---|---|---|---|---|---|---|---|
| 日付 | 平均蒸気圧 | 平均湿度 | 最小湿度 | 平均蒸気圧 | 平均湿度 | 最小湿度 | 平均蒸気圧 | 平均湿度 | 最小湿度 | 平均蒸気圧 | 平均湿度 | 最小湿度 | 平均蒸気圧 | 平均湿度 | 最小湿度 | 平均蒸気圧 | 平均湿度 | 最小湿度 | 平均蒸気圧 | 平均湿度 | 最小湿度 |
| 1 | 32.4 | 93 | 77 | 27.8 | 80 | 55 | 31.3 | 86 | 64 | 28.1 | 85 | 63 | 31.9 | 85 | 64 | 30.2 | 91 | 72 | | | |
| 2 | 32.7 | 93 | 69 | 28.0 | 77 | 50 | 31.3 | 87 | 59 | 28.0 | 82 | 55 | 32.0 | 86 | 59 | 30.7 | 92 | 69 | | | |
| 3 | 31.6 | 97 | 74 | 27.8 | 85 | 64 | 30.1 | 90 | 69 | 27.7 | 88 | 67 | 30.7 | 90 | 66 | 29.6 | 95 | 78 | | | |
| 4 | 28.7 | 100 | 100 | 26.5 | 94 | 85 | 28.1 | 94 | 90 | 26.4 | 96 | 83 | 29.3 | 95 | 85 | 27.8 | 97 | 84 | | | |
| 5 | 26.7 | 92 | 79 | 24.5 | 81 | 70 | 25.2 | 83 | 70 | 24.6 | 86 | 73 | 26.1 | 90 | 76 | 25.4 | 95 | 86 | | | |
| 6 | 27.1 | 84 | 72 | 25.8 | 82 | 68 | 25.5 | 76 | 64 | 25.8 | 84 | 74 | 26.2 | 80 | 66 | 25.6 | 88 | 74 | | | |
| 7 | 28.7 | 85 | 76 | 27.6 | 85 | 61 | 27.7 | 81 | 66 | 27.2 | 88 | 67 | 27.6 | 82 | 71 | 27.2 | 89 | 78 | | | |
| 8 | 30.4 | 88 | 75 | 27.2 | 78 | 58 | 29.4 | 83 | 67 | 27.4 | 77 | 60 | 29.5 | 80 | 68 | 29.5 | 90 | 74 | | | |
| 9 | 28.2 | 81 | 67 | 27.0 | 81 | 56 | 27.1 | 75 | 63 | 26.0 | 79 | 67 | 27.4 | 75 | 65 | 26.9 | 80 | 70 | | | |
| 10 | 27.3 | 96 | 72 | 24.9 | 79 | 63 | 26.5 | 90 | 67 | 24.6 | 86 | 73 | 26.5 | 90 | 67 | 25.4 | 93 | 73 | | | |
| 11 | 29.6 | 95 | 83 | 28.1 | 86 | 67 | 29.1 | 90 | 74 | 27.7 | 90 | 73 | 28.7 | 88 | 76 | 28.2 | 93 | 85 | | | |
| 12 | 30.9 | 93 | 77 | 28.7 | 87 | 65 | 30.3 | 87 | 69 | 28.1 | 87 | 70 | 30.2 | 86 | 65 | 29.1 | 92 | 80 | | | |
| 13 | 32.0 | 95 | 77 | 28.8 | 88 | 67 | 31.0 | 88 | 68 | 28.8 | 87 | 64 | 31.1 | 87 | 67 | 30.7 | 92 | 78 | | | |
| 14 | 31.4 | 92 | 68 | 27.7 | 86 | 52 | 30.3 | 86 | 60 | 27.2 | 83 | 51 | 30.6 | 85 | 62 | 29.0 | 86 | 66 | | | |
| 15 | 29.4 | 94 | 82 | 26.6 | 82 | 47 | 28.9 | 89 | 61 | 26.6 | 85 | 58 | 29.6 | 87 | 62 | 27.9 | 85 | 63 | | | |
| 16 | 26.7 | 88 | 67 | 24.3 | 79 | 50 | 26.1 | 81 | 58 | 25.2 | 85 | 56 | 26.5 | 80 | 60 | 25.2 | 82 | 63 | | | |
| 17 | 27.4 | 92 | 75 | 24.0 | 77 | 56 | 25.8 | 82 | 68 | 24.2 | 84 | 66 | 26.8 | 86 | 72 | 26.2 | 93 | 85 | | | |
| 18 | 29.1 | 100 | 95 | 26.7 | 88 | 68 | 28.4 | 93 | 82 | 26.6 | 93 | 80 | 29.6 | 94 | 82 | 28.2 | 97 | 91 | | | |
| 19 | 28.9 | 94 | 74 | 26.1 | 84 | 57 | 27.6 | 86 | 70 | 25.8 | 87 | 64 | 28.5 | 87 | 72 | 28.0 | 93 | 82 | | | |
| 20 | 26.6 | 83 | 55 | 23.6 | 76 | 53 | 26.4 | 81 | 49 | 23.7 | 74 | 49 | 26.5 | 78 | 56 | 25.4 | 79 | 55 | | | |
| 21 | 23.2 | 82 | 52 | 20.4 | 70 | 51 | 23.7 | 79 | 47 | 20.5 | 68 | 48 | 22.8 | 71 | 49 | 22.4 | 74 | 51 | | | |
| 22 | 21.2 | 80 | 50 | 20.3 | 70 | 39 | 22.2 | 77 | 47 | 20.2 | 71 | 46 | 22.2 | 72 | 46 | 21.4 | 76 | 46 | | | |
| 23 | 24.3 | 88 | 58 | 21.5 | 75 | 42 | 24.0 | 82 | 55 | 21.8 | 77 | 45 | 24.4 | 80 | 54 | 23.3 | 81 | 58 | | | |
| 24 | 26.6 | 90 | 72 | 22.3 | 78 | 41 | 26.2 | 83 | 60 | 22.7 | 76 | 39 | 26.6 | 82 | 65 | 25.6 | 84 | 61 | | | |
| 25 | 26.9 | 90 | 68 | 19.1 | 67 | 23 | 26.2 | 85 | 58 | 20.3 | 68 | 36 | 26.5 | 82 | 63 | 25.6 | 85 | 64 | | | |
| 26 | 26.5 | 83 | 59 | 24.6 | 84 | 64 | 25.7 | 78 | 55 | 23.7 | 80 | 59 | 25.8 | 74 | 50 | 24.5 | 75 | 48 | | | |
| 27 | 29.6 | 95 | 79 | 27.1 | 83 | 56 | 28.6 | 86 | 65 | 26.5 | 83 | 57 | 28.4 | 80 | 64 | 27.1 | 79 | 54 | | | |
| 28 | 30.7) | 94) | 71) | 27.8 | 89 | 75 | 29.4 | 87 | 65 | 27.7 | 91 | 75 | 29.1 | 84 | 64 | 28.8 | 89 | 70 | | | |
| 29 | 25.5 | 92 | 78 | 23.8 | 88 | 67 | 24.8 | 84 | 66 | 23.4 | 90 | 71 | 24.7 | 80 | 66 | 24.6 | 88 | 75 | | | |
| 30 | 23.7 | 85 | 49 | 21.7 | 78 | 45 | 23.2 | 80 | 40 | 21.1 | 77 | 48 | 22.2 | 74 | 32 | 21.6 | 78 | 41 | | | |
| 31 | | | | | | | | | | | | | | | | | | | | | |
| 月極値 | | | 49 | | | 23 | | | 40 | | | 36 | | | 32 | | | 41 | | | |
| 起日 | | | 30 | | | 25 | | | 30 | | | 25 | | | 30 | | | 30 | | | |
| 上旬平均 | 29.4 | 91 | | 26.7 | 82 | | 28.2 | 85 | | 26.6 | 85 | | 28.7 | 85 | | 27.8 | 91 | | | | |
| 中旬平均 | 29.2 | 93 | | 26.5 | 83 | | 28.4 | 86 | | 26.4 | 86 | | 28.8 | 86 | | 27.8 | 89 | | | | |
| 下旬平均 | 25.8 | 88 | | 22.9 | 78 | | 25.4 | 82 | | 22.8 | 78 | | 25.3 | 78 | | 24.5 | 81 | | | | |
| 月平均 | 28.1 | 90 | | 25.3 | 81 | | 27.3 | 84 | | 25.3 | 83 | | 27.6 | 83 | | 26.7 | 87 | | | | |

# 地域気象観測相対湿度月報

宮崎県 (87)　　2026年9月

蒸気圧単位：hPa　相対湿度単位：%　　3/3頁

| 観測所名 | 都城 | | | 油津 | | | 串間 | | |
|---|---|---|---|---|---|---|---|---|---|
| 日付 | 平均蒸気圧 | 平均湿度 | 最小湿度 | 平均蒸気圧 | 平均湿度 | 最小湿度 | 平均蒸気圧 | 平均湿度 | 最小湿度 |
| 1 | 28.5 | 80 | 51 | 32.1 | 82 | 71 | 31.5 | 86 | 65 |
| 2 | 28.9 | 81 | 45 | 32.8 | 86 | 67 | 32.0 | 88 | 65 |
| 3 | 28.5 | 86 | 66 | 31.5 | 91 | 72 | 31.0 | 91 | 83 |
| 4 | 27.5 | 94 | 86 | 30.7 | 93 | 87 | 29.6 | 91 | 86 |
| 5 | 25.5 | 92 | 84 | 28.7 | 93 | 85 | 27.7 | 94 | 89 |
| 6 | 25.9 | 90 | 77 | 28.4 | 92 | 82 | 27.7 | 92 | 84 |
| 7 | 26.6 | 86 | 73 | 28.4 | 88 | 74 | 27.8 | 87 | 76 |
| 8 | 28.7 | 80 | 61 | 29.5 | 81 | 65 | 29.9 | 81 | 61 |
| 9 | 26.1 | 73 | 58 | 28.5 | 79 | 65 | 28.4 | 78 | 65 |
| 10 | 24.8 | 83 | 67 | 26.1 | 86 | 71 | 26.0 | 85 | 69 |
| 11 | 28.2 | 87 | 66 | 28.9 | 88 | 77 | 28.9 | 85 | 71 |
| 12 | 29.1 | 86 | 69 | 30.2 | 87 | 71 | 29.7 | 82 | 64 |
| 13 | 29.0 | 83 | 57 | 31.4 | 88 | 71 | 30.1 | 84 | 61 |
| 14 | 27.9 | 79 | 48 | 31.0 | 89 | 72 | 30.0 | 85 | 61 |
| 15 | 26.7 | 77 | 47 | 29.8 | 87 | 72 | 29.1 | 83 | 62 |
| 16 | 24.5 | 75 | 50 | 27.1 | 82 | 64 | 26.1 | 79 | 60 |
| 17 | 25.1 | 83 | 67 | 28.5 | 92 | 85 | 27.4 | 90 | 72 |
| 18 | 28.1 | 94 | 86 | 30.5 | 96 | 89 | 29.4 | 94 | 88 |
| 19 | 27.5 | 90 | 76 | 29.2 | 87 | 70 | 28.4 | 87 | 71 |
| 20 | 24.9 | 76 | 48 | 26.5 | 76 | 59 | 26.7 | 81 | 53 |
| 21 | 22.6 | 72 | 44 | 24.1 | 76 | 54 | 24.6 | 79 | 59 |
| 22 | 21.2 | 69 | 41 | 22.5 | 73 | 52 | 22.2 | 75 | 50 |
| 23 | 23.2 | 76 | 50 | 24.8 | 80 | 65 | 24.5 | 81 | 59 |
| 24 | 24.5 | 77 | 44 | 27.0 | 84 | 68 | 25.9 | 82 | 53 |
| 25 | 24.4 | 77 | 38 | 26.7 | 82 | 63 | 25.8 | 82 | 62 |
| 26 | 25.1 | 76 | 44 | 26.7 | 77 | 53 | 26.6 | 79 | 56 |
| 27 | 27.1 | 78 | 53 | 29.7 | 83 | 61 | 29.6 | 86 | 64 |
| 28 | 28.6 | 86 | 65 | 31.3 | 86 | 62 | 31.0 | 87 | 65 |
| 29 | 24.2 | 84 | 71 | 25.5 | 84 | 68 | 25.8 | 86 | 73 |
| 30 | 22.6 | 76 | 52 | 23.0 | 76 | 57 | 24.3 | 81 | 59 |
| 31 | | | | | | | | | |
| 月極値 | | | 38 | | | 52 | | | 50 |
| 起日 | | | 25 | | | 22 | | | 22 |
| 上旬平均 | 27.1 | 85 | | 29.7 | 87 | | 29.2 | 87 | |
| 中旬平均 | 27.1 | 83 | | 29.3 | 87 | | 28.6 | 85 | |
| 下旬平均 | 24.4 | 77 | | 26.1 | 80 | | 26.0 | 82 | |
| 月平均 | 26.2 | 82 | | 28.4 | 85 | | 27.9 | 85 | |

観測値に付加されている ) は準正常値、] は資料不足値を示す。
×は欠測、//は平年値がないことを示す。

# 地域気象観測風向・風速月報

宮崎県 (87)　　2026年9月

単位：(m/s)　　1/4頁

| 観測所名 | 高千穂 | | | | | | 古江 | | | | | | 鞍岡 | | | | | | 延岡 | | | | | | 日向 | | | | | |
|---|---|---|---|---|---|---|---|---|---|---|---|---|---|---|---|---|---|---|---|---|---|---|---|---|---|---|---|---|---|---|
| 日付 | 平均 | 最大 | 最大風向 | 最大瞬間 | 最大瞬間風向 | 最多 | 平均 | 最大 | 最大風向 | 最大瞬間 | 最大瞬間風向 | 最多 | 平均 | 最大 | 最大風向 | 最大瞬間 | 最大瞬間風向 | 最多 | 平均 | 最大 | 最大風向 | 最大瞬間 | 最大瞬間風向 | 最多 | 平均 | 最大 | 最大風向 | 最大瞬間 | 最大瞬間風向 | 最多 |
| 1 | 1.7 | 4.7 | SSE | 8.4 | SSE | SE | 1.6 | 4.6 | SSE | 10.7 | SSE | NNE | 1.4 | 4.2 | SW | 10.2 | SW | WSW | 2.1 | 5.4 | E | 9.7 | E | WSW | 0.9 | 2.3 | ESE | 6.6 | ESE | W |
| 2 | 1.5 | 4.4 | SSE | 7.9 | SE | SSE | 1.6 | 3.7 | NE | 7.1 | ENE | NNE | 1.5 | 3.9 | SW | 7.6 | S | SW | 2.1 | 5.3 | E | 8.4 | ENE | WSW | 1.0 | 2.3 | SE | 6.8 | ESE | WSW |
| 3 | 0.8 | 2.1 | SE | 4.3 | SE | SSE | 2.9 | 7.6 | NNW | 11.9 | NNW | NNW | 1.4 | 3.7 | SW | 7.8 | SSW | WSW | 1.4 | 3.1 | WSW | 5.3 | WSW | W | 0.9 | 2.2 | WSW | 4.7 | SSW | WSW |
| 4 | 1.2 | 3.0 | SSE | 7.3 | ESE | SSW | 2.8 | 7.5 | NNE | 12.0 | NNE | NNE | 1.5 | 5.3 | SSW | 11.2 | S | SW | 2.3 | 5.0 | NE | 10.0 | NE | NE | 1.2 | 3.0 | E | 8.6 | NE | NE |
| 5 | 1.1 | 3.1 | SSE | 5.7 | SSE | SE | 3.8 | 7.6 | NNW | 11.9 | NW | NNW | 1.3 | 4.5 | SW | 8.6 | SW | WSW | 1.4 | 2.9 | WSW | 7.1 | NE | WSW | 1.3 | 2.4 | WSW | 5.1 | SW | WSW |
| 6 | 1.3 | 3.9 | ENE | 8.2 | ENE | WSW | 7.3 | 9.7 | NNW | 16.5 | NE | N | 0.9 | 3.3 | NNE | 6.9 | NE | WSW | 2.9 | 5.8 | N | 10.3 | N | N | 0.9 | 2.1 | WSW | 4.9 | NW | N |
| 7 | 0.9 | 2.2 | SSE | 3.9 | WSW | NNW | 6.5 | 10.0 | N | 14.3 | N | N | 1.0 | 2.6 | WSW | 4.8 | NE | SW | 2.5 | 4.9 | NNE | 11.9 | NNE | NNE | 1.1 | 2.4 | WSW | 5.1 | NW | WSW |
| 8 | 1.4 | 3.7 | WNW | 8.5 | NW | W | 7.6 | 10.0 | N | 17.5 | NNE | N | 0.7 | 2.2 | SW | 5.5 | ENE | ENE | 3.6 | 6.9 | NNW | 15.7 | NNW | NNW | 1.0 | 2.4 | WSW | 5.1 | WSW | WSW |
| 9 | 1.4 | 3.3 | NNW | 6.1 | E | NNW | 5.0 | 8.7 | N | 18.9 | NNE | NNE | 0.7 | 2.0 | NE | 4.3 | NE | NE | 2.7 | 7.3 | NNE | 13.8 | NNE | NNE | 0.9 | 2.2 | ENE | 7.3 | NE | NNE |
| 10 | 1.3 | 3.2 | SSE | 6.2 | S | ESE | 5.0 | 9.6 | N | 14.4 | NNW | NNW | 1.6 | 4.3 | SSW | 7.2 | S | SW | 2.2 | 6.8 | N | 11.9 | NNE | N | 0.7 | 1.6 | W | 4.6 | WSW | W |
| 11 | 1.1 | 3.6 | SE | 7.9 | SE | ESE | 2.9 | 6.0 | NNE | 10.5 | NE | N | 0.9 | 2.3 | E | 4.9 | ENE | ENE | 1.2 | 3.2 | S | 5.3 | ESE | WNW | 0.8 | 1.9 | SSE | 4.6 | E | W |
| 12 | 1.2 | 4.1 | SSE | 7.3 | ESE | SE | 1.9 | 4.4 | SSW | 6.0 | SSW | NNE | 0.7 | 1.9 | NE | 3.9 | NE | NE | 1.4 | 3.4 | E | 5.6 | SE | W | 0.9 | 2.5 | E | 5.7 | E | WSW |
| 13 | 1.1 | 4.6 | SSE | 9.0 | ESE | SE | 1.4 | 3.3 | S | 5.0 | S | S | 0.9 | 2.4 | E | 4.4 | NE | WSW | 1.8 | 4.3 | E | 7.2 | E | WSW | 0.9 | 2.4 | ESE | 5.9 | ESE | WSW |
| 14 | 0.9 | 3.2 | SSE | 5.8 | SE | NNW | 1.6 | 3.9 | S | 5.7 | NE | S | 0.9 | 4.2 | SSW | 7.5 | SSW | SW | 2.0 | 4.7 | E | 7.3 | E | E | 1.1 | 3.2 | ESE | 6.7 | SE | WSW |
| 15 | 1.0 | 2.5 | SSE | 5.2 | ESE | NNW | 2.3 | 7.9 | NNW | 12.5 | NNW | N | 0.8 | 2.3 | NE | 4.2 | NE | WSW | 1.7 | 4.4 | NNE | 7.7 | N | W | 1.0 | 2.5 | WSW | 5.7 | WSW | W |
| 16 | 0.9 | 2.6 | SSE | 4.6 | SE | SW | 4.2 | 6.9 | N | 11.8 | NNW | N | 0.9 | 2.4 | SW | 4.2 | WSW | WSW | 2.3 | 5.4 | N | 9.0 | N | W | 1.0 | 1.7 | ENE | 5.1 | E | W |
| 17 | 1.2 | 3.5 | SSE | 7.0 | ESE | SE | 3.3 | 6.5 | NNW | 10.0 | NNW | N | 1.3 | 3.0 | SW | 6.1 | SW | SW | 2.0 | 3.7 | E | 6.2 | E | W | 1.1 | 2.0 | WSW | 6.1 | ESE | WSW |
| 18 | 0.7 | 2.1 | SSW | 3.7 | SSW | ENE | 2.5 | 4.4 | N | 7.6 | N | NNE | 1.0 | 2.5 | NNE | 5.4 | WSW | SW | 1.8 | 4.1 | NE | 8.2 | NNE | ENE | 0.8 | 1.8 | NE | 6.3 | NE | NE |
| 19 | 1.1 | 2.9 | SE | 5.5 | SSE | SE | 2.7 | 6.9 | N | 12.1 | N | NNE | 1.3 | 3.4 | NNE | 10.7 | NE | WSW | 1.7 | 3.9 | E | 6.8 | SE | WSW | 0.8 | 1.9 | W | 5.3 | E | WSW |
| 20 | 2.1 | 4.2 | NW | 9.1 | NW | NW | 7.1 | 10.8 | N | 20.3 | NNE | N | 1.4 | 3.8 | ENE | 7.5 | E | N | 3.2 | 6.1 | NNE | 14.2 | NE | N | 1.2 | 2.7 | NNE | 7.9 | NW | WSW |
| 21 | 2.7 | 5.5 | NW | 11.6 | NW | NW | 4.7 | 8.6 | NE | 20.3 | ENE | NNE | 0.9 | 2.7 | ENE | 7.1 | NE | NE | 2.7 | 6.0 | NNE | 11.1 | NE | NNE | 0.9 | 2.1 | NNE | 6.9 | NE | WSW |
| 22 | 1.6 | 4.3 | ENE | 7.8 | S | NNW | 7.0 | 10.4 | N | 18.0 | N | N | 1.7 | 3.2 | WSW | 6.0 | WSW | WSW | 3.3 | 6.2 | NNE | 11.1 | NNE | NNE | 1.2 | 2.0 | NNE | 6.2 | NE | W |
| 23 | 1.1 | 2.9 | SSE | 6.3 | ESE | SSE | 3.3 | 7.4 | N | 12.2 | NNW | N | 1.2 | 3.0 | WSW | 5.8 | SW | WSW | 2.3 | 4.2 | E | 7.2 | ESE | WSW | 1.1 | 2.6 | E | 5.4 | SSE | WSW |
| 24 | 1.1 | 3.0 | SW | 5.7 | SSW | NNW | 2.5 | 5.1 | N | 7.2 | N | NNE | 1.1 | 2.6 | SW | 5.5 | NE | W | 1.7 | 4.0 | E | 6.5 | ESE | W | 1.0 | 2.2 | E | 5.3 | E | WSW |
| 25 | 1.5 | 3.8 | SSE | 6.2 | SSE | SE | 2.8 | 5.2 | N | 6.4 | N | N | 1.0 | 2.3 | ENE | 5.3 | NE | WSW | 1.7 | 3.7 | E | 6.3 | SE | W | 1.0 | 2.5 | ESE | 5.2 | ESE | WSW |
| 26 | 1.3 | 5.4 | NW | 7.7 | NW | NNW | 2.2 | 8.9 | N | 15.0 | N | NNE | 1.0 | 2.2 | NE | 3.9 | SW | ENE | 1.6 | 3.4 | ENE | 6.2 | N | W | 0.9 | 2.2 | SE | 5.1 | ESE | W |
| 27 | 0.7 | 3.5 | NW | 5.5 | NW | SSE | 1.9 | 7.4 | N | 11.9 | N | N | 0.7 | 2.0 | ENE | 4.7 | ESE | WSW | 1.1 | 2.8 | ENE | 5.9 | NW | WSW | 0.6 | 1.5 | E | 4.0 | NE | W |
| 28 | 0.8 | 2.8 | NNW | 4.2 | NW | NNW | 2.2 | 8.6 | NNE | 12.5 | NNE | NNE | 0.8 | 1.9 | SW | 3.7 | WSW | NE | 1.5 | 4.0 | NNE | 8.7 | NNE | W | 0.7 | 1.7 | ESE | 4.4 | ESE | WSW |
| 29 | 0.8 | 2.5 | N | 5.0 | NW | NNW | 5.6 | 10.6 | N | 16.0 | NNE | N | 0.8 | 3.7 | WSW | 6.4 | SW | ENE | 1.6 | 4.3 | N | 7.7 | N | WSW | 0.7 | 2.0 | NW | 6.2 | WNW | WSW |
| 30 | 1.2 | 3.6 | NW | 6.2 | NW | NW | 3.8 | 8.3 | N | 12.6 | N | NNE | 1.1 | 2.9 | NE | 5.6 | ENE | WSW | 2.0 | 4.2 | ENE | 7.1 | ENE | WSW | 0.8 | 2.1 | SSE | 4.5 | SE | WSW |
| 31 | | | | | | | | | | | | | | | | | | | | | | | | | | | | | | |
| 月最大 | | 5.5 | NW | 11.6 | NW | | | 10.8 | N | 20.3 | ENE | | | 5.3 | SSW | 11.2 | S | | | 7.3 | NNE | 15.7 | NNW | | | 3.2 | ESE | 8.6 | NE | |
| 起日 | | 21 | | 21 | | | | 20 | | 21 | | | | 4 | | 4 | | | | 9 | | 8 | | | | 14 | | 4 | | |
| 上旬平均 | 1.3 | | | | | NNW | 4.4 | | | | | N | 1.2 | | | | | SW | 2.3 | | | | | NNE | 1.0 | | | | | WSW |
| 中旬平均 | 1.1 | | | | | SE | 3.0 | | | | | N | 1.0 | | | | | WSW | 1.9 | | | | | W | 1.0 | | | | | WSW |
| 下旬平均 | 1.3 | | | | | NNW | 3.6 | | | | | N | 1.0 | | | | | WSW | 2.0 | | | | | WSW | 0.9 | | | | | WSW |
| 月平均 | 1.2 | | | | | NNW | 3.7 | | | | | N | 1.1 | | | | | WSW | 2.1 | | | | | WSW | 0.9 | | | | | WSW |
| 10m/s以上日数 | | 0 | | | | | | 5 | | | | | | 0 | | | | | | 0 | | | | | | 0 | | | | |
| 15m/s以上日数 | | 0 | | | | | | 0 | | | | | | 0 | | | | | | 0 | | | | | | 0 | | | | |
| 20m/s以上日数 | | 0 | | | | | | 0 | | | | | | 0 | | | | | | 0 | | | | | | 0 | | | | |
| 30m/s以上日数 | | 0 | | | | | | 0 | | | | | | 0 | | | | | | 0 | | | | | | 0 | | | | |

# 地域気象観測風向・風速月報

宮崎県 (87)　　2026年9月

単位：(m/s)　　2/4頁

| 観測所名 | 神門 | | | | | | 西米良 | | | | | | 高鍋 | | | | | | 加久藤 | | | | | | 西都 | | | | | |
|---|---|---|---|---|---|---|---|---|---|---|---|---|---|---|---|---|---|---|---|---|---|---|---|---|---|---|---|---|---|---|
| 日付 | 平均 | 最大 | 最大風向 | 最大瞬間 | 最大瞬間風向 | 最多 | 平均 | 最大 | 最大風向 | 最大瞬間 | 最大瞬間風向 | 最多 | 平均 | 最大 | 最大風向 | 最大瞬間 | 最大瞬間風向 | 最多 | 平均 | 最大 | 最大風向 | 最大瞬間 | 最大瞬間風向 | 最多 | 平均 | 最大 | 最大風向 | 最大瞬間 | 最大瞬間風向 | 最多 |
| 1 | 0.6 | 2.6 | SE | 6.8 | SSE | NNW | 1.5 | 4.6 | SW | 7.8 | SSW | SW | 1.5 | 4.1 | E | 8.4 | E | E | 3.3 | 7.6 | ESE | 13.8 | ESE | ESE | 2.3 | 5.6 | ESE | 8.4 | ESE | ENE |
| 2 | 0.9 | 2.7 | SSE | 5.8 | SSE | SSE | 1.3 | 5.5 | SW | 9.5 | SSW | SW | 1.3 | 4.4 | E | 9.2 | E | E | 2.6 | 5.4 | E | 9.6 | E | E | 2.1 | 7.3 | ESE | 12.5 | ESE | WNW |
| 3 | 0.8 | 2.1 | SSE | 6.1 | SSE | SSE | 1.0 | 2.9 | NE | 6.3 | E | SW | 1.3 | 2.8 | N | 8.2 | N | NNE | 2.8 | 4.9 | E | 9.1 | E | E | 2.9 | 5.4 | NE | 10.3 | NNE | NE |
| 4 | 0.8 | 2.3 | SE | 5.3 | ESE | SSE | 1.2 | 4.0 | SSW | 11.6 | SW | SW | 1.8 | 4.1 | NE | 11.2 | E | NE | 3.4 | 5.9 | E | 11.4 | E | E | 3.7 | 10.4 | NE | 17.0 | NE | NE |
| 5 | 0.7 | 1.5 | S | 3.5 | SSE | SSE | 1.4 | 4.2 | SW | 9.6 | S | S | 1.8 | 4.0 | E | 10.2 | N | NNE | 4.0 | 7.2 | ESE | 13.1 | E | E | 3.8 | 7.3 | NNE | 12.5 | NNE | NNE |
| 6 | 0.6 | 1.3 | SSE | 2.9 | S | S | 1.1 | 3.0 | WNW | 10.2 | NW | NW | 1.8 | 3.2 | NNE | 9.7 | NNE | NNE | 2.1 | 5.9 | E | 9.8 | E | E | 4.0 | 7.6 | NNE | 14.3 | NNE | NE |
| 7 | 0.6 | 2.1 | SSE | 4.3 | S | SSE | 1.0 | 3.3 | SW | 6.2 | SSW | SSW | 1.4 | 2.4 | E | 7.2 | NNE | N | 1.8 | 3.6 | E | 6.1 | E | ENE | 2.1 | 4.2 | ENE | 7.6 | NNE | ENE |
| 8 | 0.7 | 1.8 | S | 5.3 | NW | S | 0.8 | 3.4 | SSW | 6.7 | SSE | S | 1.3 | 2.9 | WNW | 8.1 | N | NW | 1.8 | 4.8 | NNW | 7.5 | NW | NNW | 1.8 | 4.5 | N | 7.1 | N | N |
| 9 | 0.6 | 2.1 | SSE | 4.2 | S | SE | 1.0 | 4.9 | SW | 8.9 | SSW | SW | 1.5 | 4.3 | E | 7.4 | E | NE | 2.5 | 6.3 | ESE | 10.1 | E | ENE | 2.6 | 5.3 | ESE | 9.6 | NE | ENE |
| 10 | 0.5 | 1.5 | S | 3.2 | S | SSE | 1.6 | 4.0 | SSW | 6.9 | SW | SW | 1.0 | 2.8 | E | 5.2 | E | NNE | 3.7 | 6.4 | E | 10.2 | E | E | 1.3 | 3.4 | ESE | 5.3 | ESE | ENE |
| 11 | 0.7 | 2.1 | SE | 4.8 | SE | SSE | 1.1 | 5.7 | SW | 8.5 | SSW | SSE | 0.9 | 2.7 | E | 4.4 | E | NNW | 1.9 | 5.0 | E | 8.6 | E | E | 1.1 | 2.9 | SE | 4.5 | SE | ESE |
| 12 | 0.7 | 2.3 | S | 5.2 | SSE | SSE | 1.1 | 3.8 | SW | 6.0 | SSW | SW | 1.1 | 3.3 | ESE | 5.5 | SE | E | 2.2 | 4.5 | E | 7.5 | ESE | E | 1.5 | 4.0 | SE | 6.3 | SE | W |
| 13 | 0.6 | 2.7 | SSE | 5.7 | S | SSE | 0.8 | 4.6 | SW | 7.5 | SSW | NW | 1.1 | 3.2 | SE | 5.8 | SE | NNW | 1.6 | 3.8 | E | 6.3 | E | E | 1.6 | 4.6 | ESE | 7.0 | ESE | WNW |
| 14 | 0.8 | 2.3 | S | 5.3 | E | NE | 1.1 | 4.9 | SW | 8.0 | SSW | SW | 1.2 | 3.8 | SE | 6.3 | SE | SE | 1.2 | 4.4 | N | 7.4 | NNW | E | 1.8 | 4.7 | ESE | 7.5 | ESE | WNW |
| 15 | 0.8 | 2.2 | SE | 5.8 | SE | SSE | 0.6 | 1.7 | S | 3.8 | WSW | NW | 1.2 | 3.8 | E | 6.8 | ENE | NW | 1.6 | 3.4 | E | 6.2 | WSW | ENE | 1.7 | 5.3 | ESE | 8.4 | NE | ESE |
| 16 | 0.7 | 2.3 | SE | 5.1 | SE | SE | 1.1 | 6.0 | SW | 9.4 | SW | SW | 1.3 | 4.1 | E | 7.4 | ESE | NNW | 2.1 | 5.6 | E | 9.1 | E | ESE | 1.9 | 5.2 | ENE | 8.6 | E | E |
| 17 | 0.7 | 2.2 | SSE | 4.7 | S | SSE | 0.9 | 3.8 | SW | 6.7 | E | N | 0.9 | 2.7 | E | 5.5 | E | NNW | 2.9 | 5.9 | E | 9.6 | E | E | 2.1 | 5.5 | ENE | 10.2 | NE | NE |
| 18 | 0.8 | 2.1 | SSE | 4.3 | SSE | SSE | 0.7 | 2.5 | SSW | 4.8 | SSW | SSW | 2.1 | 4.7 | ENE | 10.6 | ENE | NNE | 2.3 | 4.7 | E | 8.8 | ESE | ENE | 4.3 | 7.7 | ENE | 13.1 | ENE | NNE |
| 19 | 0.7 | 2.4 | SSE | 5.2 | SSE | SSE | 0.9 | 3.4 | SW | 6.1 | SSW | W | 1.4 | 2.9 | ENE | 6.5 | N | N | 2.6 | 5.4 | E | 9.1 | ESE | E | 2.9 | 6.0 | NE | 11.2 | NE | NNE |
| 20 | 0.8 | 2.2 | NNW | 6.5 | NNW | SSE | 1.0 | 4.6 | NE | 10.8 | NNE | NE | 1.2 | 3.5 | ENE | 7.4 | E | NNW | 2.5 | 6.6 | NNW | 11.8 | NNW | NW | 1.7 | 6.3 | ENE | 9.4 | ENE | NNW |
| 21 | 0.7 | 2.2 | NNW | 5.8 | ESE | ESE | 0.9 | 4.0 | SW | 6.4 | SW | SW | 1.2 | 3.2 | E | 5.8 | E | NNW | 2.5 | 5.9 | N | 8.9 | N | NW | 1.4 | 4.0 | SE | 6.3 | ESE | NW |
| 22 | 0.9 | 2.5 | SSE | 5.4 | S | SSE | 1.1 | 4.8 | SW | 7.4 | SSW | SW | 1.3 | 3.8 | E | 7.1 | ENE | NNW | 1.7 | 4.3 | E | 7.5 | ESE | E | 1.5 | 4.7 | ESE | 7.4 | E | WNW |
| 23 | 0.8 | 2.5 | SSE | 5.3 | S | SSE | 1.3 | 4.9 | SW | 8.6 | SSW | SW | 1.1 | 3.2 | ESE | 5.8 | ESE | NNW | 1.6 | 3.7 | E | 6.5 | E | E | 1.5 | 4.5 | ESE | 6.3 | ESE | WNW |
| 24 | 0.8 | 2.3 | SSE | 5.0 | SSE | SSE | 1.3 | 5.0 | SW | 8.1 | SSW | SW | 1.2 | 3.1 | ESE | 6.0 | ESE | ESE | 1.4 | 4.0 | W | 6.1 | W | WSW | 1.6 | 4.4 | ESE | 6.9 | SE | WNW |
| 25 | 1.0 | 2.8 | S | 6.1 | S | SSE | 0.8 | 3.0 | S | 5.6 | S | NNE | 1.3 | 3.4 | ESE | 6.2 | ESE | NNW | 1.6 | 3.6 | WSW | 6.5 | E | WSW | 1.6 | 4.3 | ESE | 7.0 | ESE | WNW |
| 26 | 0.6 | 2.0 | SSE | 5.3 | S | NNW | 0.7 | 2.2 | S | 5.3 | NE | NE | 1.8 | 4.4 | WSW | 8.6 | WSW | WSW | 2.0 | 4.6 | W | 8.8 | W | W | 2.1 | 5.6 | SW | 10.4 | SW | SW |
| 27 | 0.7 | 2.4 | SE | 4.6 | E | SSE | 0.5 | 1.3 | NE | 2.4 | NE | E | 1.1 | 3.1 | E | 5.8 | NNE | E | 2.4 | 4.6 | W | 7.8 | WSW | NW | 1.8 | 4.9 | ESE | 8.1 | ENE | ESE |
| 28 | 0.5 | 1.3 | SSE | 3.2 | S | N | 0.5 | 1.6 | NE | 2.9 | NNE | WSW | 1.2) | 2.7) | W) | 4.7) | WSW) | W) | 1.5 | 3.7 | WNW | 5.8 | WNW | W | 1.7 | 3.5 | SW | 5.9 | SW | SW |
| 29 | 0.5 | 1.4 | SSE | 2.6 | S | SSE | 0.7 | 3.1 | SSW | 4.9 | SSW | NNE | 0.9 | 2.3 | E | 5.4 | NNE | NNW | 1.9 | 3.8 | E | 7.1 | ENE | E | 1.3 | 4.1 | N | 7.5 | N | N |
| 30 | 0.8 | 2.6 | SSE | 5.0 | SSE | SSE | 1.3 | 4.6 | SW | 8.4 | SSW | SW | 0.9 | 2.8 | SSE | 5.2 | SSE | NW | 1.4 | 3.8 | WSW | 6.2 | W | W | 1.3 | 4.5 | SE | 6.8 | ESE | WNW |
| 31 | | | | | | | | | | | | | | | | | | | | | | | | | | | | | | |
| 月最大 | | 2.8 | S | 6.8 | SSE | | | 6.0 | SW | 11.6 | SW | | | 4.7 | ENE | 11.2 | E | | | 7.6 | ESE | 13.8 | ESE | | | 10.4 | NE | 17.0 | NE | |
| 起日 | | 25 | | 1 | | | | 16 | | 4 | | | | 18 | | 4 | | | | 1 | | 1 | | | | 4 | | 4 | | |
| 上旬平均 | 0.7 | | | | | SSE | 1.2 | | | | | SW | 1.5 | | | | | NNE | 2.8 | | | | | E | 2.7 | | | | | NNE |
| 中旬平均 | 0.7 | | | | | SSE | 0.9 | | | | | SW | 1.2 | | | | | NNW | 2.1 | | | | | E | 2.1 | | | | | ESE |
| 下旬平均 | 0.7 | | | | | SSE | 0.9 | | | | | SW | 1.2 | | | | | NNW) | 1.8 | | | | | E | 1.6 | | | | | WNW |
| 月平均 | 0.7 | | | | | SSE | 1.0 | | | | | SW | 1.3 | | | | | NNW) | 2.2 | | | | | E | 2.1 | | | | | WNW |
| 10m/s以上日数 | | 0 | | | | | | 0 | | | | | | 0 | | | | | | 0 | | | | | | 1 | | | | |
| 15m/s以上日数 | | 0 | | | | | | 0 | | | | | | 0 | | | | | | 0 | | | | | | 0 | | | | |
| 20m/s以上日数 | | 0 | | | | | | 0 | | | | | | 0 | | | | | | 0 | | | | | | 0 | | | | |
| 30m/s以上日数 | | 0 | | | | | | 0 | | | | | | 0 | | | | | | 0 | | | | | | 0 | | | | |

# 地域気象観測風向・風速月報

宮崎県 (87)　　2026年9月

単位：(m/s)　　3/4頁

| 観測所名 | 小林 | | | | | | 宮崎 | | | | | | 田野 | | | | | | 赤江 | | | | | | 都城 | | | | | |
|---|---|---|---|---|---|---|---|---|---|---|---|---|---|---|---|---|---|---|---|---|---|---|---|---|---|---|---|---|---|---|
| 日付 | 平均 | 最大 | 最大風向 | 最大瞬間 | 最大瞬間風向 | 最多 | 平均 | 最大 | 最大風向 | 最大瞬間 | 最大瞬間風向 | 最多 | 平均 | 最大 | 最大風向 | 最大瞬間 | 最大瞬間風向 | 最多 | 平均 | 最大 | 最大風向 | 最大瞬間 | 最大瞬間風向 | 最多 | 平均 | 最大 | 最大風向 | 最大瞬間 | 最大瞬間風向 | 最多 |
| 1 | 2.5 | 7.3 | ESE | 13.3 | E | ESE | 2.6 | 6.5 | ESE | 11.2 | E | E | 2.4 | 7.0 | E | 11.2 | E | E | 3.4 | 9.5 | ESE | 11.8 | ESE | ESE | 2.2 | 6.1 | ENE | 9.8 | E | NE |
| 2 | 2.5 | 7.5 | SE | 11.0 | SE | SE | 2.7 | 7.2 | ENE | 11.4 | NE | ENE | 2.1 | 5.2 | ENE | 11.8 | NE | E | 4.2 | 11.0 | ENE | 13.9 | NE | NE | 2.7 | 6.4 | NE | 10.7 | NE | N |
| 3 | 2.2 | 4.8 | SE | 7.9 | ESE | S | 4.0 | 7.4 | NNE | 11.2 | NNE | NE | 3.3 | 7.8 | NNE | 13.2 | ESE | NE | 7.7 | 13.0 | NNE | 15.9 | NNE | NNE | 3.7 | 7.2 | NE | 11.9 | NE | NE |
| 4 | 3.5 | 6.3 | ESE | 10.5 | ESE | SSE | 4.6 | 11.1 | NE | 20.1 | NE | NE | 3.4 | 7.5 | NE | 15.0 | ENE | ENE | 8.3 | 20.4 | NNE | 24.7 | NNE | ENE | 4.3 | 9.4 | NE | 16.1 | ENE | NNE |
| 5 | 2.7 | 6.0 | E | 11.3 | SSE | S | 5.1 | 7.3 | NE | 13.2 | NE | NNE | 3.9 | 6.9 | NE | 10.8 | NE | ENE | 9.5 | 12.9 | NNE | 15.9 | NNE | NNE | 4.5 | 7.8 | NE | 14.2 | NE | NNE |
| 6 | 1.3 | 3.2 | N | 5.2 | N | SSE | 5.0 | 7.4 | NE | 12.5 | NE | NE | 3.4 | 7.6 | ENE | 12.9 | NE | ENE | 10.2 | 13.4 | NNE | 17.0 | NE | NNE | 4.0 | 6.5 | NE | 13.3 | NE | NE |
| 7 | 1.9 | 5.0 | W | 6.9 | WNW | SSE | 3.1 | 5.4 | NE | 9.8 | NE | NE | 1.8 | 3.4 | ESE | 6.1 | E | E | 6.9 | 11.0 | NNE | 13.4 | NNE | NNE | 3.5 | 5.3 | NE | 10.7 | ENE | NE |
| 8 | 1.9 | 4.7 | WNW | 8.5 | WNW | NW | 2.7 | 6.6 | NE | 10.8 | NE | NNE | 1.3 | 3.5 | ENE | 6.2 | ENE | SW | 5.4 | 10.8 | NNE | 13.4 | NNE | NNE | 2.3 | 5.3 | ENE | 8.7 | NE | ENE |
| 9 | 2.7 | 6.2 | SE | 10.4 | SE | SSE | 3.5 | 7.0 | NE | 10.1 | NE | NE | 2.8 | 5.9 | E | 9.7 | E | E | 5.0 | 10.6 | NE | 13.4 | NE | NE | 2.4 | 5.7 | ENE | 8.7 | E | ENE |
| 10 | 2.5 | 4.6 | SSE | 8.0 | SSE | SSE | 1.8 | 4.7 | NE | 7.6 | NE | NE | 2.1 | 4.9 | ESE | 7.5 | ESE | ESE | 4.6 | 9.8 | NNE | 11.8 | NNE | NNE | 4.0 | 5.6 | NE | 10.0 | NNE | NNE |
| 11 | 1.9 | 4.1 | SE | 6.6 | SE | SSE | 1.6 | 3.5 | E | 5.1 | ESE | E | 1.8 | 4.2 | E | 6.3 | ESE | E | 2.0 | 4.0 | ENE | 6.2 | NNE | NE | 1.6 | 4.0 | NNE | 6.1 | N | N |
| 12 | 2.0 | 4.8 | SSE | 7.1 | SSE | SSE | 1.9 | 4.6 | E | 6.6 | ESE | NE | 1.5 | 4.4 | E | 6.2 | E | E | 2.1 | 4.0 | ENE | 7.2 | NNE | NE | 1.3 | 3.2 | NNE | 4.5 | NNE | NNE |
| 13 | 2.0 | 5.1 | SE | 7.6 | SE | S | 2.1 | 5.0 | ESE | 8.1 | E | WNW | 1.5 | 5.0 | NE | 8.7 | NE | ENE | 2.6 | 4.8 | ESE | 6.2 | E | E | 1.4 | 4.5 | SSW | 7.3 | S | ESE |
| 14 | 1.5 | 4.3 | SE | 7.3 | N | NNW | 2.4 | 5.4 | SE | 9.4 | ESE | WNW | 1.4 | 4.4 | E | 6.8 | E | W | 3.4 | 7.1 | SSE | 8.7 | SE | SSE | 1.7 | 4.2 | SSW | 6.6 | S | SSW |
| 15 | 2.1 | 4.5 | S | 7.6 | SSW | S | 2.4 | 5.8 | NE | 10.2 | ENE | WNW | 2.0 | 5.7 | NNE | 8.1 | E | W | 3.3 | 10.3 | NE | 12.3 | NNE | W | 1.8 | 6.3 | S | 9.7 | S | N |
| 16 | 1.9 | 5.2 | SE | 7.6 | SE | SSE | 2.7 | 5.8 | ENE | 9.1 | NE | WNW | 2.0 | 5.1 | E | 8.8 | ESE | E | 4.5 | 8.8 | NE | 11.3 | NNE | NE | 2.2 | 5.2 | ENE | 8.4 | NE | NNE |
| 17 | 2.1 | 5.2 | SE | 8.4 | SSE | S | 2.5 | 5.5 | ENE | 9.1 | ENE | NE | 1.7 | 4.0 | NE | 6.6 | NE | E | 6.8 | 9.2 | NNE | 12.3 | NE | NNE | 3.8 | 6.5 | NE | 11.1 | NE | NNE |
| 18 | 2.0 | 5.7 | SE | 9.6 | SE | S | 5.3 | 7.9 | ENE | 15.3 | NE | ENE | 4.6 | 8.3 | NE | 14.1 | NE | NE | 10.4 | 14.3 | NE | 18.0 | ENE | ENE | 3.3 | 5.7 | NNE | 10.2 | NE | NNE |
| 19 | 2.5 | 5.0 | SE | 7.7 | S | S | 4.0 | 7.5 | ENE | 12.7 | NE | NE | 3.2 | 6.7 | NE | 10.7 | NE | NE | 7.1 | 12.3 | ENE | 15.4 | ENE | ENE | 3.0 | 5.6 | NE | 9.7 | NE | NE |
| 20 | 2.7 | 4.5 | WNW | 9.5 | WNW | WNW | 2.8 | 7.6 | ENE | 11.5 | NE | WNW | 2.2 | 5.7 | ESE | 8.5 | ESE | WSW | 4.0 | 9.0 | NE | 11.8 | NE | WNW | 1.6 | 3.5 | NE | 6.1 | N | NE |
| 21 | 2.4 | 4.2 | W | 8.0 | W | WNW | 2.2 | 4.6 | E | 6.9 | E | WNW | 2.0 | 4.7 | E | 7.2 | E | WSW | 3.8 | 10.2 | NNE | 12.3 | NE | NNE | 1.6 | 3.7 | S | 6.1 | SSE | N |
| 22 | 2.0 | 5.4 | SE | 8.0 | SE | NW | 2.3 | 4.9 | E | 8.1 | ENE | WNW | 2.0 | 5.1 | ESE | 8.1 | ESE | ESE | 3.2 | 7.0 | NE | 9.3 | NE | ENE | 1.9 | 4.0 | NNE | 6.2 | NE | NNE |
| 23 | 1.5 | 3.6 | SSE | 6.1 | SE | S | 2.2 | 3.8 | E | 6.4 | ESE | WNW | 2.0 | 5.2 | E | 7.1 | ENE | W | 2.6 | 4.0 | ENE | 6.2 | ENE | WNW | 1.4 | 3.6 | NNW | 9.7 | WNW | N |
| 24 | 1.8 | 4.1 | SE | 6.7 | SSE | NW | 2.3 | 4.1 | E | 7.6 | ESE | WNW | 1.9 | 4.6 | E | 7.4 | E | WSW | 2.7 | 4.4 | E | 6.2 | NNE | E | 1.6 | 4.4 | S | 7.2 | SSW | NNW |
| 25 | 1.9 | 3.6 | W | 6.7 | ESE | WNW | 2.3 | 4.1 | E | 7.6 | ESE | WNW | 1.9 | 4.6 | E | 7.6 | E | E | 2.9 | 5.7 | SSE | 7.2 | SSE | W | 1.7 | 4.3 | S | 7.5 | SSW | SSW |
| 26 | 1.4 | 3.5 | NNW | 8.0 | NNW | NW | 2.8 | 6.8 | WSW | 13.0 | W | WSW | 2.3 | 4.6 | WSW | 9.8 | WSW | WSW | 3.5 | 8.3 | WSW | 10.8 | WSW | W | 2.3 | 5.3 | WSW | 9.2 | SW | SW |
| 27 | 1.6 | 3.6 | S | 7.2 | NW | WNW | 2.5 | 6.7 | NE | 10.3 | NE | W | 1.8 | 5.9 | NNE | 7.8 | NE | W | 3.0 | 9.8 | NNE | 11.8 | NNE | SE | 2.0 | 4.7 | WSW | 7.9 | WSW | SW |
| 28 | 1.4 | 3.2 | WNW | 5.0 | WNW | WNW | 2.7 | 5.5 | ENE | 8.4 | ENE | WNW | 1.7 | 3.8 | E | 7.0 | E | W | 3.5 | 10.3 | NE | 12.3 | NE | NE | 1.5 | 3.8 | WNW | 6.4 | W | NNE |
| 29 | 1.9 | 3.7 | S | 6.1 | SSE | S | 2.1 | 5.1 | ENE | 7.7 | E | ENE | 1.7 | 4.8 | ESE | 6.5 | E | ENE | 4.1 | 9.3 | ENE | 11.8 | NE | NE | 2.3 | 4.2 | NE | 6.8 | NNE | NNE |
| 30 | 1.5 | 4.6 | SE | 7.0 | SE | WNW | 2.2 | 4.2 | E | 6.7 | E | WNW | 1.8 | 4.1 | ESE | 7.3 | NE | W | 2.5 | 3.7 | W | 6.7 | NE | W | 1.6 | 4.4 | SSW | 6.6 | SSW | NE |
| 31 | | | | | | | | | | | | | | | | | | | | | | | | | | | | | | |
| 月最大 | | 7.5 | SE | 13.3 | E | | | 11.1 | NE | 20.1 | NE | | | 8.3 | NE | 15.0 | ENE | | | 20.4 | NNE | 24.7 | NNE | | | 9.4 | NE | 16.1 | ENE | |
| 起日 | | 2 | | 1 | | | | 4 | | 4 | | | | 18 | | 4 | | | | 4 | | 4 | | | | 4 | | 4 | | |
| 上旬平均 | 2.4 | | | | | SSE | 3.5 | | | | | NE | 2.7 | | | | | E | 6.5 | | | | | NNE | 3.4 | | | | | NE |
| 中旬平均 | 2.1 | | | | | SSE | 2.8 | | | | | WNW | 2.2 | | | | | ENE | 4.6 | | | | | NE | 2.2 | | | | | NNE |
| 下旬平均 | 1.7 | | | | | WNW | 2.4 | | | | | WNW | 1.9 | | | | | W | 3.2 | | | | | W | 1.8 | | | | | NNE |
| 月平均 | 2.1 | | | | | SSE | 2.9 | | | | | NE | 2.3 | | | | | E | 4.8 | | | | | NNE | 2.4 | | | | | NNE |
| 10m/s以上日数 | | 0 | | | | | | 1 | | | | | | 0 | | | | | | 13 | | | | | | 0 | | | | |
| 15m/s以上日数 | | 0 | | | | | | 0 | | | | | | 0 | | | | | | 1 | | | | | | 0 | | | | |
| 20m/s以上日数 | | 0 | | | | | | 0 | | | | | | 0 | | | | | | 1 | | | | | | 0 | | | | |
| 30m/s以上日数 | | 0 | | | | | | 0 | | | | | | 0 | | | | | | 0 | | | | | | 0 | | | | |

# 地域気象観測風向・風速月報

宮崎県 (87)　　2026年9月

単位：(m/s)　　4/4頁

| 観測所名 | 油津 | | | | | | 串間 | | | | | |
|---|---|---|---|---|---|---|---|---|---|---|---|---|
| 日付 | 平均 | 最大 | 最大風向 | 最大瞬間 | 最大瞬間風向 | 最多 | 平均 | 最大 | 最大風向 | 最大瞬間 | 最大瞬間風向 | 最多 |
| 1 | 3.1 | 5.4 | ENE | 9.3 | ESE | E | 2.8 | 7.2 | E | 10.8 | E | NE |
| 2 | 3.2 | 6.4 | ENE | 10.1 | E | ENE | 3.3 | 6.5 | ENE | 9.8 | ENE | NE |
| 3 | 3.6 | 7.8 | ENE | 12.6 | ESE | NE | 4.4 | 7.0 | NE | 13.7 | ENE | NE |
| 4 | 5.1 | 10.4 | ENE | 17.8 | NE | NE | 5.7 | 11.8 | NE | 19.3 | ENE | NE |
| 5 | 5.0 | 10.2 | ENE | 16.2 | ENE | NE | 5.9 | 10.5 | NE | 17.7 | ENE | NE |
| 6 | 4.5 | 7.2 | NE | 16.7 | NE | NNE | 4.8 | 7.2 | NE | 13.1 | NE | NE |
| 7 | 2.6 | 4.5 | NNE | 10.7 | NNE | N | 2.7 | 5.6 | NE | 9.6 | ENE | NE |
| 8 | 3.1 | 8.2 | WNW | 13.4 | NNE | N | 2.3 | 5.8 | NE | 10.9 | NE | NE |
| 9 | 2.8 | 5.8 | ENE | 10.9 | ENE | ENE | 4.1 | 8.5 | ENE | 13.3 | NE | NE |
| 10 | 2.0 | 3.7 | NE | 8.0 | ENE | NNE | 4.3 | 6.5 | NE | 10.5 | NE | NE |
| 11 | 2.0 | 4.7 | E | 6.6 | ENE | WNW | 2.2 | 4.5 | ENE | 7.2 | ENE | NE |
| 12 | 2.5 | 5.5 | E | 8.0 | ENE | E | 2.7 | 5.0 | ENE | 7.3 | E | ENE |
| 13 | 2.4 | 4.2 | E | 6.2 | NW | W | 2.3 | 4.3 | ESE | 6.5 | E | NE |
| 14 | 2.4 | 3.8 | WNW | 5.7 | WNW | WNW | 1.7 | 3.8 | SSW | 5.8 | S | NE |
| 15 | 2.6 | 4.6 | E | 6.7 | ENE | WNW | 2.0 | 4.5 | S | 7.4 | S | NE |
| 16 | 2.7 | 6.0 | E | 9.5 | E | WNW | 3.3 | 7.1 | ENE | 10.7 | ENE | NE |
| 17 | 2.8 | 8.5 | E | 15.5 | E | NNW | 3.2 | 7.6 | NE | 12.6 | NE | NE |
| 18 | 5.2 | 10.1 | ENE | 16.6 | E | ENE | 4.0 | 9.1 | ENE | 14.8 | E | NE |
| 19 | 4.4 | 9.2 | E | 15.9 | ENE | ENE | 3.7 | 8.2 | ENE | 12.9 | ENE | NE |
| 20 | 2.9 | 6.0 | E | 10.0 | E | WNW | 1.4 | 3.3 | S | 5.5 | S | NE |
| 21 | 2.3 | 3.9 | WNW | 6.6 | NNW | WNW | 1.5 | 2.9 | WSW | 5.2 | WSW | NNE |
| 22 | 3.1 | 6.0 | ENE | 9.5 | ENE | WNW | 2.7 | 5.9 | E | 9.1 | E | NE |
| 23 | 2.8 | 4.6 | WNW | 6.7 | E | E | 2.3 | 5.0 | ENE | 7.4 | NE | NE |
| 24 | 3.0 | 4.9 | ENE | 7.1 | E | WNW | 1.6 | 3.2 | ENE | 5.6 | SSW | NE |
| 25 | 2.5) | 4.2 | WNW | 6.4 | S | WNW) | 1.8 | 4.3 | S | 6.7 | SSE | NE |
| 26 | 3.2 | 5.9 | WSW | 9.8 | WSW | WNW | 2.7 | 7.3 | WSW | 10.5 | W | WSW |
| 27 | 2.2 | 4.8 | WSW | 7.3 | WSW | WNW | 1.5 | 3.8 | S | 6.9 | SSW | SSW |
| 28 | 2.3 | 4.3 | ENE | 8.5 | ENE | WNW | 1.5 | 4.9 | NE | 7.8 | ENE | SSW |
| 29 | 1.9 | 4.3 | WNW | 8.1 | ENE | WNW | 3.3 | 6.0 | NE | 10.1 | NE | NE |
| 30 | 2.8 | 5.6 | E | 8.3 | E | WNW | 1.8 | 3.9 | S | 6.3 | SSW | NE |
| 31 | | | | | | | | | | | | |
| 月最大 | | 10.4 | ENE | 17.8 | NE | | | 11.8 | NE | 19.3 | ENE | |
| 起日 | | 4 | | 4 | | | | 4 | | 4 | | |
| 上旬平均 | 3.5 | | | | | NNE | 4.0 | | | | | NE |
| 中旬平均 | 3.0 | | | | | WNW | 2.7 | | | | | NE |
| 下旬平均 | 2.6 | | | | | WNW) | 2.1 | | | | | NE |
| 月平均 | 3.0 | | | | | WNW) | 2.9 | | | | | NE |
| 10m/s以上日数 | | 3 | | | | | | 2 | | | | |
| 15m/s以上日数 | | 0 | | | | | | 0 | | | | |
| 20m/s以上日数 | | 0 | | | | | | 0 | | | | |
| 30m/s以上日数 | | 0 | | | | | | 0 | | | | |

観測値に付加されている ) は準正常値、] は資料不足値を示す。
×は欠測、//は平年値がないことを示す。

# 地域気象観測日照時間月報

宮崎県 (87)　　2026年9月

単位：h　　1/1頁

| 観測所名<br>日付 | 高千穂 | 古江 | 鞍岡 | 延岡 | 日向 | 神門 | 西米良 | 高鍋 | 加久藤 | 西都 | 小林 | 宮崎 | 田野 | 都城 | 油津 | 串間 |
|---|---|---|---|---|---|---|---|---|---|---|---|---|---|---|---|---|
| 1 | 6.1 | 4.1 | 4.3 | 5.3 | 6.5 | 3.6 | 4.2 | 8.6 | 5.6 | 4.9 | 6.0 | 6.5 | 4.7 | 5.9 | 8.3 | 7.8 |
| 2 | 6.6 | 2.8 | 6.2 | 5.3 | 5.1 | 5.5 | 7.3 | 7.8 | 8.3 | 8.0 | 7.7 | 7.9 | 2.3 | 6.7 | 5.9 | 6.0 |
| 3 | 0.0 | 0.0 | 0.0 | 0.2 | 0.0 | 0.0 | 0.0 | 0.1 | 0.0 | 0.0 | 0.0 | 0.2 | 0.0 | 0.7 | 0.0 | 0.1 |
| 4 | 0.0 | 0.0 | 0.0 | 0.0 | 0.0 | 0.0 | 0.0 | 0.0 | 0.0 | 0.0 | 0.0 | 0.0 | 0.0 | 0.0 | 0.0 | 0.0 |
| 5 | 0.1 | 0.0 | 0.0 | 0.0 | 0.0 | 0.0 | 0.0 | 0.0 | 0.0 | 0.0 | 0.0 | 0.0 | 0.0 | 0.0 | 0.0 | 0.0 |
| 6 | 0.0 | 0.0 | 0.0 | 0.0 | 0.0 | 0.0 | 0.0 | 0.0 | 0.0 | 0.0 | 0.0 | 0.0 | 0.0 | 0.0 | 0.0 | 0.0 |
| 7 | 0.0 | 0.0 | 0.0 | 0.5 | 0.2 | 0.1 | 0.7 | 1.3 | 0.3 | 0.1 | 0.5 | 0.2 | 0.0 | 0.1 | 0.0 | 0.3 |
| 8 | 0.7 | 0.0 | 0.0 | 0.3 | 0.0 | 0.1 | 0.2 | 0.3 | 2.0 | 0.5 | 1.8 | 2.1 | 0.0 | 2.9 | 3.8 | 1.3 |
| 9 | 0.0 | 3.2 | 0.0 | 2.5 | 2.2 | 3.4 | 2.7 | 4.8 | 4.6 | 4.8 | 2.9 | 4.2 | 4.2 | 3.9 | 5.5 | 7.5 |
| 10 | 0.1 | 0.0 | 2.7 | 0.0 | 0.0 | 0.0 | 0.0 | 0.0 | 1.9 | 0.0 | 0.0 | 0.0 | 0.0 | 1.6 | 0.0 | 0.0 |
| 11 | 2.0 | 6.5 | 0.6 | 2.0 | 1.6 | 2.5 | 1.2 | 0.1 | 1.0 | 0.0 | 2.8 | 0.0 | 0.1 | 3.1 | 1.9 | 5.7 |
| 12 | 3.0 | 7.0 | 0.6 | 4.2 | 4.2 | 0.9 | 1.4 | 3.8 | 0.4 | 1.4 | 0.2 | 1.9 | 0.1 | 0.1 | 5.9 | 5.5 |
| 13 | 3.5 | 3.5 | 1.8 | 5.7 | 7.3 | 1.6 | 1.1 | 6.1 | 4.8 | 5.7 | 4.7 | 5.9 | 6.4 | 5.7 | 8.9 | 6.1 |
| 14 | 1.3 | 7.5 | 0.5 | 7.3 | 8.3 | 6.6 | 6.2 | 7.6 | 4.2 | 8.1 | 6.5 | 7.8 | 7.2 | 5.8 | 7.0 | 7.1 |
| 15 | 2.4 | 2.3 | 1.0 | 3.6 | 1.6 | 3.2 | 4.0 | 2.3 | 5.8 | 2.9 | 4.9 | 4.5 | 7.1 | 7.8 | 7.2 | 9.9 |
| 16 | 2.3 | 4.6 | 3.2 | 4.2 | 4.2 | 3.4 | 4.6 | 7.4 | 7.4 | 7.3 | 4.7 | 6.3 | 5.7 | 4.8 | 6.0 | 6.9 |
| 17 | 8.2 | 3.4 | 5.5 | 3.5 | 2.9 | 2.3 | 3.9 | 0.0 | 6.9 | 0.0 | 4.2 | 0.0 | 0.0 | 1.8 | 0.0 | 1.0 |
| 18 | 0.0 | 0.0 | 0.0 | 0.0 | 0.0 | 0.0 | 0.0 | 0.0 | 0.0 | 0.0 | 0.0 | 0.0 | 0.0 | 0.0 | 0.0 | 0.1 |
| 19 | 1.6 | 5.9 | 0.2 | 5.7 | 1.7 | 2.0 | 2.3 | 4.2 | 3.2 | 3.0 | 1.6 | 2.2 | 0.1 | 2.6 | 4.5 | 2.6 |
| 20 | 8.4 | 10.7 | 2.9 | 11.6 | 11.0 | 10.7 | 9.7 | 10.6 | 11.4 | 11.1 | 8.6 | 11.2 | 10.3 | 9.3 | 10.1 | 10.2 |
| 21 | 10.8 | 8.8 | 7.2 | 11.7 | 11.5 | 11.0 | 9.2 | 11.3 | 11.0 | 11.1 | 8.8 | 9.5 | 10.5 | 8.8 | 6.7 | 6.3 |
| 22 | 11.1 | 11.1 | 10.7 | 11.6 | 11.4 | 10.9 | 10.4 | 11.3 | 10.1 | 11.4 | 10.3 | 11.2 | 11.0 | 9.5 | 9.6 | 10.8 |
| 23 | 7.0 | 10.8 | 6.3 | 9.4 | 11.0 | 9.0 | 8.4 | 9.1 | 7.9 | 9.4 | 6.5 | 6.7 | 7.4 | 6.8 | 4.0 | 5.5 |
| 24 | 8.9 | 10.6 | 9.3 | 10.6 | 10.8 | 9.7 | 10.0 | 10.9 | 10.9 | 10.4 | 11.0 | 8.9 | 10.9 | 8.3 | 8.8 | 10.0 |
| 25 | 6.3 | 10.1 | 5.5 | 9.7 | 10.2 | 9.7 | 9.4 | 9.9 | 9.2 | 9.4 | 9.5 | 6.4 | 9.8 | 8.4 | 8.7 | 10.8 |
| 26 | 0.0 | 1.6 | 0.0 | 2.3 | 3.9 | 1.4 | 2.2 | 6.5 | 1.5 | 6.3 | 1.9 | 7.2 | 7.5 | 6.2 | 9.0 | 10.6 |
| 27 | 0.0 | 0.0 | 0.0 | 0.3 | 0.2 | 0.1 | 0.2 | 2.5 | 0.3 | 2.6 | 0.6 | 4.8 | 3.3 | 3.5 | 3.9 | 3.5 |
| 28 | 0.0 | 0.2 | 0.0 | 0.4 | 0.7 | 0.1 | 0.3 | 1.8 | 0.0 | 2.6 | 0.9 | 2.9 | 1.9 | 1.8 | 3.7 | 2.9 |
| 29 | 0.0 | 0.0 | 0.0 | 0.0 | 0.0 | 0.0 | 0.0 | 0.4 | 0.0 | 0.5 | 0.2 | 0.9 | 0.5 | 0.7 | 2.0 | 1.8 |
| 30 | 9.5 | 10.5 | 10.4 | 10.1 | 8.7 | 5.1 | 8.8 | 7.7 | 8.6 | 9.1 | 9.2 | 9.4 | 9.6 | 7.9 | 8.1 | 10.0 |
| 31 | | | | | | | | | | | | | | | | |
| 旬合計　上旬 | 13.6 | 10.1 | 13.2 | 14.1 | 14.0 | 12.7 | 15.1 | 22.9 | 22.7 | 18.3 | 18.9 | 21.1 | 11.2 | 21.8 | 23.5 | 23.0 |
| 旬合計　中旬 | 32.7 | 51.4 | 16.3 | 47.8 | 42.8 | 33.2 | 34.4 | 42.1 | 45.1 | 39.5 | 38.2 | 39.8 | 37.0 | 41.0 | 51.5 | 55.1 |
| 旬合計　下旬 | 53.6 | 63.7 | 49.4 | 66.1 | 68.4 | 57.0 | 58.9 | 71.4 | 59.5 | 72.8 | 58.9 | 67.9 | 72.4 | 61.9 | 64.5 | 72.2 |
| 月合計 | 99.9 | 125.2 | 78.9 | 128.0 | 125.2 | 102.9 | 108.4 | 136.4 | 127.3 | 130.6 | 116.0 | 128.8 | 120.6 | 124.7 | 139.5 | 150.3 |
| 0.1時間未満日数 | 10 | 10 | 12 | 6 | 8 | 7 | 7 | 6 | 7 | 8 | 6 | 7 | 9 | 4 | 8 | 4 |

観測値に付加されている ) は準正常値、] は資料不足値を示す。
×は欠測、//は平年値がないことを示す。

# 令和8年9月　　雨　量　月　報

| 観測所 | | 1 | 2 | 3 | 4 | 5 | 6 | 7 | 8 | 9 | 10 | 11 | 12 | 13 | 14 | 15 | 16 | 17 | 18 | 19 | 20 | 21 | 22 | 23 | 24 | 25 | 26 | 27 | 28 | 29 | 30 | 31 | 合計 | 最大 | 降水日数 |
|---|---|---|---|---|---|---|---|---|---|---|---|---|---|---|---|---|---|---|---|---|---|---|---|---|---|---|---|---|---|---|---|---|---|---|---|
| 祝子ダム | ダム地点 | 11 | 20 | 46 | 157 | 3 | 5 | 4 | 0 | 0 | 1 | 2 | 0 | 4 | 33 | 16 | 4 | 1 | 44 | 2 | 0 | 0 | 0 | 0 | 0 | 0 | 11 | 16 | 2 | 3 | 0 | | 385 | 22 | 20 /30 |
| | 大崩 | 7 | 14 | 51 | 164 | 5 | 9 | 14 | 3 | 0 | 4 | 2 | 0 | 9 | 4 | 32 | 4 | 0 | 44 | 3 | 0 | 0 | 0 | 0 | 0 | 0 | 10 | 24 | 2 | 6 | 0 | | 411 | 27 | 20 /30 |
| 沖田ダム | | 17 | 19 | 62 | 191 | 2 | 1 | 1 | 2 | 0 | 1 | 0 | 0 | 1 | 10 | 43 | 6 | 0 | 45 | 3 | 0 | 0 | 0 | 0 | 0 | 0 | 3 | 5 | 1 | 0 | 0 | | 413 | 40 | 18 /30 |
| 渡川ダム | ダム地点 | 2 | 2 | 63 | 201 | 15 | 4 | 7 | 1 | 0 | 1 | 2 | 0 | 0 | 10 | 5 | 8 | 1 | 152 | 22 | 0 | 0 | 0 | 0 | 0 | 0 | 0 | 0 | 0 | 2 | 0 | | 498 | 35 | 17 /30 |
| | 上古園 | 1 | 4 | 56 | 202 | 16 | 5 | 5 | 1 | 0 | 1 | 1 | 1 | 1 | 2 | 10 | 7 | 0 | 136 | 18 | 1 | 0 | 0 | 0 | 0 | 0 | 0 | 1 | 0 | 1 | 0 | | 470 | 30 | 20 /30 |
| 松尾 | ダム地点 | 8 | 3 | 65 | 186 | 11 | 7 | 6 | 2 | 0 | 2 | 1 | 0 | 0 | 12 | 17 | 5 | 0 | 88 | 10 | 0 | 0 | 0 | 0 | 0 | 0 | 0 | 0 | 0 | 0 | 0 | | 423 | 34 | 15 /30 |
| | 吾味 | 2 | 3 | 63 | 207 | 9 | 3 | 5 | 1 | 0 | 1 | 1 | 0 | 2 | 15 | 2 | 3 | 0 | 108 | 8 | 0 | 0 | 0 | 0 | 0 | 0 | 0 | 1 | 0 | 1 | 0 | | 435 | 41 | 18 /30 |
| 長谷ダム | | 2 | 8 | 32 | 215 | 4 | 0 | 1 | 0 | 0 | 2 | 3 | 0 | 0 | 33 | 21 | 0 | 0 | 99 | 6 | 0 | 0 | 0 | 0 | 0 | 0 | 0 | 0 | 4 | 2 | 0 | | 432 | 39 | 14 /30 |
| 立花ダム | ダム地点 | 4 | 5 | 46 | 252 | 6 | 1 | 2 | 0 | 0 | 5 | 3 | 0 | 1 | 8 | 1 | 0 | 0 | 191 | 17 | 0 | 0 | 0 | 0 | 0 | 0 | 0 | 0 | 5 | 6 | 0 | | 553 | 38 | 16 /30 |
| | 河の口 | 6 | 4 | 49 | 287 | 11 | 1 | 4 | 0 | 0 | 5 | 1 | 0 | 2 | 18 | 0 | 0 | 0 | 205 | 31 | 0 | 0 | 0 | 0 | 0 | 0 | 0 | 0 | 3 | 8 | 0 | | 635 | 35 | 15 /30 |
| 瓜田ダム | | 11 | 6 | 58 | 294 | 9 | 4 | 17 | 0 | 0 | 5 | 0 | 0 | 0 | 2 | 1 | 0 | 0 | 213 | 29 | 0 | 0 | 0 | 0 | 0 | 0 | 0 | 8 | 24 | 2 | 0 | | 683 | 55 | 15 /30 |
| 綾北ダム | ダム地点 | 15 | 1 | 21 | 257 | 2 | 6 | 0 | 1 | 0 | 2 | 0 | 0 | 1 | 1 | 0 | 0 | 0 | 128 | 13 | 0 | 0 | 0 | 0 | 0 | 0 | 0 | 0 | 2 | 3 | 0 | | 453 | 46 | 14 /30 |
| | 槻木 | 4 | 0 | 8 | 157 | 1 | 2 | 1 | 0 | 13 | 1 | 9 | 1 | 2 | 9 | 37 | 6 | 0 | 98 | 9 | 0 | 0 | 0 | 0 | 0 | 0 | 1 | 2 | 2 | 5 | 0 | | 368 | 34 | 20 /30 |
| 田代八重ダム | | 3 | 1 | 12 | 190 | 1 | 4 | 1 | 0 | 7 | 1 | 5 | 1 | 2 | 15 | 23 | 4 | 0 | 107 | 12 | 0 | 0 | 0 | 0 | 0 | 0 | 1 | 2 | 2 | 6 | 0 | | 400 | 42 | 21 /30 |
| 綾南ダム | ダム地点 | 11 | 2 | 17 | 307 | 1 | 3 | 2 | 0 | 0 | 2 | 0 | 0 | 0 | 2 | 2 | 1 | 0 | 107 | 16 | 0 | 0 | 0 | 0 | 0 | 0 | 0 | 0 | 7 | 4 | 0 | | 484 | 72 | 15 /30 |
| | 須木 | 5 | 1 | 9 | 267 | 1 | 2 | 3 | 0 | 0 | 0 | 0 | 0 | 0 | 5 | 2 | 3 | 1 | 72 | 9 | 0 | 0 | 0 | 0 | 0 | 0 | 0 | 0 | 3 | 3 | 0 | | 386 | 61 | 15 /30 |
| | 堂屋敷 | 0 | 1 | 7 | 207 | 1 | 2 | 0 | 0 | 0 | 0 | 3 | 0 | 0 | 21 | 22 | 6 | 0 | 98 | 7 | 0 | 0 | 0 | 0 | 0 | 0 | 0 | 2 | 1 | 12 | 0 | | 390 | 53 | 14 /30 |
| 岩瀬ダム | ダム地点 | 8 | 8 | 21 | 289 | 4 | 3 | 4 | 0 | 0 | 3 | 0 | 0 | 0 | 1 | 0 | 0 | 0 | 99 | 27 | 0 | 0 | 0 | 0 | 0 | 0 | 0 | 1 | 8 | 1 | 0 | | 477 | 48 | 14 /30 |
| | 木浦木 | 1 | 0 | 8 | 253 | 1 | 1 | 0 | 0 | 1 | 0 | 3 | 0 | 2 | 13 | 5 | 1 | 0 | 54 | 10 | 0 | 0 | 0 | 0 | 0 | 0 | 1 | 1 | 2 | 7 | 0 | | 364 | 51 | 17 /30 |
| | 猫坂 | 7 | 3 | 9 | 242 | 1 | 3 | 3 | 0 | 1 | 0 | 0 | 0 | 0 | 6 | 6 | 2 | 0 | 46 | 11 | 1 | 0 | 0 | 0 | 0 | 0 | 0 | 0 | 6 | 5 | 0 | | 352 | 51 | 16 /30 |
| | 巣ノ浦 | 1 | 4 | 11 | 47 | 3 | 4 | 5 | 0 | 0 | 3 | 3 | 0 | 16 | 1 | 0 | 10 | 1 | 46 | 39 | 0 | 0 | 0 | 0 | 0 | 0 | 0 | 0 | 1 | 2 | 0 | | 197 | 14 | 17 /30 |
| | 阿母ヶ平 | 1 | 3 | 15 | 177 | 1 | 4 | 3 | 0 | 0 | 0 | 0 | 0 | 1 | 0 | 2 | 1 | 0 | 61 | 30 | 0 | 0 | 0 | 0 | 0 | 0 | 0 | 1 | 12 | 2 | 0 | | 314 | 33 | 15 /30 |
| 広渡ダム | | 6 | 18 | 64 | 198 | 26 | 34 | 6 | 4 | 0 | 6 | 0 | 0 | 0 | 10 | 6 | 1 | 21 | 321 | 132 | 0 | 0 | 0 | 0 | 0 | 0 | 0 | 0 | 0 | 1 | 0 | | 854 | 39 | 16 /30 |
| 日南ダム | ダム地点 | 12 | 12 | 39 | 177 | 25 | 32 | 4 | 1 | 0 | 1 | 0 | 0 | 0 | 2 | 3 | 3 | 20 | 301 | 77 | 0 | 0 | 0 | 0 | 0 | 0 | 0 | 0 | 0 | 1 | 0 | | 710 | 59 | 16 /30 |
| | 白木俣 | 12 | 13 | 27 | 201 | 10 | 19 | 3 | 1 | 0 | 6 | 0 | 0 | 5 | 1 | 0 | 9 | 9 | 208 | 81 | 0 | 0 | 0 | 0 | 0 | 0 | 0 | 1 | 0 | 3 | 0 | | 609 | 35 | 17 /30 |