

宮 崎 県 農 業 気 象 速 報

令和 6 年 12 月 中旬

宮 崎 地 方 気 象 台
令 和 6 年 12 月 25 日

気 象 概 況

気圧の谷や寒気の影響を受けて曇りで雨が降った日もあったが、高気圧に覆われて晴れた日が多かった。

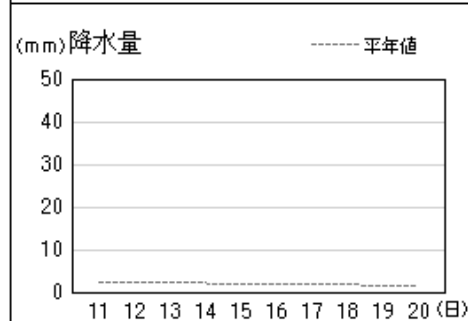
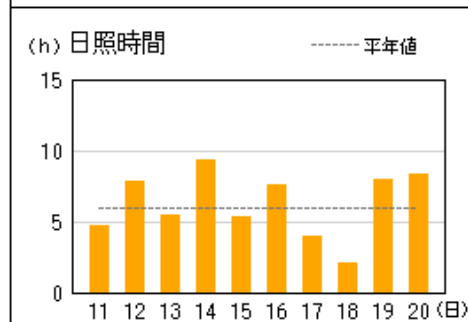
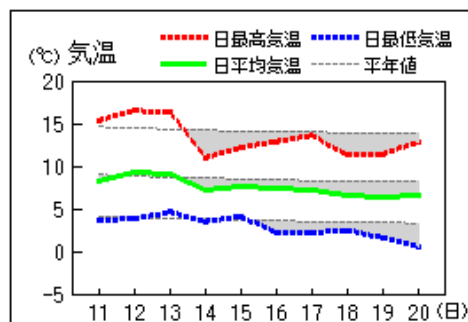
県内各地の旬平均気温は平年差 - 1.4 ~ - 0.8 で、小林、赤江は平年並で、その他は平年より低かった。旬降水量は 0.0 ミリ ~ 2.5 ミリ (平年比 0% ~ 10%) で、鞍岡、えびの高原は平年より少なく、その他は平年よりかなり少なかった。旬日照時間は平年比 78% ~ 128% で、鞍岡は平年より少なく、その他は平年並か平年より多かった。

宮崎市の旬平均気温は平年より低く、旬降水量は平年よりかなり少なく、旬日照時間は平年より多かった。

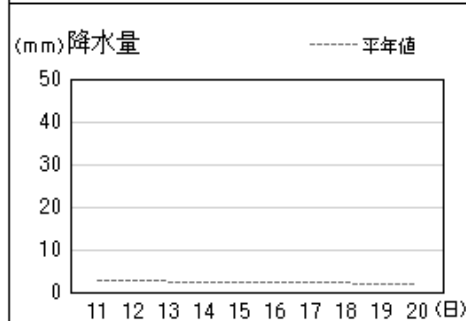
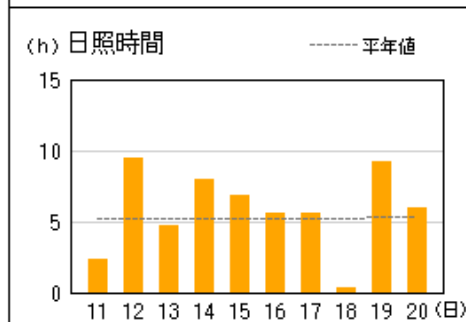
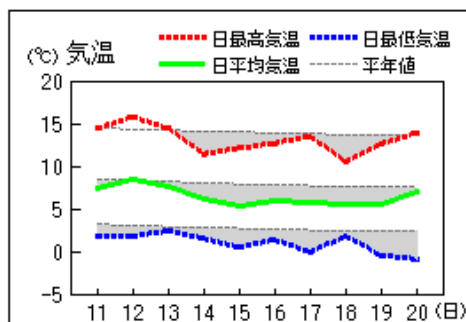
日々の天気概況	宮崎市の昼間の天気
11日 高気圧に覆われたが、気圧の谷の影響を受けた。	曇時々晴
12日 高気圧に覆われた。	晴
13日 高気圧に覆われたが、次第に気圧の谷の影響を受けた。	晴後曇一時雨
14日 高気圧に覆われた。	晴
15日 高気圧に覆われた。	晴
16日 高気圧に覆われた。	晴
17日 寒気の影響を受けたが、次第に高気圧に覆われた。	曇一時雨後晴
18日 気圧の谷や寒気の影響を受けた。	曇後時々雨一時晴
19日 高気圧に覆われた。	晴
20日 高気圧に覆われたが、気圧の谷の影響を受けた。	曇時々晴

地上気象 気象経過図：2024年12月11日-2024年12月20日

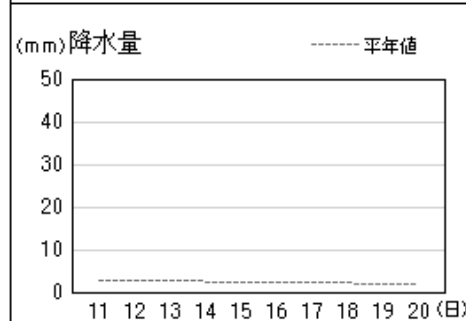
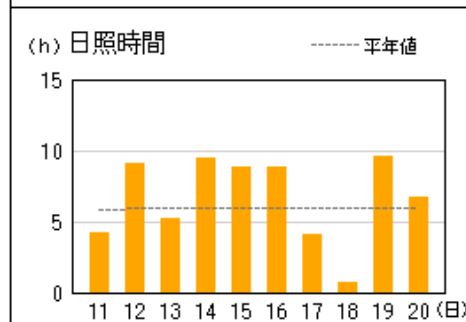
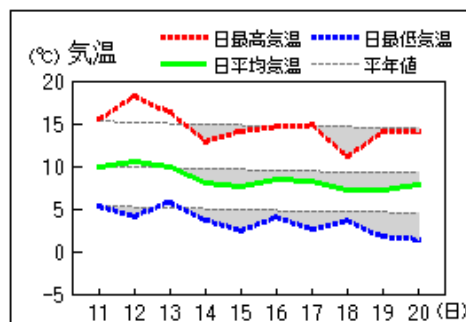
延岡



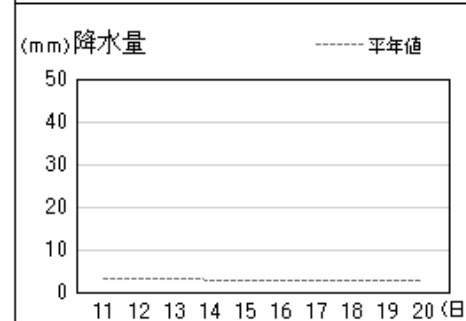
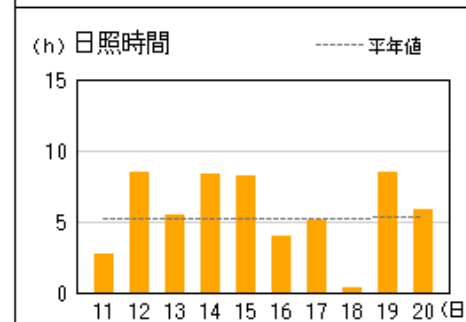
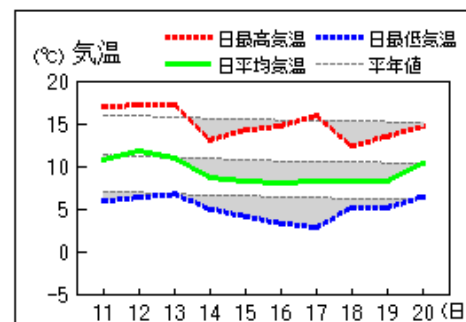
都城



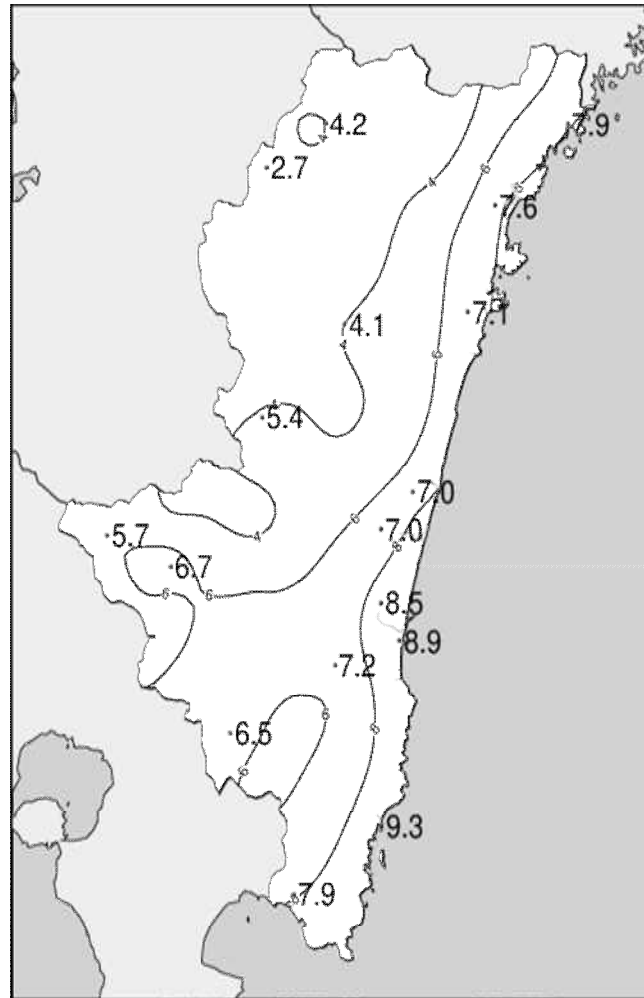
宮崎



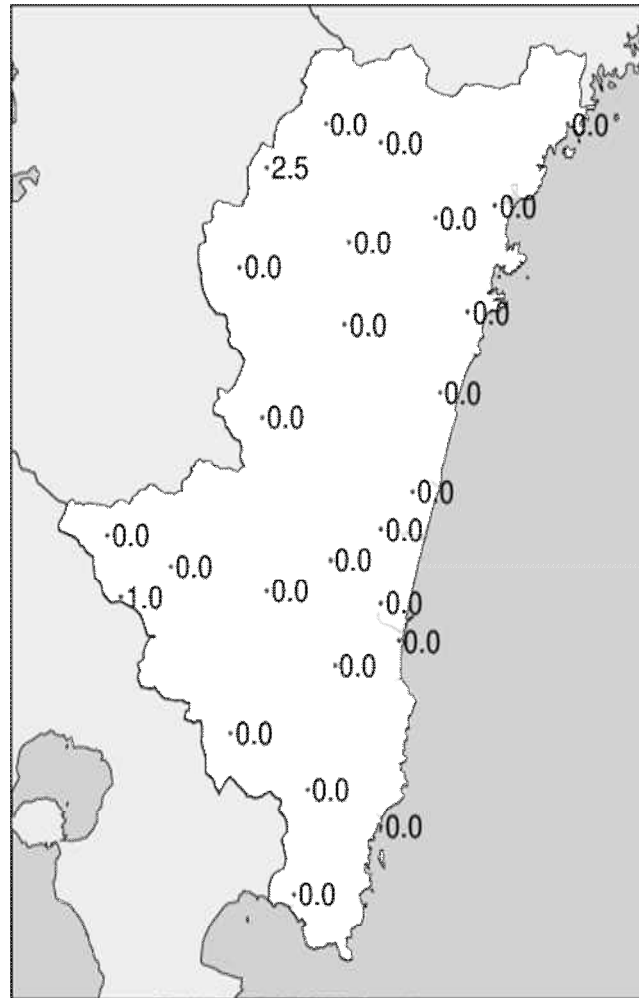
油津



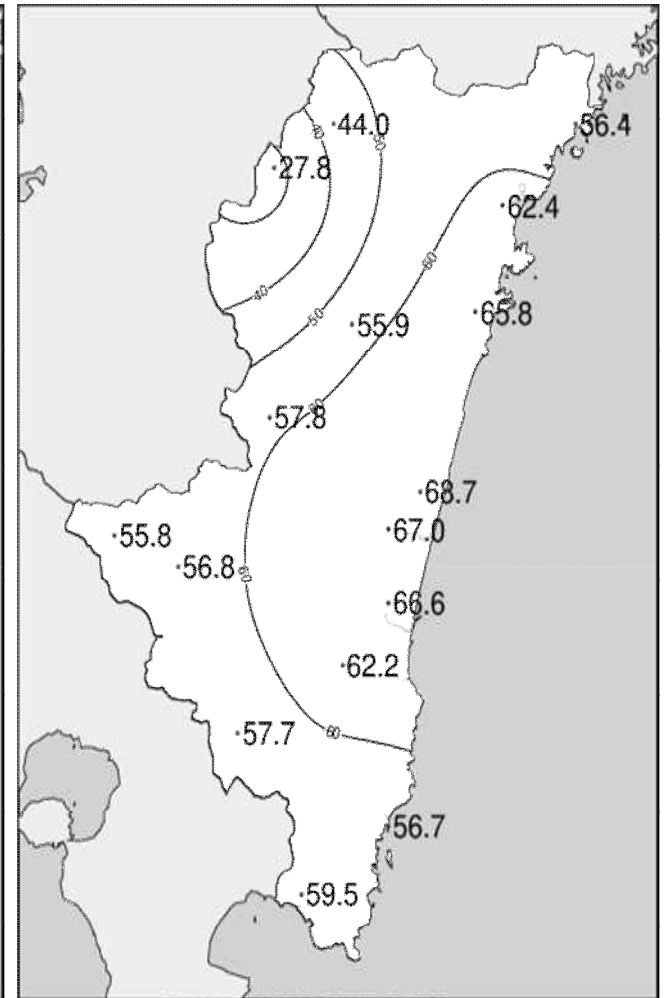
2024年(令和6年)12月中旬 気象分布図(観測値)



2024年12月中旬気温観測値(°C)メッシュ平年値補正



2024年12月中旬降水量観測値(ミリ)



2024年12月中旬日照時間観測値(時間)

2024年(令和6年)12月中旬 気象分布図(平年差、平年比)



2024年12月中旬気温平年差 (°C)

2024年12月中旬降水量平年比 (%)

2024年12月中旬日照時間平年比 (%)

地域気象観測旬報

2024年12月11日～20日 宮崎県 (87)

(1/5)

観測所名	高千穂												10 以上積算気温					0
	気温()			蒸気圧 (hpa)	相対湿度(%)		風向・風速(m/s)					降水量(mm)			日照 (h)			
	平均	最高	最低		平均	最小	平均	最多	最大	風向	瞬間	風向	日計	1時間		10分		
11	4.3	12.7	-1.5	6.2	78	32	1.7	NNW	4.0	NNW	8.0	N	0.0	0.0	0.0	4.6		
12	6.3	13.9	0.0	6.9	75	45	2.1	NNW	4.6	NW	8.4	SW	0.0	0.0	0.0	6.5		
13	4.5	11.2	-0.8	6.5	79	44	2.2	NW	4.7	NW	9.5	NW	0.0	0.0	0.0	5.4		
14	4.2	7.1	1.9	4.7	58	37	3.4	NW	6.8	NW	13.1	NNW	0.0	0.0	0.0	7.8		
15	4.7	9.0	1.2	5.5	64	48	2.9	NW	5.6	NW	12.8	NW	0.0	0.0	0.0	2.5		
16	4.8	8.9	-0.5	5.8	69	47	2.6	NNW	4.6	NNW	10.4	NNW	0.0	0.0	0.0	2.6		
17	3.4	8.9	-1.2	6.0	79	54	1.4	NNW	3.7	SW	7.6	SSW	0.0	0.0	0.0	0.5		
18	3.6	8.8	-1.3	5.6	73	46	2.2	NW	4.6	NW	9.6	WNW	0.0	0.0	0.0	2.2		
19	3.3	8.5	-2.0	4.7	63	40	2.4	NNW	5.0	NNE	10.3	NNW	0.0	0.0	0.0	4.5		
20	3.2	11.9	-4.0	5.6	75	37	1.2	NW	3.2	NNW	5.6	SE	0.0	0.0	0.0	7.4		
前半旬	4.8	10.8	0.2	6.0	71	32	2.5	NW					0.0			26.8		
後半旬	3.7	9.4	-1.8	5.5	72	37	2.0	NNW					0.0			17.2		
旬	4.2	10.1	-0.8	5.8	71	32	2.2	NW					0.0			44.0		
平年差/比	-0.9	-1.1	-0.8	//	//	//							0			100		

観測所名	古江												10 以上積算気温					10
	気温()			蒸気圧 (hpa)	相対湿度(%)		風向・風速(m/s)					降水量(mm)			日照 (h)			
	平均	最高	最低		平均	最小	平均	最多	最大	風向	瞬間	風向	日計	1時間		10分		
11	9.4	14.2	4.8	7.1	61	40	4.2	N	8.0	N	16.9	NE	0.0	0.0	0.0	3.6		
12	9.6	16.0	2.0	8.3	71	43	2.7	NNE	5.7	NNE	9.2	NE	0.0	0.0	0.0	6.4		
13	10.4	15.7	4.2	7.4	60	39	2.6	N	5.9	N	10.1	N	0.0	0.0	0.0	5.3		
14	7.3	11.5	2.0	4.9	49	30	3.1	N	7.3	NNE	15.6	NNE	0.0	0.0	0.0	9.1		
15	6.2	13.0	0.1	5.7	62	34	2.3	N	5.1	S	8.9	NNE	0.0	0.0	0.0	6.8		
16	7.4	14.7	1.0	5.9	59	37	3.4	N	7.6	NE	12.6	N	0.0	0.0	0.0	8.0		
17	7.8	14.0	0.8	6.5	63	42	3.2	NNE	6.3	N	9.2	N	0.0	0.0	0.0	2.4		
18	7.0	11.1	2.3	5.9	60	42	3.0	NE	6.5	NNE	10.2	NNW	0.0	0.0	0.0	0.8		
19	6.4	11.3	1.3	5.5	58	44	4.0	NNE	9.0	NNE	19.3	NNE	0.0	0.0	0.0	5.4		
20	7.8	12.8	2.4	6.8	65	41	3.4	N	7.4	NNE	14.0	NNE	0.0	0.0	0.0	8.6		
前半旬	8.6	14.1	2.6	6.7	61	30	3.0	N					0.0			31.2		
後半旬	7.3	12.8	1.6	6.1	61	37	3.4	NNE					0.0			25.2		
旬	7.9	13.4	2.1	6.4	61	30	3.2	N					0.0			56.4		
平年差/比	-1.4	-0.9	-2.7	//	//	//							0			98		

観測所名	鞍岡												10 以上積算気温					0
	気温()			蒸気圧 (hpa)	相対湿度(%)		風向・風速(m/s)					降水量(mm)			日照 (h)			
	平均	最高	最低		平均	最小	平均	最多	最大	風向	瞬間	風向	日計	1時間		10分		
11	2.9	10.6	-1.7	6.0	82	41	1.0	SW	2.4	WSW	7.3	NNE	0.0	0.0	0.0	4.8		
12	4.1	11.4	-0.6	6.5	81	51	1.2	WSW	2.9	WSW	6.5	SSW	0.0	0.0	0.0	4.9		
13	3.2	9.8	-1.1	6.3	82	53	1.4	SW	3.1	SSW	8.3	SSW	2.5	2.0	0.5	4.3		
14	2.3	5.7	0.0	4.7	66	41	1.7	ENE	3.5	NE	11.1	ENE	0.0	0.0	0.0	2.7		
15	2.9	6.4	-0.8	5.2	69	55	1.5	NE	3.3	NNE	10.3	NE	0.0	0.0	0.0	0.0		
16	3.0	6.8	-1.4	5.7	76	54	1.1	NE	3.1	SSW	7.6	NE	0.0	0.0	0.0	0.7		
17	3.0	6.6	-1.9	5.8	78	58	1.2	SSW	2.7	SSW	5.4	SSW	0.0	0.0	0.0	0.1		
18	2.2	6.1	-1.9	5.3	75	53	1.0	SSW	2.8	ENE	6.5	E	0.0	0.0	0.0	0.0		
19	1.2	7.1	-3.1	4.7	71	44	1.5	ENE	3.7	ENE	7.0	E	0.0	0.0	0.0	3.2		
20	2.4	11.9	-4.7	4.9	69	36	1.1	SW	2.8	ENE	5.2	NE	0.0	0.0	0.0	7.1		
前半旬	3.1	8.8	-0.8	5.7	76	41	1.4	E					2.5			16.7		
後半旬	2.4	7.7	-2.6	5.3	74	36	1.2	SW					0.0			11.1		
旬	2.7	8.2	-1.7	5.5	75	36	1.3	SW					2.5			27.8		
平年差/比	-0.8	-0.8	-0.7	//	//	//							10			78		

観測所名	延岡												10 以上積算気温					0
	気温()			蒸気圧 (hpa)	相対湿度(%)		風向・風速(m/s)					降水量(mm)			日照 (h)			
	平均	最高	最低		平均	最小	平均	最多	最大	風向	瞬間	風向	日計	1時間		10分		
11	8.3	15.4	3.7	7.8	72	44	1.6	W	3.9	WSW	6.4	WSW	0.0	0.0	0.0	4.7		
12	9.3	16.5	3.8	8.5	73	45	1.4	W	3.3	E	6.2	E	0.0	0.0	0.0	7.8		
13	9.1	16.3	4.6	7.5	67	35	2.8	W	6.1	W	13.1	W	0.0	0.0	0.0	5.5		
14	7.1	11.0	3.5	5.5	56	34	2.7	W	6.1	W	11.4	W	0.0	0.0	0.0	9.3		
15	7.6	12.2	4.1	6.1	58	41	3.1	W	6.0	WSW	13.5	WSW	0.0	0.0	0.0	5.3		
16	7.5	12.9	2.2	6.5	64	43	2.7	W	6.3	WSW	11.3	W	0.0	0.0	0.0	7.6		
17	7.2	13.6	2.2	6.8	69	44	2.2	WSW	4.9	WNW	9.2	WNW	0.0	0.0	0.0	3.9		
18	6.6	11.3	2.5	6.5	68	44	2.0	W	4.8	WSW	8.7	WNW	0.0	0.0	0.0	2.1		
19	6.4	11.4	1.6	5.5	63	42	2.8	W	6.9	NNW	16.5	NW	0.0	0.0	0.0	7.9		
20	6.5	12.8	0.6	7.5	64	35	2.1	WSW	4.1	WSW	7.4	WSW	0.0	0.0	0.0	8.3		
前半旬	8.3	14.3	3.9	7.1	65	34	2.3	W					0.0			32.6		
後半旬	6.8	12.4	1.8	6.6	67	35	2.4	W					0.0			29.8		
旬	7.6	13.3	2.9	6.9	66	34	2.3	W					0.0			62.4		
平年差/比	-0.8	-0.7	-0.6	//	//	//							0			104		

地域気象観測旬報

2024年12月11日～20日 宮崎県 (87)

(2/5)

観測所名	日向												10 以上積算気温						0
	気温()			蒸気圧 (hpa)	相対湿度(%)			風向・風速(m/s)					降水量(mm)			日照 (h)			
	平均	最高	最低		平均	平均	最小	平均	最多	最大	風向	瞬間	風向	日計	1時間		10分		
11	8.5	16.2	2.7	7.7	71	32	1.3	W	2.8	WSW	4.7	W	0.0	0.0	0.0	5.0			
12	9.0	17.6	2.0	8.0	72	34	1.2	WNW	2.7	WNW	8.5	NW	0.0	0.0	0.0	8.8			
13	9.1	17.4	3.4	7.8	69	40	1.2	W	2.9	WSW	7.0	NW	0.0	0.0	0.0	6.3			
14	5.9	11.9	0.8	5.5	62	30	1.5	SW	3.8	WNW	10.7	NW	0.0	0.0	0.0	9.2			
15	5.8	14.6	-1.6	6.3	71	35	0.9	WSW	2.3	W	6.0	W	0.0	0.0	0.0	5.7			
16	6.7	14.9	1.8	6.6	70	39	1.4	WSW	2.9	NNW	8.2	W	0.0	0.0	0.0	7.4			
17	6.9	14.4	2.0	6.8	70	43	1.4	WSW	3.2	WSW	6.7	NW	0.0	0.0	0.0	4.5			
18	5.8	11.9	-0.2	6.5	72	41	1.2	W	2.6	NW	7.2	WNW	0.0	0.0	0.0	0.7			
19	5.6	12.2	-0.7	5.3	61	36	1.3	W	3.4	NNW	9.5	NNW	0.0	0.0	0.0	9.3			
20	7.3	14.3	1.7	6.7	66	35	1.4	W	3.6	WSW	7.1	WSW	0.0	0.0	0.0	8.9			
前半旬	7.7	15.5	1.5	7.1	69	30	1.2	W					0.0			35.0			
後半旬	6.5	13.5	0.9	6.4	68	35	1.3	WSW					0.0			30.8			
旬	7.1	14.5	1.2	6.7	68	30	1.3	W					0.0			65.8			
平年差/比	-1.3	0.0	-2.4	//	//	//							0			109			

観測所名	神門												10 以上積算気温						0
	気温()			蒸気圧 (hpa)	相対湿度(%)			風向・風速(m/s)					降水量(mm)			日照 (h)			
	平均	最高	最低		平均	平均	最小	平均	最多	最大	風向	瞬間	風向	日計	1時間		10分		
11	4.7	15.1	-0.5	6.5	80	26	0.5	SSE	1.8	S	3.4	E	0.0	0.0	0.0	4.0			
12	5.0	16.2	-1.5	6.4	78	31	0.6	NNE	2.3	N	5.4	N	0.0	0.0	0.0	8.0			
13	5.8	16.0	-0.7	6.6	76	21	0.7	SSE	2.7	S	5.6	S	0.0	0.0	0.0	4.9			
14	3.7	10.8	-1.3	5.1	68	27	1.0	SE	3.7	S	12.0	SW	0.0	0.0	0.0	9.0			
15	4.4	12.2	-1.6	5.7	72	36	0.8	NNE	2.2	NE	6.4	N	0.0	0.0	0.0	4.5			
16	3.5	13.0	-1.4	5.9	79	35	0.7	E	2.7	S	6.3	SSW	0.0	0.0	0.0	5.9			
17	3.8	12.8	-2.3	6.2	79	46	0.6	SSE	1.9	SSE	3.5	S	0.0	0.0	0.0	2.4			
18	3.0	9.4	-1.7	5.9	79	43	0.6	S	1.5	S	4.9	SSE	0.0	0.0	0.0	0.1			
19	3.1	10.8	-2.2	4.9	68	32	1.0	NNE	2.7	N	8.7	NNE	0.0	0.0	0.0	8.4			
20	3.7	14.0	-4.3	6.1	77	42	0.7	SSE	2.3	SSE	5.5	S	0.0	0.0	0.0	8.7			
前半旬	4.7	14.1	-1.1	6.1	75	21	0.7	SSE					0.0			30.4			
後半旬	3.4	12.0	-2.4	5.8	76	32	0.7	N					0.0			25.5			
旬	4.1	13.0	-1.7	5.9	76	21	0.7	SSE					0.0			55.9			
平年差/比	-1.3	-0.3	-1.4	//	//	//							0			102			

観測所名	西米良												10 以上積算気温						0
	気温()			蒸気圧 (hpa)	相対湿度(%)			風向・風速(m/s)					降水量(mm)			日照 (h)			
	平均	最高	最低		平均	平均	最小	平均	最多	最大	風向	瞬間	風向	日計	1時間		10分		
11	5.8	14.0	1.0	7.1	80	36	0.6	WNW	2.2	SW	3.9	E	0.0	0.0	0.0	4.0			
12	5.9	15.7	0.4	7.1	79	42	0.8	NW	3.2	NE	7.3	NNE	0.0	0.0	0.0	9.2			
13	6.5	14.0	1.1	6.9	74	35	1.6	NNE	5.1	ENE	10.6	E	0.0	0.0	0.0	5.0			
14	5.9	9.5	2.4	4.7	52	28	2.1	NE	6.0	NE	12.8	NE	0.0	0.0	0.0	7.8			
15	6.3	11.0	1.7	5.8	61	44	2.2	NE	4.8	ENE	10.4	E	0.0	0.0	0.0	5.1			
16	5.6	11.6	1.2	6.4	71	45	1.6	NE	4.6	S	8.8	SSW	0.0	0.0	0.0	5.1			
17	5.1	12.5	0.3	6.7	79	48	0.8	SSW	3.0	ENE	7.1	NE	0.0	0.0	0.0	4.6			
18	4.0	9.2	0.2	6.2	77	45	1.0	SW	3.8	S	7.5	S	0.0	0.0	0.0	1.0			
19	4.3	11.8	-0.8	4.9	62	31	1.6	SSW	5.5	NE	11.1	NE	0.0	0.0	0.0	9.1			
20	4.7	13.0	-2.5	6.7	79	44	0.7	SW	3.2	SW	4.9	SW	0.0	0.0	0.0	6.9			
前半旬	6.1	12.8	1.3	6.3	69	28	1.5	NE					0.0			31.1			
後半旬	4.7	11.6	-0.3	6.2	74	31	1.1	SSW					0.0			26.7			
旬	5.4	12.2	0.5	6.3	71	28	1.3	NE					0.0			57.8			
平年差/比	-0.9	-0.4	-1.2	//	//	//							0			114			

観測所名	高鍋												10 以上積算気温						0
	気温()			蒸気圧 (hpa)	相対湿度(%)			風向・風速(m/s)					降水量(mm)			日照 (h)			
	平均	最高	最低		平均	平均	最小	平均	最多	最大	風向	瞬間	風向	日計	1時間		10分		
11	8.7	15.2	3.1	9.0	82	47	1.2	NNW	2.8	SSE	5.4	ESE	0.0	0.0	0.0	5.1			
12	9.5	16.9	2.5	8.2	71	40	1.5	NW	4.3	WNW	6.5	NW	0.0	0.0	0.0	9.1			
13	9.4	16.6	3.1	7.9	70	33	2.0	W	5.9	WNW	10.5	WNW	0.0	0.0	0.0	6.0			
14	6.1	12.7	0.8	5.5	63	26	1.6	WNW	5.0	WNW	7.8	WNW	0.0	0.0	0.0	9.5			
15	5.5	13.3	-1.8	6.1	71	39	1.7	W	5.9	W	12.0	WSW	0.0	0.0	0.0	8.3			
16	6.2	14.1	-0.1	6.6	74	36	1.9	NW	6.4	WNW	11.7	WNW	0.0	0.0	0.0	8.7			
17	7.0	14.8	-0.6	7.5	77	50	1.2	NNW	3.0	SW	5.3	SW	0.0	0.0	0.0	4.8			
18	5.4	11.1	-0.5	7.2	82	55	0.9	NW	2.1	WNW	3.7	WNW	0.0	0.0	0.0	0.4			
19	4.7	12.8	-2.9	5.6	69	37	1.4	NNW	3.4	ESE	9.0	N	0.0	0.0	0.0	9.3			
20	7.2	13.7	0.0	7.3	72	43	1.2	NW	2.5	SE	5.0	E	0.0	0.0	0.0	7.5			
前半旬	7.8	14.9	1.5	7.3	71	26	1.6	NNW					0.0			38.0			
後半旬	6.1	13.3	-0.8	6.8	75	36	1.3	NW					0.0			30.7			
旬	7.0	14.1	0.4	7.1	73	26	1.5	NNW					0.0			68.7			
平年差/比	//	//	//	//	//	//							//			//			

地域気象観測旬報

2024年12月11日～20日 宮崎県 (87)

(3/5)

観測所名	加久藤												10 以上積算気温				0
	気温()			蒸気圧 (hpa)	相対湿度(%)		風向・風速(m/s)					降水量(mm)			日照 (h)		
	平均	最高	最低		平均	最小	平均	最多	最大	風向	瞬間	風向	日計	1時間		10分	
11	6.1	13.8	-0.4	6.5	74	22	1.6	NW	5.3	NNW	9.3	NNW	0.0	0.0	0.0	4.4	
12	6.1	14.2	-0.1	6.9	76	38	1.8	SW	5.4	NW	10.2	WNW	0.0	0.0	0.0	9.2	
13	5.8	13.3	-0.5	7.1	78	49	2.4	WSW	5.7	NNW	9.8	WNW	0.0	0.0	0.0	4.3	
14	6.2	9.3	2.9	5.5	59	40	3.6	W	9.4	NNW	14.1	NW	0.0	0.0	0.0	7.5	
15	6.6	10.8	1.9	6.3	65	49	3.6	WSW	8.7	NW	14.7	NW	0.0	0.0	0.0	5.6	
16	6.6	11.0	0.5	6.8	71	47	3.4	WSW	6.8	NW	11.6	WNW	0.0	0.0	0.0	6.5	
17	4.9	11.9	-0.8	6.7	79	49	1.6	NW	5.9	NNW	8.8	NNW	0.0	0.0	0.0	2.0	
18	4.9	10.7	0.2	6.3	74	47	2.0	W	7.4	NW	13.0	NNW	0.0	0.0	0.0	0.6	
19	4.9	11.9	-0.6	5.0	61	31	2.6	W	5.9	NNW	9.8	NNW	0.0	0.0	0.0	9.1	
20	5.1	13.8	-3.5	6.6	76	40	1.2	E	4.2	E	7.1	E	0.0	0.0	0.0	6.6	
前半旬	6.2	12.3	0.8	6.5	70	22	2.6	WSW					0.0			31.0	
後半旬	5.3	11.9	-0.8	6.3	72	31	2.2	W					0.0			24.8	
旬	5.7	12.1	0.0	6.4	71	22	2.4	WSW					0.0			55.8	
平年差/比	-0.9	-0.4	-1.3	//	//	//							0			128	

観測所名	西都												10 以上積算気温				0
	気温()			蒸気圧 (hpa)	相対湿度(%)		風向・風速(m/s)					降水量(mm)			日照 (h)		
	平均	最高	最低		平均	最小	平均	最多	最大	風向	瞬間	風向	日計	1時間		10分	
11	8.5	17.1	2.7	8.5	78	45	1.5	NW	3.7	ESE	5.7	ESE	0.0	0.0	0.0	5.8	
12	8.7	17.8	1.5	8.2	76	35	1.5	WNW	4.1	ESE	5.8	SE	0.0	0.0	0.0	8.8	
13	9.6	17.2	3.7	7.5	66	34	2.7	WNW	6.6	WNW	12.2	WNW	0.0	0.0	0.0	5.5	
14	6.4	12.8	1.0	5.5	61	27	2.6	WNW	6.6	WNW	11.7	W	0.0	0.0	0.0	9.2	
15	6.3	13.5	-0.6	6.2	68	39	2.8	NW	7.5	NW	12.0	NW	0.0	0.0	0.0	7.6	
16	6.4	14.5	0.3	6.4	71	37	2.4	WNW	7.4	NW	10.9	WNW	0.0	0.0	0.0	8.3	
17	6.8	15.3	-0.6	6.9	73	41	1.9	NW	4.1	SW	7.2	WNW	0.0	0.0	0.0	4.7	
18	5.7	11.0	0.8	7.0	78	57	1.4	WNW	2.4	NW	3.4	WSW	0.0	0.0	0.0	0.6	
19	5.1	13.0	-1.7	5.4	66	30	2.5	NNW	6.6	NNW	10.4	NNW	0.0	0.0	0.0	9.3	
20	6.6	14.3	-1.1	7.2	75	43	1.5	WNW	3.4	ESE	4.8	ESE	0.0	0.0	0.0	7.2	
前半旬	7.9	15.7	1.7	7.2	70	27	2.2	WNW					0.0			36.9	
後半旬	6.1	13.6	-0.5	6.6	73	30	1.9	WNW					0.0			30.1	
旬	7.0	14.7	0.6	6.9	71	27	2.1	WNW					0.0			67.0	
平年差/比	-1.4	-0.1	-2.2	//	//	//							0			117	

観測所名	小林												10 以上積算気温				0
	気温()			蒸気圧 (hpa)	相対湿度(%)		風向・風速(m/s)					降水量(mm)			日照 (h)		
	平均	最高	最低		平均	最小	平均	最多	最大	風向	瞬間	風向	日計	1時間		10分	
11	8.2	14.2	2.8	6.3	60	23	2.9	WNW	5.4	WNW	8.5	W	0.0	0.0	0.0	5.0	
12	8.5	14.1	3.2	6.7	61	40	3.0	WNW	4.9	WNW	8.9	WNW	0.0	0.0	0.0	8.6	
13	7.4	13.2	2.8	7.1	69	47	2.9	WNW	5.4	WNW	11.0	WNW	0.0	0.0	0.0	5.4	
14	6.0	9.4	3.5	5.2	57	39	3.2	NW	7.9	NNW	15.4	NNW	0.0	0.0	0.0	8.3	
15	6.2	9.9	2.6	6.1	64	49	2.6	NW	7.3	NNW	13.2	WNW	0.0	0.0	0.0	5.3	
16	6.8	10.9	3.7	6.5	66	47	2.7	WNW	4.8	NW	13.1	NNW	0.0	0.0	0.0	6.1	
17	6.3	11.6	2.0	6.7	71	51	2.1	WNW	4.7	NNW	8.4	NNW	0.0	0.0	0.0	2.0	
18	5.7	10.6	1.3	5.8	64	47	2.7	WNW	5.5	WNW	11.1	WNW	0.0	0.0	0.0	0.4	
19	5.1	11.2	0.2	4.7	55	30	3.2	WNW	7.3	N	12.5	N	0.0	0.0	0.0	9.0	
20	6.5	13.4	-0.3	6.4	65	43	2.3	WNW	5.1	WNW	7.6	WNW	0.0	0.0	0.0	6.7	
前半旬	7.3	12.2	3.0	6.3	62	23	2.9	WNW					0.0			32.6	
後半旬	6.1	11.5	1.4	6.0	64	30	2.6	WNW					0.0			24.2	
旬	6.7	11.9	2.2	6.2	63	23	2.8	WNW					0.0			56.8	
平年差/比	-0.8	-0.3	-1.1	//	//	//							0			111	

観測所名	宮崎												10 以上積算気温				21
	気温()			蒸気圧 (hpa)	相対湿度(%)		風向・風速(m/s)					降水量(mm)			日照 (h)		
	平均	最高	最低		平均	最小	平均	最多	最大	風向	瞬間	風向	日計	1時間		10分	
11	9.8	15.5	5.3	8.2	69	43	2.7	WNW	5.1	NW	6.4	NW	0.0	0.0	0.0	4.2	
12	10.6	18.2	4.1	7.9	65	36	2.5	WNW	4.3	E	7.0	W	0.0	0.0	0.0	9.1	
13	10.0	16.3	5.8	7.8	65	31	4.2	W	8.3	W	12.9	W	0.0	0.0	0.0	5.2	
14	8.0	12.9	3.7	5.4	53	26	3.9	WNW	7.8	WNW	11.8	NW	0.0	0.0	0.0	9.4	
15	7.7	14.1	2.4	6.5	64	36	3.3	WNW	7.9	W	12.4	WNW	0.0	0.0	0.0	8.8	
16	8.5	14.6	4.0	7.0	65	37	3.3	WNW	8.0	W	12.0	W	0.0	0.0	0.0	8.8	
17	8.2	14.8	2.6	7.4	71	45	2.6	WNW	5.8	W	8.2	W	0.0	0.0	0.0	4.1	
18	7.2	11.1	3.6	7.0	69	51	2.7	WNW	5.9	WSW	8.5	WSW	0.0	0.0	0.0	0.7	
19	7.1	14.0	1.7	5.5	56	31	2.9	WNW	6.7	NE	10.6	NNE	0.0	0.0	0.0	9.6	
20	7.8	14.0	1.4	7.5	70	46	2.7	WNW	5.2	NW	6.9	NW	0.0	0.0	0.0	6.7	
前半旬	9.2	15.4	4.3	7.2	63	26	3.3	WNW					0.0			36.7	
後半旬	7.8	13.7	2.7	6.9	66	31	2.8	WNW					0.0			29.9	
旬	8.5	14.6	3.5	7.0	65	26	3.1	WNW					0.0			66.6	
平年差/比	-0.9	-0.1	-1.3	//	//	//							0			112	

地域気象観測旬報

2024年12月11日～20日 宮崎県 (87)

(4/5)

観測所名	田野												10 以上積算気温					0
	気温()			蒸気圧(hpa)	相対湿度(%)			風向・風速(m/s)					降水量(mm)			日照(h)		
	平均	最高	最低	平均	平均	最小	平均	最多	最大	風向	瞬間	風向	日計	1時間	10分			
11	8.9	14.9	3.8	7.0	63	33	1.9	W	3.8	W	6.8	WSW	0.0	0.0	0.0	3.6		
12	9.6	15.6	4.3	7.0	60	40	2.3	WSW	4.3	WSW	8.0	WSW	0.0	0.0	0.0	9.2		
13	8.8	15.6	4.7	7.4	66	37	2.4	W	6.3	SW	11.0	WSW	0.0	0.0	0.0	5.2		
14	6.2	11.1	1.8	5.3	58	32	2.7	W	5.2	W	10.4	WNW	0.0	0.0	0.0	9.1		
15	6.3	12.0	0.3	6.1	65	42	2.2	W	5.3	NW	10.6	NW	0.0	0.0	0.0	8.3		
16	6.7	12.5	1.3	6.6	69	41	2.1	WNW	4.8	W	10.0	W	0.0	0.0	0.0	7.2		
17	6.6	12.9	2.1	7.1	74	49	2.0	W	3.7	WSW	6.8	WSW	0.0	0.0	0.0	3.1		
18	6.2	10.4	2.7	6.4	68	51	1.7	W	3.3	WSW	6.9	WSW	0.0	0.0	0.0	0.8		
19	5.1	11.5	-1.0	5.3	63	33	2.1	W	5.7	NNE	9.6	WSW	0.0	0.0	0.0	9.0		
20	7.5	12.9	1.4	7.4	70	47	2.0	W	4.3	NNE	6.9	NNE	0.0	0.0	0.0	6.7		
前半旬	8.0	13.8	3.0	6.6	62	32	2.3	W					0.0			35.4		
後半旬	6.4	12.0	1.3	6.6	69	33	2.0	W					0.0			26.8		
旬	7.2	12.9	2.1	6.6	66	32	2.1	W					0.0			62.2		
平年差/比	//	//	//	//	//	//							//			//		

観測所名	赤江												10 以上積算気温					32			
	気温()			蒸気圧(hpa)	相対湿度(%)			風向・風速(m/s)					降水量(mm)			日照(h)					
	平均	最高	最低	平均	平均	最小	平均	最多	最大	風向	瞬間	風向	日計	1時間	10分						
11	10.2	15.1	5.2										3.4	WNW	5.0	W	7.2	W	0.0	0.0	0.0
12	11.6	17.6	6.3										3.9	W	7.2	W	8.7	W	0.0	0.0	0.0
13	10.1	17.1	5.9										4.7	W	9.9	W	13.4	W	0.0	0.0	0.0
14	8.2	12.7	4.6										5.3	W	9.3	WNW	13.4	W	0.0	0.0	0.0
15	7.8	14.0	2.4										4.7	W	10.0	W	14.9	W	0.0	0.0	0.0
16	8.8	14.3	4.1										4.4	W	10.7	W	14.4	WNW	0.0	0.0	0.0
17	8.5	14.8	1.4										3.6	W	7.4	W	8.7	W	0.0	0.0	0.0
18	7.6	11.6	4.2										3.8	WNW	9.0	W	10.8	W	0.0	0.0	0.0
19	7.5	13.0	2.2										6.0	W	11.4	NNE	13.9	NNE	0.0	0.0	0.0
20	8.3	13.6	1.4										2.9	WNW	4.9	NW	6.7	WNW	0.0	0.0	0.0
前半旬	9.6	15.3	4.9										4.4	W					0.0		
後半旬	8.1	13.5	2.7										4.1	W					0.0		
旬	8.9	14.4	3.8										4.3	W					0.0		
平年差/比	-0.8	-0.4	-1.2	//	//	//													0		

観測所名	都城												10 以上積算気温					0
	気温()			蒸気圧(hpa)	相対湿度(%)			風向・風速(m/s)					降水量(mm)			日照(h)		
	平均	最高	最低	平均	平均	最小	平均	最多	最大	風向	瞬間	風向	日計	1時間	10分			
11	7.5	14.4	1.8	6.6]	54]	33]	1.2	SE	4.1	WSW	6.8	WSW	0.0	0.0	0.0	2.3		
12	8.4	15.8	1.8	6.9	66	30	1.6	N	4.8	NNW	7.7	NW	0.0	0.0	0.0	9.4		
13	7.6	14.4	2.4	7.4	72	43	2.0	W	5.8	WSW	9.8	WSW	0.0	0.0	0.0	4.7		
14	6.1	11.4	1.5	5.2	58	31	2.0	NNW	5.7	N	10.1	N	0.0	0.0	0.0	7.9		
15	5.4	12.1	0.5	6.0	69	39	2.0	W	7.5	W	13.4	WNW	0.0	0.0	0.0	6.8		
16	5.9	12.7	1.4	6.5	72	39	1.7	SSW	6.0	WNW	10.1	NW	0.0	0.0	0.0	5.6		
17	5.8	13.5	-0.1	6.7	75	45	1.2	SE	4.3	W	7.9	WSW	0.0	0.0	0.0	5.6		
18	5.5	10.5	1.8	6.2	71	41	1.4	N	4.8	N	9.6	NNW	0.0	0.0	0.0	0.3		
19	5.5	12.6	-0.5	4.9	58	27	2.0	ENE	4.3	ENE	7.5	NE	0.0	0.0	0.0	9.2		
20	7.0	13.9	-0.9	6.9	69	39	1.3	N	3.3	ENE	4.8	ENE	0.0	0.0	0.0	5.9		
前半旬	7.0	13.6	1.6	6.4)	66]	30]	1.8	NNW					0.0			31.1		
後半旬	5.9	12.6	0.3	6.2	69	27	1.5	N					0.0			26.6		
旬	6.5	13.1	1.0	6.3)	68]	27]	1.6	N					0.0			57.7		
平年差/比	-1.3	-0.7	-1.6	//	//	//							0			110		

観測所名	油津												10 以上積算気温					44
	気温()			蒸気圧(hpa)	相対湿度(%)			風向・風速(m/s)					降水量(mm)			日照(h)		
	平均	最高	最低	平均	平均	最小	平均	最多	最大	風向	瞬間	風向	日計	1時間	10分			
11	10.7	16.9	5.9	8.5	68	40	3.6	WNW	5.9	WNW	8.3	WNW	0.0	0.0	0.0	2.7		
12	11.7	17.2)	6.3	7.3]	58]	34]	3.4)	WNW)	5.4)	W)	7.2)	WNW)	0.0	0.0	0.0	8.5		
13	10.9	17.2	6.7	x	x	x	4.0	WNW	8.1	WNW	12.0	NW	0.0	0.0	0.0	5.4		
14	8.6	13.1	5.0	x	x	x	3.2	WNW	8.6	WNW	12.6	W	0.0	0.0	0.0	8.3		
15	8.3	14.2	4.1	x	x	x	2.9	WNW	7.0	WNW	11.6	WNW	0.0	0.0	0.0	8.2		
16	8.0	14.7)	3.3	x	x	x	2.9	WNW	5.6	W	9.2	WSW	0.0	0.0	0.0	4.0)		
17	8.3	15.9	2.8	x	x	x	3.8	WNW	6.7	WNW	8.5	WNW	0.0	0.0	0.0	5.1		
18	8.3	12.3	5.1	6.4]	54]	43]	3.4	WNW	6.2	WNW	8.4	W	0.0	0.0	0.0	0.3		
19	8.2	13.5	5.1	5.5	51	36	3.2	NW	8.2	WNW	12.9	WNW	0.0	0.0	0.0	8.4		
20	10.3	14.7	6.4	8.0	63	48	3.7	WNW	6.0	NW	8.9	NNW	0.0	0.0	0.0	5.8		
前半旬	10.0	15.7	5.6	8.5]	68]	34]	3.4	WNW)					0.0			33.1		
後半旬	8.6	14.2	4.5	6.8]	57]	36]	3.4	WNW)					0.0			23.6		
旬	9.3	15.0	5.1	7.3]	61]	34]	3.4	WNW)					0.0			56.7		
平年差/比	-1.3	-0.4	-1.3	//	//	//							0			109		

地域気象観測旬報

2024年12月11日～20日 宮崎県 (87)

(5/5)

観測所名	串間											10 以上積算気温			0	
	気温()			蒸気圧 (hpa)	相対湿度(%)		風向・風速(m/s)					降水量(mm)				日照 (h)
	平均	最高	最低		平均	最小	平均	最多	最大	風向	瞬間	風向	日計	1時間		
11	9.0	16.8	2.9	7.6	69	41	1.7	NE	4.4	W	7.7	WNW	0.0	0.0	0.0	1.8
12	9.6	17.9	2.3	7.6	67	36	1.8	NE	4.3	WNW	7.7	WNW	0.0	0.0	0.0	9.5
13	9.5	16.2	2.8	7.9	69	44	2.6	NE	6.1	WSW	10.8	WNW	0.0	0.0	0.0	5.8
14	7.5	13.1	1.7	5.6	56	31	2.3	WNW	6.4	W	12.9	WSW	0.0	0.0	0.0	9.1
15	7.2	14.5	0.5	6.4	65	40	2.0	W	6.5	W	10.9	WNW	0.0	0.0	0.0	8.6
16	6.7	14.3	1.0	6.9	73	40	2.4	NE	6.0	WNW	11.2	W	0.0	0.0	0.0	2.8
17	6.9	15.5	0.4	7.6	78	47	2.2	NE	4.2	W	7.1	WNW	0.0	0.0	0.0	6.3
18	6.8	12.4	2.2	6.9	71	41	1.7	NE	5.0	WNW	10.2	WNW	0.0	0.0	0.0	0.4
19	7.2	13.4	2.6	5.3	54	31	2.8	NE	6.7	NE	12.2	WNW	0.0	0.0	0.0	9.2
20	8.5	15.1	0.9	8.2	74	49	2.2	NE	4.6	ENE	6.6	NE	0.0	0.0	0.0	6.0
前半旬	8.6	15.7	2.0	7.0	65	31	2.1	NE					0.0			34.8
後半旬	7.2	14.1	1.4	7.0	70	31	2.3	NE					0.0			24.7
旬	7.9	14.9	1.7	7.0	68	31	2.2	NE					0.0			59.5
平年差/比	-1.4	-0.2	-2.3	//	//	//							0			111

観測値に付加されている) は準正常値、] は資料不足値を示す。

×は欠測、//は平年値がないことを示す。

地域雨量観測旬報

2024年12月11日～20日 宮崎県 (87)

(1/1)

観測所名	日之影				諸塚				北方				椎葉				都農				えびの高原			
	降水量(mm)				降水量(mm)				降水量(mm)				降水量(mm)				降水量(mm)							
	日計	平年比	最大 1時間	最大 10分間	日計	平年比	最大 1時間	最大 10分間	日計	平年比	最大 1時間	最大 10分間	日計	平年比	最大 1時間	最大 10分間	日計	平年比	最大 1時間	最大 10分間	日計	平年比	最大 1時間	最大 10分間
11	0.0		0.0	0.0	0.0		0.0	0.0	0.0		0.0	0.0	0.0		0.0	0.0	0.0		0.0	0.0	0.0		0.0	0.0
12	0.0		0.0	0.0	0.0		0.0	0.0	0.0		0.0	0.0	0.0		0.0	0.0	0.0		0.0	0.0	0.0		0.0	0.0
13	0.0		0.0	0.0	0.0		0.0	0.0	0.0		0.0	0.0	0.0		0.0	0.0	0.0		0.0	0.0	0.5		0.5	0.5
14	0.0		0.0	0.0	0.0		0.0	0.0	0.0		0.0	0.0	0.0		0.0	0.0	0.0		0.0	0.0	0.0		0.0	0.0
15	0.0		0.0	0.0	0.0		0.0	0.0	0.0		0.0	0.0	0.0		0.0	0.0	0.0		0.0	0.0	0.0		0.0	0.0
半旬計/最大	0.0	0	0.0	0.0	0.0	0	0.0	0.0	0.0	0	0.0	0.0	0.0	0	0.0	0.0	0.0	0	0.0	0.0	0.5	2	0.5	0.5
16	0.0		0.0	0.0	0.0		0.0	0.0	0.0		0.0	0.0	0.0		0.0	0.0	0.0		0.0	0.0	0.0		0.0	0.0
17	0.0		0.0	0.0	0.0		0.0	0.0	0.0		0.0	0.0	0.0		0.0	0.0	0.0		0.0	0.0	0.5		0.5	0.5
18	0.0		0.0	0.0	0.0		0.0	0.0	0.0		0.0	0.0	0.0		0.0	0.0	0.0		0.0	0.0	0.0		0.0	0.0
19	0.0		0.0	0.0	0.0		0.0	0.0	0.0		0.0	0.0	0.0		0.0	0.0	0.0		0.0	0.0	0.0		0.0	0.0
20	0.0		0.0	0.0	0.0		0.0	0.0	0.0		0.0	0.0	0.0		0.0	0.0	0.0		0.0	0.0	0.0		0.0	0.0
半旬計/最大	0.0	0	0.0	0.0	0.0	0	0.0	0.0	0.0	0	0.0	0.0	0.0	0	0.0	0.0	0.0	0	0.0	0.0	0.5	3	0.5	0.5
旬計	0.0	0			0.0	0			0.0	0			0.0	0			0.0	0			1.0	3		
旬最大	0.0		0.0	0.0	0.0		0.0	0.0	0.0		0.0	0.0	0.0		0.0	0.0	0.0		0.0	0.0	0.5		0.5	0.5
起日	20		20	20	20		20	20	20		20	20	20		20	20	20		20	20	17		17	17

観測所名	野尻				国富				深瀬															
	降水量(mm)				降水量(mm)				降水量(mm)				降水量(mm)				降水量(mm)							
	日計	平年比	最大 1時間	最大 10分間	日計	平年比	最大 1時間	最大 10分間	日計	平年比	最大 1時間	最大 10分間	日計	平年比	最大 1時間	最大 10分間	日計	平年比	最大 1時間	最大 10分間	日計	平年比	最大 1時間	最大 10分間
11	0.0		0.0	0.0	0.0		0.0	0.0	0.0		0.0	0.0												
12	0.0		0.0	0.0	0.0		0.0	0.0	0.0		0.0	0.0												
13	0.0		0.0	0.0	0.0		0.0	0.0	0.0		0.0	0.0												
14	0.0		0.0	0.0	0.0		0.0	0.0	0.0		0.0	0.0												
15	0.0		0.0	0.0	0.0		0.0	0.0	0.0		0.0	0.0												
半旬計/最大	0.0	0	0.0	0.0	0.0	0	0.0	0.0	0.0	0	0.0	0.0												
16	0.0		0.0	0.0	0.0		0.0	0.0	0.0		0.0	0.0												
17	0.0		0.0	0.0	0.0		0.0	0.0	0.0		0.0	0.0												
18	0.0		0.0	0.0	0.0		0.0	0.0	0.0		0.0	0.0												
19	0.0		0.0	0.0	0.0		0.0	0.0	0.0		0.0	0.0												
20	0.0		0.0	0.0	0.0		0.0	0.0	0.0		0.0	0.0												
半旬計/最大	0.0	//	0.0	0.0	0.0	0	0.0	0.0	0.0	0	0.0	0.0												
旬計	0.0	//			0.0	0			0.0	0														
旬最大	0.0		0.0	0.0	0.0		0.0	0.0	0.0		0.0	0.0												
起日	20		20	20	20		20	20	20		20	20												