

宮 崎 県 農 業 気 象 速 報

令和 6 年 12 月 上旬

宮 崎 地 方 気 象 台
令和 6 年 12 月 12 日

気 象 概 況

高気圧に覆われて晴れた日が多かった。期間の終わり頃にかけて寒気が流れ込み、9日は初霜、初氷を観測した。

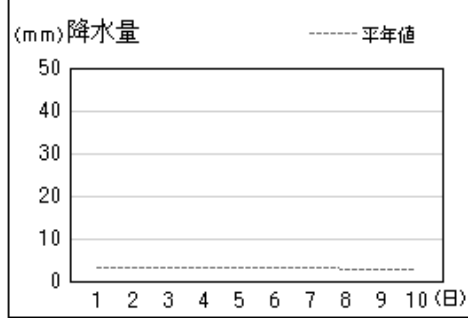
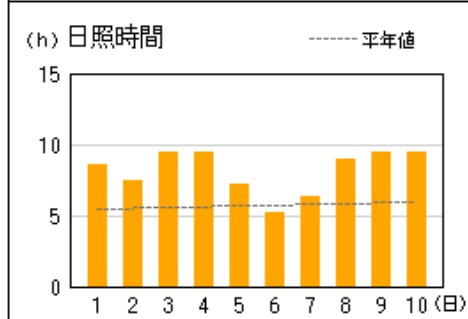
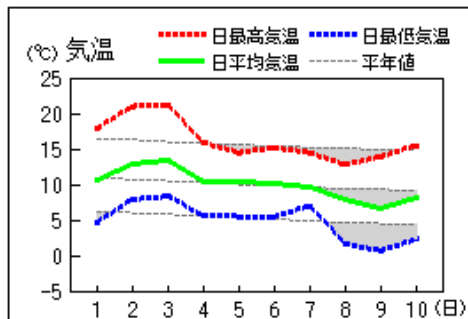
県内各地の旬平均気温は平年差 - 1.0 ~ +0.3 で、すべての観測点で平年並か平年より低かった。旬降水量は 0.0 ミリ ~ 5.0 ミリ (平年比 0% ~ 9%) で、すべての観測点で平年よりかなり少なかった。旬日照時間は平年比 139% ~ 163% で、すべての観測点で平年よりかなり多かった。

宮崎市の旬平均気温は平年並、旬降水量は平年よりかなり少なく、旬日照時間は平年よりかなり多かった。

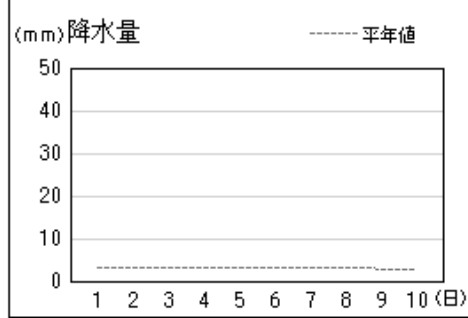
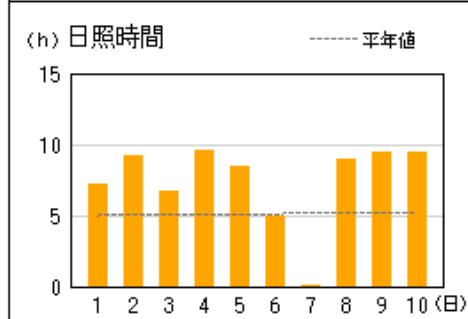
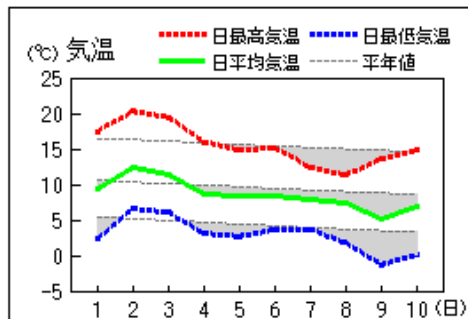
日々の天気概況	宮崎市の昼間の天気
1日 高気圧に覆われた。	晴
2日 高気圧に覆われた。	晴
3日 高気圧に覆われた。	晴
4日 高気圧に覆われた。	晴
5日 高気圧に覆われた。	晴
6日 高気圧に覆われたが、気圧の谷や寒気の影響を受けた。	曇時々晴
7日 高気圧に覆われたが、気圧の谷や寒気の影響を受けた。	曇時々晴
8日 高気圧に覆われた。	晴
9日 高気圧に覆われた。	晴
10日 高気圧に覆われた。	晴

地上気象 気象経過図：2024年12月01日-2024年12月10日

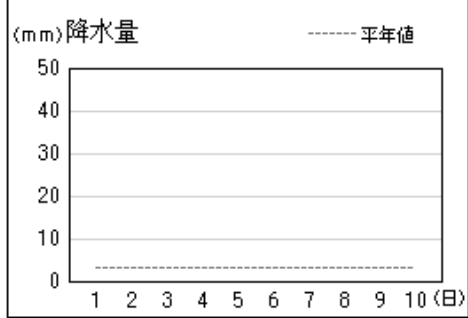
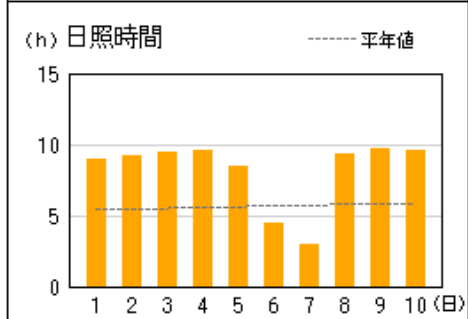
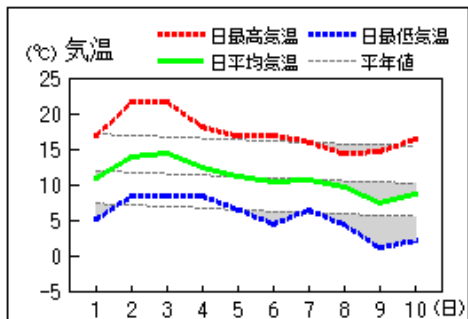
延岡



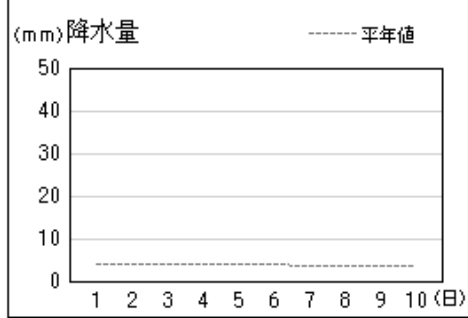
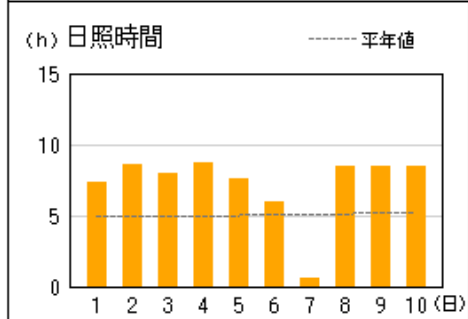
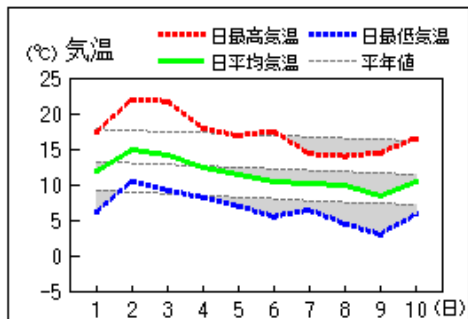
都城



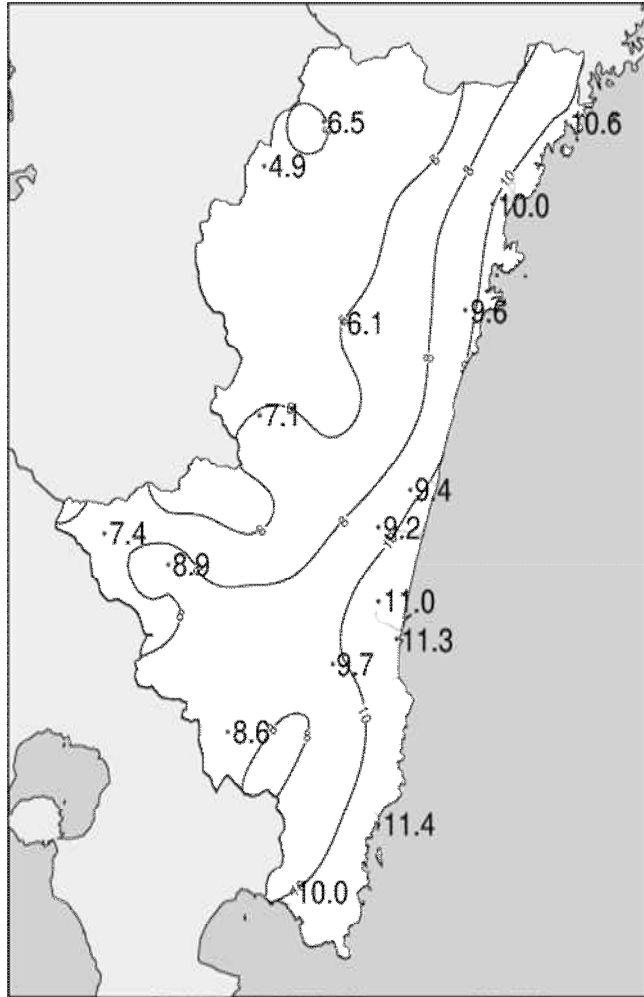
宮崎



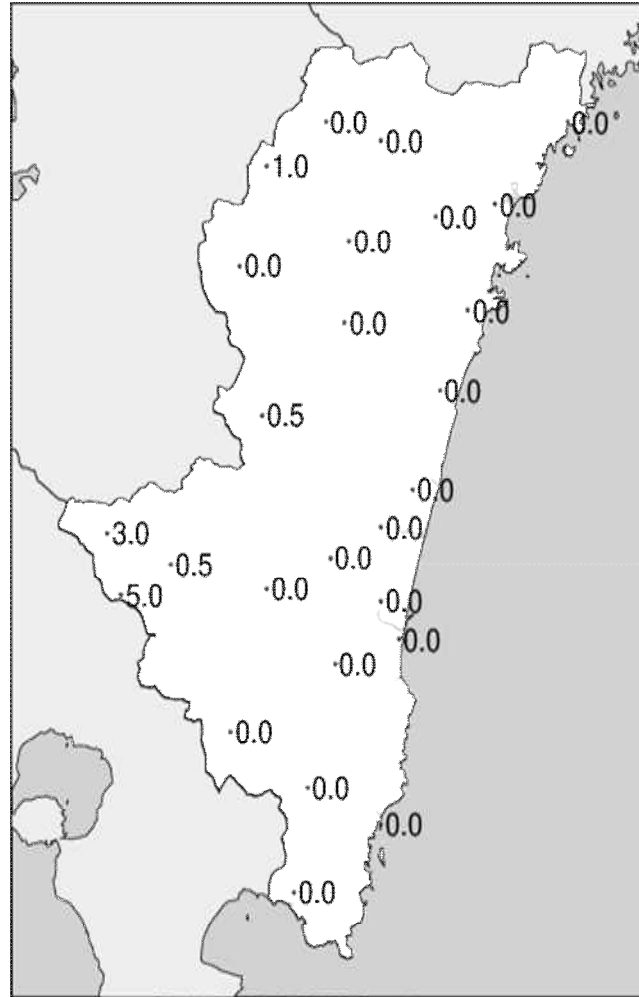
油津



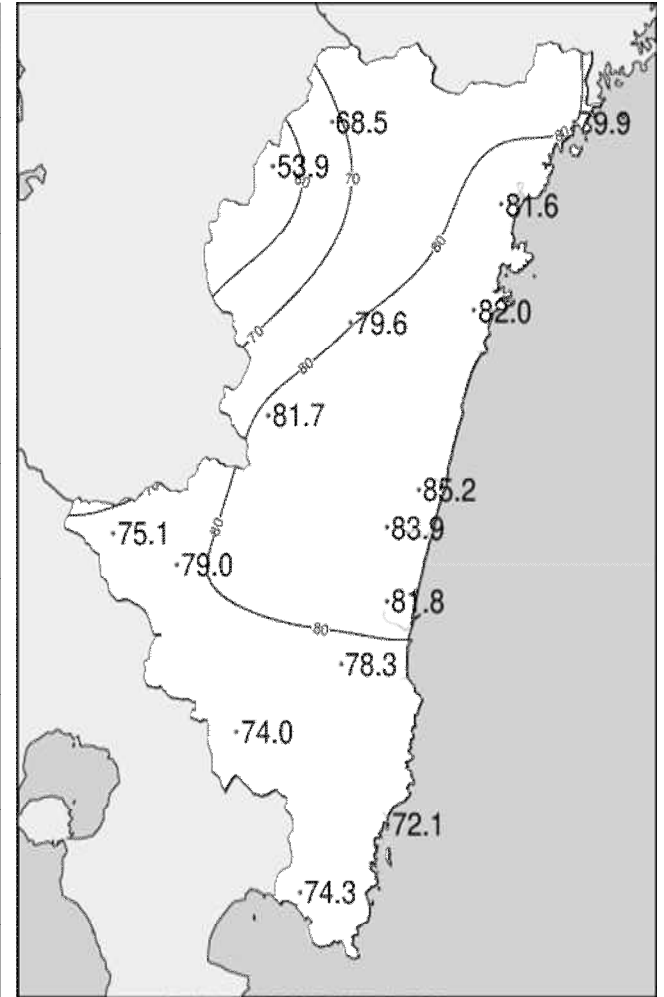
2024年(令和6年)12月上旬 気象分布図(観測値)



2024年12月上旬気温観測値(°C)メッシュ平年値補正



2024年12月上旬降水量観測値(ミリ)



2024年12月上旬日照時間観測値(時間)

2024年(令和6年)12月上旬 気象分布図(平年差、平年比)



2024年12月上旬気温平年差 (°C)

2024年12月上旬降水量平年比 (%)

2024年12月上旬日照時間平年比 (%)

地域気象観測旬報

2024年12月1日～10日 宮崎県 (87)

(1/5)

観測所名	高千穂											10 以上積算気温					日照 (h)
	気温()			蒸気圧 (hpa)	相対湿度(%)			風向・風速(m/s)					降水量(mm)				
	平均	最高	最低		平均	平均	最小	平均	最多	最大	風向	瞬間	風向	日計	1時間	10分	
1	7.5	15.9	0.3	7.6	76	38	1.3	NNW	3.4	NNW	6.0	SW	0.0	0.0	0.0	7.9	
2	9.9	18.0	5.4	10.0	85	39	0.9	NW	3.3	NW	5.8	NNW	0.0	0.0	0.0	5.9	
3	8.6	17.4	3.6	9.0	83	42	1.6	NNW	5.6	NNW	9.9	N	0.0	0.0	0.0	8.1	
4	6.8	12.7	2.4	6.8	71	45	2.7	NW	5.1	NNW	10.0	NNW	0.0	0.0	0.0	8.7	
5	6.9	10.6	3.8	6.8	69	49	3.2	NNW	5.0	NW	11.3	WNW	0.0	0.0	0.0	2.8	
6	7.3	12.8	3.0	6.8	67	46	2.5	NW	4.1	NW	8.9	NNW	0.0	0.0	0.0	3.8	
7	5.9	10.7	2.1	5.8	64	37	2.8	NW	5.3	NW	9.8	WNW	0.0	0.0	0.0	7.2	
8	4.7	8.2	-0.3	5.2	62	41	3.0	NW	5.6	NW	13.1	NW	0.0	0.0	0.0	8.1	
9	2.8	11.3	-2.5	5.4	75	41	1.8	NNW	5.0	NNW	9.0	NW	0.0	0.0	0.0	9.0	
10	4.8	12.3	0.0	6.2	75	42	2.4	NNW	4.4	NNW	8.1	NNW	0.0	0.0	0.0	7.0	
前半旬	7.9	14.9	3.1	8.0	77	38	1.9	NNW					0.0			33.4	
後半旬	5.1	11.1	0.5	5.9	69	37	2.5	NW					0.0			35.1	
旬	6.5	13.0	1.8	7.0	73	37	2.2	NNW					0.0			68.5	
平年差/比	-0.1	0.0	+0.3	//	//	//							0			155	

観測所名	古江											10 以上積算気温					日照 (h)
	気温()			蒸気圧 (hpa)	相対湿度(%)			風向・風速(m/s)					降水量(mm)				
	平均	最高	最低		平均	平均	最小	平均	最多	最大	風向	瞬間	風向	日計	1時間	10分	
1	11.2	16.8	6.0	8.1	62	41	3.5	N	11.7	N	16.6	N	0.0	0.0	0.0	9.0	
2	13.2	20.3	8.6	11.4	76	47	3.1	NNE	6.6	NNE	7.9	NNE	0.0	0.0	0.0	9.2	
3	14.5	21.8	9.4	9.6	60	34	3.3	NNE	8.4	N	12.3	N	0.0	0.0	0.0	9.3	
4	11.3	14.9	8.6	7.3	55	42	6.1	NE	10.7	N	16.4	NNE	0.0	0.0	0.0	9.1	
5	10.0	16.3	5.1	6.8	58	35	2.7	NNE	6.6	NNE	12.2	NE	0.0	0.0	0.0	5.8	
6	9.0	15.6	3.2	7.1	64	38	2.1	NNE	4.9	N	7.0	N	0.0	0.0	0.0	4.9	
7	9.4	14.8	4.4	6.3	56	32	3.0	N	7.4	N	12.7	NNW	0.0	0.0	0.0	6.0	
8	8.4	12.0	3.6	5.5	50	34	3.0	NNE	7.3	NE	14.6	ENE	0.0	0.0	0.0	8.5	
9	8.7	14.4	3.9	5.8	53	36	4.5	N	7.7	N	12.7	NNE	0.0	0.0	0.0	8.9	
10	10.0	15.3	5.3	6.9	56	38	3.8	N	9.5	N	14.6	N	0.0	0.0	0.0	9.2	
前半旬	12.0	18.0	7.5	8.6	62	34	3.7	NNE					0.0			42.4	
後半旬	9.1	14.4	4.1	6.3	56	32	3.3	N					0.0			37.5	
旬	10.6	16.2	5.8	7.5	59	32	3.5	N					0.0			79.9	
平年差/比	-0.3	+0.4	-0.7	//	//	//							0			145	

観測所名	鞍岡											10 以上積算気温					日照 (h)
	気温()			蒸気圧 (hpa)	相対湿度(%)			風向・風速(m/s)					降水量(mm)				
	平均	最高	最低		平均	平均	最小	平均	最多	最大	風向	瞬間	風向	日計	1時間	10分	
1	6.2	14.5	-0.4	7.3	80	37	1.1	SW	2.8	SSW	5.4	SSW	0.0	0.0	0.0	7.1	
2	9.2	16.8	5.2	9.4	83	44	1.1	WSW	2.7	WSW	6.4	WSW	0.0	0.0	0.0	5.1	
3	7.6	16.0	3.4	8.1	80	38	1.4	WSW	3.3	SSW	8.3	S	0.0	0.0	0.0	6.1	
4	3.5	10.4	-0.2	6.4	83	52	1.0	SSW	3.1	ENE	7.8	S	0.0	0.0	0.0	7.1	
5	5.5	8.9	2.3	6.6	73	59	1.3	NNE	3.0	NE	8.6	SSW	0.0	0.0	0.0	0.7	
6	5.8	9.9	2.6	6.5	72	53	1.4	NNE	2.9	ENE	8.6	NE	0.0	0.0	0.0	2.6	
7	4.5	8.5	1.2	5.8	69	47	1.2	N	3.1	SSW	7.2	NNE	0.0	0.0	0.0	5.2	
8	2.2	6.0	-2.4	5.2	73	46	1.5	NNE	3.3	NE	15.9	NE	1.0	1.0	0.5	4.4	
9	1.2	8.6	-3.1	5.1	80	46	1.0	SW	3.3	ENE	7.0	SW	0.0	0.0	0.0	8.0	
10	3.2	10.3	-0.9	5.8	78	46	1.2	WSW	3.1	WSW	7.7	SSW	0.0	0.0	0.0	7.6	
前半旬	6.4	13.3	2.1	7.6	80	37	1.2	WSW					0.0			26.1	
後半旬	3.4	8.7	-0.5	5.7	74	46	1.3	SW					1.0			27.8	
旬	4.9	11.0	0.8	6.6	77	37	1.2	WSW					1.0			53.9	
平年差/比	-0.2	0.0	+0.3	//	//	//							3			143	

観測所名	延岡											10 以上積算気温					日照 (h)
	気温()			蒸気圧 (hpa)	相対湿度(%)			風向・風速(m/s)					降水量(mm)				
	平均	最高	最低		平均	平均	最小	平均	最多	最大	風向	瞬間	風向	日計	1時間	10分	
1	10.6	17.9	4.7	8.6	69	40	2.0	W	4.8	W	7.7	W	0.0	0.0	0.0	8.6	
2	13.0	21.0	7.9	11.7	79	48	2.3	W	4.3	W	5.9	WSW	0.0	0.0	0.0	7.5	
3	13.3	21.1	8.3	10.2	70	36	2.6	W	5.1	WSW	8.9	W	0.0	0.0	0.0	9.5	
4	10.4	15.9	5.7	8.0	65	43	1.9	W	5.0	W	9.2	W	0.0	0.0	0.0	9.5	
5	10.3	14.5	5.5	7.5	61	43	3.0	W	6.8	WSW	12.2	W	0.0	0.0	0.0	7.2	
6	10.1	15.2	5.5	7.6	63	43	2.6	W	5.0	WSW	10.7	WNW	0.0	0.0	0.0	5.2	
7	9.7	14.5	7.0	6.7	57	38	3.1	W	5.8	WSW	10.1	W	0.0	0.0	0.0	6.3	
8	8.0	12.8	1.6	5.8	56	31	2.6	W	6.8	WSW	10.4	WSW	0.0	0.0	0.0	9.0	
9	6.7	13.9	0.7	6.0	64	34	2.0	WSW	4.0	WSW	6.9	W	0.0	0.0	0.0	9.4	
10	8.1	15.5	2.3	7.1	68	37	1.6	WSW	3.1	WSW	5.5	WNW	0.0	0.0	0.0	9.4	
前半旬	11.5	18.1	6.4	9.2	69	36	2.4	W					0.0			42.3	
後半旬	8.5	14.4	3.4	6.6	62	31	2.4	W					0.0			39.3	
旬	10.0	16.2	4.9	7.9	65	31	2.4	W					0.0			81.6	
平年差/比	+0.2	+0.7	-0.2	//	//	//							0			142	

地域気象観測旬報

2024年12月1日～10日 宮崎県 (87)

(2/5)

観測所名	日向												10 以上積算気温						48
	気温()			蒸気圧 (hpa)	相対湿度(%)		風向・風速(m/s)					降水量(mm)			日照 (h)				
	平均	最高	最低		平均	最小	平均	最多	最大	風向	瞬間	風向	日計	1時間		10分			
1	10.7	17.6	5.9	8.5	67	36	1.5	WSW	2.8	WSW	6.6	W	0.0	0.0	0.0	8.6			
2	13.4	21.0	8.5	11.7	77	49	1.3	W	3.1	WSW	6.0	W	0.0	0.0	0.0	8.4			
3	13.2	21.4	9.0	10.5	71	38	1.6	W	3.2	WSW	7.0	WSW	0.0	0.0	0.0	9.4			
4	10.6	17.3	5.2	8.1	65	38	1.3	W	3.0	SSE	5.6	ESE	0.0	0.0	0.0	9.3			
5	9.0	16.2	4.1	7.4	67	36	1.5	WSW	3.3	WSW	7.7	NW	0.0	0.0	0.0	7.4			
6	8.0	16.2	3.3	8.0	77	42	1.2	WSW	2.5	WSW	4.6	SSW	0.0	0.0	0.0	6.3			
7	8.7	15.5	4.5	6.7	62	30	1.5	WSW	3.2	W	6.9	W	0.0	0.0	0.0	5.2			
8	7.9	13.0	1.6	5.6	55	31	1.7	WNW	4.1	NNW	10.8	NW	0.0	0.0	0.0	9.0			
9	7.0	14.9	0.7	6.1	63	32	1.6	WSW	3.1	WSW	6.2	SW	0.0	0.0	0.0	9.2			
10	7.9	16.7	3.0	7.1	68	33	1.7	WSW	3.9	SW	7.6	SW	0.0	0.0	0.0	9.2			
前半旬	11.4	18.7	6.5	9.2	69	36	1.4	WSW					0.0			43.1			
後半旬	7.9	15.3	2.6	6.7	65	30	1.5	WSW					0.0			38.9			
旬	9.6	17.0	4.6	8.0	67	30	1.5	WSW					0.0			82.0			
平年差/比	-0.4	+0.9	-0.6	//	//	//							0			141			

観測所名	神門												10 以上積算気温						0
	気温()			蒸気圧 (hpa)	相対湿度(%)		風向・風速(m/s)					降水量(mm)			日照 (h)				
	平均	最高	最低		平均	最小	平均	最多	最大	風向	瞬間	風向	日計	1時間		10分			
1	7.3	17.3	-0.3	8.1	81	43	0.7	SE	2.6	SSE	5.6	SSE	0.0	0.0	0.0	7.7			
2	9.6	19.0	4.9	10.2	87	48	0.5	SE	1.4	S	3.6	SSE	0.0	0.0	0.0	7.1			
3	8.6	20.9	3.1	8.7	82	34	0.7	ENE	2.3	S	6.0	SW	0.0	0.0	0.0	9.1			
4	6.6	17.1	1.0	7.3	79	34	0.6	SSE	1.9	ESE	5.1	ESE	0.0	0.0	0.0	8.9			
5	5.8	15.3	-0.4	6.7	77	35	0.8	SSE	3.0	S	7.8	S	0.0	0.0	0.0	7.8			
6	5.8	15.7	-0.3	6.8	78	35	0.8	NE	2.4	S	8.2	SSW	0.0	0.0	0.0	5.6			
7	5.7	14.3	1.0	6.5	75	27	0.8	SE	2.6	SSE	4.9	ESE	0.0	0.0	0.0	6.9			
8	5.0	11.2	-1.6	5.4	66	30	1.0	NNW	2.9	NNW	7.5	NNW	0.0	0.0	0.0	8.6			
9	2.9	13.9	-3.4	5.5	77	33	0.6	NNE	2.2	S	4.2	SSE	0.0	0.0	0.0	8.9			
10	3.9	14.9	-2.8	6.0	79	32	0.6	S	2.3	SSE	3.7	S	0.0	0.0	0.0	9.0			
前半旬	7.6	17.9	1.7	8.2	81	34	0.7	SSE					0.0			40.6			
後半旬	4.7	14.0	-1.4	6.0	75	27	0.8	NE					0.0			39.0			
旬	6.1	16.0	0.1	7.1	78	27	0.7	SSE					0.0			79.6			
平年差/比	-1.0	+1.2	-1.4	//	//	//							0			150			

観測所名	西米良												10 以上積算気温						10
	気温()			蒸気圧 (hpa)	相対湿度(%)		風向・風速(m/s)					降水量(mm)			日照 (h)				
	平均	最高	最低		平均	最小	平均	最多	最大	風向	瞬間	風向	日計	1時間		10分			
1	7.6	16.5	1.6	8.8	85	46	0.7	SE	2.3	SW	4.5	NE	0.5	0.5	0.5	7.1			
2	10.1	19.3	7.0	10.9	89	49	0.6	SE	2.1	S	3.1	SSE	0.0	0.0	0.0	7.0			
3	9.3	18.6	4.4	9.7	85	44	0.9	NNW	4.8	NE	11.4	NE	0.0	0.0	0.0	9.0			
4	6.3	15.2	1.9	7.7	83	42	0.7	NNW	2.7	NE	5.1	E	0.0	0.0	0.0	9.1			
5	7.2	14.7	1.6	7.1	73	41	1.5	NE	5.6	NNE	10.3	NE	0.0	0.0	0.0	8.1			
6	8.8	15.3	5.2	7.4	67	43	1.8	ENE	5.0	SSE	9.9	NNE	0.0	0.0	0.0	6.4			
7	8.2	13.2	5.3	6.5	61	35	2.1	NE	5.1	NE	9.0	S	0.0	0.0	0.0	7.5			
8	5.8	11.2	-0.1	5.3	60	32	2.3	NNW	7.8	NE	16.5	NNE	0.0	0.0	0.0	8.9			
9	3.4	12.8	-2.2	5.7	77	38	0.9	NNW	4.8	ENE	7.5	NNE	0.0	0.0	0.0	9.3			
10	4.6	14.2	-0.9	6.5	80	39	0.8	WNW	3.3	ENE	6.1	ENE	0.0	0.0	0.0	9.3			
前半旬	8.1	16.9	3.3	8.8	83	41	0.9	NNW					0.5			40.3			
後半旬	6.2	13.3	1.5	6.3	69	32	1.6	NE					0.0			41.4			
旬	7.1	15.1	2.4	7.6	76	32	1.2	NNW					0.5			81.7			
平年差/比	-0.7	+0.9	-0.8	//	//	//							1			161			

観測所名	高鍋												10 以上積算気温						25
	気温()			蒸気圧 (hpa)	相対湿度(%)		風向・風速(m/s)					降水量(mm)			日照 (h)				
	平均	最高	最低		平均	最小	平均	最多	最大	風向	瞬間	風向	日計	1時間		10分			
1	9.9	16.7	3.8	8.9	75	46	1.3	NNW	2.7	SE	4.9	SSW	0.0	0.0	0.0	9.0			
2	13.0	21.9	6.7	11.8	82	46	1.3	NNW	3.1	S	6.7	SSW	0.0	0.0	0.0	9.5			
3	12.4	20.8	6.5	10.9	79	41	1.5	NNW	6.3	WNW	10.3	NW	0.0	0.0	0.0	9.5			
4	9.9	17.2	4.3	8.7	73	44	1.2	W	3.0	E	5.2	S	0.0	0.0	0.0	9.5			
5	9.9	16.2	4.2	7.3	62	37	2.0	W	5.0	WNW	8.5	W	0.0	0.0	0.0	9.1			
6	8.6	16.0	2.1	8.1	75	46	1.4	NNW	4.0	W	10.1	WNW	0.0	0.0	0.0	5.8			
7	9.1	15.5	3.1	7.9	71	38	1.5	NW	4.2	WNW	7.9	WNW	0.0	0.0	0.0	5.6			
8	7.4	13.8	1.1	5.5	57	24	1.5	W	4.1	NW	7.3	WNW	0.0	0.0	0.0	8.3			
9	6.1	13.7	-0.8	5.6	63	23	1.5	NW	3.3	W	5.2	SW	0.0	0.0	0.0	9.5			
10	7.7	14.6	1.4	7.6	74	46	1.4	NNW	3.1	ESE	5.8	ESE	0.0	0.0	0.0	9.4			
前半旬	11.0	18.6	5.1	9.5	74	37	1.5	NNW					0.0			46.6			
後半旬	7.8	14.7	1.4	6.9	68	23	1.5	NW					0.0			38.6			
旬	9.4	16.6	3.2	8.2	71	23	1.5	NNW					0.0			85.2			
平年差/比	//	//	//	//	//	//							//			//			

地域気象観測旬報

2024年12月1日～10日 宮崎県 (87)

(3/5)

観測所名	加久藤												10 以上積算気温					日照 (h)
	気温()			蒸気圧 (hpa)	相対湿度(%)			風向・風速(m/s)					降水量(mm)					
	平均	最高	最低	平均	平均	最小	平均	最多	最大	風向	瞬間	風向	日計	1時間	10分			
1	8.9	17.5	0.5	8.5	77	40	1.3	SSW	3.7	E	6.2	ENE	0.5	0.5	0.5	7.7		
2	10.8	18.4	6.8	11.3	88	55	1.2	WSW	3.5	W	5.5	W	2.0	2.5	1.0	5.3		
3	9.8	19.0	4.2	9.7	83	37	1.5	SSW	6.2	WSW	10.5	W	0.5	0.5	0.5	9.4		
4	6.8	13.7	1.0	7.4	78	42	1.9	NW	5.8	WNW	9.7	WNW	0.0	0.0	0.0	9.3		
5	7.3	13.3	2.9	7.4	74	47	2.8	W	7.0	NW	12.0	NNW	0.0	0.0	0.0	5.7		
6	8.1	13.2	3.2	7.7	73	50	2.4	WNW	5.6	NNW	8.3	NNW	0.0	0.0	0.0	3.9		
7	7.7	12.4	2.5	6.5	64	39	2.6	W	7.0	NW	11.7	NW	0.0	0.0	0.0	7.4		
8	5.8	9.6	0.2	6.0	66	40	3.5	WNW	8.3	NW	13.8	NNW	0.0	0.0	0.0	8.4		
9	3.8	11.8	-2.2	6.0	77	46	2.0	NNW	6.3	WNW	10.1	NNW	0.0	0.0	0.0	8.6		
10	5.1	14.1	-1.2	6.6	78	35	1.8	W	6.5	NNW	11.0	NNW	0.0	0.0	0.0	9.4		
前半旬	8.7	16.4	3.1	8.9	80	37	1.7	W					3.0			37.4		
後半旬	6.1	12.2	0.5	6.6	72	35	2.5	WNW					0.0			37.7		
旬	7.4	14.3	1.8	7.7	76	35	2.1	W					3.0			75.1		
平年差/比	-0.8	-0.1	-0.9	//	//	//							8			163		

観測所名	西都												10 以上積算気温					日照 (h)
	気温()			蒸気圧 (hpa)	相対湿度(%)			風向・風速(m/s)					降水量(mm)					
	平均	最高	最低	平均	平均	最小	平均	最多	最大	風向	瞬間	風向	日計	1時間	10分			
1	9.4	17.9	2.8	9.0	79	47	1.6	WNW	3.4	E	5.2	E	0.0	0.0	0.0	9.0		
2	12.6	21.6	6.1	11.3	80	42	1.8	WNW	4.7	SW	7.9	SW	0.0	0.0	0.0	9.5		
3	12.0	22.3	5.4	10.4	77	36	1.8	NW	4.9	W	8.9	NW	0.0	0.0	0.0	9.3		
4	9.9	18.3	4.1	8.6	74	38	1.7	W	4.0	ESE	5.8	WSW	0.0	0.0	0.0	9.4		
5	9.1	17.0	2.8	7.5	68	35	2.9	WNW	8.3	WNW	13.2	WNW	0.0	0.0	0.0	8.9		
6	9.3	16.9	2.7	8.0	71	41	2.2	WNW	5.0	NW	8.4	WNW	0.0	0.0	0.0	5.3		
7	9.3	16.4	3.7	7.7	68	35	1.9	WNW	5.8	WNW	10.4	WNW	0.0	0.0	0.0	4.7		
8	8.2	14.8	1.5	5.8	57	24	2.2	WNW	7.3	W	13.1	WNW	0.0	0.0	0.0	8.9		
9	5.5	15.1	-1.0	5.9	70	28	1.6	WNW	3.6	ESE	5.9	ESE	0.0	0.0	0.0	9.4		
10	7.0	15.9	0.3	7.5	77	44	1.6	WNW	3.9	ESE	6.3	SE	0.0	0.0	0.0	9.5		
前半旬	10.6	19.4	4.2	9.4	76	35	2.0	WNW					0.0			46.1		
後半旬	7.9	15.8	1.4	7.0	69	24	1.9	WNW					0.0			37.8		
旬	9.2	17.6	2.8	8.2	72	24	1.9	WNW					0.0			83.9		
平年差/比	-0.8	+1.3	-1.6	//	//	//							0			153		

観測所名	小林												10 以上積算気温					日照 (h)
	気温()			蒸気圧 (hpa)	相対湿度(%)			風向・風速(m/s)					降水量(mm)					
	平均	最高	最低	平均	平均	最小	平均	最多	最大	風向	瞬間	風向	日計	1時間	10分			
1	9.5	16.4	3.3	8.7	74	48	1.8	WNW	5.0	W	7.4	WNW	0.0	0.0	0.0	7.7		
2	12.5	18.7	7.4	11.4	80	53	1.7	W	4.3	W	7.6	W	0.5	0.5	0.5	8.5		
3	11.8	18.6	7.4	9.9	73	39	2.6	WNW	5.6	NNW	10.7	WNW	0.0	0.0	0.0	9.0		
4	9.3	14.2	5.8	7.0	61	43	3.4	WNW	5.6	WNW	9.7	WNW	0.0	0.0	0.0	9.1		
5	8.9	13.0	6.1	7.2	64	46	2.9	NW	5.6	NNW	13.7	NNW	0.0	0.0	0.0	8.1		
6	8.9	13.3	5.8	7.4	65	49	2.0	NW	4.6	NNW	9.9	NNW	0.0	0.0	0.0	4.5		
7	8.2	12.4	3.8	6.2	58	38	2.5	NW	4.8	NNW	10.8	WNW	0.0	0.0	0.0	6.5		
8	6.4	9.8	2.2	5.5	58	37	3.3	WNW	5.6	NW	13.6	NNW	0.0	0.0	0.0	8.0		
9	5.8	11.7	0.3	5.7	63	45	2.9	WNW	5.7	NNW	10.1	NNW	0.0	0.0	0.0	8.5		
10	7.4	13.5	2.5	6.5	65	38	2.8	WNW	4.4	WNW	10.5	NW	0.0	0.0	0.0	9.1		
前半旬	10.4	16.2	6.0	8.8	70	39	2.5	WNW					0.5			42.4		
後半旬	7.3	12.1	2.9	6.3	62	37	2.7	WNW					0.0			36.6		
旬	8.9	14.2	4.5	7.6	66	37	2.6	WNW					0.5			79.0		
平年差/比	-0.3	+0.1	-0.3	//	//	//							1			156		

観測所名	宮崎												10 以上積算気温					日照 (h)
	気温()			蒸気圧 (hpa)	相対湿度(%)			風向・風速(m/s)					降水量(mm)					
	平均	最高	最低	平均	平均	最小	平均	最多	最大	風向	瞬間	風向	日計	1時間	10分			
1	11.0	16.8	5.1	9.2	72	47	2.5	WNW	4.5	W	6.4	WSW	0.0	0.0	0.0	8.9		
2	14.0	21.6	8.3	11.9	77	43	2.5	WNW	4.3	WNW	5.3	WNW	0.0	0.0	0.0	9.2		
3	14.3	21.6	8.5	10.7	68	38	3.5	WNW	6.8	WSW	11.2	SW	0.0	0.0	0.0	9.5		
4	12.3	18.1	8.3	7.9	56	33	3.0	W	5.2	W	8.2	W	0.0	0.0	0.0	9.6		
5	11.1	16.8	6.5	7.5	59	36	4.2	W	7.9	WNW	12.7	W	0.0	0.0	0.0	8.5		
6	10.5	16.9	4.4	8.4	68	42	2.4	W	6.4	WSW	8.9	WSW	0.0	0.0	0.0	4.5		
7	10.7	16.0	6.4	7.0	56	37	3.1	W	6.1	WSW	9.6	W	0.0	0.0	0.0	3.0		
8	9.6	14.3	4.3	5.7	49	25	3.5	WNW	8.3	WNW	13.0	W	0.0	0.0	0.0	9.3		
9	7.4	14.6	1.1	6.1	62	28	2.3	WNW	4.2	WNW	5.8	W	0.0	0.0	0.0	9.7		
10	8.7	16.4	2.1	7.6	70	36	2.4	WNW	4.1	W	5.9	WNW	0.0	0.0	0.0	9.6		
前半旬	12.5	19.0	7.3	9.4	66	33	3.1	WNW					0.0			45.7		
後半旬	9.4	15.6	3.7	7.0	61	25	2.7	WNW					0.0			36.1		
旬	11.0	17.3	5.5	8.2	64	25	2.9	WNW					0.0			81.8		
平年差/比	+0.1	+1.1	-0.7	//	//	//							0			144		

地域気象観測旬報

2024年12月1日～10日 宮崎県 (87)

(5/5)

観測所名	串間												10 以上積算気温			59
	気温()			蒸気圧 (hpa)	相対湿度(%)		風向・風速(m/s)					降水量(mm)			日照 (h)	
	平均	最高	最低	平均	平均	最小	平均	最多	最大	風向	瞬間	風向	日計	1時間		
1	10.6	18.3	3.8	9.8	78	45	1.8	NE	3.5	WSW	5.2	WSW	0.0	0.0	0.0	6.7
2	13.8	21.7	8.4	12.0	79	42	2.0	NE	4.1	WSW	5.8	WSW	0.0	0.0	0.0	8.9
3	13.0	22.0	7.0	11.0	76	48	2.1	NE	5.1	WNW	9.1	WNW	0.0	0.0	0.0	9.5
4	11.1	17.9	5.8	7.9	62	34	1.7	W	4.7	W	8.1	WNW	0.0	0.0	0.0	9.4
5	10.4	16.5	4.6	7.6	62	40	1.9	WNW	5.5	W	10.9	NW	0.0	0.0	0.0	6.8
6	9.1	17.0	3.9	8.6	77	45	2.0	NE	4.9	WNW	9.1	W	0.0	0.0	0.0	5.1
7	8.8	13.8	3.6	7.1	66	37	1.6	NE	3.8	WNW	7.6	W	0.0	0.0	0.0	0.3
8	8.8	13.7	2.0	5.9	54	29	1.7	WNW	7.3	W	12.2	W	0.0	0.0	0.0	8.9
9	6.6	15.2	-1.2	6.1	65	34	2.1	NNE	4.4	W	8.3	WNW	0.0	0.0	0.0	9.3
10	8.0	16.6	0.7	7.3	71	39	1.9	NNE	4.6	W	7.9	WSW	0.0	0.0	0.0	9.4
前半旬	11.8	19.3	5.9	9.7	71	34	1.9	NE					0.0			41.3
後半旬	8.3	15.3	1.8	7.0	67	29	1.9	NE					0.0			33.0
旬	10.0	17.3	3.9	8.3	69	29	1.9	NE					0.0			74.3
平年差/比	-1.0	+0.6	-1.8	//	//	//							0			139

観測値に付加されている) は準正常値、] は資料不足値を示す。

×は欠測、//は平年値がないことを示す。

地域雨量観測旬報

2024年12月1日～10日 宮崎県 (87)

(1/1)

観測所名	日之影				諸塚				北方				椎葉				都農				えびの高原			
	降水量(mm)				降水量(mm)				降水量(mm)				降水量(mm)				降水量(mm)							
	日計	平年比	最大 1時間	最大 10分間	日計	平年比	最大 1時間	最大 10分間	日計	平年比	最大 1時間	最大 10分間	日計	平年比	最大 1時間	最大 10分間	日計	平年比	最大 1時間	最大 10分間	日計	平年比	最大 1時間	最大 10分間
1	0.0		0.0	0.0	0.0		0.0	0.0	0.0		0.0	0.0	0.0		0.0	0.0	0.0		0.0	0.0	0.0		0.0	0.0
2	0.0		0.0	0.0	0.0		0.0	0.0	0.0		0.0	0.0	0.0		0.0	0.0	0.0		0.0	0.0	5.0		4.5	2.0
3	0.0		0.0	0.0	0.0		0.0	0.0	0.0		0.0	0.0	0.0		0.0	0.0	0.0		0.0	0.0	0.0		0.0	0.0
4	0.0		0.0	0.0	0.0		0.0	0.0	0.0		0.0	0.0	0.0		0.0	0.0	0.0		0.0	0.0	0.0		0.0	0.0
5	0.0		0.0	0.0	0.0		0.0	0.0	0.0		0.0	0.0	0.0		0.0	0.0	0.0		0.0	0.0	0.0		0.0	0.0
半旬計/最大	0.0	0	0.0	0.0	0.0	0	0.0	0.0	0.0	0	0.0	0.0	0.0	0	0.0	0.0	0.0	0	0.0	0.0	5.0	21	4.5	2.0
6	0.0		0.0	0.0	0.0		0.0	0.0	0.0		0.0	0.0	0.0		0.0	0.0	0.0		0.0	0.0	0.0		0.0	0.0
7	0.0		0.0	0.0	0.0		0.0	0.0	0.0		0.0	0.0	0.0		0.0	0.0	0.0		0.0	0.0	0.0		0.0	0.0
8	0.0		0.0	0.0	0.0		0.0	0.0	0.0		0.0	0.0	0.0		0.0	0.0	0.0		0.0	0.0	0.0		0.0	0.0
9	0.0		0.0	0.0	0.0		0.0	0.0	0.0		0.0	0.0	0.0		0.0	0.0	0.0		0.0	0.0	0.0		0.0	0.0
10	0.0		0.0	0.0	0.0		0.0	0.0	0.0		0.0	0.0	0.0		0.0	0.0	0.0		0.0	0.0	0.0		0.0	0.0
半旬計/最大	0.0	0	0.0	0.0	0.0	0	0.0	0.0	0.0	0	0.0	0.0	0.0	0	0.0	0.0	0.0	0	0.0	0.0	0.0	0	0.0	0.0
旬計	0.0	0			0.0	0			0.0	0			0.0	0			0.0	0			5.0	9		
旬最大	0.0		0.0	0.0	0.0		0.0	0.0	0.0		0.0	0.0	0.0		0.0	0.0	0.0		0.0	0.0	5.0		4.5	2.0
起日	10		10	10	10		10	10	10		10	10	10		10	10	10		10	10	2		2	2

観測所名	野尻				国富				深瀬															
	降水量(mm)				降水量(mm)				降水量(mm)				降水量(mm)				降水量(mm)							
	日計	平年比	最大 1時間	最大 10分間	日計	平年比	最大 1時間	最大 10分間	日計	平年比	最大 1時間	最大 10分間	日計	平年比	最大 1時間	最大 10分間	日計	平年比	最大 1時間	最大 10分間	日計	平年比	最大 1時間	最大 10分間
1	0.0		0.0	0.0	0.0		0.0	0.0	0.0		0.0	0.0												
2	0.0		0.0	0.0	0.0		0.0	0.0	0.0		0.0	0.0												
3	0.0		0.0	0.0	0.0		0.0	0.0	0.0		0.0	0.0												
4	0.0		0.0	0.0	0.0		0.0	0.0	0.0		0.0	0.0												
5	0.0		0.0	0.0	0.0		0.0	0.0	0.0		0.0	0.0												
半旬計/最大	0.0	0	0.0	0.0	0.0	0	0.0	0.0	0.0	0	0.0	0.0												
6	0.0		0.0	0.0	0.0		0.0	0.0	0.0		0.0	0.0												
7	0.0		0.0	0.0	0.0		0.0	0.0	0.0		0.0	0.0												
8	0.0		0.0	0.0	0.0		0.0	0.0	0.0		0.0	0.0												
9	0.0		0.0	0.0	0.0		0.0	0.0	0.0		0.0	0.0												
10	0.0		0.0	0.0	0.0		0.0	0.0	0.0		0.0	0.0												
半旬計/最大	0.0	0	0.0	0.0	0.0	0	0.0	0.0	0.0	0	0.0	0.0												
旬計	0.0	0			0.0	0			0.0	0														
旬最大	0.0		0.0	0.0	0.0		0.0	0.0	0.0		0.0	0.0												
起日	10		10	10	10		10	10	10		10	10												