

## 宮 崎 県 農 業 気 象 速 報

令和 6 年 11 月 中旬

宮 崎 地 方 気 象 台  
令和 6 年 11 月 25 日

## 気 象 概 況

気圧の谷や湿った空気の影響を受けて曇りや雨となった日もあったが、高気圧に覆われて晴れた日が多かった。

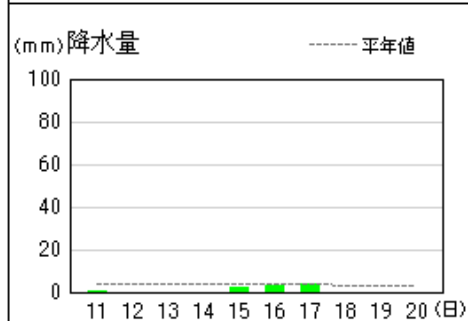
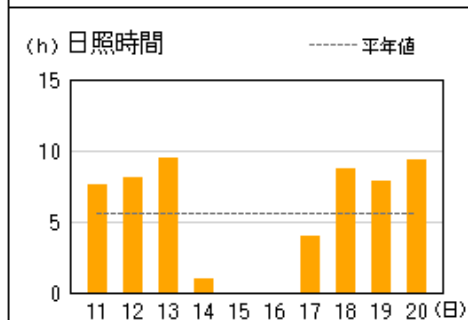
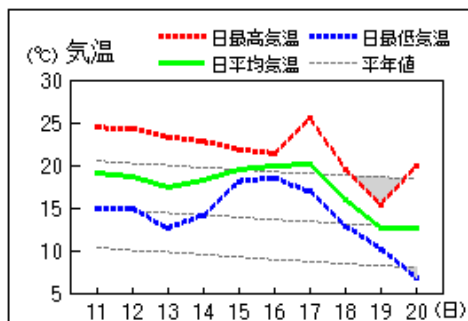
県内各地の旬平均気温は平年差 +3.2 ~ +4.7 で、古江、鞍岡は平年より高く、他は平年よりかなり高かった。旬降水量は 2.5 ミリ ~ 101.5 ミリ（平年比 6% ~ 169%）で、油津は平年より多く、他は平年並か平年より少なかった。旬日照時間は平年比 88% ~ 113% で、すべての観測点で平年並か平年より少なかった。

宮崎市の旬平均気温は平年よりかなり高く、旬降水量は平年並、旬日照時間は平年より少なかった。

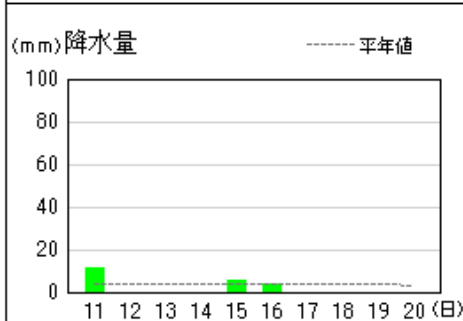
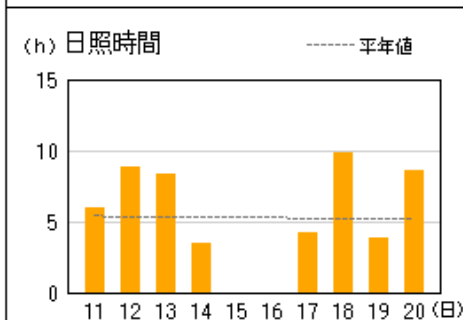
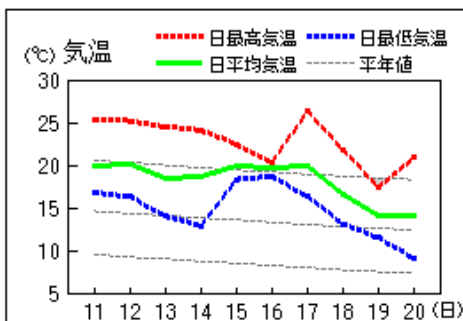
| 日々の天気概況                        | 宮崎市の昼間の天気 |
|--------------------------------|-----------|
| 11日 高気圧に覆われたが、気圧の谷の影響を受けた。     | 晴時々曇      |
| 12日 高気圧に覆われた。                  | 晴         |
| 13日 高気圧に覆われた。                  | 晴         |
| 14日 気圧の谷や湿った空気の影響を受けた。         | 曇時々晴一時雨   |
| 15日 湿った空気の影響を受けた。              | 雨時々曇      |
| 16日 湿った空気の影響を受けた。              | 雨時々曇、雷を伴う |
| 17日 高気圧に覆われたが、次第に湿った空気の影響を受けた。 | 晴後曇一時雨    |
| 18日 高気圧に覆われた。                  | 晴         |
| 19日 高気圧に覆われたが、気圧の谷の影響を受けた。     | 晴時々曇      |
| 20日 高気圧に覆われた。                  | 晴後一時曇     |

地上気象 気象経過図：2024年11月11日-2024年11月20日

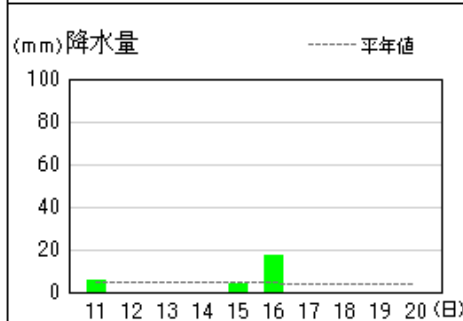
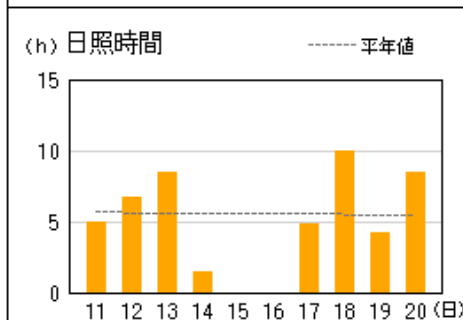
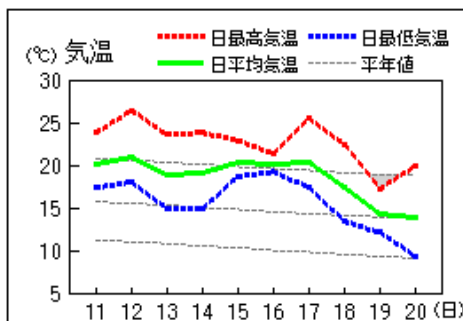
延岡



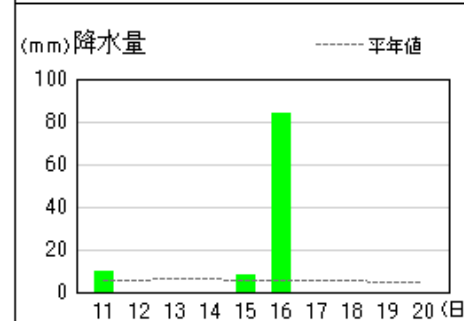
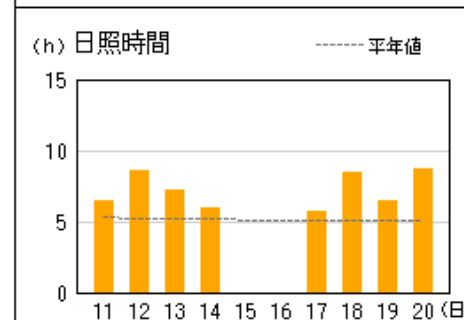
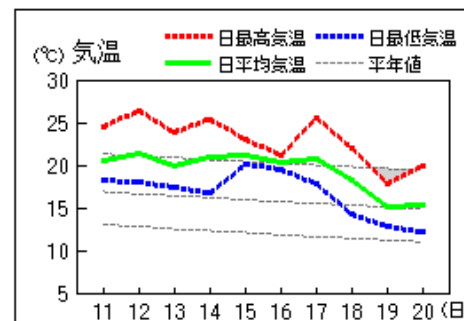
都城



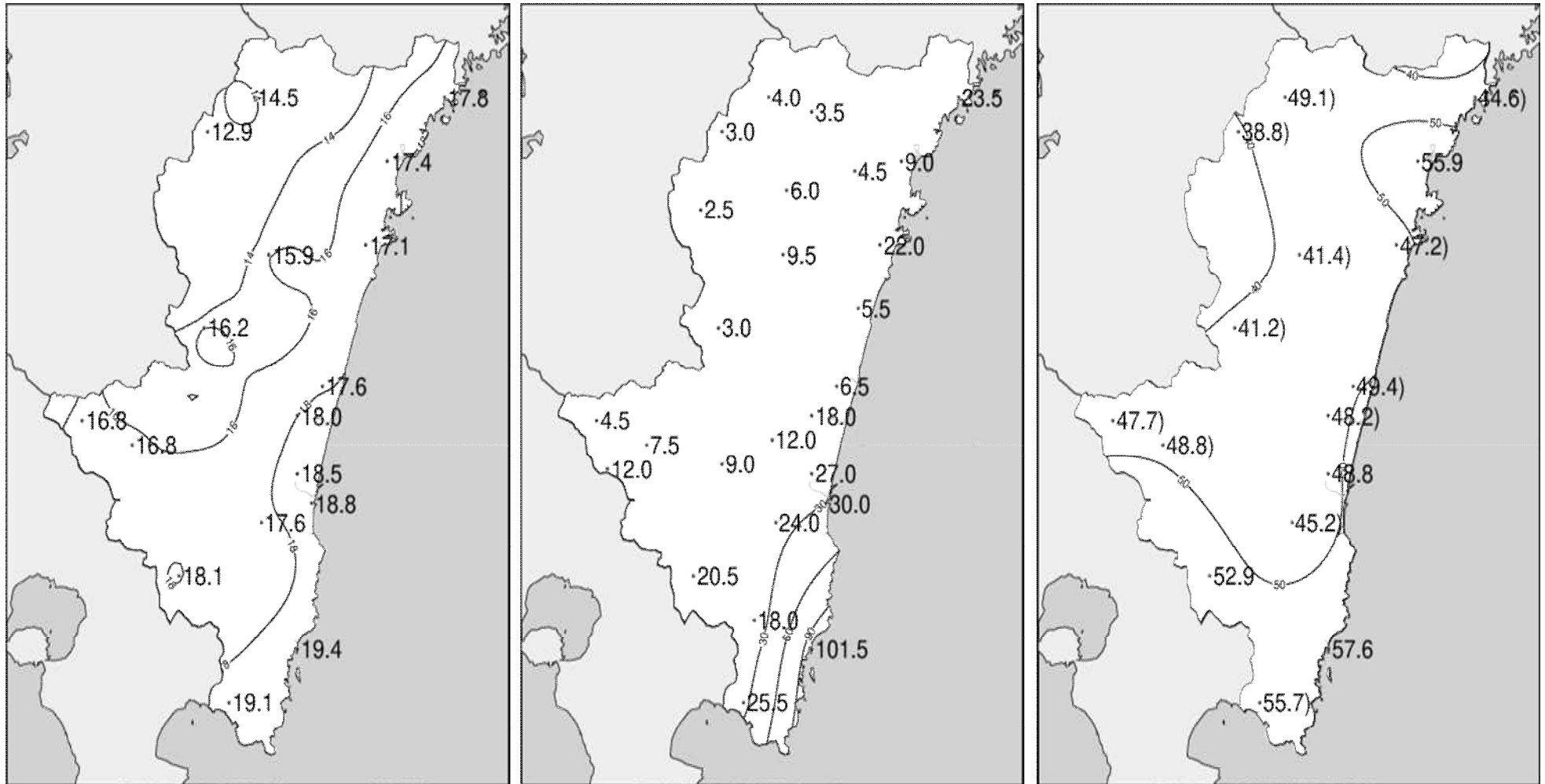
宮崎



油津



## 2024年(令和6年)11月中旬 気象分布図(観測値)

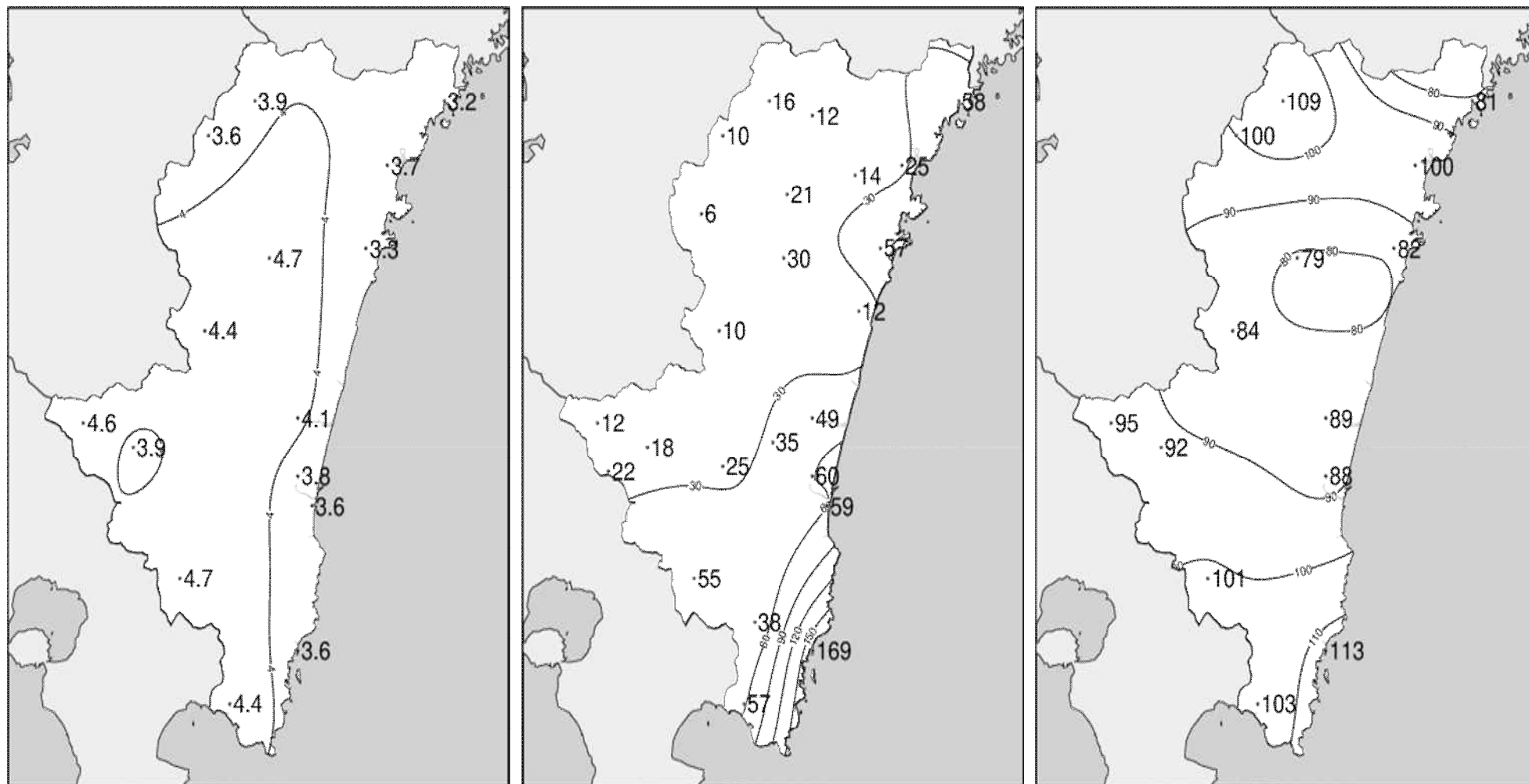


2024年11月中旬気温観測値 (°C) メッシュ平年値補正

2024年11月中旬降水量観測値 (ミリ)

2024年11月中旬日照時間観測値 (時間)

## 2024年(令和6年)11月中旬 気象分布図(平年差、平年比)



2024年11月中旬気温平年差 (°C)

2024年11月中旬降水量平年比 (%)

2024年11月中旬日照時間平年比 (%)

### 地域気象観測旬報

2024年11月11日～20日 宮崎県 (87)

(1/5)

| 観測所名  | 高千穂   |      |      |              |         |    |            |     |     |     |      |         | 10 以上積算気温 |     |           |     |       |  | 127 |
|-------|-------|------|------|--------------|---------|----|------------|-----|-----|-----|------|---------|-----------|-----|-----------|-----|-------|--|-----|
|       | 気温( ) |      |      | 蒸気圧<br>(hpa) | 相対湿度(%) |    | 風向・風速(m/s) |     |     |     |      | 降水量(mm) |           |     | 日照<br>(h) |     |       |  |     |
|       | 平均    | 最高   | 最低   |              | 平均      | 最小 | 平均         | 最多  | 最大  | 風向  | 瞬間   | 風向      | 日計        | 1時間 |           | 10分 |       |  |     |
| 11    | 16.8  | 21.9 | 12.7 | 16.7         | 89      | 54 | 1.5        | NNW | 3.8 | NW  | 7.0  | NNW     | 3.0       | 4.0 | 1.0       | 0.0 | 0.0   |  |     |
| 12    | 15.0  | 21.6 | 10.8 | 14.4         | 86      | 58 | 1.7        | NNW | 4.8 | NW  | 7.7  | SW      | 0.0       | 0.0 | 0.0       | 0.0 | 7.5   |  |     |
| 13    | 13.9  | 22.8 | 8.4  | 13.1         | 85      | 45 | 0.9        | NW  | 2.8 | NNW | 4.3  | NW      | 0.0       | 0.0 | 0.0       | 0.0 | 8.3   |  |     |
| 14    | 14.8  | 22.5 | 9.2  | 15.2         | 90      | 68 | 1.2        | NNW | 3.5 | SSE | 7.2  | SSE     | 0.0       | 0.0 | 0.0       | 0.0 | 5.3   |  |     |
| 15    | 17.5  | 21.8 | 14.5 | 18.8         | 94      | 77 | 0.8        | NNW | 2.4 | NNW | 3.5  | NNW     | 0.5       | 0.5 | 0.5       | 0.0 | 0.0   |  |     |
| 16    | 17.6  | 19.6 | 15.8 | 19.0         | 94      | 84 | 0.8        | E   | 2.4 | NNW | 4.1  | ESE     | 0.0       | 0.0 | 0.0       | 0.0 | 0.0   |  |     |
| 17    | 18.4  | 23.2 | 16.8 | 18.1         | 86      | 69 | 1.7        | NNW | 4.8 | NNW | 9.0  | NW      | 0.5       | 0.5 | 0.5       | 3.5 | 3.5   |  |     |
| 18    | 12.7  | 16.9 | 6.1  | 9.6          | 66      | 45 | 2.9        | NW  | 6.1 | NW  | 13.1 | NNW     | 0.0       | 0.0 | 0.0       | 0.0 | 7.6   |  |     |
| 19    | 8.6   | 15.0 | 4.2  | 8.3          | 76      | 48 | 1.7        | NNW | 3.8 | NW  | 6.7  | N       | 0.0       | 0.0 | 0.0       | 0.0 | 9.3   |  |     |
| 20    | 9.8   | 18.1 | 2.6  | 8.2          | 72      | 26 | 1.6        | NNW | 4.6 | N   | 7.0  | NW      | 0.0       | 0.0 | 0.0       | 0.0 | 7.6   |  |     |
| 前半旬   | 15.6  | 22.1 | 11.1 | 15.6         | 89      | 45 | 1.2        | NNW |     |     |      |         | 3.5       |     |           |     | 21.1) |  |     |
| 後半旬   | 13.4  | 18.6 | 9.1  | 12.6         | 79      | 26 | 1.7        | NNW |     |     |      |         | 0.5       |     |           |     | 28.0  |  |     |
| 旬     | 14.5  | 20.3 | 10.1 | 14.1         | 84      | 26 | 1.5        | NNW |     |     |      |         | 4.0       |     |           |     | 49.1) |  |     |
| 平年差/比 | +3.9  | +3.3 | +4.8 | //           | //      | // |            |     |     |     |      |         | 16        |     |           |     | 109   |  |     |

| 観測所名  | 古江    |      |      |              |         |    |            |     |      |     |      |         | 10 以上積算気温 |      |           |     |       |  | 178 |
|-------|-------|------|------|--------------|---------|----|------------|-----|------|-----|------|---------|-----------|------|-----------|-----|-------|--|-----|
|       | 気温( ) |      |      | 蒸気圧<br>(hpa) | 相対湿度(%) |    | 風向・風速(m/s) |     |      |     |      | 降水量(mm) |           |      | 日照<br>(h) |     |       |  |     |
|       | 平均    | 最高   | 最低   |              | 平均      | 最小 | 平均         | 最多  | 最大   | 風向  | 瞬間   | 風向      | 日計        | 1時間  |           | 10分 |       |  |     |
| 11    | 18.7  | 22.8 | 15.1 | 17.5         | 81      | 63 | 4.0        | N   | 9.8  | N   | 16.4 | NNE     | 1.5       | 1.0  | 0.5       | 0.0 | 0.0   |  |     |
| 12    | 18.4  | 23.8 | 14.3 | 16.3         | 77      | 62 | 3.3        | N   | 8.2  | N   | 12.6 | NNE     | 0.0       | 0.0  | 0.0       | 0.0 | 7.0   |  |     |
| 13    | 19.0  | 22.8 | 16.8 | 14.8         | 68      | 55 | 6.1        | N   | 9.5  | N   | 14.2 | N       | 0.0       | 0.0  | 0.0       | 0.0 | 9.5   |  |     |
| 14    | 19.6  | 23.9 | 17.2 | 17.7         | 78      | 61 | 2.9        | NNE | 7.1  | NNW | 10.8 | NNW     | 2.5       | 2.5  | 2.0       | 0.8 | 0.8   |  |     |
| 15    | 19.7  | 21.5 | 18.9 | 21.4         | 93      | 82 | 2.8        | NE  | 6.6  | N   | 9.9  | N       | 14.0      | 12.5 | 7.5       | 0.0 | 0.0   |  |     |
| 16    | 20.1  | 22.5 | 18.5 | 20.9         | 89      | 78 | 2.3        | NNE | 5.1  | NNE | 7.8  | NNE     | 1.5       | 1.5  | 1.5       | 0.0 | 0.0   |  |     |
| 17    | 20.2  | 25.3 | 17.6 | 20.1         | 85      | 69 | 3.4        | N   | 8.2  | N   | 13.7 | NE      | 4.0       | 3.0  | 1.5       | 1.3 | 1.3   |  |     |
| 18    | 15.8  | 18.7 | 12.4 | 10.9         | 61      | 46 | 4.7        | NE  | 10.7 | NE  | 23.2 | NE      | 0.0       | 0.0  | 0.0       | 0.0 | 8.3   |  |     |
| 19    | 12.3  | 15.1 | 10.6 | 8.7          | 61      | 49 | 5.8        | N   | 9.8  | NNE | 20.2 | NNE     | 0.0       | 0.0  | 0.0       | 0.0 | 9.0   |  |     |
| 20    | 13.9  | 18.9 | 9.6  | 8.7          | 56      | 35 | 5.2        | N   | 8.2  | N   | 14.2 | NE      | 0.0       | 0.0  | 0.0       | 0.0 | 8.7   |  |     |
| 前半旬   | 19.1  | 23.0 | 16.5 | 17.5         | 79      | 55 | 3.8        | N   |      |     |      |         | 18.0      |      |           |     | 17.3) |  |     |
| 後半旬   | 16.5  | 20.1 | 13.7 | 13.9         | 70      | 35 | 4.3        | NNE |      |     |      |         | 5.5       |      |           |     | 27.3  |  |     |
| 旬     | 17.8  | 21.5 | 15.1 | 15.7         | 75      | 35 | 4.1        | N   |      |     |      |         | 23.5      |      |           |     | 44.6) |  |     |
| 平年差/比 | +3.2  | +2.1 | +4.7 | //           | //      | // |            |     |      |     |      |         | 58        |      |           |     | 81    |  |     |

| 観測所名  | 鞍岡    |      |      |              |         |    |            |     |     |     |     |         | 10 以上積算気温 |     |           |     |       |  | 115 |
|-------|-------|------|------|--------------|---------|----|------------|-----|-----|-----|-----|---------|-----------|-----|-----------|-----|-------|--|-----|
|       | 気温( ) |      |      | 蒸気圧<br>(hpa) | 相対湿度(%) |    | 風向・風速(m/s) |     |     |     |     | 降水量(mm) |           |     | 日照<br>(h) |     |       |  |     |
|       | 平均    | 最高   | 最低   |              | 平均      | 最小 | 平均         | 最多  | 最大  | 風向  | 瞬間  | 風向      | 日計        | 1時間 |           | 10分 |       |  |     |
| 11    | 16.0  | 20.5 | 12.7 | 16.4         | 90      | 69 | 1.1        | WSW | 3.5 | SW  | 5.8 | SW      | 2.5       | 3.5 | 1.0       | 0.0 | 0.0   |  |     |
| 12    | 13.2  | 19.1 | 9.4  | 13.4         | 89      | 64 | 1.3        | SW  | 3.0 | SW  | 6.5 | NE      | 0.0       | 0.0 | 0.0       | 0.0 | 6.6   |  |     |
| 13    | 12.4  | 20.3 | 7.5  | 12.0         | 84      | 55 | 1.2        | W   | 3.1 | WSW | 5.8 | SW      | 0.0       | 0.0 | 0.0       | 0.0 | 6.2   |  |     |
| 14    | 13.9  | 23.0 | 7.5  | 13.7         | 87      | 54 | 1.2        | SSW | 3.9 | SSW | 8.7 | SW      | 0.0       | 0.0 | 0.0       | 0.0 | 7.7   |  |     |
| 15    | 16.4  | 20.3 | 13.3 | 17.3         | 93      | 74 | 0.9        | NE  | 2.7 | WSW | 4.9 | SW      | 0.5       | 0.5 | 0.5       | 0.0 | 0.0   |  |     |
| 16    | 16.4  | 19.6 | 13.9 | 17.0         | 92      | 76 | 0.9        | SW  | 3.4 | SW  | 6.7 | SSW     | 0.0       | 0.0 | 0.0       | 0.0 | 0.0   |  |     |
| 17    | 15.9  | 21.6 | 12.4 | 16.2         | 90      | 67 | 0.9        | NE  | 2.7 | NE  | 5.2 | ENE     | 0.0       | 0.0 | 0.0       | 0.0 | 1.4   |  |     |
| 18    | 10.4  | 15.3 | 3.8  | 9.5          | 75      | 50 | 1.2        | ENE | 3.0 | NE  | 6.7 | NE      | 0.0       | 0.0 | 0.0       | 0.0 | 1.2   |  |     |
| 19    | 6.8   | 13.2 | 2.5  | 7.8          | 81      | 50 | 0.9        | NE  | 2.6 | ENE | 5.1 | NNE     | 0.0       | 0.0 | 0.0       | 0.0 | 8.1   |  |     |
| 20    | 8.0   | 18.2 | 1.6  | 7.4          | 74      | 22 | 0.9        | SW  | 2.4 | WSW | 5.1 | S       | 0.0       | 0.0 | 0.0       | 0.0 | 7.6   |  |     |
| 前半旬   | 14.4  | 20.6 | 10.1 | 14.6         | 89      | 54 | 1.1        | SW  |     |     |     |         | 3.0       |     |           |     | 20.5) |  |     |
| 後半旬   | 11.5  | 17.6 | 6.8  | 11.6         | 82      | 22 | 1.0        | NE  |     |     |     |         | 0.0       |     |           |     | 18.3  |  |     |
| 旬     | 12.9  | 19.1 | 8.5  | 13.1         | 86      | 22 | 1.1        | SW  |     |     |     |         | 3.0       |     |           |     | 38.8) |  |     |
| 平年差/比 | +3.6  | +3.9 | +4.1 | //           | //      | // |            |     |     |     |     |         | 10        |     |           |     | 100   |  |     |

| 観測所名  | 延岡    |      |      |              |         |    |            |     |     |     |      |         | 10 以上積算気温 |     |           |     |      |  | 174 |
|-------|-------|------|------|--------------|---------|----|------------|-----|-----|-----|------|---------|-----------|-----|-----------|-----|------|--|-----|
|       | 気温( ) |      |      | 蒸気圧<br>(hpa) | 相対湿度(%) |    | 風向・風速(m/s) |     |     |     |      | 降水量(mm) |           |     | 日照<br>(h) |     |      |  |     |
|       | 平均    | 最高   | 最低   |              | 平均      | 最小 | 平均         | 最多  | 最大  | 風向  | 瞬間   | 風向      | 日計        | 1時間 |           | 10分 |      |  |     |
| 11    | 19.1  | 24.4 | 14.9 | 18.7         | 86      | 62 | 1.5        | WSW | 3.9 | NNE | 6.8  | N       | 0.5       | 1.0 | 0.5       | 0.0 | 7.6  |  |     |
| 12    | 18.6  | 24.3 | 14.8 | 17.8         | 84      | 65 | 1.6        | W   | 3.6 | ENE | 5.5  | ESE     | 0.0       | 0.0 | 0.0       | 0.0 | 8.1  |  |     |
| 13    | 17.3  | 23.3 | 12.7 | 15.1         | 78      | 52 | 2.5        | W   | 4.1 | WSW | 7.1  | WSW     | 0.0       | 0.0 | 0.0       | 0.0 | 9.5  |  |     |
| 14    | 18.2  | 22.8 | 14.1 | 17.9         | 86      | 66 | 2.0        | WSW | 3.9 | WSW | 6.0  | WSW     | 0.0       | 0.0 | 0.0       | 0.0 | 1.0  |  |     |
| 15    | 19.4  | 21.8 | 18.1 | 21.1         | 93      | 85 | 1.4        | WSW | 3.0 | N   | 6.4  | N       | 2.0       | 1.5 | 1.0       | 0.0 | 0.0  |  |     |
| 16    | 19.8  | 21.4 | 18.5 | 21.9         | 95      | 88 | 1.1        | W   | 2.3 | W   | 3.7  | W       | 3.0       | 1.5 | 1.0       | 0.0 | 0.0  |  |     |
| 17    | 20.1  | 25.6 | 16.9 | 21.5         | 92      | 70 | 1.2        | W   | 3.3 | ENE | 5.2  | E       | 3.5       | 3.5 | 1.5       | 3.9 | 3.9  |  |     |
| 18    | 15.9  | 19.4 | 12.9 | 11.6         | 64      | 48 | 2.8        | NNE | 6.8 | NNE | 12.8 | N       | 0.0       | 0.0 | 0.0       | 0.0 | 8.7  |  |     |
| 19    | 12.7  | 15.4 | 10.2 | 9.0          | 62      | 51 | 3.1        | NNE | 5.7 | N   | 11.6 | NNE     | 0.0       | 0.0 | 0.0       | 0.0 | 7.8  |  |     |
| 20    | 12.7  | 19.9 | 6.8  | 9.9          | 70      | 36 | 1.8        | WSW | 3.6 | WSW | 5.7  | ENE     | 0.0       | 0.0 | 0.0       | 0.0 | 9.3  |  |     |
| 前半旬   | 18.5  | 23.3 | 14.9 | 18.1         | 85      | 52 | 1.8        | W   |     |     |      |         | 2.5       |     |           |     | 26.2 |  |     |
| 後半旬   | 16.2  | 20.3 | 13.1 | 14.8         | 77      | 36 | 2.0        | WSW |     |     |      |         | 6.5       |     |           |     | 29.7 |  |     |
| 旬     | 17.4  | 21.8 | 14.0 | 16.5         | 81      | 36 | 1.9        | WSW |     |     |      |         | 9.0       |     |           |     | 55.9 |  |     |
| 平年差/比 | +3.7  | +2.5 | +5.0 | //           | //      | // |            |     |     |     |      |         | 25        |     |           |     | 100  |  |     |

### 地域気象観測旬報

2024年11月11日～20日 宮崎県 (87)

(2/5)

| 観測所名  | 日向    |      |      |              |         |    |            |     |     |     |     |         | 10 以上積算気温 |     |           |     |      |  | 171 |
|-------|-------|------|------|--------------|---------|----|------------|-----|-----|-----|-----|---------|-----------|-----|-----------|-----|------|--|-----|
|       | 気温( ) |      |      | 蒸気圧<br>(hpa) | 相対湿度(%) |    | 風向・風速(m/s) |     |     |     |     | 降水量(mm) |           |     | 日照<br>(h) |     |      |  |     |
|       | 平均    | 最高   | 最低   |              | 平均      | 最小 | 平均         | 最多  | 最大  | 風向  | 瞬間  | 風向      | 日計        | 1時間 |           | 10分 |      |  |     |
| 11    | 18.9  | 24.8 | 16.0 | 19.5         | 90      | 64 | 0.8        | WSW | 2.2 | E   | 5.1 | E       | 2.5       | 3.0 | 1.0       | 0.0 | 0.0  |  |     |
| 12    | 18.6  | 24.6 | 15.0 | 19.0         | 89      | 67 | 0.8        | WSW | 1.8 | E   | 4.5 | ESE     | 0.0       | 0.0 | 0.0       | 0.0 | 6.6  |  |     |
| 13    | 16.9  | 24.8 | 11.8 | 15.3         | 82      | 46 | 0.9        | W   | 2.2 | W   | 4.8 | WSW     | 0.0       | 0.0 | 0.0       | 0.0 | 9.7  |  |     |
| 14    | 18.2  | 22.3 | 14.1 | 17.7         | 85      | 68 | 1.2        | W   | 2.0 | W   | 4.8 | W       | 0.0       | 0.0 | 0.0       | 0.0 | 0.2  |  |     |
| 15    | 19.5  | 22.1 | 18.0 | 20.9         | 92      | 87 | 1.0        | WSW | 2.0 | WSW | 4.2 | WNW     | 1.5       | 1.0 | 0.5       | 0.0 | 0.0  |  |     |
| 16    | 19.6  | 20.4 | 18.7 | 21.5         | 94      | 90 | 1.2        | WSW | 2.1 | WSW | 4.2 | W       | 5.5       | 4.5 | 1.5       | 0.0 | 0.0  |  |     |
| 17    | 20.1  | 26.0 | 16.4 | 21.7         | 93      | 71 | 0.9        | W   | 2.2 | ESE | 4.7 | E       | 12.5      | 6.5 | 4.0       | 4.3 | 4.3  |  |     |
| 18    | 14.7  | 21.9 | 9.2  | 12.3         | 75      | 43 | 1.1        | WSW | 3.0 | NW  | 7.4 | NW      | 0.0       | 0.0 | 0.0       | 0.0 | 9.7  |  |     |
| 19    | 12.0  | 17.4 | 8.4  | 9.8          | 71      | 51 | 0.9        | NE  | 1.9 | ENE | 6.9 | ESE     | 0.0       | 0.0 | 0.0       | 0.0 | 8.5  |  |     |
| 20    | 12.1  | 20.1 | 6.9  | 10.7         | 78      | 38 | 0.9        | WSW | 2.2 | WSW | 4.2 | W       | 0.0       | 0.0 | 0.0       | 0.0 | 8.2  |  |     |
| 前半旬   | 18.4  | 23.7 | 15.0 | 18.5         | 88      | 46 | 0.9        | W   |     |     |     |         | 4.0       |     |           |     | 16.5 |  |     |
| 後半旬   | 15.7  | 21.2 | 11.9 | 15.2         | 82      | 38 | 1.0        | WSW |     |     |     |         | 18.0      |     |           |     | 30.7 |  |     |
| 旬     | 17.1  | 22.4 | 13.5 | 16.8         | 85      | 38 | 1.0        | WSW |     |     |     |         | 22.0      |     |           |     | 47.2 |  |     |
| 平年差/比 | +3.3  | +2.6 | +4.3 | //           | //      | // |            |     |     |     |     |         | 57        |     |           |     | 82   |  |     |

| 観測所名  | 神門    |      |      |              |         |    |            |     |     |     |     |         | 10 以上積算気温 |     |           |     |      |  | 159 |
|-------|-------|------|------|--------------|---------|----|------------|-----|-----|-----|-----|---------|-----------|-----|-----------|-----|------|--|-----|
|       | 気温( ) |      |      | 蒸気圧<br>(hpa) | 相対湿度(%) |    | 風向・風速(m/s) |     |     |     |     | 降水量(mm) |           |     | 日照<br>(h) |     |      |  |     |
|       | 平均    | 最高   | 最低   |              | 平均      | 最小 | 平均         | 最多  | 最大  | 風向  | 瞬間  | 風向      | 日計        | 1時間 |           | 10分 |      |  |     |
| 11    | 18.7  | 25.6 | 15.6 | 19.0         | 89      | 58 | 0.7        | SSE | 2.4 | SSE | 5.1 | SSE     | 1.0       | 1.5 | 0.5       | 0.0 | 0.0  |  |     |
| 12    | 18.4  | 25.1 | 13.6 | 18.0         | 86      | 58 | 0.8        | NNE | 2.2 | SE  | 4.7 | E       | 0.0       | 0.0 | 0.0       | 0.0 | 5.9  |  |     |
| 13    | 15.1  | 23.8 | 10.6 | 14.1         | 85      | 44 | 0.7        | SSE | 2.3 | SSE | 5.1 | S       | 0.0       | 0.0 | 0.0       | 0.0 | 8.0  |  |     |
| 14    | 16.2  | 22.5 | 12.0 | 16.7         | 90      | 67 | 0.5        | SSE | 1.7 | S   | 3.1 | SSE     | 0.0       | 0.0 | 0.0       | 0.0 | 0.7  |  |     |
| 15    | 18.0  | 21.2 | 15.7 | 19.6         | 95      | 84 | 0.5        | SSE | 1.7 | SSE | 2.9 | SSE     | 1.5       | 1.5 | 0.5       | 0.0 | 0.0  |  |     |
| 16    | 18.1  | 19.0 | 17.6 | 20.3         | 98      | 95 | 0.4        | SW  | 0.8 | E   | 2.0 | ESE     | 3.5       | 1.0 | 0.5       | 0.0 | 0.0  |  |     |
| 17    | 18.9  | 24.5 | 15.4 | 20.3         | 93      | 66 | 0.5        | NW  | 1.9 | S   | 3.4 | SSE     | 3.5       | 3.0 | 3.0       | 2.9 | 2.9  |  |     |
| 18    | 13.9  | 20.0 | 6.5  | 11.4         | 73      | 41 | 0.9        | NNW | 2.6 | NNW | 7.0 | N       | 0.0       | 0.0 | 0.0       | 0.0 | 9.4  |  |     |
| 19    | 11.2  | 17.6 | 6.3  | 10.0         | 77      | 52 | 0.8        | S   | 2.4 | SSE | 5.0 | SSE     | 0.0       | 0.0 | 0.0       | 0.0 | 7.6  |  |     |
| 20    | 10.9  | 20.3 | 6.0  | 9.8          | 79      | 28 | 0.7        | SSE | 2.1 | S   | 3.7 | SSE     | 0.0       | 0.0 | 0.0       | 0.0 | 6.9  |  |     |
| 前半旬   | 17.3  | 23.6 | 13.5 | 17.5         | 89      | 44 | 0.6        | SSE |     |     |     |         | 2.5       |     |           |     | 14.6 |  |     |
| 後半旬   | 14.6  | 20.3 | 10.4 | 14.4         | 84      | 28 | 0.7        | SSE |     |     |     |         | 7.0       |     |           |     | 26.8 |  |     |
| 旬     | 15.9  | 22.0 | 11.9 | 15.9         | 87      | 28 | 0.7        | SSE |     |     |     |         | 9.5       |     |           |     | 41.4 |  |     |
| 平年差/比 | +4.7  | +3.2 | +6.2 | //           | //      | // |            |     |     |     |     |         | 30        |     |           |     | 79   |  |     |

| 観測所名  | 西米良   |      |      |              |         |    |            |     |     |     |     |         | 10 以上積算気温 |     |           |     |      |  | 162 |
|-------|-------|------|------|--------------|---------|----|------------|-----|-----|-----|-----|---------|-----------|-----|-----------|-----|------|--|-----|
|       | 気温( ) |      |      | 蒸気圧<br>(hpa) | 相対湿度(%) |    | 風向・風速(m/s) |     |     |     |     | 降水量(mm) |           |     | 日照<br>(h) |     |      |  |     |
|       | 平均    | 最高   | 最低   |              | 平均      | 最小 | 平均         | 最多  | 最大  | 風向  | 瞬間  | 風向      | 日計        | 1時間 |           | 10分 |      |  |     |
| 11    | 18.9  | 25.5 | 16.0 | 19.5         | 90      | 61 | 0.9        | SW  | 4.6 | SSW | 7.2 | SW      | 1.5       | 3.0 | 0.5       | 0.0 | 0.0  |  |     |
| 12    | 17.6  | 23.9 | 13.9 | 17.5         | 88      | 46 | 0.8        | SSW | 3.7 | NE  | 6.0 | NE      | 0.0       | 0.0 | 0.0       | 0.0 | 9.1  |  |     |
| 13    | 15.9  | 23.5 | 11.8 | 15.0         | 85      | 48 | 0.9        | SSW | 4.1 | SW  | 6.8 | SW      | 0.0       | 0.0 | 0.0       | 0.0 | 7.1  |  |     |
| 14    | 16.4  | 22.9 | 12.7 | 16.9         | 90      | 70 | 1.0        | S   | 3.9 | SSW | 6.0 | SSW     | 0.0       | 0.0 | 0.0       | 0.0 | 1.2  |  |     |
| 15    | 18.2  | 21.1 | 16.1 | 20.1         | 96      | 87 | 0.5        | SSW | 1.6 | S   | 2.3 | SW      | 1.0       | 1.0 | 0.5       | 0.0 | 0.0  |  |     |
| 16    | 18.3  | 19.7 | 17.1 | 20.3         | 97      | 89 | 0.5        | W   | 1.4 | NNE | 2.4 | NE      | 0.5       | 0.5 | 0.5       | 0.0 | 0.0  |  |     |
| 17    | 18.9  | 27.1 | 14.9 | 18.8         | 87      | 57 | 0.9        | NNE | 3.7 | SSW | 6.6 | ESE     | 0.0       | 0.0 | 0.0       | 0.0 | 4.8  |  |     |
| 18    | 14.3  | 21.0 | 8.0  | 11.5         | 73      | 38 | 1.1        | NE  | 3.9 | S   | 7.9 | SSW     | 0.0       | 0.0 | 0.0       | 0.0 | 9.1  |  |     |
| 19    | 12.0  | 17.4 | 8.5  | 10.7         | 78      | 50 | 1.1        | SW  | 4.0 | SW  | 6.6 | SSW     | 0.0       | 0.0 | 0.0       | 0.0 | 2.9  |  |     |
| 20    | 11.4  | 19.7 | 7.4  | 10.8         | 83      | 35 | 0.6        | NNW | 2.7 | SSW | 4.6 | S       | 0.0       | 0.0 | 0.0       | 0.0 | 7.0  |  |     |
| 前半旬   | 17.4  | 23.4 | 14.1 | 17.8         | 90      | 46 | 0.8        | SSW |     |     |     |         | 2.5       |     |           |     | 17.4 |  |     |
| 後半旬   | 15.0  | 21.0 | 11.2 | 14.4         | 84      | 35 | 0.8        | NNE |     |     |     |         | 0.5       |     |           |     | 23.8 |  |     |
| 旬     | 16.2  | 22.2 | 12.6 | 16.1         | 87      | 35 | 0.8        | SSW |     |     |     |         | 3.0       |     |           |     | 41.2 |  |     |
| 平年差/比 | +4.4  | +3.9 | +5.5 | //           | //      | // |            |     |     |     |     |         | 10        |     |           |     | 84   |  |     |

| 観測所名  | 高鍋    |      |      |              |         |    |            |     |     |     |      |         | 10 以上積算気温 |     |           |     |      |  | 176 |
|-------|-------|------|------|--------------|---------|----|------------|-----|-----|-----|------|---------|-----------|-----|-----------|-----|------|--|-----|
|       | 気温( ) |      |      | 蒸気圧<br>(hpa) | 相対湿度(%) |    | 風向・風速(m/s) |     |     |     |      | 降水量(mm) |           |     | 日照<br>(h) |     |      |  |     |
|       | 平均    | 最高   | 最低   |              | 平均      | 最小 | 平均         | 最多  | 最大  | 風向  | 瞬間   | 風向      | 日計        | 1時間 |           | 10分 |      |  |     |
| 11    | 19.3  | 23.7 | 16.5 | 21.1         | 95      | 80 | 0.9        | NNW | 2.9 | E   | 5.4  | E       | 3.5       | 3.5 | 0.5       | 0.0 | 0.0  |  |     |
| 12    | 19.5  | 25.1 | 15.9 | 21.1         | 93      | 69 | 1.0        | NNW | 3.2 | E   | 5.9  | ESE     | 0.0       | 0.0 | 0.0       | 0.0 | 7.4  |  |     |
| 13    | 16.9  | 23.6 | 11.9 | 16.5         | 88      | 56 | 1.0        | NNW | 2.9 | E   | 5.2  | ESE     | 0.0       | 0.0 | 0.0       | 0.0 | 8.7  |  |     |
| 14    | 18.6  | 24.1 | 13.4 | 19.7         | 92      | 73 | 0.8        | NNW | 2.5 | E   | 5.4  | ENE     | 0.0       | 0.0 | 0.0       | 0.0 | 3.2  |  |     |
| 15    | 20.2  | 23.1 | 18.0 | 23.3         | 98      | 93 | 0.9        | NW  | 2.1 | E   | 4.7  | NE      | 0.5       | 0.5 | 0.5       | 0.0 | 0.0  |  |     |
| 16    | 20.3  | 21.4 | 18.5 | 23.4         | 98      | 93 | 0.8        | NW  | 2.5 | ESE | 5.3  | N       | 1.5       | 0.5 | 0.5       | 0.0 | 0.0  |  |     |
| 17    | 19.9  | 25.7 | 15.8 | 22.6         | 97      | 82 | 0.9        | NNW | 2.9 | SE  | 5.1  | E       | 1.0       | 0.5 | 0.5       | 0.5 | 5.7  |  |     |
| 18    | 16.1  | 22.6 | 12.1 | 13.0         | 71      | 48 | 1.5        | NNW | 3.9 | ENE | 10.3 | NE      | 0.0       | 0.0 | 0.0       | 0.0 | 9.5  |  |     |
| 19    | 12.7  | 17.0 | 8.8  | 9.9          | 68      | 53 | 1.1        | NNW | 2.8 | E   | 5.8  | E       | 0.0       | 0.0 | 0.0       | 0.0 | 6.9  |  |     |
| 20    | 12.3  | 20.1 | 7.0  | 11.9         | 85      | 49 | 1.0        | NW  | 2.3 | E   | 4.6  | SSW     | 0.0       | 0.0 | 0.0       | 0.0 | 8.0  |  |     |
| 前半旬   | 18.9  | 23.9 | 15.1 | 20.3         | 93      | 56 | 0.9        | NNW |     |     |      |         | 4.0       |     |           |     | 19.3 |  |     |
| 後半旬   | 16.3  | 21.4 | 12.4 | 16.2         | 84      | 48 | 1.1        | NNW |     |     |      |         | 2.5       |     |           |     | 30.1 |  |     |
| 旬     | 17.6  | 22.6 | 13.8 | 18.3         | 89      | 48 | 1.0        | NNW |     |     |      |         | 6.5       |     |           |     | 49.4 |  |     |
| 平年差/比 | //    | //   | //   | //           | //      | // |            |     |     |     |      |         | //        |     |           |     | //   |  |     |

### 地域気象観測旬報

2024年11月11日～20日 宮崎県 (87)

(3/5)

| 観測所名  | 加久藤   |      |      |              |         |    |            |     |     |     |      |         | 10 以上積算気温 |     |           |      |  | 168 |
|-------|-------|------|------|--------------|---------|----|------------|-----|-----|-----|------|---------|-----------|-----|-----------|------|--|-----|
|       | 気温( ) |      |      | 蒸気圧<br>(hpa) | 相対湿度(%) |    | 風向・風速(m/s) |     |     |     |      | 降水量(mm) |           |     | 日照<br>(h) |      |  |     |
|       | 平均    | 最高   | 最低   |              | 平均      | 最小 | 平均         | 最多  | 最大  | 風向  | 瞬間   | 風向      | 日計        | 1時間 |           | 10分  |  |     |
| 11    | 19.6  | 25.8 | 16.4 | 18.9         | 84      | 59 | 1.9        | ENE | 4.5 | E   | 7.4  | E       | 2.5       | 6.0 | 1.0       | 0.0  |  |     |
| 12    | 18.0  | 24.0 | 12.0 | 16.4         | 81      | 54 | 1.8        | WSW | 4.7 | WSW | 7.9  | WSW     | 0.0       | 0.0 | 0.0       | 9.6  |  |     |
| 13    | 16.4  | 24.4 | 11.1 | 14.1         | 79      | 40 | 1.7        | E   | 4.0 | E   | 6.7  | E       | 0.0       | 0.0 | 0.0       | 8.0  |  |     |
| 14    | 17.0  | 24.4 | 9.7  | 16.7         | 86      | 63 | 1.9        | E   | 5.6 | E   | 9.4  | E       | 0.0       | 0.0 | 0.0       | 7.0  |  |     |
| 15    | 19.2  | 22.1 | 16.2 | 20.3         | 91      | 80 | 1.5        | ENE | 4.1 | ENE | 7.7  | E       | 1.5       | 0.5 | 0.5       | 0.0  |  |     |
| 16    | 18.9  | 21.0 | 16.9 | 20.0         | 92      | 81 | 1.6        | ENE | 3.8 | E   | 7.2  | ENE     | 0.5       | 0.5 | 0.5       | 0.0  |  |     |
| 17    | 18.4  | 24.7 | 15.6 | 18.2         | 87      | 64 | 1.8        | W   | 5.5 | NW  | 7.8  | NNW     | 0.0       | 0.0 | 0.0       | 4.0  |  |     |
| 18    | 14.8  | 19.1 | 8.9  | 10.7         | 64      | 44 | 3.0        | NW  | 6.5 | NW  | 11.9 | NW      | 0.0       | 0.0 | 0.0       | 9.7  |  |     |
| 19    | 12.9  | 17.0 | 9.6  | 10.0         | 67      | 50 | 2.5        | E   | 4.1 | E   | 7.5  | E       | 0.0       | 0.0 | 0.0       | 2.1  |  |     |
| 20    | 12.5  | 20.7 | 6.1  | 10.0         | 73      | 31 | 1.3        | S   | 4.3 | E   | 6.8  | E       | 0.0       | 0.0 | 0.0       | 7.3  |  |     |
| 前半旬   | 18.0  | 24.1 | 13.1 | 17.3         | 84      | 40 | 1.8        | E   |     |     |      |         | 4.0       |     |           | 24.6 |  |     |
| 後半旬   | 15.5  | 20.5 | 11.4 | 13.8         | 77      | 31 | 2.0        | E   |     |     |      |         | 0.5       |     |           | 23.1 |  |     |
| 旬     | 16.8  | 22.3 | 12.3 | 15.5         | 80      | 31 | 1.9        | E   |     |     |      |         | 4.5       |     |           | 47.7 |  |     |
| 平年差/比 | +4.6  | +3.9 | +5.6 | //           | //      | // |            |     |     |     |      |         | 12        |     |           | 95   |  |     |

| 観測所名  | 西都    |      |      |              |         |    |            |     |     |     |      |         | 10 以上積算気温 |     |           |      |  | 180 |
|-------|-------|------|------|--------------|---------|----|------------|-----|-----|-----|------|---------|-----------|-----|-----------|------|--|-----|
|       | 気温( ) |      |      | 蒸気圧<br>(hpa) | 相対湿度(%) |    | 風向・風速(m/s) |     |     |     |      | 降水量(mm) |           |     | 日照<br>(h) |      |  |     |
|       | 平均    | 最高   | 最低   |              | 平均      | 最小 | 平均         | 最多  | 最大  | 風向  | 瞬間   | 風向      | 日計        | 1時間 |           | 10分  |  |     |
| 11    | 19.8  | 24.9 | 16.9 | 20.3         | 89      | 66 | 1.4        | WNW | 4.4 | ESE | 6.1  | ESE     | 3.5       | 5.5 | 0.5       | 0.0  |  |     |
| 12    | 20.3  | 27.4 | 16.9 | 20.1         | 85      | 54 | 1.5        | ENE | 4.7 | E   | 7.6  | ENE     | 0.0       | 0.0 | 0.0       | 8.7  |  |     |
| 13    | 17.8  | 24.6 | 13.2 | 16.7         | 84      | 49 | 1.4        | W   | 3.5 | ENE | 5.4  | ESE     | 0.0       | 0.0 | 0.0       | 8.1  |  |     |
| 14    | 18.6  | 24.6 | 13.7 | 18.7         | 87      | 64 | 1.2        | NW  | 2.9 | ENE | 5.0  | NE      | 0.0       | 0.0 | 0.0       | 1.6  |  |     |
| 15    | 20.4  | 23.0 | 18.3 | 21.7         | 91      | 79 | 1.5        | WNW | 4.4 | NNE | 7.6  | NNE     | 1.0       | 0.5 | 0.5       | 0.0  |  |     |
| 16    | 20.2  | 21.7 | 18.9 | 21.9         | 93      | 85 | 1.3        | WNW | 3.1 | N   | 4.7  | ENE     | 12.5      | 6.5 | 3.0       | 0.0  |  |     |
| 17    | 20.0  | 26.5 | 16.1 | 21.5         | 92      | 66 | 1.4        | WNW | 4.1 | ESE | 6.1  | ESE     | 1.0       | 0.5 | 0.5       | 5.2  |  |     |
| 18    | 16.6  | 22.8 | 12.7 | 12.5         | 68      | 40 | 2.6        | NE  | 6.6 | ENE | 10.1 | ENE     | 0.0       | 0.0 | 0.0       | 9.7  |  |     |
| 19    | 13.7  | 18.4 | 10.0 | 9.9          | 64      | 50 | 1.7        | NE  | 3.9 | NE  | 5.9  | ESE     | 0.0       | 0.0 | 0.0       | 6.7  |  |     |
| 20    | 13.0  | 20.5 | 7.5  | 11.5         | 80      | 43 | 1.2        | WSW | 3.6 | ESE | 5.2  | ESE     | 0.0       | 0.0 | 0.0       | 8.2  |  |     |
| 前半旬   | 19.4  | 24.9 | 15.8 | 19.5         | 87      | 49 | 1.4        | NW  |     |     |      |         | 4.5       |     |           | 18.4 |  |     |
| 後半旬   | 16.7  | 22.0 | 13.0 | 15.5         | 79      | 40 | 1.6        | WNW |     |     |      |         | 13.5      |     |           | 29.8 |  |     |
| 旬     | 18.0  | 23.4 | 14.4 | 17.5         | 83      | 40 | 1.5        | WNW |     |     |      |         | 18.0      |     |           | 48.2 |  |     |
| 平年差/比 | +4.1  | +3.4 | +5.7 | //           | //      | // |            |     |     |     |      |         | 49        |     |           | 89   |  |     |

| 観測所名  | 小林    |      |      |              |         |    |            |      |      |     |      |         | 10 以上積算気温 |     |           |      |  | 168 |
|-------|-------|------|------|--------------|---------|----|------------|------|------|-----|------|---------|-----------|-----|-----------|------|--|-----|
|       | 気温( ) |      |      | 蒸気圧<br>(hpa) | 相対湿度(%) |    | 風向・風速(m/s) |      |      |     |      | 降水量(mm) |           |     | 日照<br>(h) |      |  |     |
|       | 平均    | 最高   | 最低   |              | 平均      | 最小 | 平均         | 最多   | 最大   | 風向  | 瞬間   | 風向      | 日計        | 1時間 |           | 10分  |  |     |
| 11    | 18.9  | 24.7 | 15.8 | 19.0         | 88      | 65 | x          | x    | x    | x   | x    | x       | 5.0       | 5.5 | 1.5       | 0.0  |  |     |
| 12    | 18.3  | 23.8 | 14.5 | 16.1         | 78      | 54 | x          | x    | x    | x   | x    | x       | 0.0       | 0.0 | 0.0       | 9.6  |  |     |
| 13    | 16.8  | 22.1 | 12.2 | 14.7         | 78      | 51 | 1.6        | S]   | 3.4] | S]  | 5.1] | SSW]    | 0.0       | 0.0 | 0.0       | 7.7  |  |     |
| 14    | 17.6  | 23.4 | 12.3 | 17.4         | 86      | 67 | 1.4        | SE   | 4.2  | SE  | 7.2  | S       | 0.0       | 0.0 | 0.0       | 5.7  |  |     |
| 15    | 19.0  | 21.7 | 17.1 | 20.4         | 93      | 79 | 1.7        | SSE  | 4.4  | W   | 6.6  | SE      | 1.5       | 0.5 | 0.5       | 0.0  |  |     |
| 16    | 18.4  | 19.9 | 17.2 | 20.5         | 97      | 90 | 1.1        | SE   | 2.4  | S   | 3.7  | SSW     | 1.0       | 0.5 | 0.5       | 0.0  |  |     |
| 17    | 19.0  | 25.0 | 15.8 | 18.2         | 84      | 62 | 2.3        | WNW  | 4.2  | WNW | 8.4  | WNW     | 0.0       | 0.0 | 0.0       | 5.4  |  |     |
| 18    | 15.0  | 19.9 | 8.6  | 10.7         | 63      | 43 | 3.2        | WNW  | 6.1  | WNW | 11.2 | WNW     | 0.0       | 0.0 | 0.0       | 9.4  |  |     |
| 19    | 12.0  | 15.7 | 9.4  | 10.0         | 71      | 56 | 2.1        | SSE  | 4.3  | SE  | 6.1  | SE      | 0.0       | 0.0 | 0.0       | 3.4  |  |     |
| 20    | 12.6  | 19.5 | 7.2  | 10.1         | 72      | 35 | 1.6        | W    | 3.7  | WNW | 5.8  | WNW     | 0.0       | 0.0 | 0.0       | 7.6  |  |     |
| 前半旬   | 18.1  | 23.1 | 14.4 | 17.5         | 85      | 51 | 1.6]       | S]   |      |     |      |         | 6.5       |     |           | 23.0 |  |     |
| 後半旬   | 15.4  | 20.0 | 11.6 | 13.9         | 77      | 35 | 2.1        | WNW  |      |     |      |         | 1.0       |     |           | 25.8 |  |     |
| 旬     | 16.8  | 21.6 | 13.0 | 15.7         | 81      | 35 | 1.9]       | WNW] |      |     |      |         | 7.5       |     |           | 48.8 |  |     |
| 平年差/比 | +3.9  | +3.8 | +4.6 | //           | //      | // |            |      |      |     |      |         | 18        |     |           | 92   |  |     |

| 観測所名  | 宮崎    |      |      |              |         |    |            |     |     |     |      |         | 10 以上積算気温 |     |           |      |  | 185 |
|-------|-------|------|------|--------------|---------|----|------------|-----|-----|-----|------|---------|-----------|-----|-----------|------|--|-----|
|       | 気温( ) |      |      | 蒸気圧<br>(hpa) | 相対湿度(%) |    | 風向・風速(m/s) |     |     |     |      | 降水量(mm) |           |     | 日照<br>(h) |      |  |     |
|       | 平均    | 最高   | 最低   |              | 平均      | 最小 | 平均         | 最多  | 最大  | 風向  | 瞬間   | 風向      | 日計        | 1時間 |           | 10分  |  |     |
| 11    | 20.1  | 23.8 | 17.3 | 20.3         | 87      | 68 | 2.1        | WNW | 4.3 | ENE | 6.6  | ENE     | 5.5       | 7.5 | 1.0       | 4.9  |  |     |
| 12    | 21.0  | 26.4 | 18.0 | 20.3         | 83      | 53 | 2.2        | WNW | 4.7 | NE  | 7.0  | NE      | 0.0       | 0.0 | 0.0       | 6.7  |  |     |
| 13    | 18.8  | 23.6 | 14.9 | 17.1         | 80      | 49 | 2.0        | WNW | 4.7 | ENE | 6.8  | ENE     | 0.0       | 0.0 | 0.0       | 8.4  |  |     |
| 14    | 19.0  | 23.8 | 14.9 | 18.6         | 85      | 65 | 2.2        | WNW | 3.7 | ENE | 5.5  | E       | 0.0       | 0.0 | 0.0       | 1.4  |  |     |
| 15    | 20.4  | 22.9 | 18.7 | 21.9         | 91      | 83 | 2.2        | WNW | 4.5 | NE  | 8.0  | NE      | 4.0       | 1.5 | 1.0       | 0.0  |  |     |
| 16    | 20.2  | 21.3 | 19.2 | 22.5         | 95      | 83 | 1.6        | WNW | 3.9 | NE  | 7.1  | NE      | 17.5      | 8.0 | 3.0       | 0.0  |  |     |
| 17    | 20.4  | 25.5 | 17.4 | 21.4         | 90      | 71 | 2.2        | WNW | 4.5 | E   | 5.6  | E       | 0.0       | 0.0 | 0.0       | 4.8  |  |     |
| 18    | 17.4  | 22.4 | 13.4 | 12.3         | 62      | 38 | 3.5        | WNW | 7.2 | NNE | 11.2 | NE      | 0.0       | 0.0 | 0.0       | 9.9  |  |     |
| 19    | 14.2  | 17.2 | 12.1 | 9.9          | 61      | 51 | 2.6        | NE  | 5.5 | NE  | 8.9  | NNE     | 0.0       | 0.0 | 0.0       | 4.2  |  |     |
| 20    | 13.9  | 19.9 | 9.3  | 11.4         | 74      | 41 | 2.1        | WNW | 3.1 | E   | 4.7  | NE      | 0.0       | 0.0 | 0.0       | 8.5  |  |     |
| 前半旬   | 19.9  | 24.1 | 16.8 | 19.6         | 85      | 49 | 2.1        | WNW |     |     |      |         | 9.5       |     |           | 21.4 |  |     |
| 後半旬   | 17.2  | 21.3 | 14.3 | 15.5         | 76      | 38 | 2.4        | WNW |     |     |      |         | 17.5      |     |           | 27.4 |  |     |
| 旬     | 18.5  | 22.7 | 15.5 | 17.6         | 81      | 38 | 2.3        | WNW |     |     |      |         | 27.0      |     |           | 48.8 |  |     |
| 平年差/比 | +3.8  | +3.0 | +5.4 | //           | //      | // |            |     |     |     |      |         | 60        |     |           | 88   |  |     |

### 地域気象観測旬報

2024年11月11日～20日 宮崎県 (87)

(4/5)

| 観測所名  | 田野    |      |      |              |         |    |            |     |     |     |     |         | 10 以上積算気温 |     |           |      |  |  | 176 |
|-------|-------|------|------|--------------|---------|----|------------|-----|-----|-----|-----|---------|-----------|-----|-----------|------|--|--|-----|
|       | 気温( ) |      |      | 蒸気圧<br>(hpa) | 相対湿度(%) |    | 風向・風速(m/s) |     |     |     |     | 降水量(mm) |           |     | 日照<br>(h) |      |  |  |     |
|       | 平均    | 最高   | 最低   |              | 平均      | 最小 | 平均         | 最多  | 最大  | 風向  | 瞬間  | 風向      | 日計        | 1時間 |           | 10分  |  |  |     |
| 11    | 18.9  | 22.7 | 16.7 | 19.5         | 90      | 73 | 1.6        | ESE | 4.5 | ESE | 6.5 | ESE     | 7.5       | 7.0 | 1.0       | 0.0  |  |  |     |
| 12    | 20.1  | 24.9 | 16.2 | 19.4         | 83      | 55 | 1.7        | WSW | 4.3 | NNE | 7.6 | WSW     | 0.0       | 0.0 | 0.0       | 8.0  |  |  |     |
| 13    | 18.0  | 22.2 | 14.1 | 16.2         | 79      | 57 | 1.8        | ESE | 4.4 | ESE | 7.1 | ENE     | 0.0       | 0.0 | 0.0       | 7.9  |  |  |     |
| 14    | 17.9  | 21.9 | 13.6 | 17.6         | 86      | 66 | 1.2        | W   | 2.7 | SE  | 5.0 | E       | 0.0       | 0.0 | 0.0       | 1.6  |  |  |     |
| 15    | 19.9  | 22.4 | 18.3 | 21.6         | 93      | 81 | 1.5        | W   | 4.2 | NNE | 6.6 | NE      | 1.5       | 0.5 | 0.5       | 0.0  |  |  |     |
| 16    | 19.4  | 19.9 | 18.7 | 21.6         | 96      | 87 | 1.0        | S   | 3.3 | NNE | 5.5 | NNE     | 15.0      | 6.5 | 3.5       | 0.0  |  |  |     |
| 17    | 19.8  | 24.9 | 17.0 | 20.4         | 88      | 72 | 1.8        | WSW | 3.4 | WSW | 5.8 | SW      | 0.0       | 0.0 | 0.0       | 5.0  |  |  |     |
| 18    | 16.2  | 21.5 | 10.9 | 11.8         | 64      | 41 | 2.5        | E   | 5.7 | E   | 8.4 | E       | 0.0       | 0.0 | 0.0       | 9.4  |  |  |     |
| 19    | 12.8  | 15.5 | 9.7  | 10.4         | 70      | 59 | 2.2        | E   | 4.9 | E   | 8.0 | ESE     | 0.0       | 0.0 | 0.0       | 5.0  |  |  |     |
| 20    | 12.8  | 19.7 | 7.9  | 11.3         | 77      | 43 | 1.5        | W   | 3.7 | E   | 5.9 | E       | 0.0       | 0.0 | 0.0       | 8.3  |  |  |     |
| 前半旬   | 19.0  | 22.8 | 15.8 | 18.9         | 86      | 55 | 1.6        | W   |     |     |     |         | 9.0       |     |           | 17.5 |  |  |     |
| 後半旬   | 16.2  | 20.3 | 12.8 | 15.1         | 79      | 41 | 1.8        | E   |     |     |     |         | 15.0      |     |           | 27.7 |  |  |     |
| 旬     | 17.6  | 21.6 | 14.3 | 17.0         | 83      | 41 | 1.7        | W   |     |     |     |         | 24.0      |     |           | 45.2 |  |  |     |
| 平年差/比 | //    | //   | //   | //           | //      | // |            |     |     |     |     |         | //        |     |           | //   |  |  |     |

| 観測所名  | 赤江    |      |      |              |         |    |            |    |    |    |    |         | 10 以上積算気温 |     |           |     |      |     | 188  |     |     |
|-------|-------|------|------|--------------|---------|----|------------|----|----|----|----|---------|-----------|-----|-----------|-----|------|-----|------|-----|-----|
|       | 気温( ) |      |      | 蒸気圧<br>(hpa) | 相対湿度(%) |    | 風向・風速(m/s) |    |    |    |    | 降水量(mm) |           |     | 日照<br>(h) |     |      |     |      |     |     |
|       | 平均    | 最高   | 最低   |              | 平均      | 最小 | 平均         | 最多 | 最大 | 風向 | 瞬間 | 風向      | 日計        | 1時間 |           | 10分 |      |     |      |     |     |
| 11    | 20.1  | 23.7 | 17.4 |              |         |    |            |    |    |    |    |         | 2.7       | NE  | 5.1       | NNE | 7.7  | NNE | 6.0  | 7.0 | 1.5 |
| 12    | 21.1  | 25.0 | 17.1 |              |         |    |            |    |    |    |    |         | 3.4       | NE  | 8.3       | NE  | 10.3 | NE  | 0.0  | 0.0 | 0.0 |
| 13    | 19.6  | 23.4 | 15.2 |              |         |    |            |    |    |    |    |         | 2.9       | NE  | 6.1       | NE  | 9.8  | NE  | 0.0  | 0.0 | 0.0 |
| 14    | 19.5  | 23.0 | 15.9 |              |         |    |            |    |    |    |    |         | 2.9       | WNW | 4.8       | NNE | 7.7  | NNE | 0.0  | 0.0 | 0.0 |
| 15    | 20.9  | 22.9 | 19.2 |              |         |    |            |    |    |    |    |         | 3.6       | WNW | 9.1       | NNE | 12.3 | NNE | 3.5  | 1.0 | 0.5 |
| 16    | 20.4  | 21.6 | 19.4 |              |         |    |            |    |    |    |    |         | 2.5       | NW  | 7.0       | NE  | 9.3  | NE  | 20.0 | 3.5 | 1.5 |
| 17    | 20.4  | 25.1 | 17.2 |              |         |    |            |    |    |    |    |         | 2.9       | WNW | 5.2       | W   | 6.7  | W   | 0.5  | 0.5 | 0.5 |
| 18    | 17.6  | 22.3 | 14.0 |              |         |    |            |    |    |    |    |         | 6.5       | NE  | 13.8      | NNE | 17.5 | NNE | 0.0  | 0.0 | 0.0 |
| 19    | 14.7  | 17.2 | 12.9 |              |         |    |            |    |    |    |    |         | 5.6       | NE  | 9.6       | NNE | 14.4 | NNE | 0.0  | 0.0 | 0.0 |
| 20    | 14.1  | 18.7 | 9.6  |              |         |    |            |    |    |    |    |         | 2.8       | WNW | 4.4       | W   | 6.7  | N   | 0.0  | 0.0 | 0.0 |
| 前半旬   | 20.2  | 23.6 | 17.0 |              |         |    |            |    |    |    |    |         | 3.1       | WNW |           |     |      |     | 9.5  |     |     |
| 後半旬   | 17.4  | 21.0 | 14.6 |              |         |    |            |    |    |    |    |         | 4.1       | WNW |           |     |      |     | 20.5 |     |     |
| 旬     | 18.8  | 22.3 | 15.8 |              |         |    |            |    |    |    |    |         | 3.6       | WNW |           |     |      |     | 30.0 |     |     |
| 平年差/比 | +3.6  | +2.4 | +5.0 | //           | //      | // |            |    |    |    |    |         |           |     |           |     |      |     | 59   |     |     |

| 観測所名  | 都城    |      |      |              |         |    |            |      |      |     |      |         | 10 以上積算気温 |     |           |      |  |  | 181 |
|-------|-------|------|------|--------------|---------|----|------------|------|------|-----|------|---------|-----------|-----|-----------|------|--|--|-----|
|       | 気温( ) |      |      | 蒸気圧<br>(hpa) | 相対湿度(%) |    | 風向・風速(m/s) |      |      |     |      | 降水量(mm) |           |     | 日照<br>(h) |      |  |  |     |
|       | 平均    | 最高   | 最低   |              | 平均      | 最小 | 平均         | 最多   | 最大   | 風向  | 瞬間   | 風向      | 日計        | 1時間 |           | 10分  |  |  |     |
| 11    | 20.0  | 25.4 | 16.8 | 19.7         | 86      | 60 | 2.0        | N    | 4.5  | NE  | 7.3  | NE      | 11.5      | 7.0 | 1.5       | 5.9  |  |  |     |
| 12    | 20.1  | 25.2 | 16.3 | 18.3         | 79      | 51 | 1.5        | W)   | 3.7) | SW) | 6.8) | WSW)    | 0.0       | 0.0 | 0.0       | 8.8) |  |  |     |
| 13    | 18.5  | 24.5 | 14.0 | 15.8         | 76      | 48 | 1.7        | NNE  | 3.4  | NE  | 6.0  | NNW     | 0.0       | 0.0 | 0.0       | 8.3  |  |  |     |
| 14    | 18.6  | 24.1 | 12.9 | 18.0         | 84      | 66 | 1.8        | NNE  | 4.4  | NNE | 6.9  | NNE     | 0.0       | 0.0 | 0.0       | 3.5  |  |  |     |
| 15    | 20.0  | 22.5 | 18.3 | 21.7         | 93      | 82 | 1.9        | N    | 4.0  | NNE | 6.5  | NNE     | 5.5       | 5.0 | 3.5       | 0.0  |  |  |     |
| 16    | 19.6  | 20.4 | 18.7 | 21.7         | 95      | 91 | 2.3        | NNE  | 4.4  | NNE | 7.3  | NE      | 3.5       | 1.5 | 0.5       | 0.0  |  |  |     |
| 17    | 19.8  | 26.3 | 16.3 | 20.1         | 88      | 58 | 1.3        | ENE  | 3.9  | W   | 6.5  | WNW     | 0.0       | 0.0 | 0.0       | 4.2  |  |  |     |
| 18    | 16.6  | 21.8 | 13.1 | 11.6         | 63      | 37 | 2.4        | NNE  | 4.5  | NE  | 8.1  | NE      | 0.0       | 0.0 | 0.0       | 9.8  |  |  |     |
| 19    | 14.1  | 17.4 | 11.5 | 10.5         | 65      | 52 | 2.5        | N    | 4.2  | NE  | 8.0  | NE      | 0.0       | 0.0 | 0.0       | 3.8  |  |  |     |
| 20    | 14.1  | 20.9 | 9.1  | 11.1         | 71      | 38 | 1.5        | N    | 2.6  | NNE | 4.2  | NNW     | 0.0       | 0.0 | 0.0       | 8.6  |  |  |     |
| 前半旬   | 19.4  | 24.3 | 15.7 | 18.7         | 84      | 48 | 1.8        | NNE) |      |     |      |         | 17.0      |     |           | 26.5 |  |  |     |
| 後半旬   | 16.8  | 21.4 | 13.7 | 15.0         | 76      | 37 | 2.0        | NNE  |      |     |      |         | 3.5       |     |           | 26.4 |  |  |     |
| 旬     | 18.1  | 22.9 | 14.7 | 16.9         | 80      | 37 | 1.9        | NNE) |      |     |      |         | 20.5      |     |           | 52.9 |  |  |     |
| 平年差/比 | +4.7  | +3.6 | +6.4 | //           | //      | // |            |      |      |     |      |         | 55        |     |           | 101  |  |  |     |

| 観測所名  | 油津    |      |      |              |         |     |            |     |     |     |      |         | 10 以上積算気温 |      |           |      |  |  | 194 |
|-------|-------|------|------|--------------|---------|-----|------------|-----|-----|-----|------|---------|-----------|------|-----------|------|--|--|-----|
|       | 気温( ) |      |      | 蒸気圧<br>(hpa) | 相対湿度(%) |     | 風向・風速(m/s) |     |     |     |      | 降水量(mm) |           |      | 日照<br>(h) |      |  |  |     |
|       | 平均    | 最高   | 最低   |              | 平均      | 最小  | 平均         | 最多  | 最大  | 風向  | 瞬間   | 風向      | 日計        | 1時間  |           | 10分  |  |  |     |
| 11    | 20.5  | 24.5 | 18.2 | 21.9         | 91      | 72  | 2.5        | WNW | 5.0 | E   | 7.5  | NNE     | 9.5       | 7.5  | 1.5       | 6.4  |  |  |     |
| 12    | 21.4  | 26.4 | 18.0 | 21.6         | 86      | 60  | 2.6        | WNW | 4.8 | WNW | 7.9  | SW      | 0.0       | 0.0  | 0.0       | 8.6  |  |  |     |
| 13    | 20.0  | 23.8 | 17.4 | 18.8         | 81      | 65  | 2.4        | WNW | 3.9 | ENE | 6.7  | ENE     | 0.0       | 0.0  | 0.0       | 7.2  |  |  |     |
| 14    | 21.0  | 25.4 | 16.7 | 20.3         | 81      | 70  | 2.2        | WNW | 4.0 | WNW | 6.1  | NNE     | 0.0       | 0.0  | 0.0       | 6.0  |  |  |     |
| 15    | 21.2  | 23.0 | 20.1 | 24.5         | 98      | 88  | 2.0        | WNW | 4.2 | WNW | 6.2  | WNW     | 8.0       | 4.5  | 2.0       | 0.0  |  |  |     |
| 16    | 20.4  | 21.2 | 19.5 | 23.6)        | 99)     | 93) | 2.5        | NW  | 4.1 | NW  | 6.7  | NW      | 84.0      | 36.5 | 8.5       | 0.0  |  |  |     |
| 17    | 20.8  | 25.5 | 17.8 | 23.2         | 95      | 78  | 2.7        | WNW | 4.6 | WNW | 6.4  | ENE     | 0.0       | 0.0  | 0.0       | 5.7  |  |  |     |
| 18    | 18.3  | 22.0 | 14.2 | 14.4         | 69      | 45  | 3.8        | WNW | 5.6 | E   | 12.7 | N       | 0.0       | 0.0  | 0.0       | 8.5  |  |  |     |
| 19    | 15.1  | 17.8 | 12.8 | 12.1         | 71      | 62  | 3.0        | NW  | 5.4 | WNW | 10.0 | NE      | 0.0       | 0.0  | 0.0       | 6.5  |  |  |     |
| 20    | 15.4  | 20.0 | 12.1 | 13.0         | 75      | 52  | 2.8        | WNW | 4.7 | WNW | 7.0  | WNW     | 0.0       | 0.0  | 0.0       | 8.7  |  |  |     |
| 前半旬   | 20.8  | 24.6 | 18.1 | 21.4         | 87      | 60  | 2.3        | WNW |     |     |      |         | 17.5      |      |           | 28.2 |  |  |     |
| 後半旬   | 18.0  | 21.3 | 15.3 | 17.3         | 82      | 45  | 3.0        | WNW |     |     |      |         | 84.0      |      |           | 29.4 |  |  |     |
| 旬     | 19.4  | 23.0 | 16.7 | 19.3         | 85      | 45  | 2.7        | WNW |     |     |      |         | 101.5     |      |           | 57.6 |  |  |     |
| 平年差/比 | +3.6  | +2.7 | +4.8 | //           | //      | //  |            |     |     |     |      |         | 169       |      |           | 113  |  |  |     |



## 地域気象観測旬報

2024年11月11日～20日 宮崎県 (87)

(5/5)

| 観測所名  | 串間    |      |      |              |         |    |            |    |     |     |      | 10 以上積算気温 |      |     |           |       |  | 191 |
|-------|-------|------|------|--------------|---------|----|------------|----|-----|-----|------|-----------|------|-----|-----------|-------|--|-----|
|       | 気温( ) |      |      | 蒸気圧<br>(hpa) | 相対湿度(%) |    | 風向・風速(m/s) |    |     |     |      | 降水量(mm)   |      |     | 日照<br>(h) |       |  |     |
|       | 平均    | 最高   | 最低   |              | 平均      | 最小 | 平均         | 最多 | 最大  | 風向  | 瞬間   | 風向        | 日計   | 1時間 |           | 10分   |  |     |
| 11    | 20.5  | 25.2 | 17.9 | 20.5         | 86      | 64 | 2.3        | NE | 6.8 | NE  | 9.8  | NE        | 8.5  | 7.0 | 2.0       | 0.0]  |  |     |
| 12    | 20.4  | 25.6 | 17.1 | 19.5         | 83      | 55 | 2.1        | NE | 5.8 | WSW | 8.5  | WSW       | 0.0  | 0.0 | 0.0       | 9.3   |  |     |
| 13    | 19.7  | 24.5 | 16.2 | 17.0         | 75      | 55 | 3.3        | NE | 5.2 | NE  | 8.6  | NE        | 0.0  | 0.0 | 0.0       | 8.7   |  |     |
| 14    | 20.1  | 25.8 | 14.6 | 19.5         | 83      | 66 | 2.5        | NE | 5.2 | ENE | 8.2  | ENE       | 0.0  | 0.0 | 0.0       | 7.3   |  |     |
| 15    | 20.9  | 22.9 | 19.9 | 22.9         | 92      | 79 | 1.5        | NE | 3.7 | NE  | 6.5  | NE        | 11.5 | 9.0 | 6.0       | 0.0   |  |     |
| 16    | 20.5  | 21.8 | 18.8 | 22.3         | 92      | 84 | 1.6        | NE | 3.9 | NE  | 7.2  | NE        | 5.5  | 1.5 | 0.5       | 0.0   |  |     |
| 17    | 20.7  | 25.8 | 17.1 | 20.6         | 85      | 64 | 1.6        | NE | 3.5 | WNV | 6.9  | NW        | 0.0  | 0.0 | 0.0       | 5.3   |  |     |
| 18    | 17.9  | 23.0 | 14.2 | 12.9         | 64      | 37 | 2.8        | NE | 6.5 | NE  | 9.9  | NE        | 0.0  | 0.0 | 0.0       | 9.4   |  |     |
| 19    | 15.0  | 17.9 | 12.8 | 11.0         | 64      | 54 | 4.4        | NE | 7.4 | NE  | 11.8 | NE        | 0.0  | 0.0 | 0.0       | 6.4   |  |     |
| 20    | 15.0  | 20.6 | 11.5 | 12.8         | 76      | 50 | 2.3        | NE | 5.1 | NE  | 7.7  | ENE       | 0.0  | 0.0 | 0.0       | 9.3   |  |     |
| 前半旬   | 20.3  | 24.8 | 17.1 | 19.9         | 84      | 55 | 2.3        | NE |     |     |      |           | 20.0 |     |           | 25.3) |  |     |
| 後半旬   | 17.8  | 21.8 | 14.9 | 15.9         | 76      | 37 | 2.5        | NE |     |     |      |           | 5.5  |     |           | 30.4  |  |     |
| 旬     | 19.1  | 23.3 | 16.0 | 17.9         | 80      | 37 | 2.4        | NE |     |     |      |           | 25.5 |     |           | 55.7) |  |     |
| 平年差/比 | +4.4  | +3.0 | +6.2 | //           | //      | // |            |    |     |     |      |           | 57   |     |           | 103   |  |     |

観測値に付加されている ) は準正常値、 ] は資料不足値を示す。

×は欠測、//は平年値がないことを示す。

# 地域雨量観測旬報

2024年11月11日～20日 宮崎県 (87)

(1/1)

| 観測所名   | 日之影     |     |           |            | 諸塚      |     |           |            | 北方      |     |           |            | 椎葉      |     |           |            | 都農      |     |           |            | えびの高原 |     |           |            |
|--------|---------|-----|-----------|------------|---------|-----|-----------|------------|---------|-----|-----------|------------|---------|-----|-----------|------------|---------|-----|-----------|------------|-------|-----|-----------|------------|
|        | 降水量(mm) |     |           |            | 降水量(mm) |     |           |            | 降水量(mm) |     |           |            | 降水量(mm) |     |           |            | 降水量(mm) |     |           |            |       |     |           |            |
|        | 日計      | 平年比 | 最大<br>1時間 | 最大<br>10分間 | 日計      | 平年比 | 最大<br>1時間 | 最大<br>10分間 | 日計      | 平年比 | 最大<br>1時間 | 最大<br>10分間 | 日計      | 平年比 | 最大<br>1時間 | 最大<br>10分間 | 日計      | 平年比 | 最大<br>1時間 | 最大<br>10分間 | 日計    | 平年比 | 最大<br>1時間 | 最大<br>10分間 |
| 11     | 2.5     |     | 3.0       | 1.0        | 1.0     |     | 1.5       | 0.5        | 0.5     |     | 1.0       | 0.5        | 1.5     |     | 2.0       | 0.5        | 2.5     |     | 3.0       | 0.5        | 4.5   |     | 5.5       | 1.0        |
| 12     | 0.0     |     | 0.0       | 0.0        | 0.0     |     | 0.0       | 0.0        | 0.0     |     | 0.0       | 0.0        | 0.0     |     | 0.0       | 0.0        | 0.0     |     | 0.0       | 0.0        | 0.0   |     | 0.0       | 0.0        |
| 13     | 0.0     |     | 0.0       | 0.0        | 0.0     |     | 0.0       | 0.0        | 0.0     |     | 0.0       | 0.0        | 0.0     |     | 0.0       | 0.0        | 0.0     |     | 0.0       | 0.0        | 0.0   |     | 0.0       | 0.0        |
| 14     | 0.0     |     | 0.0       | 0.0        | 0.0     |     | 0.0       | 0.0        | 0.0     |     | 0.0       | 0.0        | 0.0     |     | 0.0       | 0.0        | 0.0     |     | 0.0       | 0.0        | 0.0   |     | 0.0       | 0.0        |
| 15     | 0.5     |     | 0.5       | 0.5        | 0.5     |     | 0.5       | 0.5        | 0.5     |     | 0.5       | 0.5        | 0.5     |     | 0.5       | 0.5        | 0.5     |     | 0.5       | 0.5        | 6.0   |     | 3.5       | 1.5        |
| 半旬計/最大 | 3.0     | 22  | 3.0       | 1.0        | 1.5     | 10  | 1.5       | 0.5        | 1.0     | 5   | 1.0       | 0.5        | 2.0     | 10  | 2.0       | 0.5        | 3.0     | 15  | 3.0       | 0.5        | 10.5  | 40  | 5.5       | 1.5        |
| 16     | 0.5     |     | 0.5       | 0.5        | 3.0     |     | 1.0       | 0.5        | 2.0     |     | 1.5       | 1.0        | 0.5     |     | 0.5       | 0.5        | 2.0     |     | 1.0       | 0.5        | 1.5   |     | 1.0       | 0.5        |
| 17     | 0.0     |     | 0.0       | 0.0        | 1.5     |     | 1.0       | 1.0        | 1.5     |     | 1.5       | 0.5        | 0.0     |     | 0.0       | 0.0        | 0.5     |     | 0.5       | 0.5        | 0.0   |     | 0.0       | 0.0        |
| 18     | 0.0     |     | 0.0       | 0.0        | 0.0     |     | 0.0       | 0.0        | 0.0     |     | 0.0       | 0.0        | 0.0     |     | 0.0       | 0.0        | 0.0     |     | 0.0       | 0.0        | 0.0   |     | 0.0       | 0.0        |
| 19     | 0.0     |     | 0.0       | 0.0        | 0.0     |     | 0.0       | 0.0        | 0.0     |     | 0.0       | 0.0        | 0.0     |     | 0.0       | 0.0        | 0.0     |     | 0.0       | 0.0        | 0.0   |     | 0.0       | 0.0        |
| 20     | 0.0     |     | 0.0       | 0.0        | 0.0     |     | 0.0       | 0.0        | 0.0     |     | 0.0       | 0.0        | 0.0     |     | 0.0       | 0.0        | 0.0     |     | 0.0       | 0.0        | 0.0   |     | 0.0       | 0.0        |
| 半旬計/最大 | 0.5     | 4   | 0.5       | 0.5        | 4.5     | 33  | 1.0       | 1.0        | 3.5     | 23  | 1.5       | 1.0        | 0.5     | 2   | 0.5       | 0.5        | 2.5     | 12  | 1.0       | 0.5        | 1.5   | 6   | 1.0       | 0.5        |
| 旬計     | 3.5     | 12  |           |            | 6.0     | 21  |           |            | 4.5     | 14  |           |            | 2.5     | 6   |           |            | 5.5     | 12  |           |            | 12.0  | 22  |           |            |
| 旬最大    | 2.5     |     | 3.0       | 1.0        | 3.0     |     | 1.5       | 1.0        | 2.0     |     | 1.5       | 1.0        | 1.5     |     | 2.0       | 0.5        | 2.5     |     | 3.0       | 0.5        | 6.0   |     | 5.5       | 1.5        |
| 起日     | 11      |     | 11        | 11         | 16      |     | 11        | 17         | 16      |     | 17        | 16         | 11      |     | 11        | 16         | 11      |     | 11        | 17         | 15    |     | 11        | 15         |

| 観測所名   | 野尻      |     |           |            | 国富      |     |           |            | 深瀬      |     |           |            |         |     |           |            |         |     |           |            |    |     |           |            |
|--------|---------|-----|-----------|------------|---------|-----|-----------|------------|---------|-----|-----------|------------|---------|-----|-----------|------------|---------|-----|-----------|------------|----|-----|-----------|------------|
|        | 降水量(mm) |     |           |            | 降水量(mm) |     |           |            | 降水量(mm) |     |           |            | 降水量(mm) |     |           |            | 降水量(mm) |     |           |            |    |     |           |            |
|        | 日計      | 平年比 | 最大<br>1時間 | 最大<br>10分間 | 日計      | 平年比 | 最大<br>1時間 | 最大<br>10分間 | 日計      | 平年比 | 最大<br>1時間 | 最大<br>10分間 | 日計      | 平年比 | 最大<br>1時間 | 最大<br>10分間 | 日計      | 平年比 | 最大<br>1時間 | 最大<br>10分間 | 日計 | 平年比 | 最大<br>1時間 | 最大<br>10分間 |
| 11     | 4.0     |     | 6.0       | 1.5        | 4.0     |     | 5.5       | 1.0        | 7.5     |     | 6.5       | 1.0        |         |     |           |            |         |     |           |            |    |     |           |            |
| 12     | 0.0     |     | 0.0       | 0.0        | 0.0     |     | 0.0       | 0.0        | 0.0     |     | 0.0       | 0.0        |         |     |           |            |         |     |           |            |    |     |           |            |
| 13     | 0.0     |     | 0.0       | 0.0        | 0.0     |     | 0.0       | 0.0        | 0.0     |     | 0.0       | 0.0        |         |     |           |            |         |     |           |            |    |     |           |            |
| 14     | 0.0     |     | 0.0       | 0.0        | 0.0     |     | 0.0       | 0.0        | 0.0     |     | 0.0       | 0.0        |         |     |           |            |         |     |           |            |    |     |           |            |
| 15     | 3.0     |     | 1.0       | 0.5        | 0.5     |     | 0.5       | 0.5        | 3.5     |     | 2.5       | 1.0        |         |     |           |            |         |     |           |            |    |     |           |            |
| 半旬計/最大 | 7.0     | 43  | 6.0       | 1.5        | 4.5     | 26  | 5.5       | 1.0        | 11.0    | 45  | 6.5       | 1.0        |         |     |           |            |         |     |           |            |    |     |           |            |
| 16     | 2.0     |     | 1.0       | 0.5        | 6.5     |     | 4.0       | 2.0        | 7.0     |     | 2.0       | 0.5        |         |     |           |            |         |     |           |            |    |     |           |            |
| 17     | 0.0     |     | 0.0       | 0.0        | 1.0     |     | 0.5       | 0.5        | 0.0     |     | 0.0       | 0.0        |         |     |           |            |         |     |           |            |    |     |           |            |
| 18     | 0.0     |     | 0.0       | 0.0        | 0.0     |     | 0.0       | 0.0        | 0.0     |     | 0.0       | 0.0        |         |     |           |            |         |     |           |            |    |     |           |            |
| 19     | 0.0     |     | 0.0       | 0.0        | 0.0     |     | 0.0       | 0.0        | 0.0     |     | 0.0       | 0.0        |         |     |           |            |         |     |           |            |    |     |           |            |
| 20     | 0.0     |     | 0.0       | 0.0        | 0.0     |     | 0.0       | 0.0        | 0.0     |     | 0.0       | 0.0        |         |     |           |            |         |     |           |            |    |     |           |            |
| 半旬計/最大 | 2.0     | 12  | 1.0       | 0.5        | 7.5     | 47  | 4.0       | 2.0        | 7.0     | 32  | 2.0       | 0.5        |         |     |           |            |         |     |           |            |    |     |           |            |
| 旬計     | 9.0     | 25  |           |            | 12.0    | 35  |           |            | 18.0    | 38  |           |            |         |     |           |            |         |     |           |            |    |     |           |            |
| 旬最大    | 4.0     |     | 6.0       | 1.5        | 6.5     |     | 5.5       | 2.0        | 7.5     |     | 6.5       | 1.0        |         |     |           |            |         |     |           |            |    |     |           |            |
| 起日     | 11      |     | 11        | 11         | 16      |     | 11        | 16         | 11      |     | 11        | 15         |         |     |           |            |         |     |           |            |    |     |           |            |