

宮 崎 県 農 業 気 象 速 報

令和 6 年 10 月 下旬

宮 崎 地 方 気 象 台
令 和 6 年 11 月 1 日

気 象 概 況

前線や湿った空気の影響を受けて曇りや雨となった日が多かった。

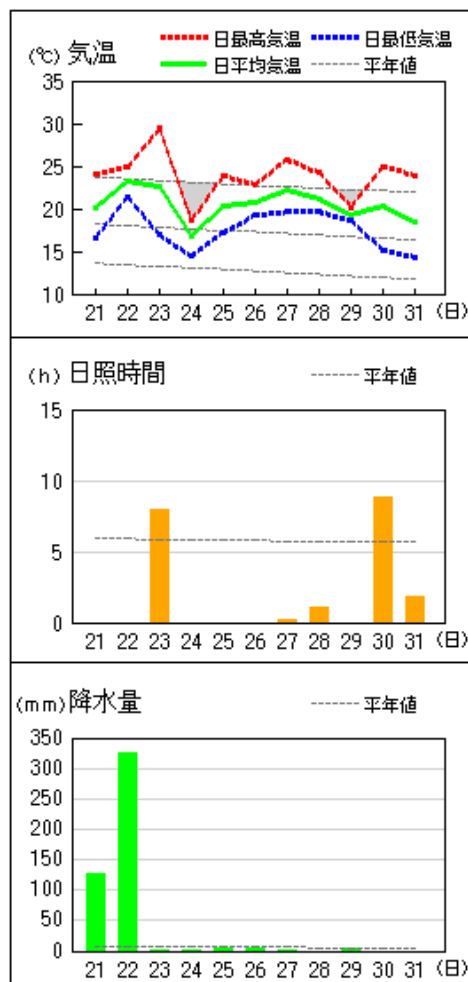
県内各地の旬平均気温は平年差 +2.6 ~ +4.6 で、すべての観測点で平年よりかなり高かった。旬降水量は 63.0 ミリ ~ 490.5 ミリ (平年比 130% ~ 707%) で、すべての観測点で平年より多いか、かなり多かった。旬日照時間は平年比 16% ~ 39% で、すべての観測点で平年よりかなり少なかった。

宮崎市の旬平均気温は平年よりかなり高く、旬降水量は平年よりかなり多く、旬日照時間は平年よりかなり少なかった。

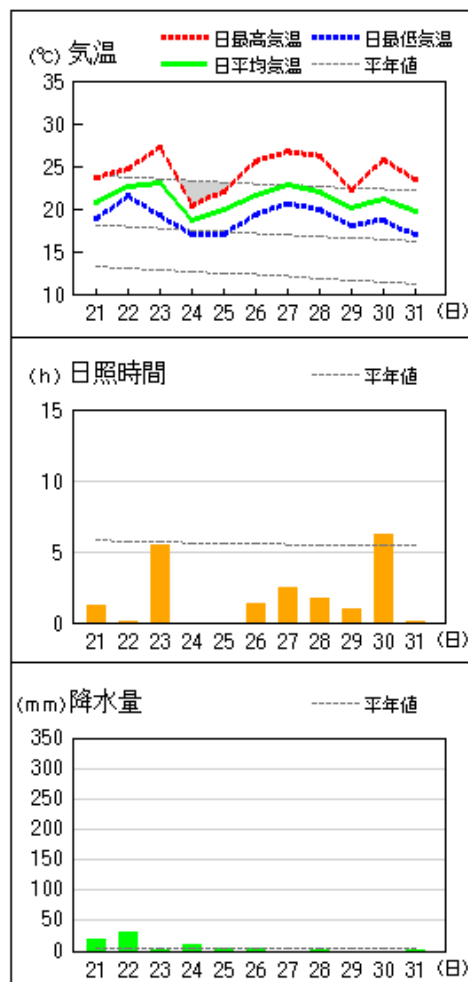
日々の天気概況	宮崎市の昼間の天気
21日 湿った空気の影響を受けた。	大雨
22日 湿った空気の影響を受けた。	大雨、雷を伴う
23日 高気圧に覆われた。	晴時々曇
24日 湿った空気の影響を受けた。	雨時々曇
25日 前線や湿った空気の影響を受けた。	曇一時雨
26日 前線や湿った空気の影響を受けた。	曇時々雨
27日 前線や湿った空気の影響を受けた。	曇時々雨
28日 湿った空気の影響を受けた。	雨後曇
29日 湿った空気の影響を受けた。	雨時々曇
30日 前線や湿った空気の影響を受けたが、次第に高気圧に覆われた。	曇後晴
31日 湿った空気の影響を受けた。	曇後一時雨

地上気象 気象経過図：2024年10月21日-2024年10月31日

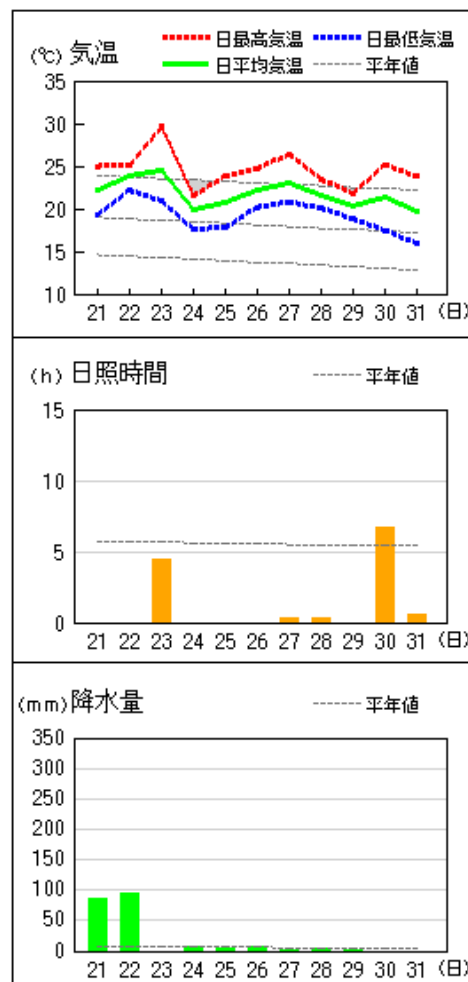
延岡



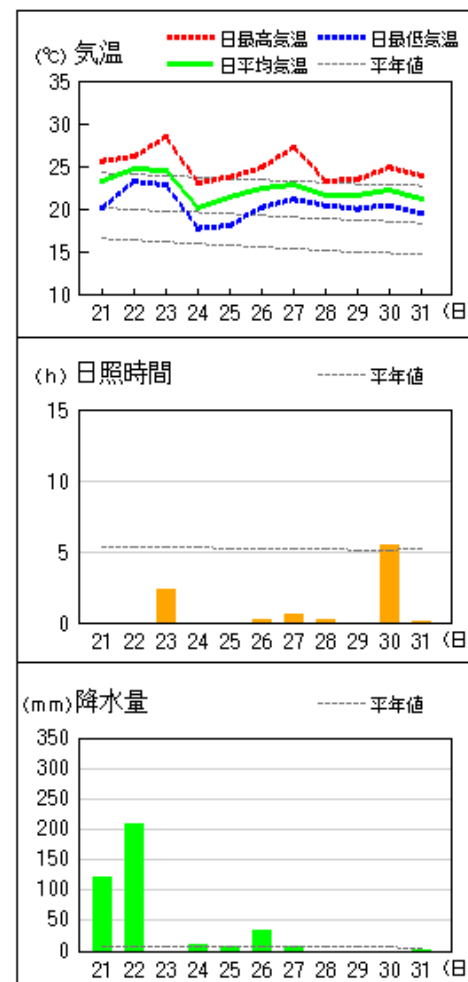
都城



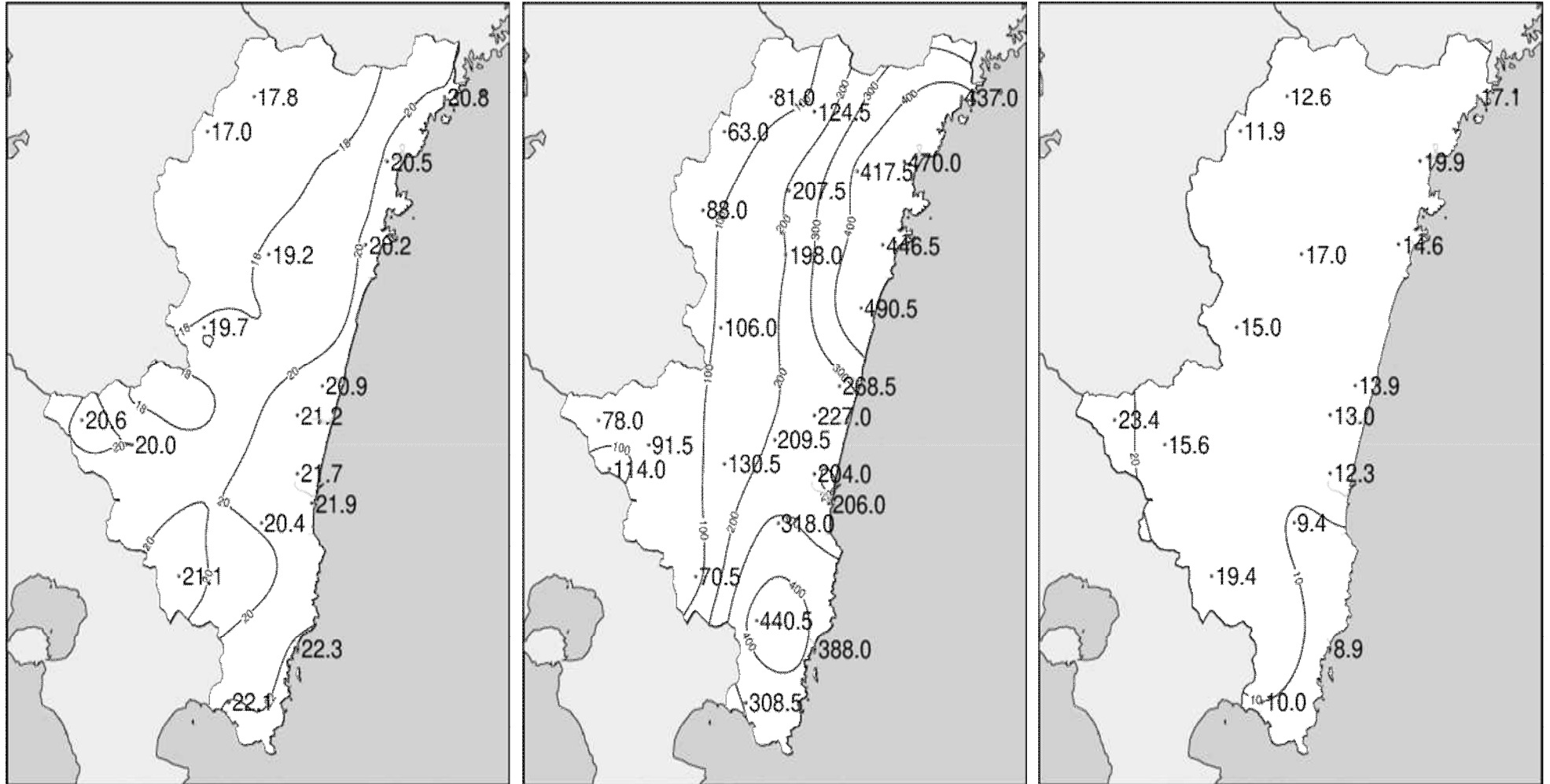
宮崎



油津



2024年(令和6年)10月下旬 気象分布図(観測値)



2024年10月下旬気温観測値(°C)メッシュ平年値補正

2024年10月下旬降水量観測値(ミリ)

2024年10月下旬日照時間観測値(時間)

地域気象観測旬報

2024年10月21日～31日 宮崎県 (87)

(1/5)

観測所名	高千穂												10 以上積算気温						196
	気温()			蒸気圧 (hpa)	相対湿度(%)			風向・風速(m/s)					降水量(mm)			日照 (h)			
	平均	最高	最低		平均	平均	最小	平均	最多	最大	風向	瞬間	風向	日計	1時間		10分		
21	17.8	20.5	14.4	19.4	95	85	1.7	SE	5.7	SE	12.4	SE	19.5	3.0	1.0	0.0			
22	20.5	21.8	19.2	23.1	96	89	2.7	SE	5.2	SE	11.5	SE	38.0	7.5	3.0	0.0			
23	18.3	21.6	12.0	19.3	91	75	2.2	NNW	6.2	NW	9.8	NW	1.5	1.0	0.5	0.5			
24	13.6	16.5	9.3	14.5	92	77	1.3	NNW	3.0	N	5.0	NW	0.0	0.0	0.0	0.7			
25	18.1	22.9	14.3	18.6	89	69	1.1	NNW	3.1	N	5.2	SE	1.0	1.0	0.5	1.3			
26	18.9	21.8	17.3	20.9	96	83	0.7	S	1.7	SE	3.3	SE	2.5	1.0	0.5	0.2			
27	20.6	25.9	17.2	22.3	92	73	1.1	SSE	3.6	E	7.2	E	0.0	0.0	0.0	4.3			
28	18.8	21.7	16.5	18.7	86	68	1.5	WNW	3.9	NW	8.5	NNW	0.5	0.5	0.5	0.6			
29	17.4	19.8	16.0	18.6	94	84	0.9	NNW	2.9	NW	4.4	NNW	18.0	9.0	3.5	0.0			
30	16.5	23.1	11.2	14.9	82	38	1.1	NNW	2.9	NW	5.5	NW	0.0	0.0	0.0	4.7			
31	15.3	20.4	10.4	15.0	87	69	1.4	SE	3.4	SE	8.6	SSE	0.0	0.0	0.0	0.3			
前半旬	17.7	20.7	13.8	19.0	93	69	1.8	SE					60.0			2.5			
後半旬	17.9	22.1	14.8	18.4	90	38	1.1	SE					21.0			10.1			
旬	17.8	21.5	14.3	18.7	91	38	1.4	SE					81.0			12.6			
平年差/比	+3.6	+0.7	+5.3	//	//	//							169			23			

観測所名	古江												10 以上積算気温						229
	気温()			蒸気圧 (hpa)	相対湿度(%)			風向・風速(m/s)					降水量(mm)			日照 (h)			
	平均	最高	最低		平均	平均	最小	平均	最多	最大	風向	瞬間	風向	日計	1時間		10分		
21	20.4	24.1	16.5	21.4	89	71	3.3	NNE	6.2	SSE	18.5	ENE	112.0	22.0	6.0	0.0			
22	24.0	25.2	22.7	24.7	83	67	3.6	SE	7.1	NNE	15.3	SE	301.5	114.0	24.0	0.0			
23	22.7	27.5	16.9	23.7	85	59	2.1	N	5.8	NNE	10.2	N	4.0	55.5	10.0	5.4			
24	18.7	20.9	16.6	15.8	73	53	3.4	N	7.5	N	12.5	N	0.5	0.5	0.5	0.0			
25	21.0	23.5	18.2	18.7	75	64	4.6	N	9.5	NNW	13.9	NNW	2.0	1.5	0.5	0.0			
26	20.4	22.8	18.1	21.5	90	76	3.3	NNE	5.1	NNE	8.4	NNE	2.0	2.0	0.5	0.0			
27	22.4	26.2	19.6	24.3	90	74	1.8	N	4.2	N	5.3	NNE	9.0	3.5	1.0	1.0			
28	20.3	22.5	19.1	18.6	78	66	6.7	N	11.1	NNW	19.6	N	0.5	0.5	0.5	1.2			
29	19.1	20.3	18.4	19.6	89	73	4.6	N	8.3	N	13.6	N	5.0	2.0	0.5	0.0			
30	20.0	23.7	17.9	15.5	67	46	6.7	N	10.5	NNE	21.0	NE	0.5	0.5	0.5	8.1			
31	19.9	23.7	18.0	17.2	74	55	3.4	N	8.1	NNW	12.5	NNW	0.0	0.0	0.0	1.4			
前半旬	21.4	24.2	18.2	20.9	81	53	3.4	N					420.0			5.4			
後半旬	20.4	23.2	18.5	19.5	81	46	4.4	N					17.0			11.7			
旬	20.8	23.7	18.4	20.1	81	46	4.0	N					437.0			17.1			
平年差/比	+2.6	+0.9	+4.1	//	//	//							707			28			

観測所名	鞍岡												10 以上積算気温						187
	気温()			蒸気圧 (hpa)	相対湿度(%)			風向・風速(m/s)					降水量(mm)			日照 (h)			
	平均	最高	最低		平均	平均	最小	平均	最多	最大	風向	瞬間	風向	日計	1時間		10分		
21	18.4	20.7	16.4	18.8	89	76	1.9	WSW	4.3	NNE	10.9	NE	15.5	3.5	1.0	0.2			
22	20.0	21.6	18.1	21.7	93	81	1.7	WSW	4.9	WSW	14.7	SW	21.5	6.5	3.0	0.5			
23	16.0	20.5	8.0	17.3	92	78	1.4	WSW	2.9	WSW	5.4	SW	1.5	0.5	0.5	0.8			
24	13.2	17.9	6.8	13.9	90	72	1.3	SW	3.3	SW	6.3	SW	0.0	0.0	0.0	0.6			
25	17.4	22.5	13.3	17.7	89	67	1.1	SW	3.0	SW	6.3	WSW	1.5	1.5	0.5	0.7			
26	18.2	20.3	16.3	19.7	94	86	1.1	WSW	3.7	SSW	6.8	SW	3.0	1.0	0.5	0.0			
27	20.0	26.1	15.5	20.4	88	58	1.2	SSW	3.7	SSW	7.2	SSW	1.0	1.0	0.5	3.7			
28	16.8	18.9	14.9	17.8	93	81	0.9	ENE	2.0	ENE	3.6	NE	0.5	0.5	0.5	0.0			
29	16.8	20.9	14.8	17.7	93	75	1.0	NE	3.2	SW	5.4	SSW	18.5	9.0	3.0	0.0			
30	14.5	20.8	9.1	13.3	82	45	1.4	WSW	3.7	WSW	5.7	SW	0.0	0.0	0.0	5.3			
31	15.3	20.3	9.3	13.6	78	63	2.3	SW	5.4	SSW	10.1	SSW	0.0	0.0	0.0	0.1			
前半旬	17.0	20.6	12.5	17.9	91	67	1.5	WSW					40.0			2.8			
後半旬	16.9	21.2	13.3	17.1	88	45	1.3	SW					23.0			9.1			
旬	17.0	21.0	13.0	17.4	89	45	1.4	WSW					63.0			11.9			
平年差/比	+4.1	+2.0	+5.0	//	//	//							154			23			

観測所名	延岡												10 以上積算気温						225
	気温()			蒸気圧 (hpa)	相対湿度(%)			風向・風速(m/s)					降水量(mm)			日照 (h)			
	平均	最高	最低		平均	平均	最小	平均	最多	最大	風向	瞬間	風向	日計	1時間		10分		
21	20.2	24.0	16.6	22.3	94	78	2.3	ENE	4.7	E	10.0	ENE	127.5	20.5	8.0	0.0			
22	23.3	24.9	21.4	26.4	92	76	2.5	E	5.4	NE	9.8	E	324.0	76.0	19.0	0.0			
23	22.6	29.4	16.9	23.8	87	63	1.9	W	4.5	WSW	7.1	S	1.0	1.0	0.5	8.0			
24	16.8	18.6	14.4	17.0	89	69	1.9	W	3.7	WSW	7.0	WNW	1.5	1.0	0.5	0.0			
25	20.3	23.9	17.2	20.8	88	71	1.3	WSW	3.3	WSW	5.6	W	4.5	3.5	1.0	0.0			
26	20.7	22.8	19.2	23.8	97	88	1.2	W	2.7	W	4.2	W	4.5	3.5	0.5	0.0			
27	22.1	25.8	19.6	25.0	94	79	1.4	W	3.3	W	5.9	W	1.5	1.0	0.5	0.2			
28	21.2	24.2	19.6	19.6	78	59	2.6	N	6.1	N	11.2	N	0.0	0.0	0.0	1.1			
29	19.3	20.2	18.6	21.2	94	80	1.3	W	3.0	WSW	4.8	W	5.5	1.5	1.0	0.0			
30	20.4	25.0	15.1	14.6	63	31	2.4	NNE	5.2	NE	9.4	NNE	0.0	0.5	0.0	8.8			
31	18.5	23.9	14.3	17.0	80	53	2.3	WSW	4.3	WSW	7.2	WSW	0.0	0.0	0.0	1.8			
前半旬	20.6	24.2	17.3	22.1	90	63	2.0	W					458.5			8.0			
後半旬	20.4	23.7	17.7	20.2	84	31	1.9	W					11.5			11.9			
旬	20.5	23.9	17.5	21.0	87	31	1.9	W					470.0			19.9			
平年差/比	+3.2	+1.2	+4.8	//	//	//							614			32			

地域気象観測旬報

2024年10月21日～31日 宮崎県 (87)

(2/5)

観測所名	日向												10 以上積算気温					222
	気温()			蒸気圧 (hpa)	相対湿度(%)		風向・風速(m/s)					降水量(mm)			日照 (h)			
	平均	最高	最低		平均	最小	平均	最多	最大	風向	瞬間	風向	日計	1時間		10分		
21	19.6	23.2	16.4	21.9	96	77	1.7	WSW	4.0	ENE	10.8	E	213.5	42.5	12.5	0.0		
22	22.9	24.7	20.9	26.3	94	77	1.4	NE	3.6	SE	10.5	ESE	202.5	43.5	12.0	0.0		
23	22.2	28.7	16.9	24.6	92	75	0.9	W	2.4	ESE	5.9	SE	0.0	0.0	0.0	4.0		
24	17.0	19.1	14.9	18.2	94	82	0.8	W	2.4	WSW	5.6	W	6.0	2.0	0.5	0.0		
25	20.0	23.6	17.4	21.5	92	78	1.0	W	2.0	W	5.6	W	4.0	2.5	1.0	0.0		
26	21.2	24.3	19.4	23.2	92	79	1.0	W	1.9	W	5.3	W	4.5	3.0	0.5	0.0		
27	22.2	27.1	20.2	24.7	92	73	0.9	W	2.0	W	4.6	WSW	6.5	4.5	1.5	0.5		
28	20.1	22.9	18.6	21.5	91	69	0.7	W	2.0	WSW	4.4	NE	0.5	0.5	0.5	0.0		
29	19.0	19.8	18.3	21.3	96	91	0.8	WSW	1.8	WSW	3.9	WSW	9.0	3.5	1.0	0.0		
30	19.1	26.0	15.1	17.3	80	39	0.8	WSW	2.5	WSW	5.2	WSW	0.0	0.0	0.0	9.0		
31	18.9	23.8	15.2	16.9	77	57	1.3	W	2.6	WSW	6.0	WNW	0.0	0.0	0.0	1.1		
前半旬	20.3	23.9	17.3	22.5	94	75	1.2	W					426.0			4.0		
後半旬	20.1	24.0	17.8	20.8	88	39	0.9	W					20.5			10.6		
旬	20.2	23.9	17.6	21.6	91	39	1.0	W					446.5			14.6		
平年差/比	+2.8	+0.8	+4.6	//	//	//							608			23		

観測所名	神門												10 以上積算気温					212
	気温()			蒸気圧 (hpa)	相対湿度(%)		風向・風速(m/s)					降水量(mm)			日照 (h)			
	平均	最高	最低		平均	最小	平均	最多	最大	風向	瞬間	風向	日計	1時間		10分		
21	18.2	20.3	15.9	20.3	97	90	0.5	NW	1.5	SSW	3.9	WSW	70.5	13.5	4.0	0.0		
22	20.8	21.9	19.4	24.1	98	96	0.5	NNW	1.2	NW	2.3	SSE	101.5	17.0	6.5	0.0		
23	22.3	30.9	17.2	22.8	86	50	0.7	SE	2.5	SSE	5.1	E	0.5	0.5	0.5	8.5		
24	17.9	20.0	16.3	19.6	95	86	0.6	SE	2.1	SSE	5.6	SE	3.0	1.5	0.5	0.0		
25	18.9	21.4	16.6	20.8	95	77	0.5	SE	1.3	NNE	2.8	NNE	6.0	3.5	1.0	0.0		
26	19.6	21.4	18.2	22.0	96	88	0.4	WNW	1.0	SSE	1.8	SSE	5.0	3.5	1.0	0.0		
27	21.0	24.2	18.7	23.3	94	81	0.5	S	1.7	SSE	3.6	SSE	1.0	1.0	0.5	0.0		
28	19.8	22.2	17.5	21.8	94	86	0.6	SSE	2.5	SSE	4.7	SSE	1.5	1.0	0.5	0.0		
29	18.0	19.3	17.0	20.0	97	93	0.3	NW	0.9	SSE	1.7	SSE	8.5	2.0	0.5	0.0		
30	18.5	26.3	12.8	17.0	83	36	0.7	S	2.2	SE	4.4	SE	0.5	2.0	0.5	8.1		
31	16.5	22.7	12.1	16.4	88	63	0.6	N	2.2	SSE	4.4	SSE	0.0	0.0	0.0	0.4		
前半旬	19.6	22.9	17.1	21.5	94	50	0.6	SE					181.5			8.5		
後半旬	18.9	22.7	16.1	20.1	92	36	0.5	SE					16.5			8.5		
旬	19.2	22.8	16.5	20.7	93	36	0.5	SE					198.0			17.0		
平年差/比	+4.3	+0.6	+6.9	//	//	//							297			29		

観測所名	西米良												10 以上積算気温					216
	気温()			蒸気圧 (hpa)	相対湿度(%)		風向・風速(m/s)					降水量(mm)			日照 (h)			
	平均	最高	最低		平均	最小	平均	最多	最大	風向	瞬間	風向	日計	1時間		10分		
21	19.4	21.3	16.7	20.8	92	83	1.5	SW	5.6	SW	9.7	SW	17.0	3.5	1.0	0.0		
22	21.1	22.5	19.8	24.7	98	90	0.8	NNW	3.9	SW	7.3	WSW	69.5	21.5	5.5	0.0		
23	21.1	26.1	17.3	22.2	90	63	1.1	SSW	5.4	ENE	9.5	NE	0.0	0.0	0.0	5.5		
24	18.3	19.6	16.0	20.1	95	84	0.6	SW	2.3	NE	4.4	NNE	7.0	2.5	1.0	0.0		
25	19.8	22.5	17.9	21.5	93	76	1.0	SW	3.9	SSW	6.7	SSW	4.0	3.0	1.0	0.0		
26	19.7	22.0	18.2	22.2	97	88	0.5	SW	1.7	SW	3.6	SSW	3.5	3.0	0.5	0.0		
27	21.1	24.4	18.7	23.2	93	77	0.8	SSW	4.3	SSW	6.6	SSW	1.0	1.0	0.5	0.0		
28	21.1	26.8	18.4	22.5	90	63	1.2	SW	4.9	SW	9.0	SSW	0.5	0.5	0.5	1.8		
29	18.9	20.1	18.1	20.9	96	89	0.5	S	1.8	S	3.0	S	3.0	1.0	0.5	0.0		
30	19.1	25.4	13.9	18.8	86	52	1.2	N	5.0	SSW	8.6	SSW	0.0	0.5	0.0	7.7		
31	16.7	22.6	12.9	16.7	88	65	0.8	W	3.2	SW	6.4	SW	0.5	0.5	0.5	0.0		
前半旬	19.9	22.4	17.5	21.9	94	63	1.0	SW					97.5			5.5		
後半旬	19.4	23.6	16.7	20.7	92	52	0.8	SW					8.5			9.5		
旬	19.7	23.0	17.1	21.2	93	52	0.9	SW					106.0			15.0		
平年差/比	+4.2	+0.8	+6.2	//	//	//							202			26		

観測所名	高鍋												10 以上積算気温					230
	気温()			蒸気圧 (hpa)	相対湿度(%)		風向・風速(m/s)					降水量(mm)			日照 (h)			
	平均	最高	最低		平均	最小	平均	最多	最大	風向	瞬間	風向	日計	1時間		10分		
21	21.1	23.6	18.8	24.4	97	78	1.8	N	4.6	ESE	8.5	ENE	145.0	28.5	11.5	0.0		
22	23.2	24.7	21.5	28.0	99	91	1.9	E	4.4	ESE	10.4	ESE	104.5	34.0	10.0	0.0		
23	23.3	29.1	18.0	27.0	94	67	1.4	SW	4.7	WNW	7.8	NW	0.0	0.0	0.0	5.2		
24	18.5	20.4	17.1	21.3	100	95	0.7	NW	2.3	NW	4.1	WNW	7.5	2.0	0.5	0.0		
25	20.6	23.8	18.0	23.5	97	86	0.8	NE	2.9	NW	5.1	N	1.5	0.5	0.5	0.0		
26	21.7	24.5	19.4	24.8	95	86	0.9	NE	3.5	ESE	6.6	ESE	4.5	2.0	1.0	0.1		
27	22.6	27.1	20.0	26.7	97	86	0.9	NE	3.2	E	6.0	ESE	0.5	0.5	0.5	0.8		
28	20.5	22.0	18.7	23.4	97	85	0.7	NE	1.5	ENE	3.7	ENE	2.5	2.0	1.5	0.0		
29	19.6	21.6	17.8	22.7	100	97	0.6	NW	1.5	N	3.4	N	2.5	1.0	0.5	0.0		
30	19.8	25.0	14.4	18.9	83	53	1.0	ENE	2.8	E	6.0	E	0.0	0.0	0.0	7.0		
31	18.7	24.2	14.3	19.2	89	67	0.9	NW	2.3	ENE	5.0	E	0.0	0.0	0.0	0.8		
前半旬	21.3	24.3	18.7	24.8	97	67	1.3	E					258.5			5.2		
後半旬	20.5	24.1	17.4	22.6	94	53	0.8	NNE					10.0			8.7		
旬	20.9	24.2	18.0	23.6	95	53	1.1	NNE					268.5			13.9		
平年差/比	//	//	//	//	//	//							//			//		

地域気象観測旬報

2024年10月21日～31日 宮崎県 (87)

(3/5)

観測所名	加久藤													10 以上積算気温					227
	気温()			蒸気圧 (hpa)	相対湿度(%)			風向・風速(m/s)					降水量(mm)			日照 (h)			
	平均	最高	最低		平均	平均	最小	平均	最多	最大	風向	瞬間	風向	日計	1時間		10分		
21	21.3	26.4	17.9	21.6	85	67	4.5	E	7.1	ESE	11.9	ESE	1.5	0.5	0.5	5.3			
22	22.0	24.1	20.8	25.3	96	88	2.4	E	5.7	E	11.1	E	62.5	27.5	8.5	0.0			
23	20.5	24.0	15.6	21.4	88	68	2.0	NW	5.8	NNW	9.1	NNW	1.0	0.5	0.5	2.0			
24	18.0	20.5	15.8	19.3	94	85	1.8	E	5.8	E	9.8	E	7.0	2.5	0.5	0.0			
25	20.1	23.2	17.2	20.8	89	76	2.8	E	4.9	E	8.2	E	2.5	1.0	0.5	0.0			
26	21.3	25.6	18.6	21.8	87	69	2.4	ENE	4.7	E	7.8	E	2.0	1.5	0.5	0.4			
27	22.6	28.0	18.8	23.2	85	63	2.2	E	5.1	E	8.5	ENE	0.0	0.0	0.0	4.4			
28	21.6	26.7	19.3	21.8	85	60	2.4	E	5.5	E	8.7	ESE	0.0	0.0	0.0	3.2			
29	19.9	21.5	18.4	20.5	88	78	2.8	ENE	5.1	ENE	8.6	NE	1.0	0.5	0.5	0.0			
30	20.5	27.0	16.9	18.6	78	56	2.1	E	4.9	E	8.1	E	0.0	0.0	0.0	7.6			
31	19.3	23.1	15.6	16.4	73	61	3.9	E	6.6	ESE	12.4	E	0.5	0.5	0.5	0.5			
前半旬	20.4	23.6	17.5	21.7	90	67	2.7	E					74.5			7.3			
後半旬	20.9	25.3	17.9	20.4	83	56	2.6	E					3.5			16.1			
旬	20.6	24.6	17.7	21.0	86	56	2.7	E					78.0			23.4			
平年差/比	+4.6	+2.1	+7.2	//	//	//							198			39			

観測所名	西都													10 以上積算気温					233
	気温()			蒸気圧 (hpa)	相対湿度(%)			風向・風速(m/s)					降水量(mm)			日照 (h)			
	平均	最高	最低		平均	平均	最小	平均	最多	最大	風向	瞬間	風向	日計	1時間		10分		
21	21.3	24.0	19.5	22.9	90	75	2.9	NNE	5.6	E	9.7	NE	117.5	20.0	6.0	0.0			
22	23.2	24.5	21.7	26.9	94	85	2.7	ESE	6.9	ESE	10.4	ESE	89.0	20.0	6.5	0.0			
23	23.5	30.4	19.3	25.5	89	53	1.5	NNW	4.9	E	7.7	E	0.5	0.5	0.5	5.6			
24	19.2	21.0	17.6	20.9	94	82	1.1	S	2.9	WNW	4.7	WNW	8.0	2.0	0.5	0.0			
25	20.7	24.1	18.2	22.4	92	75	1.3	NW	3.3	NW	4.9	NE	3.5	1.5	0.5	0.0			
26	22.0	25.8	19.7	23.3	88	73	1.7	NW	4.2	ESE	6.3	ESE	5.0	2.0	1.0	0.0			
27	22.9	26.6	20.2	25.0	90	76	1.6	ENE	4.2	ENE	6.6	ENE	0.0	0.0	0.0	0.1			
28	20.9	22.8	19.5	22.5	91	74	1.0	WNW	2.4	E	4.2	E	1.5	1.0	1.0	0.0			
29	20.1	21.7	18.4	22.0	94	84	1.0	NNW	2.3	NNW	3.9	NNE	2.0	0.5	0.5	0.0			
30	20.2	25.4	14.8	18.4	80	47	1.6	NE	4.3	ENE	7.0	E	0.0	0.0	0.0	6.8			
31	19.1	24.2	15.0	18.3	83	61	1.6	WNW	3.7	NE	6.5	NE	0.0	0.0	0.0	0.5			
前半旬	21.6	24.8	19.3	23.7	92	53	1.9	NW					218.5			5.6			
後半旬	20.9	24.4	17.9	21.6	88	47	1.4	WNW					8.5			7.4			
旬	21.2	24.6	18.5	22.6	90	47	1.6	NW					227.0			13.0			
平年差/比	+3.7	+1.3	+6.0	//	//	//							406			21			

観測所名	小林													10 以上積算気温					220
	気温()			蒸気圧 (hpa)	相対湿度(%)			風向・風速(m/s)					降水量(mm)			日照 (h)			
	平均	最高	最低		平均	平均	最小	平均	最多	最大	風向	瞬間	風向	日計	1時間		10分		
21	20.3	23.9	17.0	21.6	91	76	x	x	x	x	x	x	11.0	4.0	1.0	0.0			
22	21.8	22.8	20.9	25.2	96	89	x	x	x	x	x	x	57.5	14.5	5.0	0.0			
23	21.5	25.2	18.2	21.6	84	67	x	x	x	x	x	x	0.5	0.5	0.5	7.2			
24	17.8	19.6	16.4	19.0	93	83	x	x	x	x	x	x	9.5	3.0	1.0	0.0			
25	18.9	21.7	16.1	20.5	94	83	x	x	x	x	x	x	5.0	2.0	1.0	0.0			
26	20.6	23.9	18.3	21.9	90	74	x	x	x	x	x	x	4.0	2.0	0.5	0.0			
27	22.1	25.7	19.5	23.1	87	75	x	x	x	x	x	x	0.0	0.0	0.0	0.8			
28	20.6	23.6	18.0	21.9	90	74	x	x	x	x	x	x	0.0	0.0	0.0	1.7			
29	18.5	19.8	17.2	20.5	96	88	x	x	x	x	x	x	3.5	1.5	0.5	0.0			
30	19.4	24.2	14.6	18.9	84	60	x	x	x	x	x	x	0.0	0.0	0.0	5.9			
31	18.0	22.0	14.4	16.7	81	68	x	x	x	x	x	x	0.5	0.5	0.5	0.0			
前半旬	20.1	22.6	17.7	21.6	92	67	x	x					83.5			7.2			
後半旬	19.9	23.2	17.0	20.5	88	60	x	x					8.0			8.4			
旬	20.0	22.9	17.3	21.0	90	60	x	x					91.5			15.6			
平年差/比	+3.1	+0.8	+4.9	//	//	//							179			25			

小林地域気象観測所：機器障害のため風向・風速の観測を休止しています。

観測所名	宮崎													10 以上積算気温					239
	気温()			蒸気圧 (hpa)	相対湿度(%)			風向・風速(m/s)					降水量(mm)			日照 (h)			
	平均	最高	最低		平均	平均	最小	平均	最多	最大	風向	瞬間	風向	日計	1時間		10分		
21	22.2	25.0	19.3	23.1	86	71	4.3	E	8.0	E	14.4	E	86.0	33.0	9.0	0.0			
22	23.9	25.1	22.2	27.4	93	80	4.0	E	7.8	E	15.1	E	95.5	42.0	12.0	0.0			
23	24.5	29.6	20.9	25.3	83	55	2.9	W	6.3	W	9.6	WSW	0.0	0.0	0.0	4.4			
24	19.8	21.5	17.6	19.6	86	65	1.3	NNE	3.9	WNW	6.8	WNW	7.5	2.0	0.5	0.0			
25	20.7	23.8	17.8	21.6	89	75	1.7	WNW	4.0	NE	7.3	NNE	3.5	1.5	0.5	0.0			
26	22.1	24.7	20.2	23.2	88	75	2.1	NNE	4.5	NE	7.2	NNE	7.5	3.5	1.5	0.0			
27	23.1	26.4	20.8	25.4	90	77	1.8	WNW	4.7	NE	7.4	ENE	0.5	0.5	0.5	0.3			
28	21.5	23.5	20.1	22.2	87	70	1.7	NNE	4.7	NE	7.9	NE	3.0	1.5	0.5	0.3			
29	20.3	21.8	18.8	21.9	92	83	1.3	NW	2.8	NE	4.2	NE	0.5	0.5	0.5	0.0			
30	21.3	25.2	17.5	17.8	71	46	2.8	NE	5.6	ENE	9.8	NE	0.0	0.0	0.0	6.7			
31	19.7	23.8	15.9	18.3	80	61	2.1	WNW	4.4	NE	6.7	NE	0.0	0.0	0.0	0.6			
前半旬	22.2	25.0	19.6	23.4	87	55	2.8	E					192.5			4.4			
後半旬	21.3	24.2	18.9	21.5	85	46	2.0	WNW					11.5			7.9			
旬	21.7	24.6	19.2	22.3	86	46	2.4	WNW					204.0			12.3			
平年差/比	+3.6	+1.6	+5.4	//	//	//							303			20			

地域気象観測旬報

2024年10月21日～31日 宮崎県 (87)

(4/5)

観測所名	田野												10 以上積算気温					225
	気温()			蒸気圧 (hpa)	相対湿度(%)		風向・風速(m/s)					降水量(mm)			日照 (h)			
	平均	最高	最低		平均	最小	平均	最多	最大	風向	瞬間	風向	日計	1時間		10分		
21	20.2	21.9	17.6	22.5	95	75	2.3	NE	6.3	NNE	11.1	NE	153.5	41.5	9.5	0.0		
22	22.5	23.5	21.2	26.5	97	94	2.2	ENE	5.9	E	10.3	ENE	137.0	23.5	8.5	0.0		
23	23.3	26.6	20.9	23.9	84	66	2.0	W	4.1	W	8.4	WSW	0.5	0.5	0.5	3.4		
24	18.7	21.3	16.6	18.5	86	64	1.5	ENE	3.5	ESE	6.5	ESE	7.5	2.0	0.5	0.0		
25	19.4	21.7	16.7	20.7	92	81	1.2	E	3.1	S	5.0	SSE	3.5	1.0	0.5	0.0		
26	20.7	22.6	19.3	22.7	93	85	1.2	SE	2.4	S	3.9	NNE	8.5	2.0	1.0	0.0		
27	21.8	24.0	20.3	24.9	96	91	1.0	ESE	2.9	E	4.4	ESE	4.0	1.0	0.5	0.0		
28	20.3	21.7	19.1	21.9	92	79	1.6	E	4.2	NE	6.7	NE	1.5	1.0	0.5	0.0		
29	19.1	20.2	17.8	20.8	94	77	1.0	S	2.1	ESE	3.2	ESE	2.0	0.5	0.5	0.0		
30	19.9	23.9	16.3	17.8	78	52	2.0	ENE	4.6	E	7.5	NE	0.0	0.0	0.0	6.0		
31	18.9	22.2	15.5	17.5	80	58	1.3	E	3.0	E	5.3	ESE	0.0	0.0	0.0	0.0		
前半旬	20.8	23.0	18.6	22.4	91	64	1.8	ENE					302.0			3.4		
後半旬	20.1	22.4	18.1	20.9	89	52	1.4	E					16.0			6.0		
旬	20.4	22.7	18.3	21.6	90	52	1.6	E					318.0			9.4		
平年差/比	//	//	//	//	//	//							//			//		

観測所名	赤江												10 以上積算気温					241			
	気温()			蒸気圧 (hpa)	相対湿度(%)		風向・風速(m/s)					降水量(mm)			日照 (h)						
	平均	最高	最低		平均	最小	平均	最多	最大	風向	瞬間	風向	日計	1時間		10分					
21	22.8	25.5	19.4										8.8	E	13.2	E	16.5	ESE	61.5	33.5	8.5
22	24.1	25.3	22.2										6.5	ESE	11.2	ESE	15.4	ESE	115.5	54.0	13.5
23	24.6	29.1	22.0										4.8	W	7.8	W	10.3	WSW	0.5	0.5	0.5
24	20.2	22.5	18.0										3.1	NNE	6.1	NNE	9.8	NNE	7.0	2.5	0.5
25	20.9	23.3	17.7										3.8	NNE	7.3	NNE	10.8	NNE	3.0	1.0	0.5
26	22.0	24.2	20.3										4.0	NNE	8.2	NNE	10.8	N	12.0	4.0	1.5
27	22.7	24.9	21.1										3.0	W	6.3	NNE	8.2	N	2.0	1.0	0.5
28	21.6	23.0	20.4										4.1	NE	9.1	NNE	10.8	NNE	0.5	0.5	0.5
29	20.2	21.8	18.9										2.4	W	6.6	N	8.2	NNE	4.0	1.5	1.0
30	21.6	25.0	19.3										5.7	NE	11.2	NNE	13.9	NNE	0.0	0.0	0.0
31	20.5	23.6	16.9										3.3	WNW	6.0	NNE	8.2	NNE	0.0	0.0	0.0
前半旬	22.5	25.1	19.9										5.4	NNE					187.5		
後半旬	21.4	23.8	19.5										3.8	NNE					18.5		
旬	21.9	24.4	19.7										4.5	NNE					206.0		
平年差/比	+3.2	+1.2	+5.2	//	//	//													209		

観測所名	都城												10 以上積算気温					232
	気温()			蒸気圧 (hpa)	相対湿度(%)		風向・風速(m/s)					降水量(mm)			日照 (h)			
	平均	最高	最低		平均	最小	平均	最多	最大	風向	瞬間	風向	日計	1時間		10分		
21	20.8	23.6	18.8	23.0	94	76	3.9	NNE	6.0	NNE	11.2	NNE	19.5	7.0	3.0	1.2		
22	22.7	24.7	21.5	27.2	99	88	1.6	NNE	3.2	NNW	5.3	NNE	31.5	8.5	3.5	0.1		
23	23.0	27.2	19.2	23.6	84	62	2.1	W	5.6	W	9.4	WSW	1.0	1.0	1.0	5.4		
24	18.6	20.4	17.0	19.2	90	76	1.6	N	3.4	NNW	5.7	N	11.0	3.5	1.0	0.0		
25	19.8	22.0	17.0	20.6	89	74	3.1	NNE	5.3	NNE	9.5	NNE	3.0	0.5	0.5	0.0		
26	21.6	25.6	19.3	22.8	89	72	3.8	NNE	5.9	NE	9.8	NE	3.0	1.0	0.5	1.3		
27	22.8	26.7	20.6	24.7	89	74	2.6	NNE	4.9	NNE	8.2	NNE	0.0	0.0	0.0	2.5		
28	21.9	26.2	19.9	23.2	89	72	1.7	N	4.1	NNE	6.4	N	0.5	0.5	0.5	1.7		
29	20.2	22.2	18.0	21.0	89	77	3.4	N	5.6	NNE	9.2	NNE	0.0	0.0	0.0	0.9		
30	21.1	25.8	18.7	18.4	75	46	2.8	NNE	5.6	NE	10.2	ENE	0.0	0.0	0.0	6.2		
31	19.6	23.4	16.9	17.4	76	62	3.3	NNE	5.2	NNE	8.7	NNE	1.0	0.5	0.5	0.1		
前半旬	21.0	23.6	18.7	22.7	91	62	2.5	NNE					66.0			6.7		
後半旬	21.2	25.0	18.9	21.3	85	46	2.9	NNE					4.5			12.7		
旬	21.1	24.3	18.8	21.9	88	46	2.7	NNE					70.5			19.4		
平年差/比	+4.0	+1.4	+6.5	//	//	//							167			32		

観測所名	油津												10 以上積算気温					246
	気温()			蒸気圧 (hpa)	相対湿度(%)		風向・風速(m/s)					降水量(mm)			日照 (h)			
	平均	最高	最低		平均	最小	平均	最多	最大	風向	瞬間	風向	日計	1時間		10分		
21	23.2	25.6	20.1	25.9	91	82	6.1	E	9.7	E	15.6	E	120.0	65.5	18.5	0.0		
22	24.6	26.1	23.2	29.7	95	83	4.5	E	8.1	ESE	13.1	E	208.5	68.0	19.5	0.0		
23	24.5	28.4	22.8	27.4	89	68	2.1	WNW	4.9	W	7.4	W	0.0	0.0	0.0	2.3		
24	20.1	23.0	17.7	20.8	89	63	1.7	NNE	4.8	NW	7.3	NW	9.0	2.5	1.0	0.0		
25	21.4	23.7	18.0	23.5	92	82	2.6	N	4.3	NW	9.3	NE	7.5	3.5	1.5	0.0		
26	22.4	24.8	20.2	25.4	94	84	2.7	NW	4.8	WNW	9.3	NE	33.0	11.5	3.5	0.2		
27	22.8	27.2	21.1	27.4	98	81	2.0	WNW	4.2	WNW	6.3	NE	8.0	11.5	1.5	0.6		
28	21.6	23.3	20.4	23.6	92	78	2.1	WNW	3.9	NE	7.2	ENE	0.0	0.0	0.0	0.2		
29	21.6	23.4	20.0	23.1	89	80	2.0	NW	3.5	WNW	7.9	WNW	0.0	0.0	0.0	0.0		
30	22.2	24.8	20.4	19.9	75	55	2.2	N	4.3	NNE	8.9	NE	0.0	0.0	0.0	5.5		
31	21.2	23.9	19.4	20.5	82	68	2.4	NW	4.2	WNW	8.5	N	2.0	1.5	0.5	0.1		
前半旬	22.8	25.4	20.4	24.4	90	63	3.4	E					345.0			2.3		
後半旬	22.0	24.6	20.3	23.3	88	55	2.2	NW					43.0			6.6		
旬	22.3	24.9	20.3	23.8	89	55	2.8	WNW					388.0			8.9		
平年差/比	+3.1	+1.5	+4.7	//	//	//							490			16		

地域気象観測旬報

2024年10月21日～31日 宮崎県 (87)

(5/5)

観測所名	串間													10 以上積算気温			243
	気温()			蒸気圧 (hpa)	相対湿度(%)		風向・風速(m/s)						降水量(mm)			日照 (h)	
	平均	最高	最低		平均	最小	平均	最多	最大	風向	瞬間	風向	日計	1時間	10分		
21	22.0	23.8	20.4	24.0	90	77	4.7	NE	7.6	NE	11.9	NNE	119.5	38.0	10.0	0.0	
22	24.1	25.1	22.4	28.1	94	86	3.2	ENE	6.4	ENE	11.1	ESE	152.0	64.0	15.0	0.0	
23	23.9	27.7	20.9	24.9	85	62	1.6	W	5.4	WNW	9.1	WNW	0.0	0.0	0.0	3.0	
24	20.0	22.6	17.6	19.9	85	66	2.6	NE	5.6	NE	8.6	NE	9.0	2.0	0.5	0.0	
25	21.3	23.3	18.7	21.9	86	78	3.8	NE	6.6	NE	11.8	NE	9.0	4.0	1.5	0.0	
26	22.4	25.0	20.2	23.7	88	77	3.4	NE	6.6	NE	10.7	ENE	16.5	8.5	3.0	0.2	
27	22.9	26.8	20.7	25.3	91	76	2.7	NE	6.3	ENE	8.4	ENE	1.5	3.5	0.5	1.1	
28	21.8	24.4	20.3	22.9	88	74	3.0	NE	6.3	NE	9.6	NE	0.0	0.0	0.0	1.1	
29	22.2	24.4	20.5	21.8	81	74	3.8	NE	7.0	NE	11.5	NE	0.0	0.0	0.0	1.0	
30	21.8	25.2	19.4	18.8	73	52	3.5	NE	6.5	ENE	9.9	NE	0.0	0.0	0.0	3.6	
31	21.0	24.0	19.2	18.4	74	63	3.8	NE	6.0	ENE	10.5	ENE	1.0	1.0	0.5	0.0	
前半旬	22.3	24.5	20.0	23.8	88	62	3.2	NE					289.5			3.0	
後半旬	22.0	25.0	20.1	21.8	83	52	3.4	NE					19.0			7.0	
旬	22.1	24.8	20.0	22.7	85	52	3.3	NE					308.5			10.0	
平年差/比	+3.8	+1.3	+6.4	//	//	//							526			16	

観測値に付加されている) は準正常値、] は資料不足値を示す。

×は欠測、//は平年値がないことを示す。

地域雨量観測旬報

2024年10月21日～31日 宮崎県 (87)

(1/1)

観測所名	日之影				諸塚				北方				椎葉				都農				えびの高原			
	降水量(mm)				降水量(mm)				降水量(mm)				降水量(mm)				降水量(mm)				降水量(mm)			
	日計	平年比	最大 1時間	最大 10分間	日計	平年比	最大 1時間	最大 10分間	日計	平年比	最大 1時間	最大 10分間	日計	平年比	最大 1時間	最大 10分間	日計	平年比	最大 1時間	最大 10分間	日計	平年比	最大 1時間	最大 10分間
21	43.0		6.5	2.0	76.0		8.0	3.0	163.5		24.5	6.5	6.5		1.5	1.0	208.0		46.5	13.0	17.5		3.0	1.0
22	55.5		12.0	4.0	102.0		28.0	7.5	235.5		42.5	11.5	45.5		10.5	4.5	260.0		88.0	22.0	72.5		17.5	6.5
23	0.5		0.5	0.5	0.0		0.0	0.0	0.0		0.5	0.0	0.0		0.5	0.0	0.0		0.0	0.0	2.5		1.0	1.0
24	0.0		0.0	0.0	2.0		2.0	1.0	1.0		1.0	0.5	0.5		0.5	0.5	9.0		2.5	1.0	9.0		2.5	1.0
25	1.5		1.0	0.5	5.0		2.5	1.0	5.5		4.0	1.0	3.0		1.5	0.5	2.0		1.0	0.5	3.5		1.5	0.5
半旬計/最大	100.5	305	12.0	4.0	185.0	584	28.0	7.5	405.5	1179	42.5	11.5	55.5	178	10.5	4.5	479.0	860	88.0	22.0	105.0	314	17.5	6.5
26	3.0		1.0	0.5	6.0		3.0	1.0	5.5		4.0	1.0	3.0		1.5	0.5	3.5		1.5	0.5	3.5		2.0	0.5
27	0.5		0.5	0.5	0.5		0.5	0.5	0.0		0.0	0.0	0.0		0.0	0.0	2.5		1.0	0.5	1.5		1.0	0.5
28	0.0		0.0	0.0	1.0		0.5	0.5	0.0		0.0	0.0	1.5		1.0	0.5	0.0		0.0	0.0	1.5		0.5	0.5
29	20.5		8.0	2.5	15.0		4.5	1.0	6.0		1.5	0.5	28.0		8.5	2.5	5.5		2.0	1.0	1.5		0.5	0.5
30	0.0		0.5	0.0	0.0		1.0	0.5	0.5		1.5	0.5	0.0		0.5	0.0	0.0		0.0	0.0	0.0		0.5	0.0
31	0.0		0.0	0.0	0.0		0.0	0.0	0.0		0.0	0.0	0.0		0.0	0.0	0.0		0.0	0.0	1.0		1.0	0.5
半旬計/最大	24.0	86	8.0	2.5	22.5	77	4.5	1.0	12.0	40	4.0	1.0	32.5	126	8.5	2.5	11.5	26	2.0	1.0	9.0	27	2.0	0.5
旬計	124.5	162			207.5	318			417.5	610			88.0	130			490.5	400			114.0	176		
旬最大	55.5		12.0	4.0	102.0		28.0	7.5	235.5		42.5	11.5	45.5		10.5	4.5	260.0		88.0	22.0	72.5		17.5	6.5
起日	22		22	22	22		22	22	22		22	22	22		22	22	22		22	22	22		22	22

観測所名	野尻				国富				深瀬															
	降水量(mm)				降水量(mm)				降水量(mm)				降水量(mm)				降水量(mm)				降水量(mm)			
	日計	平年比	最大 1時間	最大 10分間	日計	平年比	最大 1時間	最大 10分間	日計	平年比	最大 1時間	最大 10分間	日計	平年比	最大 1時間	最大 10分間	日計	平年比	最大 1時間	最大 10分間	日計	平年比	最大 1時間	最大 10分間
21	48.0		24.5	7.5	81.5		13.0	4.0	179.0		25.0	6.5												
22	64.5		10.0	5.0	107.0		29.0	10.5	236.0		49.5	11.0												
23	0.0		0.0	0.0	0.5		0.5	0.5	0.5		0.5	0.5												
24	7.5		2.0	0.5	8.5		2.0	0.5	11.0		2.0	0.5												
25	4.5		1.5	0.5	4.0		1.5	0.5	4.0		1.0	0.5												
半旬計/最大	124.5	546	24.5	7.5	201.5	790	29.0	10.5	430.5	1289	49.5	11.0												
26	2.5		1.5	0.5	3.0		1.0	0.5	7.0		3.0	1.0												
27	0.0		0.0	0.0	0.0		0.0	0.0	0.5		0.5	0.5												
28	1.0		0.5	0.5	2.0		1.5	1.0	0.5		0.5	0.5												
29	2.0		0.5	0.5	2.5		1.5	0.5	0.0		0.0	0.0												
30	0.0		0.0	0.0	0.0		0.0	0.0	0.0		0.0	0.0												
31	0.5		0.5	0.5	0.5		0.5	0.5	2.0		1.0	0.5												
半旬計/最大	6.0	28	1.5	0.5	8.0	34	1.5	1.0	10.0	29	3.0	1.0												
旬計	130.5	288			209.5	415			440.5	652														
旬最大	64.5		24.5	7.5	107.0		29.0	10.5	236.0		49.5	11.0												
起日	22		21	21	22		22	22	22		22	22												

地域気象観測月報(集計値)

宮崎県 (87)

2024年10月

1/1頁

観測所名	高千穂	古江	鞍岡	延岡	日向	神門	西米良	高鍋	加久藤	西都	小林	宮崎	田野	赤江	都城	油津	串間	
気 温	平均	19.0	21.8	18.0	21.6	21.4	20.3	20.7	21.7	21.4	22.1	21.0	22.7	21.4	22.9	22.2	23.2	23.0
	平年差	2.8	1.8	3.1	2.4	2.2	3.3	3.1	//	3.3	2.6	2.2	2.7	//	2.3	3.1	2.3	2.9
	最高	28.1	29.4	27.3	30.9	31.7	33.1	31.0	31.5	31.0	33.0	30.9	33.3	32.0	32.9	31.5	31.9	33.1
	起日	1	1	18	1	1	1	1	1	1	1	1	1	1	1	1	1	1
	最低	9.3	16.5	6.8	14.3	14.4	12.1	12.5	14.0	12.1	14.2	13.8	15.4	14.0	15.3	14.3	17.1	15.1
	起日	24	21	24	31	12	31	13	13	13	13	13	13	13	13	13	10	13
	最高平均	23.5	25.5	22.8	25.7	25.6	25.0	25.5	26.1	26.4	26.6	25.2	26.6	24.9	26.3	26.4	26.7	27.0
	最高平年差	0.7	0.9	1.8	1.2	0.8	0.9	1.3	//	1.8	1.6	1.2	1.9	//	1.7	1.6	1.8	1.7
	最低平均	15.6	19.2	14.3	18.6	18.6	17.4	17.7	18.6	17.9	19.1	17.9	19.8	18.7	20.0	19.1	20.5	19.9
	最低平年差	4.4	2.9	4.2	3.8	3.6	5.5	4.7	//	5.3	4.4	3.5	4.0	//	3.4	4.7	3.1	4.3
	積算気温	589	675	557	670	662	630	641	674	665	686	652	704	665	710	688	720	714
	平均0 未満日数	0	0	0	0	0	0	0	0	0	0	0	0	0	0	0	0	0
	平均25 以上日数	0	0	0	0	0	0	0	0	0	1	0	2	1	1	1	5	3
	最高0 未満日数	0	0	0	0	0	0	0	0	0	0	0	0	0	0	0	0	0
最高25 以上日数	13	19	7	19	19	16	19	20	22	22	18	23	16	22	22	23	24	
最高30 以上日数	0	0	0	1	1	2	1	2	1	5	1	2	1	2	1	3	2	
最高35 以上日数	0	0	0	0	0	0	0	0	0	0	0	0	0	0	0	0	0	
最低0 未満日数	0	0	0	0	0	0	0	0	0	0	0	0	0	0	0	0	0	
最低25 以上日数	0	0	0	0	0	0	0	0	0	0	0	0	0	0	0	0	0	
湿 度	平均蒸気圧	19.6	21.4	18.2	22.2	22.7	21.6	21.9	24.4	21.6	23.3	21.6	23.3	22.5		22.7	24.8	23.4
	平均相対湿度	89	81	88	86	89	91	90	93	85	88	87	85	88		85	87	83
	最小相対湿度	32	42	32	31	39	36	36	49	34	41	36	39	46		39	55	41
日 照	月計	77.2	94.5	81.0	99.3	91.3	74.1	86.6	93.7	100.4	89.3	98.4	98.6	80.9		109.6	105.2	113.1
	平年比	48	53	54	56	51	45	53	//	56	51	56	57	//		64	65	64
	0.1時間未満日数	8	12	10	11	14	16	13	12	8	13	12	8	13		3	7	7
風 向 ・ 風 速	平均風速	1.3	3.8	1.2	1.9	0.9	0.6	0.9	1.1	2.3	1.7	1.9	2.5	1.7	4.1	2.3	2.7	3.0
	最大風速	6.2	15.4	5.4	8.9	4.0	2.8	5.9	4.7	7.1	7.3	5.9	8.5	6.3	13.4	6.7	9.7	8.9
	最大風速風向	NW	N	SSW	N	ENE	SSE	SW	WNW	ESE	ENE	SE	ENE	NNE	NE	NNE	E	NE
	起日	23	20	31	20	21	20	20	23	21	20	13	20	21	20	16	21	20
	最大瞬間風速	12.4	24.9	14.7	18.9	10.8	5.6	9.7	10.6	12.4	12.9	10.0	15.1	11.1	16.5	11.5	15.6	15.0
	最大瞬間風速風向	SE	N	SW	N	E	SE	SW	ENE	E	ENE	SE	E	NE	ESE	NE	E	NE
	起日	21	20	22	20	21	24	21	20	31	20	13	22	21	21	16	21	20
	最多風向	NNW	N	WSW	W	W	SSE	SW	NNW	E	WNW	WNW	WNW	E	W	NNE	WNW	NE
	10m/s以上日数	0	7	0	0	0	0	0	0	0	0	0	0	0	9	0	0	0
	15m/s以上日数	0	1	0	0	0	0	0	0	0	0	0	0	0	0	0	0	0
20m/s以上日数	0	0	0	0	0	0	0	0	0	0	0	0	0	0	0	0	0	
30m/s以上日数	0	0	0	0	0	0	0	0	0	0	0	0	0	0	0	0	0	
降 水 量	月計	202.0	532.5	188.0	619.5	682.5	306.0	183.0	425.0	151.0	380.0	171.0	381.5	473.0	402.0	163.5	553.0	376.5
	平年比	139	265	142	296	301	141	110	//	138	229	125	194	//	167	124	243	245
	最大日降水量	38.0	301.5	34.5	324.0	213.5	101.5	69.5	145.0	62.5	117.5	57.5	95.5	153.5	115.5	40.5	208.5	152.0
	起日	22	22	6	22	21	22	22	21	22	21	22	22	21	22	19	22	22
	最大1時間降水量	14.5	114.0	23.0	76.0	43.5	17.0	21.5	34.0	27.5	20.0	14.5	42.0	41.5	54.0	28.5	68.0	64.0
	起日 時分	19 15:49	22 22:23	6 17:28	22 21:45	22 13:07	22 12:55	22 15:35	22 17:40	22 14:34	22 17:19	22 12:13	22 16:14	21 11:45	22 16:18	19 10:08	22 17:17	22 17:21
	最大10分間降水量	4.5	24.0	9.0	19.0	12.5	9.0	7.0	11.5	8.5	8.0	5.5	12.0	9.5	15.0	9.5	19.5	15.0
	起日 時分	19 15:28	22 22:09	6 16:52	22 12:49	21 20:42	19 16:25	19 16:39	21 10:34	22 13:56	14 08:56	19 08:34	22 16:13	21 11:36	14 05:23	19 09:38	22 16:31	22 16:59
	1mm以上日数	16	18	17	19	19	18	17	19	15	18	14	20	21	21	16	15	13
	10mm以上日数	7	5	6	6	6	7	7	8	5	6	7	7	5	7	5	8	5
30mm以上日数	2	3	2	3	4	2	1	3	1	3	1	3	3	4	2	4	2	
50mm以上日数	0	2	0	3	4	2	1	3	1	3	1	3	3	3	0	3	2	
70mm以上日数	0	2	0	2	4	2	0	2	0	2	0	3	2	2	0	3	2	
100mm以上日数	0	2	0	2	3	1	0	2	0	1	0	0	2	1	0	2	2	

地域雨量観測月報(集計値)

宮崎県 (87)

2024年10月

1/1頁

観測所名	日之影	諸塚	北方	椎葉	都農	えびの高原	野尻	国富	深瀬
月計	234.5	329.5	600.5	191.0	691.5	236.0	225.0	339.0	547.5
平年比	116	172	288	92	250	119	163	214	259
最大日降水量	55.5	102.0	235.5	45.5	260.0	72.5	64.5	107.0	236.0
起日	22	22	22	22	22	22	22	22	22
最大1時間降水量	12.0	28.0	42.5	14.0	88.0	17.5	24.5	29.0	49.5
起日 時分	22 16:01	22 16:14	22 17:05	6 18:51	22 17:26	22 20:43	21 12:29	22 12:47	22 15:43
最大10分間降水量	4.0	7.5	11.5	6.5	22.0	9.5	7.5	10.5	11.0
起日 時分	22 16:04	22 15:48	22 16:30	6 18:02	22 17:09	2 15:04	21 12:09	22 12:15	22 13:23
1mm以上日数	15	17	18	15	18	18	16	19	15
10mm以上日数	6	8	8	7	7	7	4	6	7
30mm以上日数	3	3	3	1	5	3	3	3	3
50mm以上日数	1	2	3	0	3	1	1	2	2
70mm以上日数	0	2	3	0	3	1	0	2	2
100mm以上日数	0	1	3	0	2	0	0	1	2