

宮 崎 県 農 業 気 象 速 報

令和 6 年 9 月 下旬

宮 崎 地 方 気 象 台
令 和 6 年 10 月 3 日

気 象 概 況

高気圧に覆われて晴れとなった日もあるが、前線や湿った空気の影響等を受けて曇りや雨となった日が多く、大雨で雷を伴う日もあった。

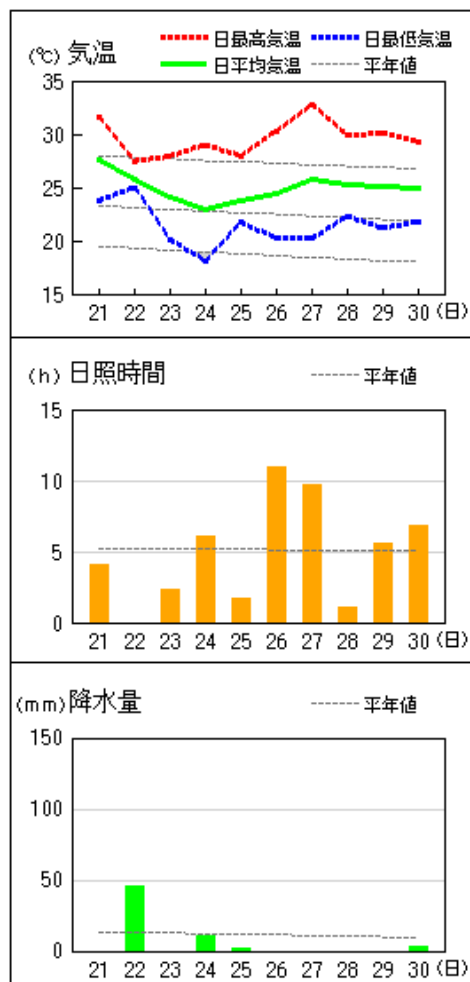
県内各地の旬平均気温は平年差 +1.8 ~ +2.8 で、すべての観測点で平年より高いか、かなり高かった。旬降水量は 35.0 ミリ ~ 246.0 ミリ (平年比 35% ~ 221%) で、古江は平年より少なく、深瀬は平年よりかなり多く、その他は平年並か平年より多かった。旬日照時間は平年比 91% ~ 123% で、都城、高千穂、古江、鞍岡、加久藤は平年より多く、その他は平年並だった。

宮崎市の旬平均気温は平年よりかなり高く、旬降水量は平年より多く、旬日照時間は平年並だった。

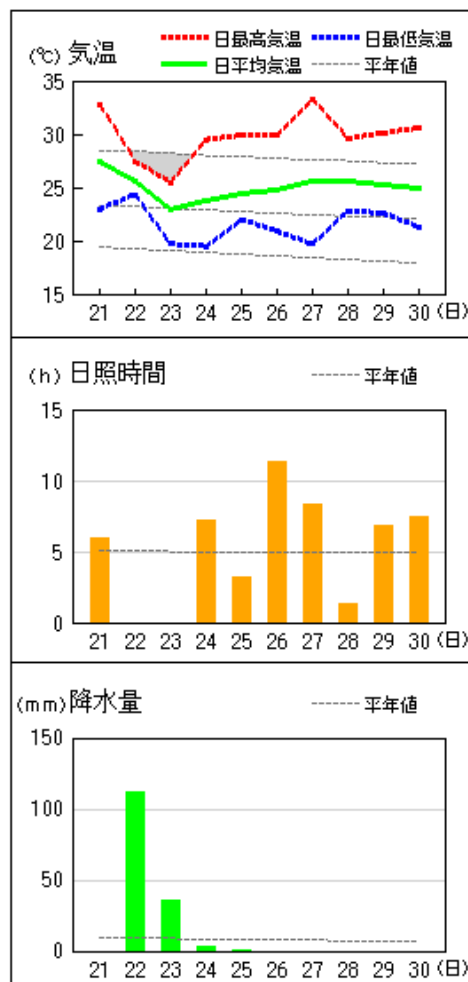
日々の天気概況	宮崎市の昼間の天気
21日 湿った空気の影響を受けた。	曇後晴時々雨
22日 前線や湿った空気の影響を受けた。	大雨、雷を伴う
23日 前線や湿った空気の影響を受けた。	曇時々雨、雷を伴う
24日 高気圧に覆われたが、次第に湿った空気の影響を受けた。	晴後一時雨一時曇
25日 湿った空気の影響を受けた。	曇時々雨一時晴
26日 高気圧に覆われた。	晴
27日 高気圧に覆われた。	晴後一時曇
28日 気圧の谷の影響を受けた。	曇
29日 湿った空気の影響を受けた。	曇時々晴一時雨
30日 湿った空気の影響を受けた。	雨後晴時々曇

地上気象 気象経過図：2024年09月21日-2024年09月30日

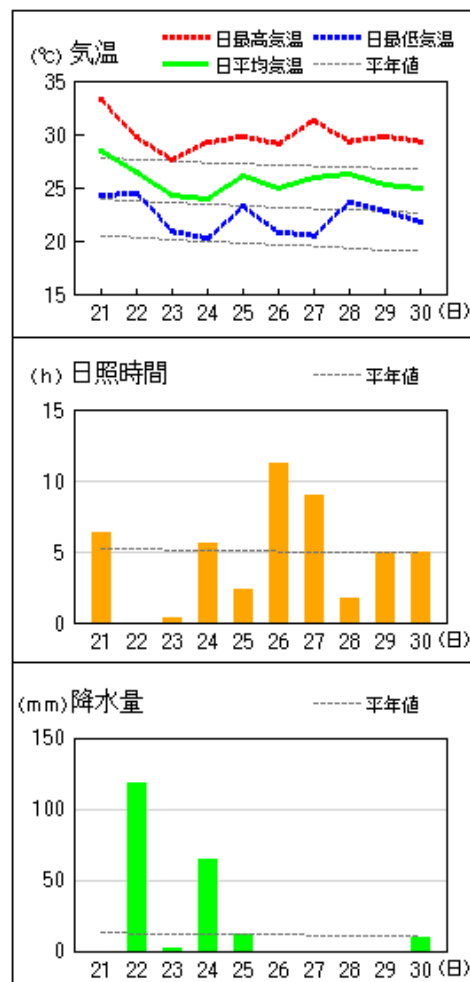
延岡



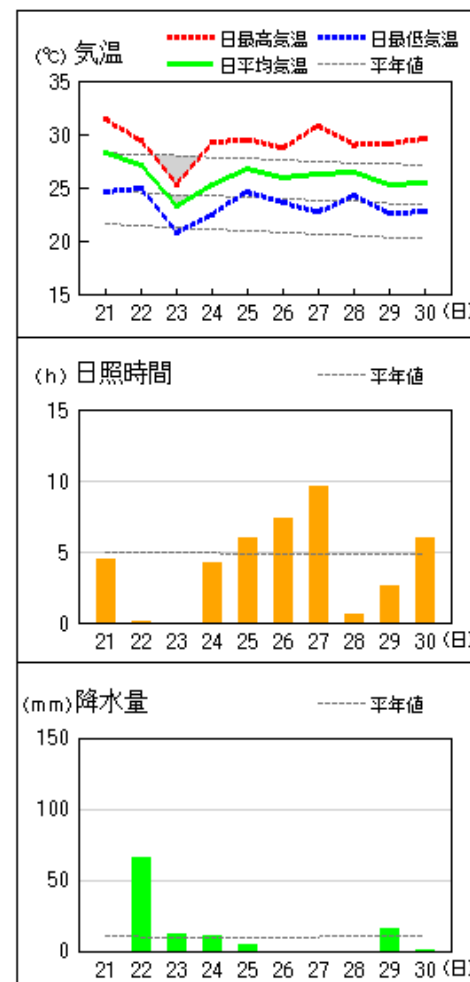
都城



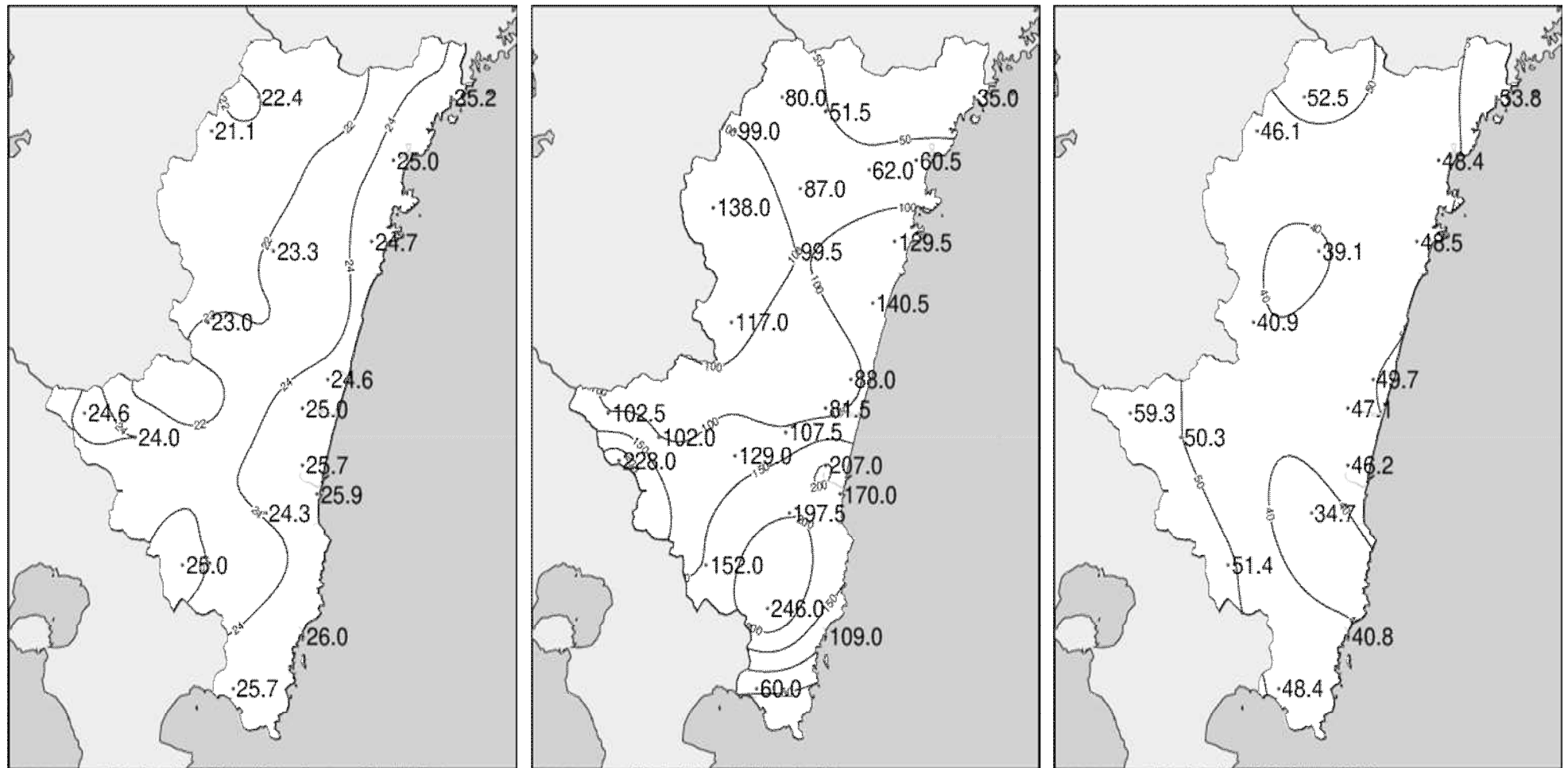
宮崎



油津



2024(令和6)年 9月下旬 気象分布図(観測値)

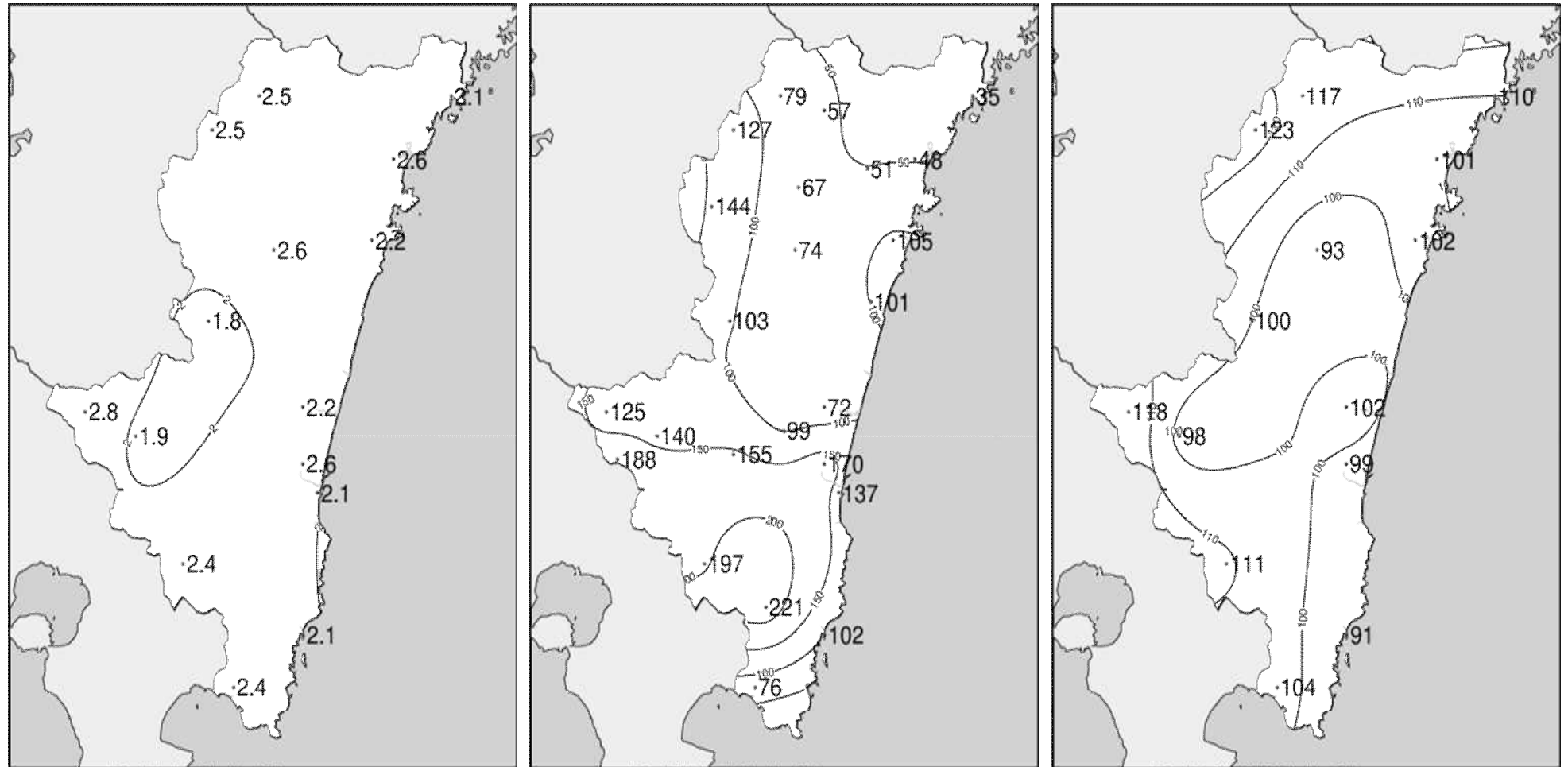


2024年9月下旬気温観測値(°C)メッシュ平年値補正

2024年9月下旬降水量観測値(ミリ)

2024年9月下旬日照時間観測値(時間)

2024(令和6)年 9月下旬 気象分布図(平年差、平年比)



2024年9月下旬気温平年差 (°C)

2024年9月下旬降水量平年比 (%)

2024年9月下旬日照時間平年比 (%)

地域気象観測旬報

2024年9月21日～30日 宮崎県 (87)

(1/5)

観測所名	高千穂												10 以上積算気温					224
	気温()			蒸気圧(hpa)	相対湿度(%)			風向・風速(m/s)					降水量(mm)			日照(h)		
	平均	最高	最低	平均	平均	最小	平均	最多	最大	風向	瞬間	風向	日計	1時間	10分			
21	25.2	29.8	21.9	27.2	85	61	1.0	SE	2.7	SSE	5.0	S	0.0	0.0	0.0	2.6		
22	23.6	25.2	22.5	28.2	97	86	0.8	NNW	2.4	N	3.9	NNE	73.5	14.5	6.5	0.0		
23	21.4	26.1	16.4	19.9	79	49	1.5	WSW	4.7	E	9.4	E	0.0	0.0	0.0	6.1		
24	20.5	27.5	14.6	20.6	86	59	1.4	SE	4.4	SSE	7.9	SSE	1.5	1.0	0.5	8.2		
25	21.5	25.4	19.1	22.7	89	74	1.3	SSE	4.1	SSE	7.6	SSE	0.5	0.5	0.5	1.7		
26	22.0	29.4	18.1	22.1	85	59	1.1	ESE	3.4	ESE	7.3	E	0.0	0.0	0.0	8.3		
27	22.8	31.6	16.9	21.4	80	43	1.2	NNW	2.9	NW	5.5	NW	0.0	0.0	0.0	9.5		
28	22.5	28.6	18.8	23.1	85	63	1.1	NNW	3.2	SSE	5.5	SSE	0.0	0.0	0.0	0.6		
29	22.3	29.4	17.5	22.3	84	59	1.3	SE	4.3	SE	9.3	SSE	0.0	0.0	0.0	9.3		
30	22.0	29.5	18.9	22.6	87	56	1.2	WNW	4.2	SSE	7.7	NNE	4.5	4.5	4.0	6.2		
前半旬	22.4	26.8	18.9	23.7	87	49	1.2	SE					75.5			18.6		
後半旬	22.3	29.7	18.0	22.3	84	43	1.2	SE					4.5			33.9		
旬	22.4	28.3	18.5	23.0	86	43	1.2	SE					80.0			52.5		
平年差/比	+2.5	+2.5	+2.9	//	//	//							79			117		

観測所名	古江												10 以上積算気温					252
	気温()			蒸気圧(hpa)	相対湿度(%)			風向・風速(m/s)					降水量(mm)			日照(h)		
	平均	最高	最低	平均	平均	最小	平均	最多	最大	風向	瞬間	風向	日計	1時間	10分			
21	27.9	30.8	24.9	30.3	81	68	3.2	SSW	7.0	SSW	11.0	SW	0.0	0.0	0.0	3.9		
22	25.5	27.7	23.9	30.9	95	83	2.3	S	7.5	SSW	12.3	N	32.5	5.0	1.5	0.0		
23	23.7	27.4	21.8	19.3	66	49	6.9	N	10.8	N	21.5	NNE	0.0	0.0	0.0	3.4		
24	24.1	29.8	20.9	23.0	77	56	3.3	NNE	6.5	NNW	10.3	NNW	1.5	1.0	0.5	6.9		
25	24.1	28.6	21.1	24.6	83	60	2.0	NNE	4.2	NNE	6.4	NE	0.0	0.0	0.0	3.0		
26	24.6	30.5	20.7	23.8	79	51	2.7	N	5.6	N	9.8	NNE	0.0	0.0	0.0	10.4		
27	26.1	32.0	21.5	23.8	71	52	4.2	N	8.3	N	13.7	NNE	0.0	0.0	0.0	9.9		
28	25.8	29.5	23.0	25.8	78	67	3.4	N	5.9	N	9.5	N	0.0	0.0	0.0	0.5		
29	25.6	30.9	22.5	24.8	76	56	3.8	N	8.5	N	12.5	N	0.0	0.0	0.0	6.6		
30	25.0	30.4	21.5	25.7	83	56	2.3	N	4.2	SSW	6.9	NE	1.0	1.0	0.5	9.2		
前半旬	25.1	28.9	22.5	25.6	80	49	3.5	NNE					34.0			17.2		
後半旬	25.4	30.7	21.8	24.8	77	51	3.3	N					1.0			36.6		
旬	25.2	29.8	22.2	25.2	79	49	3.4	N					35.0			53.8		
平年差/比	+2.1	+2.4	+2.3	//	//	//							35			110		

観測所名	鞍岡												10 以上積算気温					211
	気温()			蒸気圧(hpa)	相対湿度(%)			風向・風速(m/s)					降水量(mm)			日照(h)		
	平均	最高	最低	平均	平均	最小	平均	最多	最大	風向	瞬間	風向	日計	1時間	10分			
21	23.5	28.6	19.0	23.5	81	58	0.9	SW	2.6	WSW	4.8	SSW	0.0	0.0	0.0	1.7		
22	22.6	23.9	21.1	26.4	96	85	0.9	NE	2.2	WSW	4.5	E	85.5	23.0	9.5	0.0		
23	19.9	25.9	14.9	18.7	81	56	1.3	WSW	3.7	NNE	6.5	NE	0.0	0.0	0.0	3.9		
24	19.6	25.4	13.3	18.4	82	55	1.5	WSW	4.3	SW	9.8	SSW	5.0	2.0	1.0	6.2		
25	19.9	23.8	16.6	20.7	89	72	1.5	WSW	3.1	SW	9.0	N	3.0	1.5	0.5	0.9		
26	21.1	28.6	16.1	20.4	83	55	1.6	WSW	3.4	NE	6.3	NE	0.0	0.0	0.0	9.4		
27	21.4	30.1	15.0	19.4	78	45	1.5	SW	3.3	WSW	6.1	SW	0.0	0.0	0.0	9.2		
28	21.6	27.1	17.8	21.8	85	66	1.0	SW	2.6	NNE	4.5	NNE	0.0	0.0	0.0	0.5		
29	20.7	28.2	16.1	20.1	84	56	1.2	SW	4.3	SW	8.1	ENE	0.0	0.0	0.0	8.2		
30	20.5	28.7	16.5	20.5	87	51	1.1	SW	2.7	SSW	5.8	SSW	5.5	4.5	3.5	6.1		
前半旬	21.1	25.5	17.0	21.5	86	55	1.2	WSW					93.5			12.7		
後半旬	21.1	28.5	16.3	20.4	83	45	1.3	WSW					5.5			33.4		
旬	21.1	27.0	16.6	21.0	85	45	1.3	WSW					99.0			46.1		
平年差/比	+2.5	+2.8	+2.2	//	//	//							127			123		

観測所名	延岡												10 以上積算気温					250
	気温()			蒸気圧(hpa)	相対湿度(%)			風向・風速(m/s)					降水量(mm)			日照(h)		
	平均	最高	最低	平均	平均	最小	平均	最多	最大	風向	瞬間	風向	日計	1時間	10分			
21	27.6	31.6	23.8	31.6	86	62	1.6	WSW	3.9	SSE	6.2	SE	0.0	0.0	0.0	4.1		
22	25.7	27.5	25.0	31.7	96	77	1.3	NW	4.3	N	9.4	NW	45.5	12.0	4.5	0.0		
23	24.1	27.9	20.1	20.1	68	49	3.5	N	9.1	N	16.6	N	0.0	0.0	0.0	2.3		
24	22.9	29.0	18.1	23.0	83	59	2.5	WSW	4.3	E	7.2	E	10.5	8.0	2.5	6.1		
25	23.8	28.0	21.8	25.6	88	63	1.6	WSW	3.3	ENE	6.0	ENE	1.5	1.0	0.5	1.7		
26	24.5	30.3	20.2	24.3	81	54	1.9	W	4.2	ESE	6.9	E	0.0	0.0	0.0	11.0		
27	25.7	32.8	20.2	24.3	76	42	2.7	WSW	5.3	NNW	9.5	NNW	0.0	0.0	0.0	9.7		
28	25.2	29.9	22.3	26.4	83	66	1.9	W	4.0	W	6.5	W	0.0	0.0	0.0	1.1		
29	25.1	30.1	21.2	25.6	81	59	2.2	W	4.3	ESE	7.7	ESE	0.0	0.0	0.0	5.6		
30	24.9	29.3	21.8	26.7	86	64	1.9	ESE	3.8	ESE	6.4	ESE	3.0	2.5	1.5	6.8		
前半旬	24.8	28.8	21.8	26.4	84	49	2.1	WSW					57.5			14.2		
後半旬	25.1	30.5	21.1	25.5	81	42	2.1	W					3.0			34.2		
旬	25.0	29.6	21.5	25.9	83	42	2.1	W					60.5			48.4		
平年差/比	+2.6	+2.4	+2.8	//	//	//							48			101		

地域気象観測旬報

2024年9月21日～30日 宮崎県 (87)

(2/5)

観測所名	日向													10 以上積算気温					247
	気温()			蒸気圧(hpa)	相対湿度(%)			風向・風速(m/s)					降水量(mm)			日照(h)			
	平均	最高	最低	平均	平均	最小	平均	最多	最大	風向	瞬間	風向	日計	1時間	10分				
21	27.7	32.3	23.4	30.1	82	59	1.2	SSW	3.2	SE	7.9	SE	0.0	0.0	0.0	4.8			
22	25.7	28.9	24.7	31.5	95	75	0.7	S	2.4	SW	5.4	SW	41.0	9.0	4.5	0.0			
23	22.9	28.0	20.0	21.7	79	53	0.9	WSW	2.2	WSW	5.7	NNW	5.0	5.0	2.0	3.5			
24	22.9	29.1	19.4	22.9	82	57	1.2	W	2.6	WSW	6.2	SW	38.5	14.0	4.0	5.3			
25	23.0	27.3	21.7	26.2	94	67	0.9	WSW	2.6	SSE	5.2	SSE	42.5	20.0	6.0	1.4			
26	24.4	30.2	20.6	24.4	81	57	1.1	W	2.0	SSE	5.6	E	0.0	0.0	0.0	10.7			
27	25.5	32.9	20.9	25.2	79	43	1.1	W	2.4	W	5.8	W	0.0	0.0	0.0	9.9			
28	25.1	29.1	22.4	27.1	85	67	0.9	W	2.0	SSE	5.6	W	0.0	0.0	0.0	0.5			
29	24.8	29.7	21.4	26.1	84	62	0.8	W	2.1	E	4.8	E	0.5	0.5	0.5	4.5			
30	24.5	29.5	22.2	26.7	88	68	1.0	WSW	3.0	ESE	6.6	E	2.0	2.0	1.5	7.9			
前半旬	24.4	29.1	21.8	26.5	86	53	1.0	W					127.0			15.0			
後半旬	24.9	30.3	21.5	25.9	83	43	1.0	WSW					2.5			33.5			
旬	24.7	29.7	21.7	26.2	85	43	1.0	W					129.5			48.5			
平年差/比	+2.2	+2.2	+2.7	//	//	//							105			102			

観測所名	神門													10 以上積算気温					233
	気温()			蒸気圧(hpa)	相対湿度(%)			風向・風速(m/s)					降水量(mm)			日照(h)			
	平均	最高	最低	平均	平均	最小	平均	最多	最大	風向	瞬間	風向	日計	1時間	10分				
21	26.3	31.1	21.5	27.8	82	58	0.7	S	2.0	S	5.4	SSE	0.0	0.0	0.0	2.5			
22	24.7	29.0	23.8	29.1	94	65	0.6	S	2.2	WSW	6.5	ESE	58.5	19.0	7.0	0.0			
23	22.4	27.0	17.4	22.6	84	54	0.8	SSE	2.9	SSE	6.6	S	0.0	0.0	0.0	1.7			
24	21.1	27.5	15.7	21.7	88	60	0.8	S	2.7	SSE	5.0	ESE	18.0	4.5	1.5	4.5			
25	21.4	25.2	18.8	24.2	95	78	0.5	SE	1.4	SE	3.3	ESE	23.0	4.0	1.0	0.0			
26	22.5	30.3	18.1	22.6	85	52	0.8	SSE	2.9	SSE	6.9	S	0.0	0.0	0.0	9.1			
27	23.7	33.6	18.0	23.0	82	37	0.8	SSE	2.3	SSE	4.9	S	0.0	0.0	0.0	9.7			
28	23.4	29.1	20.2	25.2	88	62	0.5	SSE	1.6	SSE	3.7	SSE	0.0	0.0	0.0	0.2			
29	23.6	29.7	20.1	24.4	84	58	0.8	SSE	2.9	SSE	6.2	E	0.0	0.0	0.0	5.2			
30	23.8	30.9	20.6	24.0	84	53	0.9	SSE	3.0	SE	6.5	SE	0.0	0.0	0.0	6.2			
前半旬	23.2	28.0	19.4	25.1	89	54	0.7	SSE					99.5			8.7			
後半旬	23.4	30.7	19.4	23.8	85	37	0.8	SSE					0.0			30.4			
旬	23.3	29.3	19.4	24.5	87	37	0.7	SSE					99.5			39.1			
平年差/比	+2.6	+2.7	+3.0	//	//	//							74			93			

観測所名	西米良													10 以上積算気温					230
	気温()			蒸気圧(hpa)	相対湿度(%)			風向・風速(m/s)					降水量(mm)			日照(h)			
	平均	最高	最低	平均	平均	最小	平均	最多	最大	風向	瞬間	風向	日計	1時間	10分				
21	24.6	28.7	21.6	28.8	93	69	0.7	N	2.7	NE	4.0	NE	1.0	0.5	0.5	1.6			
22	24.3	25.8	23.6	29.7	98	95	0.7	NW	2.4	NE	7.0	NE	76.0	25.5	15.0	0.0			
23	22.2	26.4	18.1	24.4	91	68	1.4	SW	5.2	SW	8.9	SSW	20.0	8.0	3.0	1.1			
24	21.5	29.2	15.9	21.6	85	55	0.9	N	4.4	SW	7.7	SSW	9.0	3.0	1.0	6.6			
25	21.8	25.7	18.8	24.1	93	73	0.9	SW	3.9	WSW	8.9	W	8.5	3.0	1.0	0.0			
26	22.8	30.8	17.8	22.4	83	51	0.9	SSW	3.5	SW	7.0	SW	0.5	0.5	0.5	9.7			
27	23.8	32.8	18.9	23.5	82	45	0.9	N	3.2	SSW	5.6	SW	0.0	0.0	0.0	8.3			
28	23.2	28.7	20.4	25.0	88	68	1.0	SW	3.8	SW	6.3	SSW	0.0	0.0	0.0	0.9			
29	22.8	30.1	18.9	23.1	85	57	1.3	NW	5.5	SW	10.6	SSW	0.0	0.0	0.0	5.7			
30	23.1	30.6	19.2	23.6	85	55	1.1	SW	4.1	SSW	7.7	SW	2.0	2.0	0.5	7.0			
前半旬	22.9	27.2	19.6	25.7	92	55	0.9	SW					114.5			9.3			
後半旬	23.1	30.6	19.0	23.5	85	45	1.0	SW					2.5			31.6			
旬	23.0	28.9	19.3	24.6	88	45	1.0	SW					117.0			40.9			
平年差/比	+1.8	+1.6	+2.1	//	//	//							103			100			

観測所名	高鍋													10 以上積算気温					246
	気温()			蒸気圧(hpa)	相対湿度(%)			風向・風速(m/s)					降水量(mm)			日照(h)			
	平均	最高	最低	平均	平均	最小	平均	最多	最大	風向	瞬間	風向	日計	1時間	10分				
21	27.4	32.2	23.1	32.1	89	72	1.6	WSW	3.8	WSW	9.1	WSW	0.0	0.0	0.0	5.8			
22	25.6	28.0	24.2	32.3	98	90	1.3	WSW	3.7	WSW	8.0	WSW	34.5	8.0	4.0	0.0			
23	22.8	27.7	18.8	24.7	90	60	1.0	NNW	2.6	NNE	5.9	E	2.5	2.0	1.5	0.3			
24	23.1	28.6	18.5	25.3	90	65	1.4	NNW	3.2	N	7.7	ENE	21.5	8.0	2.0	6.8			
25	23.9	28.2	21.4	28.0	95	74	1.4	NE	3.5	ENE	7.9	E	15.0	8.0	4.5	2.4			
26	23.9	29.0	19.9	25.9	88	65	1.4	NNW	4.5	E	8.5	ENE	0.0	0.0	0.0	11.3			
27	25.0	31.9	19.5	27.4	88	56	1.2	ENE	3.9	E	7.5	ENE	0.0	0.0	0.0	9.4			
28	25.0	28.9	22.1	29.5	93	77	0.9	NNW	3.0	E	5.4	E	0.0	0.0	0.0	0.6			
29	24.6	30.3	21.0	27.8	91	63	1.1	N	4.6	E	8.2	E	0.0	0.0	0.0	5.7			
30	24.5	28.7	21.2	28.0	91	73	1.3	NNW	4.2	E	10.4	E	14.5	13.5	9.5	7.4			
前半旬	24.6	28.9	21.2	28.5	92	60	1.3	WSW					73.5			15.3			
後半旬	24.6	29.8	20.7	27.7	90	56	1.2	ENE					14.5			34.4			
旬	24.6	29.4	21.0	28.1	91	56	1.3	NNW					88.0			49.7			
平年差/比	//	//	//	//	//	//							//			//			

地域気象観測旬報

2024年9月21日～30日 宮崎県 (87)

(3/5)

観測所名	加久藤											10 以上積算気温					246
	気温()			蒸気圧(hpa)	相対湿度(%)			風向・風速(m/s)					降水量(mm)			日照(h)	
	平均	最高	最低	平均	平均	最小	平均	最多	最大	風向	瞬間	風向	日計	1時間	10分		
21	25.6	30.5	21.3	28.5	87	70	1.8	WSW	4.3	WNW	8.6	WSW	1.5	1.0	1.0	1.3	
22	25.1	26.8	23.9	30.1	95	86	2.2	NW	5.1	WNW	8.6	W	96.0	24.5	9.5	0.0	
23	23.1	26.4	18.1	24.2	86	65	2.6	ENE	5.6	E	9.6	E	2.0	1.0	0.5	0.8	
24	23.2	29.8	16.4	21.7	78	48	2.2	E	5.1	SE	10.4	ESE	1.0	1.0	1.0	10.8	
25	24.2	28.9	20.3	23.9	80	60	3.3	ENE	7.0	ESE	12.7	ESE	2.0	1.0	1.0	4.3	
26	24.6	32.3	19.0	22.5	75	49	2.5	E	4.9	E	8.6	ESE	0.0	0.0	0.0	11.0	
27	25.1	34.3	17.5	23.5	76	39	1.7	E	3.9	E	7.4	E	0.0	0.0	0.0	9.0	
28	25.2	30.1	21.4	25.7	81	59	1.9	E	3.9	E	7.5	E	0.0	0.0	0.0	1.4	
29	24.9	31.2	20.5	23.5	76	54	2.9	ESE	6.9	ESE	11.4	E	0.0	0.0	0.0	11.0	
30	24.5	31.8	18.6	23.0	77	48	2.3	E	5.4	E	9.1	E	0.0	0.0	0.0	9.7	
前半旬	24.2	28.5	20.0	25.7	85	48	2.4	ENE					102.5			17.2	
後半旬	24.9	31.9	19.4	23.6	77	39	2.3	E					0.0			42.1	
旬	24.6	30.2	19.7	24.7	81	39	2.3	E					102.5			59.3	
平年差/比	+2.8	+2.5	+2.6	//	//	//							125			118	

観測所名	西都											10 以上積算気温					250
	気温()			蒸気圧(hpa)	相対湿度(%)			風向・風速(m/s)					降水量(mm)			日照(h)	
	平均	最高	最低	平均	平均	最小	平均	最多	最大	風向	瞬間	風向	日計	1時間	10分		
21	27.6	32.5	23.1	30.6	83	65	1.9	WSW	4.2	SW	7.7	WSW	0.0	0.0	0.0	6.4	
22	25.9	28.4	24.6	31.4	94	80	1.6	SW	6.7	SSW	10.9	SSW	38.5	8.5	3.5	0.0	
23	23.4	27.1	19.9	23.6	83	54	1.9	ENE	4.0	NE	7.6	ENE	2.5	1.0	0.5	0.0	
24	23.6	28.9	19.4	24.0	83	58	2.9	NE	6.5	NE	10.0	NE	18.0	7.0	1.5	6.0	
25	24.4	29.0	21.8	25.9	85	64	2.8	NNE	5.6	ENE	9.8	E	22.0	13.5	6.5	1.6	
26	24.4	29.6	20.3	24.5	81	58	2.6	ENE	6.8	ENE	10.2	ENE	0.0	0.0	0.0	11.2	
27	25.5	33.2	19.6	26.2	82	49	1.7	WNW	4.9	E	7.7	E	0.0	0.0	0.0	9.4	
28	25.6	29.7	22.7	27.8	85	66	1.6	NW	4.4	ENE	6.4	ENE	0.0	0.0	0.0	0.8	
29	24.8	30.2	21.8	25.9	84	59	2.2	WNW	7.5	ESE	12.7	ESE	0.0	0.0	0.0	4.6	
30	24.7	29.9	20.9	26.0	85	64	2.2	WNW	5.4	ENE	8.7	E	0.5	0.5	0.5	7.1	
前半旬	25.0	29.2	21.8	27.1	86	54	2.2	NNE					81.0			14.0	
後半旬	25.0	30.5	21.1	26.1	83	49	2.1	WNW					0.5			33.1	
旬	25.0	29.9	21.4	26.6	85	49	2.1	WNW					81.5			47.1	
平年差/比	+2.2	+2.3	+2.5	//	//	//							72			102	

観測所名	小林											10 以上積算気温					240
	気温()			蒸気圧(hpa)	相対湿度(%)			風向・風速(m/s)					降水量(mm)			日照(h)	
	平均	最高	最低	平均	平均	最小	平均	最多	最大	風向	瞬間	風向	日計	1時間	10分		
21	25.4	29.2	22.6	28.6	89	72	1.6	N	3.3	WNW	5.4	SE	9.5	8.0	7.0	1.9	
22	24.5	26.6	23.7	29.6	97	78	1.8	NNW	5.4	N	11.1	E	78.5	24.5	11.0	0.0	
23	22.2	24.5	19.2	23.7	89	69	2.2	SE	4.8	SE	7.7	SSE	7.0	2.5	0.5	0.0	
24	22.9	29.0	17.6	22.0	80	52	2.3	S	6.1	SE	9.7	SSE	3.0	1.5	1.0	9.7	
25	23.2	27.2	20.4	23.8	85	64	2.9	SE	7.4	SE	13.2	SE	4.0	2.0	1.0	0.6	
26	23.9	30.0	19.1	22.7	78	57	2.1	SSE	5.1	SSE	8.2	SE	0.0	0.0	0.0	11.1	
27	25.0	32.0	19.1	23.7	77	48	1.8	SSE	4.4	SSE	7.2	SE	0.0	0.0	0.0	9.2	
28	24.7	28.9	21.8	25.6	83	63	1.7	S	4.4	SE	6.7	SSE	0.0	0.0	0.0	0.6	
29	24.1	29.8	20.7	23.9	80	59	2.2	SSE	7.5	SE	11.6	ESE	0.0	0.0	0.0	8.8	
30	24.0	29.6	19.5	23.5	80	59	2.1	SSE	5.3	SSE	8.6	S	0.0	0.0	0.0	8.4	
前半旬	23.6	27.3	20.7	25.5	88	52	2.2	SSE					102.0			12.2	
後半旬	24.3	30.1	20.0	23.9	80	48	2.0	SSE					0.0			38.1	
旬	24.0	28.7	20.4	24.7	84	48	2.1	SSE					102.0			50.3	
平年差/比	+1.9	+1.4	+2.3	//	//	//							140			98	

観測所名	宮崎											10 以上積算気温					257
	気温()			蒸気圧(hpa)	相対湿度(%)			風向・風速(m/s)					降水量(mm)			日照(h)	
	平均	最高	最低	平均	平均	最小	平均	最多	最大	風向	瞬間	風向	日計	1時間	10分		
21	28.5	33.2	24.2	30.2	78	57	2.2	WNW	4.9	W	8.1	SW	0.0	0.0	0.0	6.3	
22	26.4	29.7	24.5	31.3	91	69	2.2	WSW	6.7	SSW	14.3	SW	118.0	58.5	20.5	0.0	
23	24.2	27.6	20.9	22.6	75	49	3.1	NE	6.0	NE	9.5	NE	2.0	1.0	1.0	0.3	
24	23.9	29.2	20.2	24.8	85	59	3.6	NE	6.8	NNE	11.4	NE	65.0	30.0	10.5	5.6	
25	26.1	29.8	23.2	25.2	75	60	4.5	E	8.0	E	13.4	E	12.5	9.0	4.0	2.3	
26	25.0	29.1	20.8	25.0	80	61	3.2	WNW	7.1	ENE	10.3	E	0.0	0.0	0.0	11.2	
27	25.9	31.3	20.5	26.0	79	52	2.8	WNW	5.6	E	8.4	E	0.0	0.0	0.0	8.9	
28	26.3	29.3	23.6	27.8	82	66	2.4	WNW	5.0	ENE	7.7	NE	0.0	0.0	0.0	1.7	
29	25.3	29.8	22.8	26.3	82	60	2.4	WNW	7.7	E	11.9	E	0.0	0.0	0.0	4.9	
30	25.0	29.3	21.8	26.9	86	68	2.7	NW	6.3	NE	9.9	NE	9.5	5.0	4.0	5.0	
前半旬	25.8	29.9	22.6	26.8	81	49	3.1	NE					197.5			14.5	
後半旬	25.5	29.8	21.9	26.4	82	52	2.7	WNW					9.5			31.7	
旬	25.7	29.8	22.3	26.6	81	49	2.9	WNW					207.0			46.2	
平年差/比	+2.6	+2.9	+2.6	//	//	//							170			99	

地域気象観測旬報

2024年9月21日～30日 宮崎県 (87)

(4/5)

観測所名	田野												10 以上積算気温					243
	気温()			蒸気圧(hpa)	相対湿度(%)			風向・風速(m/s)					降水量(mm)			日照(h)		
	平均	最高	最低	平均	平均	最小	平均	最多	最大	風向	瞬間	風向	日計	1時間	10分			
21	27.3	<u>32.5</u>	22.3	28.5	79	61	x	x	x	x	x	x	0.0	0.0	0.0	5.8		
22	25.5	29.1	23.9	30.1	93	69	x	x	x	x	x	x	<u>100.5</u>	<u>40.5</u>	<u>13.0</u>	0.0		
23	22.5	25.6	18.9	21.9	81	56	x	x	x	x	x	x	20.0	17.5	8.0	0.2		
24	22.8	27.4	18.5	23.5	85	65	x	x	x	x	x	x	41.0	11.0	3.5	1.3		
25	23.8	27.6	21.0	25.0	86	66	x	x	x	x	x	x	28.0	9.5	3.5	2.1		
26	23.6	28.2	19.4	24.4	85	65	x	x	x	x	x	x	0.0	0.0	0.0	10.9		
27	24.7	30.4	20.1	25.0	81	<u>55</u>	x	x	x	x	x	x	0.0	0.0	0.0	8.7		
28	25.1	28.8	22.1	27.1	86	70	x	x	x	x	x	x	0.0	0.0	0.0	0.7		
29	24.1	27.3	22.2	26.0	87	68	x	x	x	x	x	x	5.0	4.0	2.5	1.5		
30	23.9	28.2	22.1	26.5	89	73	x	x	x	x	x	x	3.0	2.0	1.5	3.5		
前半旬	24.4	28.4	20.9	25.8	85	56	x	x					189.5			9.4		
後半旬	24.3	28.6	21.2	25.8	86	55	x	x					8.0			25.3		
旬	24.3	28.5	21.1	25.8	85	55	x	x					197.5			34.7		
平年差/比	//	//	//	//	//	//							//			//		

観測所名	赤江												10 以上積算気温					259
	気温()			蒸気圧(hpa)	相対湿度(%)			風向・風速(m/s)					降水量(mm)			日照(h)		
	平均	最高	最低	平均	平均	最小	平均	最多	最大	風向	瞬間	風向	日計	1時間	10分			
21	28.7	<u>33.3</u>	24.3					3.5	S	7.7	SSE	10.3	SSE	0.0	0.0	0.0		
22	26.4	29.8	24.5					3.2	S	7.5	SSE	10.3	WSW	<u>86.5</u>	<u>50.5</u>	<u>20.0</u>		
23	24.6	26.8	20.9					7.0	NNE	10.7	NNE	13.9	NE	13.0	5.0	2.0		
24	24.4	29.0	<u>20.7</u>					6.1	NNE	11.3	NE	<u>15.4</u>	E	36.0	12.5	5.5		
25	26.4	29.4	23.1					7.3	ENE	<u>11.9</u>	ESE	14.9	E	6.5	4.5	2.5		
26	25.3	29.1	21.3					4.1	WNW	7.3	NNE	10.8	NNE	0.0	0.0	0.0		
27	26.2	30.4	21.2					3.1	WNW	5.8	NE	9.3	NE	0.0	0.0	0.0		
28	26.6	29.0	24.0					3.6	NE	5.7	NE	9.3	ENE	0.0	0.0	0.0		
29	25.6	28.8	23.3					3.2	NW	10.6	E	12.9	E	0.5	0.5	0.5		
30	25.2	29.0	22.8					4.0	NE	9.0	NE	11.3	NE	27.5	17.0	9.0		
前半旬	26.1	29.7	22.7					5.4	NNE					142.0				
後半旬	25.8	29.3	22.5					3.6	NE					28.0				
旬	25.9	29.5	22.6					4.5	NE					170.0				
平年差/比	+2.1	+2.2	+2.2	//	//	//								137				

観測所名	都城												10 以上積算気温					250
	気温()			蒸気圧(hpa)	相対湿度(%)			風向・風速(m/s)					降水量(mm)			日照(h)		
	平均	最高	最低	平均	平均	最小	平均	最多	最大	風向	瞬間	風向	日計	1時間	10分			
21	27.5	32.8	23.0	29.6	81	63	2.7	SSW	6.1	SSW	10.2	S	0.0	0.0	0.0	5.9		
22	25.6	27.5	24.3	31.6	97	84	2.5	SSW	5.8	SSW	10.5	S	<u>112.0</u>	<u>43.0</u>	<u>14.5</u>	0.0		
23	22.9	25.5	19.7	23.0	82	52	1.8	ENE	4.9	ENE	8.0	NE	35.5	20.5	8.0	0.0		
24	23.7	29.5	<u>19.5</u>	23.6	81	59	3.4	NE	6.1	NE	10.3	NNE	3.5	1.5	1.0	7.2		
25	24.5	29.9	22.0	25.1	82	57	3.5	NNE	6.2	NE	10.4	NE	1.0	1.0	0.5	3.2		
26	24.7	30.0	20.9	23.8	78	56	3.5	NE	<u>6.8</u>	ENE	<u>10.9</u>	NNE	0.0	0.0	0.0	11.3		
27	25.6	<u>33.3</u>	19.7	23.3	74	<u>30</u>	2.1	NNE	5.1	NE	8.2	NE	0.0	0.0	0.0	8.3		
28	25.6	29.6	22.8	26.7	82	66	2.4	NNE	5.2	NNE	7.9	NNE	0.0	0.0	0.0	1.3		
29	25.3	30.1	22.6	25.5	80	59	3.0	NE	6.0	NE	10.6	NNE	0.0	0.0	0.0	6.8		
30	25.0	30.6	21.3	25.3	81	57	2.7	NE	5.4	NE	8.7	NE	0.0	0.0	0.0	7.4		
前半旬	24.8	29.0	21.7	26.6	85	52	2.8	SSW					152.0			16.3		
後半旬	25.2	30.7	21.5	24.9	79	30	2.7	NE					0.0			35.1		
旬	25.0	29.9	21.6	25.8	82	30	2.8	NE					152.0			51.4		
平年差/比	+2.4	+2.3	+2.9	//	//	//							197			111		

観測所名	油津												10 以上積算気温					260
	気温()			蒸気圧(hpa)	相対湿度(%)			風向・風速(m/s)					降水量(mm)			日照(h)		
	平均	最高	最低	平均	平均	最小	平均	最多	最大	風向	瞬間	風向	日計	1時間	10分			
21	28.2	<u>31.4</u>	24.6	33.7	88	76	2.9	SW	4.8	W	9.4	SW	0.0	0.0	0.0	4.4		
22	27.1	29.4	24.9	<u>34.0</u>	93	84	2.5	WSW	5.5	SW	10.1	SW	<u>65.5</u>	<u>35.5</u>	<u>10.5</u>	0.1		
23	23.3	25.3	<u>20.8</u>	<u>24.6</u>	86	69	2.0	NW	3.6	WNW	9.2	NW	12.0	6.0	3.5	0.0		
24	25.3	29.2	22.5	26.1	80	68	3.9	NW	<u>9.9</u>	ENE	<u>15.7</u>	ENE	11.0	8.5	4.0	4.2		
25	26.8	29.5	24.6	28.5	81	68	5.1	ENE	9.2	ENE	14.0	E	4.0	2.0	1.5	6.0		
26	26.0	28.7	23.6	27.3	82	72	2.7	NNE	5.8	NE	10.1	NE	0.0	0.0	0.0	7.3		
27	26.3	30.8	22.7	27.8	82	<u>61</u>	2.8	WNW	5.0	E	9.8	ENE	0.0	0.0	0.0	9.6		
28	26.5	29.0	24.2	29.5	85	74	2.2	WNW	3.5	NE	7.4	NE	0.0	0.0	0.0	0.6		
29	25.3	29.1	22.6	28.7	89	68	2.1	N	5.1	NNE	12.2	NE	16.0	14.0	9.0	2.6		
30	25.5	29.6	22.7	29.3	90	74	2.9	WNW	5.6	ENE	8.8	ENE	0.5	0.5	0.5	6.0		
前半旬	26.1	29.0	23.5	29.4	86	68	3.3	ENE					92.5			14.7		
後半旬	25.9	29.4	23.2	28.5	86	61	2.5	WNW					16.5			26.1		
旬	26.0	29.2	23.3	29.0	86	61	2.9	WNW					109.0			40.8		
平年差/比	+2.1	+1.7	+2.4	//	//	//							102			91		

田野地域気象観測所：機器障害のため風向・風速の観測を休止しています。

地域気象観測旬報

2024年9月21日～30日 宮崎県 (87)

(5/5)

観測所名	串間													10 以上積算気温			257
	気温()			蒸気圧 (hpa)	相対湿度(%)			風向・風速(m/s)					降水量(mm)			日照 (h)	
	平均	最高	最低	平均	平均	最小	平均	最多	最大	風向	瞬間	風向	日計	1時間	10分		
21	28.8	31.4	25.2	31.8	81	69	3.1	SSW	4.9	SSW	9.7	S	0.0	0.0	0.0	5.0	
22	27.1	29.4	24.8	32.1	90	75	2.6	WSW	7.3	WSW	11.7	WSW	47.0	13.5	9.0	0.0	
23	23.1	25.3	21.0	23.7	83	65	3.5	NE	8.4	NE	15.5	NE	7.0	2.0	1.0	0.0	
24	24.8	29.5	21.5	24.8	79	62	3.2	NE	7.6	NE	13.4	ENE	4.0	1.5	0.5	4.5	
25	26.0	29.4	23.8	26.1	78	60	4.8	NE	9.9	NE	14.8	NE	1.5	1.0	0.5	6.3	
26	25.4	30.1	21.9	24.8	77	59	2.7	NE	6.9	NE	11.0	NE	0.0	0.0	0.0	10.1	
27	25.9	31.9	21.0	25.1	77	52	2.4	NE	6.1	ENE	9.3	NE	0.0	0.0	0.0	10.3	
28	25.7	29.1	22.6	27.3	83	70	2.2	NE	5.8	NE	9.6	NE	0.0	0.0	0.0	0.1	
29	25.4	29.8	22.6	26.4	82	63	3.0	NE	7.4	NE	14.5	NE	0.0	0.0	0.0	3.8	
30	25.2	30.2	21.8	26.4	83	59	3.2	NE	6.4	ENE	9.2	ENE	0.5	0.5	0.5	8.3	
前半旬	26.0	29.0	23.3	27.7	82	60	3.4	NE					59.5			15.8	
後半旬	25.5	30.2	22.0	26.0	80	52	2.7	NE					0.5			32.6	
旬	25.7	29.6	22.6	26.9	81	52	3.1	NE					60.0			48.4	
平年差/比	+2.4	+1.6	+3.1	//	//	//							76			104	

観測値に付加されている) は準正常値、] は資料不足値を示す。

×は欠測、//は平年値がないことを示す。

地域雨量観測旬報

2024年9月21日～30日 宮崎県 (87)

(1/1)

観測所名	日之影				諸塚				北方				椎葉				都農				えびの高原			
	降水量(mm)				降水量(mm)				降水量(mm)				降水量(mm)				降水量(mm)							
	日計	平年比	最大 1時間	最大 10分間	日計	平年比	最大 1時間	最大 10分間	日計	平年比	最大 1時間	最大 10分間	日計	平年比	最大 1時間	最大 10分間	日計	平年比	最大 1時間	最大 10分間	日計	平年比	最大 1時間	最大 10分間
21	1.0		1.0	0.5	0.0		0.0	0.0	0.0		0.0	0.0	5.0		2.0	1.0	0.5	0.5	28.5		18.0	11.5		
22	49.0		11.5	4.0	64.5		12.5	5.0	46.0		9.0	4.0	127.5		28.0	10.5	39.0	12.0	5.0	153.0		50.0	20.0	
23	0.0		0.0	0.0	0.0		0.0	0.0	0.0		0.5	0.0	0.0		0.0	0.0	2.5	1.5	0.5	4.5		1.5	1.0	
24	1.5		0.5	0.5	9.5		3.0	1.0	9.0		5.0	1.5	2.0		1.5	0.5	46.5	19.5	6.5	19.0		6.0	1.5	
25	0.0		0.0	0.0	13.0		4.5	1.0	7.0		3.0	1.0	3.5		1.0	0.5	14.0	8.0	2.0	14.5		3.5	1.0	
半旬計/最大	51.5	82	11.5	4.0	87.0	124	12.5	5.0	62.0	92	9.0	4.0	138.0	277	28.0	10.5	102.5	137	19.5	6.5	219.5	341	50.0	20.0
26	0.0		0.0	0.0	0.0		0.0	0.0	0.0		0.0	0.0	0.0		0.0	0.0	0.0	0.0	0.0	0.0		0.0	0.0	
27	0.0		0.0	0.0	0.0		0.0	0.0	0.0		0.0	0.0	0.0		0.0	0.0	0.0	0.0	0.0	0.0		0.0	0.0	
28	0.0		0.0	0.0	0.0		0.0	0.0	0.0		0.0	0.0	0.0		0.0	0.0	0.0	0.0	0.0	0.0		0.0	0.0	
29	0.0		0.0	0.0	0.0		0.0	0.0	0.0		0.0	0.0	0.0		0.0	0.0	0.0	0.0	0.0	0.0		0.0	0.0	
30	0.0		0.0	0.0	0.0		0.0	0.0	0.0		0.0	0.0	0.0		0.0	0.0	38.0	34.5	17.0	8.5		8.5	8.0	
半旬計/最大	0.0	0	0.0	0.0	0.0	0	0.0	0.0	0.0	0	0.0	0.0	0.0	0	0.0	0.0	38.0	55	34.5	17.0	8.5	15	8.5	8.0
旬計	51.5	57			87.0	67			62.0	51			138.0	144			140.5	101			228.0	188		
旬最大	49.0		11.5	4.0	64.5		12.5	5.0	46.0		9.0	4.0	127.5		28.0	10.5	46.5		34.5	17.0	153.0		50.0	20.0
起日	22		22	22	22		22	22	22		22	22	22		22	22	24		30	30	22		22	22

観測所名	野尻				国富				深瀬															
	降水量(mm)				降水量(mm)				降水量(mm)				降水量(mm)				降水量(mm)							
	日計	平年比	最大 1時間	最大 10分間	日計	平年比	最大 1時間	最大 10分間	日計	平年比	最大 1時間	最大 10分間	日計	平年比	最大 1時間	最大 10分間	日計	平年比	最大 1時間	最大 10分間	日計	平年比	最大 1時間	最大 10分間
21	0.5		0.5	0.5	0.5		0.5	0.5	0.5		0.5	0.5												
22	99.5		34.0	12.0	63.5		15.5	7.0	151.0		55.5	20.5												
23	7.0		4.0	1.0	3.5		1.0	0.5	14.0		7.0	3.5												
24	9.5		3.5	1.0	15.0		4.5	2.0	44.0		20.0	8.0												
25	12.5		6.0	3.0	25.0		9.5	7.0	29.5		18.5	6.0												
半旬計/最大	129.0	298	34.0	12.0	107.5	202	15.5	7.0	239.0	389	55.5	20.5												
26	0.0		0.0	0.0	0.0		0.0	0.0	0.0		0.0	0.0												
27	0.0		0.0	0.0	0.0		0.0	0.0	0.0		0.0	0.0												
28	0.0		0.0	0.0	0.0		0.0	0.0	0.0		0.0	0.0												
29	0.0		0.0	0.0	0.0		0.0	0.0	5.0		4.0	2.0												
30	0.0		0.0	0.0	0.0		0.0	0.0	2.0		2.0	1.0												
半旬計/最大	0.0	0	0.0	0.0	0.0	0	0.0	0.0	7.0	14	4.0	2.0												
旬計	129.0	155			107.5	99			246.0	221														
旬最大	99.5		34.0	12.0	63.5		15.5	7.0	151.0		55.5	20.5												
起日	22		22	22	22		22	25	22		22	22												

地域気象観測月報(集計値)

宮崎県 (87)

2024年9月

1/1頁

観測所名	高千穂	古江	鞍岡	延岡	日向	神門	西米良	高鍋	加久藤	西都	小林	宮崎	田野	赤江	都城	油津	串間	
気 温	平均	24.5	26.5	23.3	26.6	26.3	24.9	24.6	26.0	26.1	26.6	25.6	27.1	25.9	27.2	26.6	27.1	26.9
	平年差	2.7	1.9	2.9	2.5	2.1	2.5	1.8	//	2.7	2.1	2.0	2.4	//	2.0	2.4	1.8	2.1
	最高	33.4	33.2	32.8	32.8	33.2	35.0	34.4	32.3	35.4	33.3	34.0	33.2	33.3	33.3	34.3	32.2	33.1
	起日	7	9	7	27	9	1	1	1	7	8	1	21	1	21	1	19	8
	最低	14.6	20.7	13.3	18.1	19.4	15.7	15.9	18.5	16.4	19.4	17.6	20.2	18.5	20.7	19.5	20.8	21.0
	起日	24	26	24	24	24	24	24	24	24	24	24	24	24	24	24	23	27
	最高平均	30.4	31.1	29.5	31.0	31.2	31.5	30.9	30.6	32.3	31.4	30.8	31.0	30.1	30.5	31.9	30.5	31.2
	最高平年差	2.9	2.3	3.6	2.2	2.1	3.1	2.1	//	3.0	2.1	2.1	2.5	//	1.9	2.6	1.6	1.8
	最低平均	20.6	23.4	18.9	23.0	23.3	20.8	20.6	22.4	21.3	22.8	21.7	23.8	22.7	24.2	23.0	24.3	23.5
	最低平年差	3.0	2.1	2.7	2.6	2.6	2.5	1.7	//	2.4	2.1	1.8	2.4	//	2.1	2.6	2.0	2.4
	積算気温	734	795	698	797	789	748	737	781	782	797	768	813	776	817	799	812	807
	平均0 未満日数	0	0	0	0	0	0	0	0	0	0	0	0	0	0	0	0	0
	平均25 以上日数	17	26	5	25	24	17	16	24	24	24	22	28	23	28	26	29	28
	最高0 未満日数	0	0	0	0	0	0	0	0	0	0	0	0	0	0	0	0	0
最高25 以上日数	30	30	28	30	30	30	30	30	30	30	29	30	30	30	30	30	30	
最高30 以上日数	17	25	17	23	22	23	20	23	25	23	21	22	19	21	25	21	23	
最高35 以上日数	0	0	0	0	0	1	0	0	4	0	0	0	0	0	0	0	0	
最低0 未満日数	0	0	0	0	0	0	0	0	0	0	0	0	0	0	0	0	0	
最低25 以上日数	0	5	0	6	5	0	0	5	3	6	1	8	4	11	5	9	9	
湿 度	平均蒸気圧	25.5	28.7	23.1	29.3	29.2	26.6	26.5	31.0	26.4	29.4	26.7	29.6	28.3		27.9	31.5	29.0
	平均相対湿度	84	83	82	84	86	85	87	92	80	85	82	83	85		81	88	82
	最小相対湿度	39	45	38	42	43	37	40	56	32	49	45	49	48		30	61	38
日 照	月計	191.7	204.1	175.4	201.0	206.1	175.0	161.7	213.0	209.1	207.8	205.7	199.9	156.4		189.0	188.3	204.1
	平年比	133	125	144	128	130	129	125	//	132	136	133	128	//		127	122	130
	0.1時間未満日数	3	2	5	1	1	3	3	1	2	2	2	1	2		2	1	3
風 向 ・ 風 速	平均風速	1.5	2.6	1.3	2.0	1.1	0.8	1.1	1.4	2.5	2.2	2.5	3.1	2.4	4.2	2.5	3.1	3.1
	最大風速	6.2	10.8	4.5	9.1	3.7	3.4	5.5	5.8	7.0	7.5	8.3	8.6	7.5	11.9	7.0	9.9	9.9
	最大風速風向	SSE	N	SSW	N	E	SSE	SW	SSE	ESE	ESE	SE	ENE	E	ESE	NE	ENE	NE
	起日	9	23	20	23	15	9	29	20	25	29	9	14	14	25	9	24	25
	最大瞬間風速	13.3	21.5	10.2	16.6	9.3	7.5	10.6	11.8	12.7	14.4	13.7	14.3	12.6	15.9	13.0	15.7	15.6
	最大瞬間風速風向	SE	NNE	SW	N	ESE	SE	SSW	SE	ESE	SE	ESE	SW	NE	ENE	NE	ENE	NE
	起日	15	23	18	23	20	16	29	14	25	15	14	22	14	14	9	24	14
	最多風向	SE	NNE	WSW	W	WSW	SSE	SW	NNW	E	WNV	SSE	WNW	E	NE	NE	ENE	NE
	10m/s以上日数	0	1	0	0	0	0	0	0	0	0	0	0	0	8	0	0	0
	15m/s以上日数	0	0	0	0	0	0	0	0	0	0	0	0	0	0	0	0	0
20m/s以上日数	0	0	0	0	0	0	0	0	0	0	0	0	0	0	0	0	0	
30m/s以上日数	0	0	0	0	0	0	0	0	0	0	0	0	0	0	0	0	0	
降 水 量	月計	167.5	133.0	128.5	155.0	279.5	300.0	233.0	251.5	149.0	212.0	170.0	310.0	417.0	285.0	250.5	256.0	157.0
	平年比	44	40	39	42	71	56	56	//	52	66	56	84	//	73	80	83	55
	最大日降水量	73.5	32.5	85.5	45.5	52.0	70.5	76.0	69.0	96.0	42.5	78.5	118.0	100.5	86.5	112.0	65.5	47.0
	起日	22	22	22	22	15	14	22	14	22	9	22	22	22	22	22	22	22
	最大1時間降水量	14.5	17.0	23.0	12.0	30.0	19.0	25.5	29.5	24.5	25.0	24.5	58.5	40.5	50.5	43.0	35.5	13.5
	起日 時分	22 04:18	11 05:27	22 09:37	22 10:22	15 03:05	22 09:27	22 06:02	14 21:13	22 10:36	9 22:52	22 11:37	22 12:17	22 11:52	22 12:18	22 11:15	22 14:41	22 14:13
	最大10分間降水量	8.0	8.0	9.5	7.5	11.5	7.5	15.0	10.5	9.5	8.5	11.0	20.5	13.0	20.0	14.5	10.5	9.0
	起日 時分	15 19:47	14 22:17	22 09:02	15 12:20	15 02:15	14 15:25	22 05:23	14 20:48	22 09:52	14 14:36	22 11:05	22 11:59	22 11:03	22 12:03	22 10:25	22 14:22	22 13:59
	1mm以上日数	10	12	11	13	13	11	16	14	13	13	11	15	17	14	13	17	15
	10mm以上日数	4	5	2	6	9	7	5	10	3	7	4	7	12	11	7	9	3
	30mm以上日数	2	1	1	1	4	3	2	3	1	2	2	2	5	2	2	2	2
50mm以上日数	1	0	1	0	1	3	1	1	1	0	1	2	1	1	1	1	0	
70mm以上日数	1	0	1	0	0	1	1	0	1	0	1	1	1	1	1	0	0	
100mm以上日数	0	0	0	0	0	0	0	0	0	0	0	0	1	0	1	0	0	

地域雨量観測月報(集計値)

宮崎県 (87)

2024年9月

1/1頁

観測所名	日之影	諸塚	北方	椎葉	都農	えびの高原	野尻	国富	深瀬
月計	186.0	218.5	289.5	175.0	281.5	386.0	302.5	245.0	526.5
平年比	44	45	72	45	67	80	104	70	128
最大日降水量	50.0	64.5	76.0	127.5	46.5	153.0	99.5	63.5	151.0
起日	15	22	15	22	24	22	22	22	22
最大1時間降水量	16.0	12.5	19.5	28.0	34.5	50.0	34.0	18.5	55.5
起日 時分	15 03:55	22 11:56	15 03:16	22 04:25	30 19:28	22 11:27	22 12:35	15 17:32	22 14:16
最大10分間降水量	7.0	6.0	9.5	10.5	17.0	20.0	12.0	12.0	20.5
起日 時分	15 19:32	15 23:10	15 02:44	22 03:56	30 19:08	22 10:58	22 12:32	15 16:43	22 13:48
1mm以上日数	11	10	12	11	14	15	13	13	17
10mm以上日数	6	6	6	2	10	8	6	9	13
30mm以上日数	2	3	4	1	4	3	4	2	6
50mm以上日数	1	1	2	1	0	2	2	1	4
70mm以上日数	0	0	1	1	0	1	1	0	1
100mm以上日数	0	0	0	1	0	1	0	0	1