

宮 崎 県 農 業 気 象 速 報

令和 6 年 10 月 中旬

宮 崎 地 方 気 象 台
令 和 6 年 10 月 22 日

気 象 概 況

高気圧に覆われて晴れとなった日もあるが、気圧の谷や湿った空気の影響を受けて曇りや雨となった日が多かった。

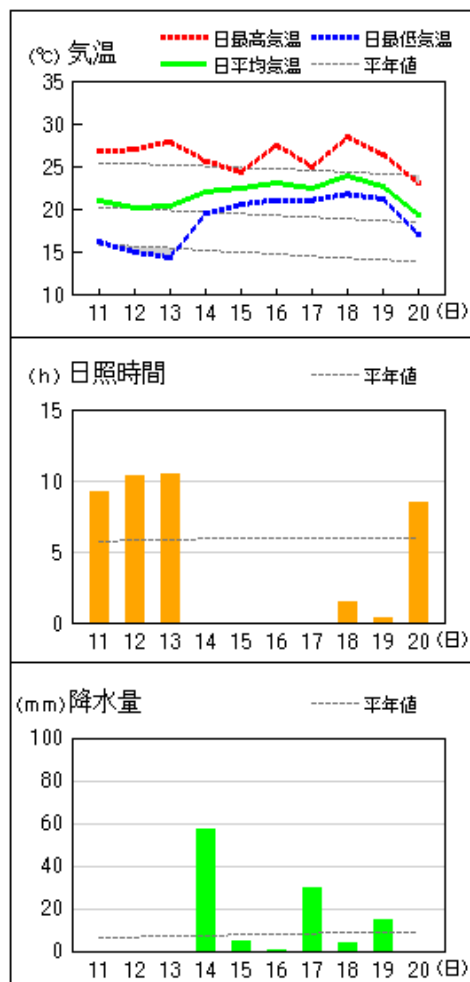
県内各地の旬平均気温は平年差 +1.9 ~ +3.6 で、すべての観測点で平年よりかなり高かった。旬降水量は 19.5 ミリ ~ 193.5 ミリ（平年比 36% ~ 277%）で、赤江は平年よりかなり多く、その他は平年並か平年より多かった。旬日照時間は平年比 49% ~ 86% で、すべての観測点で平年より少ないか、かなり少なかった。

宮崎市の旬平均気温は平年よりかなり高く、旬降水量は平年より多く、旬日照時間は平年より少なかった。

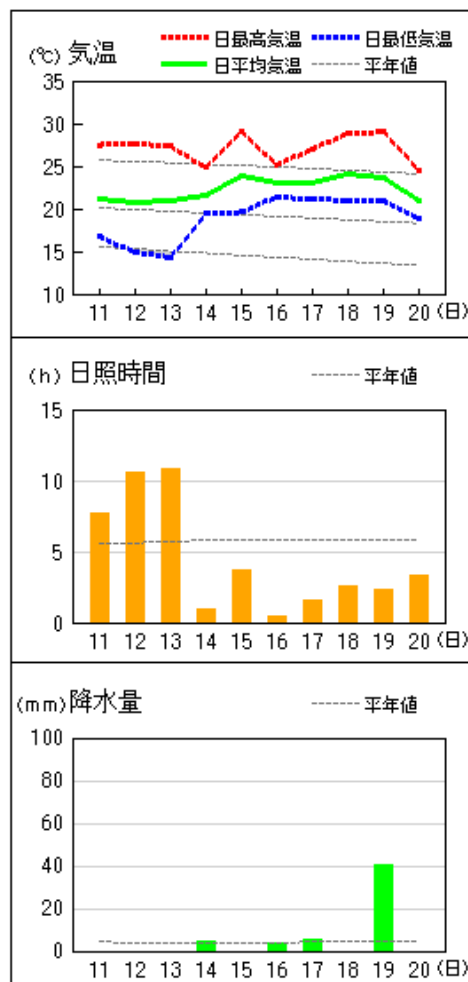
日々の天気概況	宮崎市の昼間の天気
11日 気圧の谷や湿った空気の影響を受けた。	曇時々晴
12日 高気圧に覆われた。	晴
13日 高気圧に覆われた。	晴
14日 湿った空気の影響を受けた。	雨後曇時々晴
15日 湿った空気の影響を受けた。	曇時々雨
16日 湿った空気の影響を受けた。	雨時々曇、雷を伴う
17日 湿った空気の影響を受けた。	曇時々雨
18日 湿った空気の影響を受けた。	雨後曇時々晴
19日 湿った空気の影響を受けた。	雨後曇時々晴、雷を伴う
20日 気圧の谷や湿った空気の影響を受けた。	曇時々晴

地上気象 気象経過図：2024年10月11日-2024年10月20日

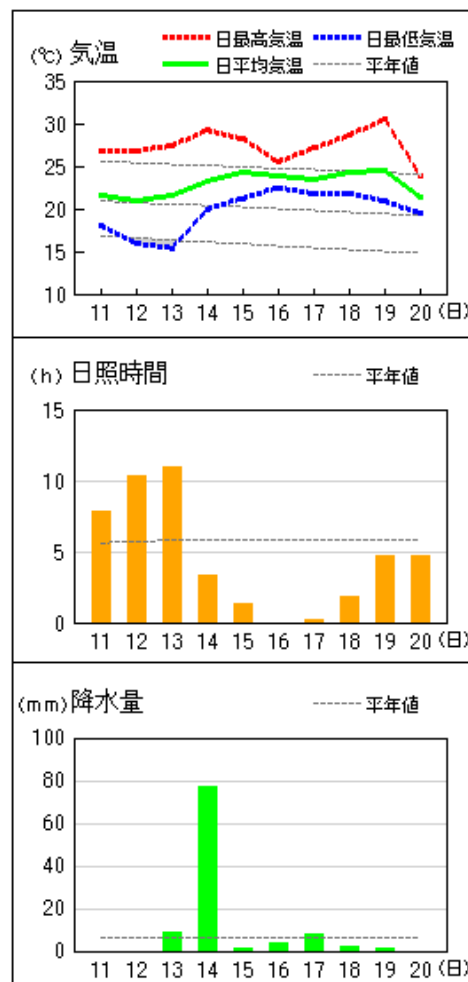
延岡



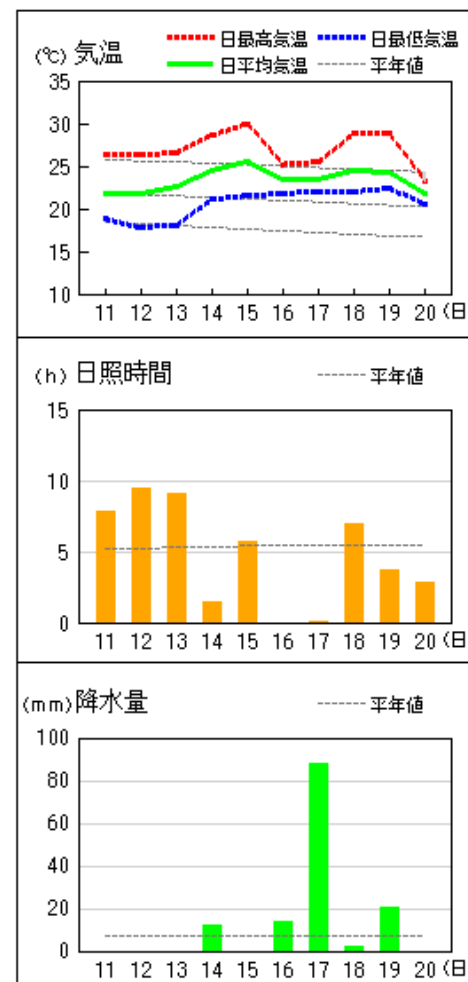
都城



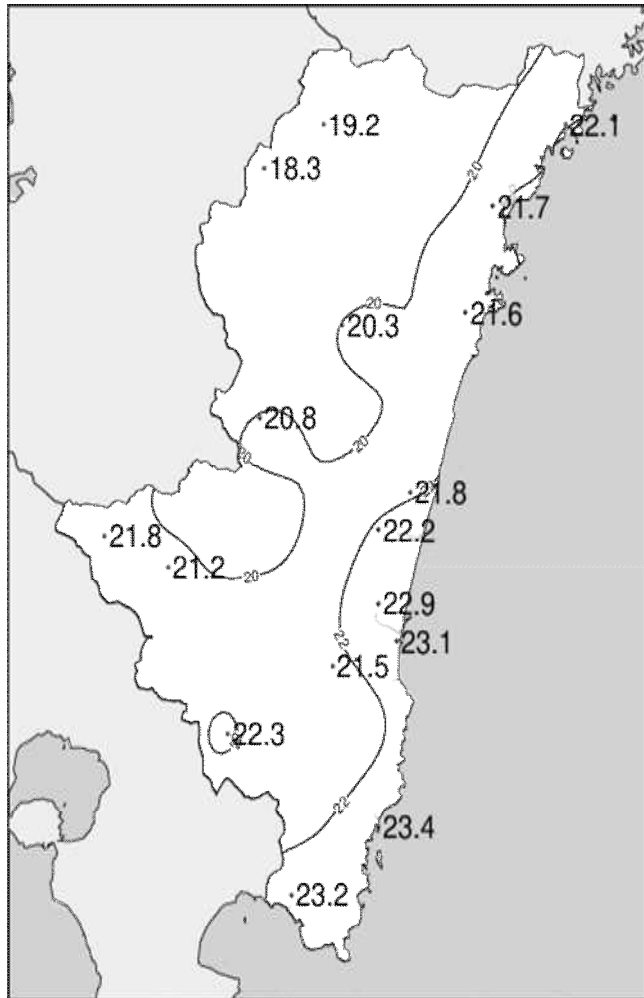
宮崎



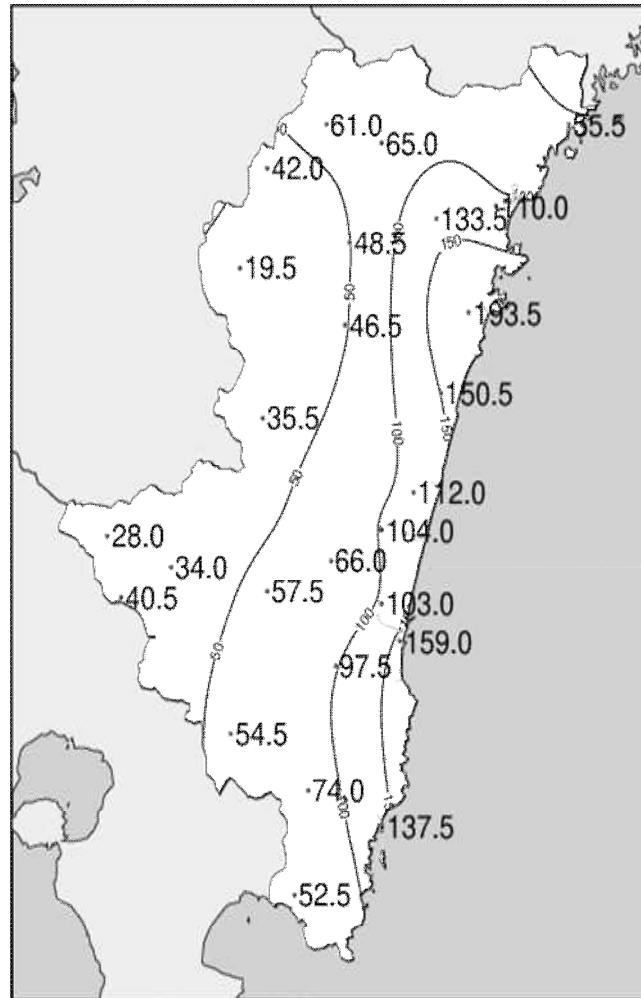
油津



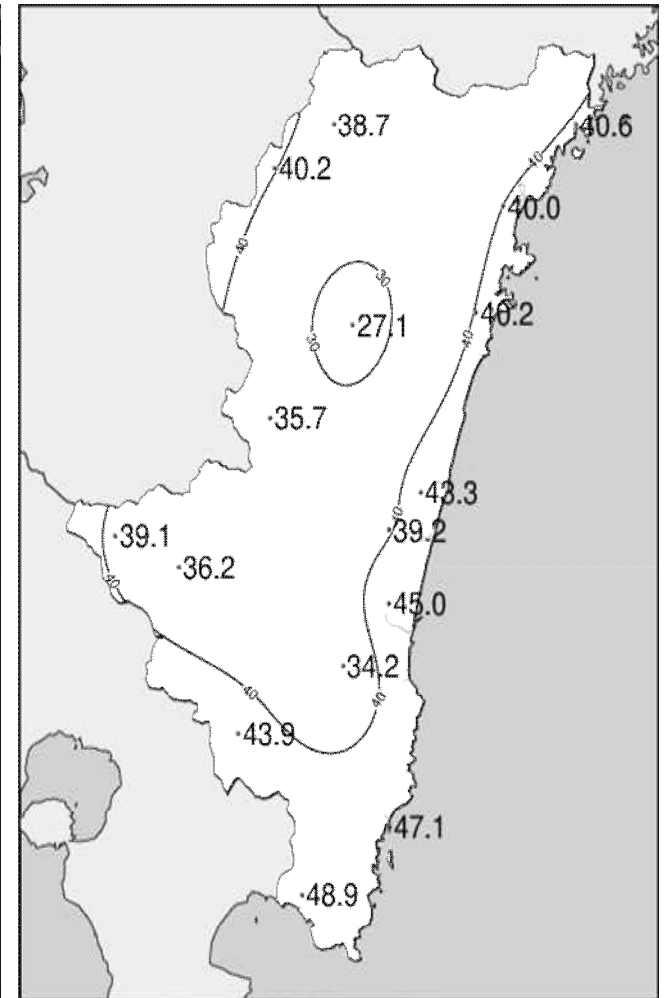
2024年(令和6年)10月中旬 気象分布図(観測値)



2024年10月中旬気温観測値 (°C) メッシュ平年値補正

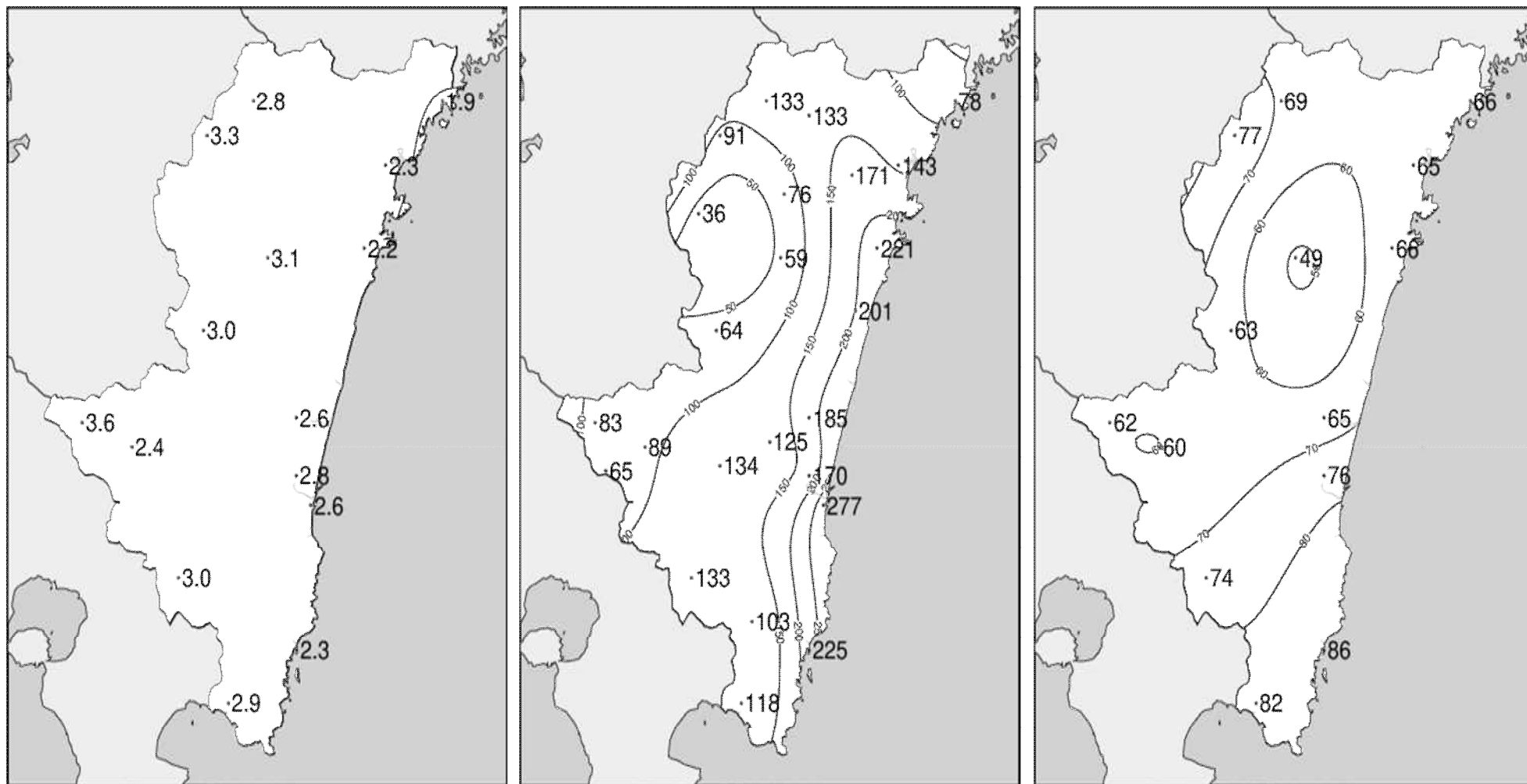


2024年10月中旬降水量観測値 (ミリ)



2024年10月中旬日照時間観測値 (時間)

2024年(令和6年)10月中旬 気象分布図(平年差、平年比)



2024年10月中旬気温平年差 (°C)

2024年10月中旬降水量平年比 (%)

2024年10月中旬日照時間平年比 (%)

地域気象観測旬報

2024年10月11日～20日 宮崎県 (87)

(1/5)

観測所名	高千穂												10 以上積算気温					192
	気温()			蒸気圧 (hpa)	相対湿度(%)		風向・風速(m/s)					降水量(mm)			日照 (h)			
	平均	最高	最低		平均	最小	平均	最多	最大	風向	瞬間	風向	日計	1時間		10分		
11	17.5	25.2	12.5	15.4	80	43	1.2	NNW	3.7	NW	6.7	NNW	0.0	0.0	0.0	10.1		
12	16.9	26.1	10.5	14.3	78	33	1.0	NNW	2.7	SE	6.1	SE	0.0	0.0	0.0	9.4		
13	16.6	26.0	10.0	14.4	79	32	1.3	SSE	3.9	SSE	7.9	SSE	0.0	0.0	0.0	9.9		
14	18.5	20.5	14.4	20.5	96	90	1.1	NNW	3.1	SE	6.4	SE	33.0	6.5	2.0	0.0		
15	20.5	22.5	19.3	22.5	93	83	1.4	ESE	3.3	E	7.2	ESE	3.5	1.0	1.0	0.0		
16	21.4	27.3	18.4	22.6	89	61	1.0	ESE	3.0	SSE	6.0	SSE	0.0	0.0	0.0	1.9		
17	20.7	24.2	18.4	22.6	93	78	0.9	ESE	2.1	ESE	5.4	E	2.0	1.0	0.5	0.2		
18	22.1	25.7	20.0	24.1	91	76	1.6	SE	4.1	SSE	8.7	SE	0.5	0.5	0.5	2.7		
19	20.9	25.1	19.2	23.4	95	81	1.2	NNW	3.9	WSW	9.6	SSW	22.0	14.5	4.5	0.0		
20	17.1	21.4	13.9	15.2	78	57	1.4	SSW	3.0	NNW	7.8	E	0.0	0.0	0.0	4.5		
前半旬	18.0	24.1	13.3	17.4	85	32	1.2	NNW					36.5			29.4		
後半旬	20.4	24.7	18.0	21.6	89	57	1.2	SE					24.5			9.3		
旬	19.2	24.4	15.7	19.5	87	32	1.2	SE					61.0			38.7		
平年差/比	+2.8	+1.2	+4.6	//	//	//							133			69		

観測所名	古江												10 以上積算気温					221
	気温()			蒸気圧 (hpa)	相対湿度(%)		風向・風速(m/s)					降水量(mm)			日照 (h)			
	平均	最高	最低		平均	最小	平均	最多	最大	風向	瞬間	風向	日計	1時間		10分		
11	21.2	26.4	17.7	15.9	63	49	5.2	N	8.3	N	12.1	N	0.0	0.0	0.0	8.5		
12	21.5	27.3	17.5	16.1	63	42	4.6	N	8.2	N	13.0	N	0.0	0.0	0.0	10.1		
13	21.3	28.2	17.4	16.6	67	42	3.2	N	5.2	NE	9.2	NNE	0.0	0.0	0.0	9.8		
14	22.4	25.4	18.6	22.1	82	68	2.6	NNE	5.4	SE	10.8	SSE	10.5	4.0	3.5	0.0		
15	22.9	25.3	21.1	25.1	90	64	1.4	N	3.8	S	7.5	SSE	3.5	1.5	1.5	0.0		
16	23.2	27.9	21.1	24.8	88	65	2.6	N	5.3	N	7.9	NNE	0.0	0.0	0.0	1.3		
17	22.7	24.6	21.2	25.6	93	82	2.1	NNE	4.0	NNE	5.7	N	30.0	10.5	3.0	0.0		
18	23.8	27.9	21.8	27.2	93	74	1.5	NNE	3.6	SSW	5.6	SSE	5.5	4.0	2.5	2.5		
19	23.0	26.9	20.7	26.7	95	78	1.7	NNE	9.4	N	15.8	NNE	6.0	4.0	2.0	0.0		
20	18.7	20.9	16.8	14.9	69	58	9.2	N	15.4	N	24.9	N	0.0	0.0	0.0	8.4		
前半旬	21.9	26.5	18.5	19.2	73	42	3.4	N					14.0			28.4		
後半旬	22.3	25.6	20.3	23.8	88	58	3.4	N					41.5			12.2		
旬	22.1	26.1	19.4	21.5	80	42	3.4	N					55.5			40.6		
平年差/比	+1.9	+1.2	+2.9	//	//	//							78			66		

観測所名	鞍岡												10 以上積算気温					183
	気温()			蒸気圧 (hpa)	相対湿度(%)		風向・風速(m/s)					降水量(mm)			日照 (h)			
	平均	最高	最低		平均	最小	平均	最多	最大	風向	瞬間	風向	日計	1時間		10分		
11	16.0	24.6	11.5	14.5	82	42	1.2	SW	2.6	NE	5.1	NNE	0.0	0.0	0.0	8.8		
12	15.7	24.8	10.4	13.2	78	34	1.0	WSW	2.4	ENE	5.3	NE	0.0	0.0	0.0	8.9		
13	16.9	24.7	9.3	13.3	72	32	1.6	SW	4.1	SSW	8.4	NNE	0.0	0.0	0.0	10.0		
14	19.1	21.7	17.6	19.2	87	67	1.8	SW	3.7	SW	9.0	SW	4.5	1.5	0.5	0.0		
15	20.1	22.4	17.5	19.7	84	74	1.8	SW	4.9	SW	10.0	SW	0.0	0.0	0.0	0.0		
16	20.3	26.2	16.8	20.0	85	60	1.2	SW	3.8	SSW	7.1	SW	0.0	0.0	0.0	0.7		
17	19.6	23.0	16.7	20.6	91	75	1.0	WSW	2.7	SW	5.5	NE	4.5	2.5	1.0	0.0		
18	21.0	27.3	16.6	21.0	86	62	1.6	SW	4.3	SSW	7.5	SSW	0.0	0.0	0.0	6.4		
19	19.4	25.5	17.0	21.4	95	72	0.9	WSW	2.5	NE	5.7	SSW	33.0	13.5	8.5	0.5		
20	15.3	18.9	12.2	14.5	83	65	1.2	NE	3.5	SW	8.1	WSW	0.0	0.0	0.0	4.9		
前半旬	17.6	23.6	13.3	16.0	81	32	1.5	SW					4.5			27.7		
後半旬	19.1	24.2	15.9	19.5	88	60	1.2	SW					37.5			12.5		
旬	18.3	23.9	14.6	17.7	84	32	1.3	SW					42.0			40.2		
平年差/比	+3.3	+2.6	+4.6	//	//	//							91			77		

観測所名	延岡												10 以上積算気温					217
	気温()			蒸気圧 (hpa)	相対湿度(%)		風向・風速(m/s)					降水量(mm)			日照 (h)			
	平均	最高	最低		平均	最小	平均	最多	最大	風向	瞬間	風向	日計	1時間		10分		
11	20.9	26.8	16.1	17.0	71	44	2.4	W	4.2	N	7.3	N	0.0	0.0	0.0	9.2		
12	20.1	26.9	14.9	17.6	76	47	2.2	W	3.8	WSW	6.2	ESE	0.0	0.0	0.0	10.3		
13	20.4	27.9	14.3	16.9	73	42	2.4	W	4.2	WSW	6.6	SW	0.0	0.0	0.0	10.4		
14	22.0	25.6	19.4	24.0	91	70	2.0	ENE	4.7	ENE	8.1	E	57.0	24.0	6.5	0.0		
15	22.3	24.3	20.5	26.4	98	93	1.5	WSW	3.0	SW	6.5	SSW	4.5	3.5	2.0	0.0		
16	23.1	27.5	21.0	25.6	91	70	1.4	WSW	3.5	E	5.1	ESE	0.5	0.5	0.5	0.0		
17	22.5	24.9	21.0	26.1	96	83	1.1	W	2.6	WSW	4.1	S	29.5	17.5	5.0	0.0		
18	23.8	28.4	21.7	27.7	94	71	1.2	WSW	2.7	E	4.7	ESE	4.0	2.5	1.0	1.4		
19	22.7	26.4	21.2	26.7	96	80	1.6	W	5.0	N	10.1	NNW	14.5	7.0	5.5	0.3		
20	19.3	23.0	17.0	15.3	69	57	5.2	N	8.9	N	18.9	N	0.0	0.0	0.0	8.4		
前半旬	21.1	26.3	17.0	20.4	82	42	2.1	W					61.5			29.9		
後半旬	22.3	26.0	20.4	24.3	89	57	2.1	W					48.5			10.1		
旬	21.7	26.2	18.7	22.3	86	42	2.1	W					110.0			40.0		
平年差/比	+2.3	+1.3	+3.9	//	//	//							143			65		

地域気象観測旬報

2024年10月11日～20日 宮崎県 (87)

(2/5)

観測所名	日向												10 以上積算気温						216
	気温()			蒸気圧 (hpa)	相対湿度(%)			風向・風速(m/s)					降水量(mm)			日照 (h)			
	平均	最高	最低		平均	平均	最小	平均	最多	最大	風向	瞬間	風向	日計	1時間		10分		
11	20.5	27.1	16.0	18.8	80	49	0.9	W	1.8	W	5.4	E	0.0	0.0	0.0	7.6			
12	20.2	27.5	14.4	18.3	80	46	0.9	W	1.7	E	4.7	E	0.0	0.0	0.0	10.3			
13	21.3	28.0	16.5	18.0	73	43	1.3	WSW	2.4	W	6.0	WSW	0.0	0.0	0.0	10.1			
14	20.8	22.6	19.3	23.6	96	82	1.1	WSW	3.0	WSW	6.8	SSE	100.5	24.0	7.5	0.0			
15	22.3	25.0	20.9	25.3	94	81	1.0	WSW	2.3	ESE	6.0	SE	4.0	2.5	2.0	0.0			
16	23.1	26.5	21.7	25.3	90	73	0.9	W	1.9	ESE	4.4	WSW	0.0	0.0	0.0	0.1			
17	22.4	24.2	21.6	25.8	95	88	0.9	WSW	2.7	SSW	5.3	SW	75.0	28.5	10.5	0.0			
18	23.4	28.8	21.3	26.6	93	73	0.9	W	2.3	E	5.3	ESE	2.5	2.5	1.5	4.0			
19	23.0	28.5	21.4	26.5	94	76	0.9	WSW	2.0	WSW	5.9	WSW	11.5	8.5	4.0	0.5			
20	19.0	22.4	16.8	16.9	78	57	0.9	NE	2.4	WSW	6.3	NE	0.0	0.0	0.0	7.6			
前半旬	21.0	26.0	17.4	20.8	85	43	1.0	W					104.5			28.0			
後半旬	22.2	26.1	20.6	24.2	90	57	0.9	W					89.0			12.2			
旬	21.6	26.1	19.0	22.5	87	43	1.0	W					193.5			40.2			
平年差/比	+2.2	+0.9	+3.9	//	//	//							221			66			

観測所名	神門												10 以上積算気温						203
	気温()			蒸気圧 (hpa)	相対湿度(%)			風向・風速(m/s)					降水量(mm)			日照 (h)			
	平均	最高	最低		平均	平均	最小	平均	最多	最大	風向	瞬間	風向	日計	1時間		10分		
11	19.1	26.9	14.9	18.4	85	50	0.6	SSE	2.2	SSE	5.0	ESE	0.0	0.0	0.0	3.8			
12	18.8	27.6	14.0	17.4	83	45	0.8	SSE	2.5	SSE	4.9	SSE	0.0	0.0	0.0	8.0			
13	18.8	27.4	12.9	16.7	80	40	0.7	ESE	2.0	ESE	5.3	E	0.0	0.0	0.0	9.2			
14	19.6	22.2	17.9	22.0	97	84	0.5	NNW	1.2	SSE	3.0	NNW	26.5	5.5	2.5	0.0			
15	20.8	22.9	19.5	23.6	96	87	0.4	N	1.0	N	1.9	N	4.5	1.0	0.5	0.0			
16	21.7	26.9	19.5	23.5	91	66	0.5	SE	2.1	SSE	4.1	SSE	0.0	0.5	0.0	0.6			
17	21.0	22.2	20.4	24.1	97	91	0.4	SSE	1.2	SSE	2.2	SSE	4.5	2.5	1.5	0.0			
18	22.2	26.5	20.0	24.8	93	77	0.5	ESE	1.6	SSE	3.3	SSE	0.0	0.0	0.0	0.1			
19	22.0	29.2	19.3	24.3	92	62	0.5	E	1.6	SSE	3.9	NW	11.0	10.0	9.0	0.4			
20	19.1	25.0	15.9	18.1	83	58	0.9	SSE	2.8	SSE	5.4	SSE	0.0	0.0	0.0	5.0			
前半旬	19.4	25.4	15.8	19.6	88	40	0.6	N					31.0			21.0			
後半旬	21.2	26.0	19.0	23.0	91	58	0.6	SSE					15.5			6.1			
旬	20.3	25.7	17.4	21.3	90	40	0.6	SSE					46.5			27.1			
平年差/比	+3.1	+1.2	+5.4	//	//	//							59			49			

観測所名	西米良												10 以上積算気温						208
	気温()			蒸気圧 (hpa)	相対湿度(%)			風向・風速(m/s)					降水量(mm)			日照 (h)			
	平均	最高	最低		平均	平均	最小	平均	最多	最大	風向	瞬間	風向	日計	1時間		10分		
11	19.9	27.9	15.6	18.5	81	49	1.3	SW	5.7	SW	9.5	SW	0.0	0.0	0.0	7.8			
12	19.6	27.4	15.4	17.6	79	42	1.4	SW	5.1	SW	8.5	SSW	0.0	0.0	0.0	8.9			
13	19.0	26.9	12.5	16.3	77	36	1.2	SW	4.4	SW	8.2	SW	0.0	0.0	0.0	9.8			
14	20.2	24.6	18.2	22.5	95	73	0.9	NW	3.0	SSW	5.7	WSW	11.5	2.5	1.0	0.0			
15	21.0	23.6	19.6	23.9	96	88	0.7	NNE	2.8	NNE	3.8	NE	7.0	2.5	1.0	0.0			
16	22.0	29.2	19.3	23.0	88	55	1.0	S	4.0	SW	7.3	WSW	0.0	0.0	0.0	2.9			
17	21.7	26.2	19.7	23.8	92	73	0.7	NNW	2.7	NNE	7.5	NNE	2.5	2.5	1.0	0.0			
18	22.5	26.7	20.4	25.1	93	75	0.9	SW	3.2	SW	5.2	SW	0.5	0.5	0.5	0.3			
19	22.4	27.8	19.6	25.2	94	71	0.7	NNE	2.2	NE	5.3	ENE	14.0	9.0	7.0	0.8			
20	19.9	25.3	17.7	19.4	84	60	1.5	SW	5.9	SW	9.2	SSW	0.0	0.0	0.0	5.2			
前半旬	19.9	26.1	16.3	19.8	86	36	1.1	SSW					18.5			26.5			
後半旬	21.7	27.0	19.3	23.3	90	55	1.0	SW					17.0			9.2			
旬	20.8	26.6	17.8	21.5	88	36	1.0	SW					35.5			35.7			
平年差/比	+3.0	+1.8	+4.7	//	//	//							64			63			

観測所名	高鍋												10 以上積算気温						218
	気温()			蒸気圧 (hpa)	相対湿度(%)			風向・風速(m/s)					降水量(mm)			日照 (h)			
	平均	最高	最低		平均	平均	最小	平均	最多	最大	風向	瞬間	風向	日計	1時間		10分		
11	20.4	25.7	15.9	20.1	85	58	1.1	NNW	3.6	E	6.8	E	0.0	0.0	0.0	7.7			
12	19.8	26.8	14.1	18.8	84	53	1.2	NNW	3.5	E	7.1	E	0.0	0.0	0.0	10.4			
13	20.9	27.1	14.0	19.1	80	49	1.4	NE	4.0	E	8.2	E	1.0	1.0	0.5	10.3			
14	21.6	24.9	19.5	25.6	99	90	1.4	N	3.9	E	8.3	E	55.0	23.0	9.0	0.0			
15	23.0	27.4	20.9	27.3	97	82	1.0	NW	3.7	ESE	6.3	E	1.5	0.5	0.5	0.1			
16	22.7	25.9	21.1	26.9	98	83	0.8	NNW	3.6	E	6.6	E	21.5	13.0	3.0	0.0			
17	22.7	26.7	20.9	26.9	98	84	1.1	NNE	3.6	NNE	7.5	NNE	22.5	11.5	4.0	0.0			
18	23.5	27.9	21.0	28.1	97	86	1.0	NNW	3.1	E	5.8	SE	0.0	0.0	0.0	5.1			
19	23.6	30.1	20.8	28.2	97	80	1.2	WSW	3.2	ENE	6.7	E	10.5	9.0	7.5	3.2			
20	20.0	22.8	18.3	18.3	78	64	1.6	ENE	3.6	ENE	10.6	ENE	0.0	0.0	0.0	6.5			
前半旬	21.1	26.4	16.9	22.2	89	49	1.2	NNW					57.5			28.5			
後半旬	22.5	26.7	20.4	25.7	94	64	1.1	NNE					54.5			14.8			
旬	21.8	26.5	18.7	23.9	91	49	1.2	NNW					112.0			43.3			
平年差/比	//	//	//	//	//	//							//			//			

地域気象観測旬報

2024年10月11日～20日 宮崎県 (87)

(3/5)

観測所名	加久藤												10 以上積算気温				218
	気温()			蒸気圧(hpa)	相対湿度(%)		風向・風速(m/s)					降水量(mm)			日照(h)		
	平均	最高	最低	平均	平均	最小	平均	最多	最大	風向	瞬間	風向	日計	1時間		10分	
11	20.4	27.8	15.1	17.8	76	47	1.8	E	4.1	E	7.4	E	0.0	0.0	0.0	4.8	
12	20.0	28.7	13.2	16.6	74	38	2.2	E	4.4	E	7.6	E	0.0	0.0	0.0	9.8	
13	20.1	27.7	12.1	16.2	72	34	2.0	ESE	4.8	ESE	9.4	E	0.0	0.0	0.0	10.7	
14	21.3	25.7	18.7	22.6	89	73	3.0	E	5.0	E	8.7	E	1.5	1.0	0.5	0.9	
15	22.9	26.5	20.5	23.4	84	69	3.3	E	5.7	E	10.3	E	0.0	0.0	0.0	0.0	
16	23.6	29.7	20.5	22.7	79	59	2.5	E	5.5	E	9.3	ESE	0.0	0.0	0.0	4.4	
17	22.8	27.8	19.8	23.8	86	67	2.5	E	5.1	ESE	8.8	E	5.0	3.5	1.0	0.0	
18	23.6	29.5	19.7	24.7	85	61	2.7	E	4.9	E	8.4	E	0.0	0.0	0.0	3.7	
19	22.7	28.6	19.8	25.5	93	73	1.6	WSW	5.1	WSW	10.8	W	21.5	14.0	5.0	1.6	
20	20.1	24.9	17.8	19.0	81	62	3.3	E	6.8	E	11.9	E	0.0	0.0	0.0	3.2	
前半旬	20.9	27.3	15.9	19.3	79	34	2.5	E					1.5			26.2	
後半旬	22.6	28.1	19.5	23.1	85	59	2.5	E					26.5			12.9	
旬	21.8	27.7	17.7	21.2	82	34	2.5	E					28.0			39.1	
平年差/比	+3.6	+2.7	+5.2	//	//	//							83			62	

観測所名	西都												10 以上積算気温				222
	気温()			蒸気圧(hpa)	相対湿度(%)		風向・風速(m/s)					降水量(mm)			日照(h)		
	平均	最高	最低	平均	平均	最小	平均	最多	最大	風向	瞬間	風向	日計	1時間		10分	
11	20.8	26.8	17.1	19.5	81	52	1.5	WNW	4.1	E	6.5	E	0.0	0.0	0.0	7.1	
12	20.2	27.5	14.8	18.4	80	48	1.7	NW	4.2	ESE	7.2	ENE	0.0	0.0	0.0	9.9	
13	21.1	27.7	14.2	18.3	76	42	2.5	WNW	5.4	ENE	9.0	NNE	10.5	9.0	3.0	10.3	
14	22.0	26.3	19.4	24.6	93	76	2.3	NW	5.5	E	8.9	NE	65.0	13.5	8.0	1.1	
15	23.5	27.7	20.7	25.9	90	71	1.9	NW	5.1	ESE	7.8	E	8.5	5.0	2.0	0.0	
16	23.2	26.2	21.5	25.0	88	68	1.6	WNW	4.4	ENE	6.6	ENE	2.5	2.0	1.0	0.0	
17	23.1	26.9	21.2	25.4	90	73	1.9	NE	5.2	NE	8.8	NNE	9.5	3.5	2.0	0.0	
18	23.9	28.4	21.4	27.0	91	73	1.5	WNW	4.1	ESE	6.1	E	0.5	0.5	0.5	1.8	
19	23.7	30.6	20.4	27.1	93	69	1.4	WNW	4.2	SW	7.3	SW	7.5	3.5	2.0	3.0	
20	20.6	24.0	18.9	17.6	72	59	2.7	ENE	7.3	ENE	12.9	ENE	0.0	0.0	0.0	6.0	
前半旬	21.5	27.2	17.2	21.3	84	42	2.0	WNW					84.0			28.4	
後半旬	22.9	27.2	20.7	24.4	87	59	1.8	WNW					20.0			10.8	
旬	22.2	27.2	19.0	22.9	85	42	1.9	WNW					104.0			39.2	
平年差/比	+2.6	+1.9	+4.2	//	//	//							185			65	

観測所名	小林												10 以上積算気温				212
	気温()			蒸気圧(hpa)	相対湿度(%)		風向・風速(m/s)					降水量(mm)			日照(h)		
	平均	最高	最低	平均	平均	最小	平均	最多	最大	風向	瞬間	風向	日計	1時間		10分	
11	20.1	26.4	16.1	17.8	77	52	1.7	SSE	4.2	SE	6.2	S	0.0	0.0	0.0	6.3	
12	19.6	26.4	14.0	16.9	76	48	1.8	SSE	4.8	SE	7.8	SE	0.0	0.0	0.0	10.0	
13	20.1	26.6	13.8	16.7	74	36	2.1	SSE	5.9	SE	10.0	SE	0.0	0.0	0.0	10.6	
14	20.5	24.8	18.3	22.9	95	79	2.0	SE	4.1	SSE	6.8	SSE	15.0	7.5	3.0	1.3	
15	22.2	25.6	19.3	23.8	90	72	2.1	SE	5.8	SE	8.7	ESE	1.5	1.5	1.5	0.0	
16	22.0	26.2	19.7	22.8	86	76	1.6	S	4.4	SSW	7.3	S	0.0	0.0	0.0	0.3	
17	22.0	25.7	19.7	23.7	90	77	1.9	S	4.5	S	7.8	S	0.5	0.5	0.5	0.0	
18	22.9	27.9	20.1	25.0	90	69	1.2	ESE]	3.9]	S]	5.0]	S]	0.0	0.0	0.0	1.0	
19	22.9	28.8	20.8	25.5	92	70	x	x	x	x	x	x	17.0	8.5	5.5	3.2	
20	19.6	23.4	17.3	18.4	81	66	x	x	x	x	x	x	0.0	0.0	0.0	3.5	
前半旬	20.5	26.0	16.3	19.6	82	36	1.9	SSE					16.5			28.2	
後半旬	21.9	26.4	19.5	23.1	88	66	1.8]	S]					17.5			8.0	
旬	21.2	26.2	17.9	21.4	85	36	1.9]	SSE]					34.0			36.2	
平年差/比	+2.4	+2.0	+3.7	//	//	//							89			60	

小林地域気象観測所：機器障害のため19日から風向・風速の観測を休止しています。

観測所名	宮崎												10 以上積算気温				229
	気温()			蒸気圧(hpa)	相対湿度(%)		風向・風速(m/s)					降水量(mm)			日照(h)		
	平均	最高	最低	平均	平均	最小	平均	最多	最大	風向	瞬間	風向	日計	1時間		10分	
11	21.6	26.8	18.1	19.3	77	52	2.4	WNW	4.6	E	6.8	E	0.0	0.0	0.0	7.8	
12	21.0	26.8	15.9	18.5	77	45	2.7	WNW	5.0	E	7.6	ENE	0.0	0.0	0.0	10.3	
13	21.5	27.4	15.4	19.2	77	49	3.3	NE	6.1	NE	9.6	NE	9.0	6.0	2.5	10.9	
14	23.2	29.2	20.0	24.6	87	57	3.2	WNW	6.9	ESE	9.7	ESE	77.0	23.5	9.5	3.3	
15	24.3	28.2	21.2	26.0	86	67	2.7	WNW	6.3	E	10.3	E	1.5	2.0	0.5	1.3	
16	23.8	25.5	22.5	25.4	86	73	1.7	NW	4.3	NE	7.1	NE	3.5	3.0	1.0	0.0	
17	23.4	27.1	21.8	25.7	90	73	3.0	NE	6.7	NE	10.2	NNE	8.0	4.0	2.0	0.2	
18	24.2	28.6	21.8	27.3	91	73	1.8	WNW	4.2	E	6.1	E	2.5	1.5	1.0	1.8	
19	24.4	30.5	20.9	26.9	89	66	2.3	WNW	5.9	WSW	8.7	WSW	1.5	1.0	0.5	4.7	
20	21.3	23.8	19.5	17.5	69	59	4.8	NE	8.5	ENE	13.0	NE	0.0	0.0	0.0	4.7	
前半旬	22.3	27.7	18.1	21.5	81	45	2.9	WNW					87.5			33.6	
後半旬	23.4	27.1	21.3	24.6	85	59	2.7	NE					15.5			11.4	
旬	22.9	27.4	19.7	23.0	83	45	2.8	WNW					103.0			45.0	
平年差/比	+2.8	+2.5	+3.9	//	//	//							170			76	

地域気象観測旬報

2024年10月11日～20日 宮崎県 (87)

(4/5)

観測所名	田野												10 以上積算気温					215
	気温()			蒸気圧(hpa)	相対湿度(%)		風向・風速(m/s)					降水量(mm)			日照(h)			
	平均	最高	最低	平均	平均	最小	平均	最多	最大	風向	瞬間	風向	日計	1時間		10分		
11	19.9	25.0	16.3	18.5	81	60	1.9	W	4.8	ESE	7.8	SE	0.0	0.0	0.0	7.2		
12	19.7	25.2	14.5	17.2	76	53	2.0	W	4.7	ESE	7.8	E	0.0	0.0	0.0	10.3		
13	20.3	26.7	14.0	18.4	78	52	2.3	W	4.6	ENE	8.7	E	6.0	3.0	2.0	9.2		
14	21.6	25.1	18.9	23.6	92	73	1.7	E	4.2	ESE	7.6	SE	57.5	24.0	8.5	0.7		
15	22.8	27.2	19.3	25.2	91	67	1.8	NNE	5.8	ESE	8.8	E	0.5	0.5	0.5	0.5		
16	22.1	23.6	21.4	24.9	94	81	1.1	W	4.5	NNE	6.9	NE	6.0	3.0	1.0	0.1		
17	22.1	23.5	21.0	25.5	96	89	1.4	NE	3.5	NE	5.3	NE	7.5	2.0	1.0	0.0		
18	22.9	26.1	21.0	26.5	95	85	1.5	ENE	3.8	E	6.4	E	2.5	1.0	0.5	0.6		
19	23.4	29.1	20.1	26.1	91	70	1.6	WSW	3.9	W	8.6	WNW	17.5	12.5	7.5	2.2		
20	19.8	22.2	18.4	17.9	77	66	3.2	E	6.3	E	10.7	E	0.0	0.0	0.0	3.4		
前半旬	20.9	25.8	16.6	20.6	84	52	1.9	W					64.0			27.9		
後半旬	22.1	24.9	20.4	24.2	91	66	1.8	E					33.5			6.3		
旬	21.5	25.4	18.5	22.4	87	52	1.9	E					97.5			34.2		
平年差/比	//	//	//	//	//	//							//			//		

観測所名	赤江												10 以上積算気温					231			
	気温()			蒸気圧(hpa)	相対湿度(%)		風向・風速(m/s)					降水量(mm)			日照(h)						
	平均	最高	最低	平均	平均	最小	平均	最多	最大	風向	瞬間	風向	日計	1時間		10分					
11	21.7	26.0	18.0										3.4	NE	6.1	NNE	9.3	N	0.0	0.0	0.0
12	21.3	26.3	15.4										3.7	NE	5.8	NNE	9.8	NNE	0.0	0.0	0.0
13	21.6	26.9	15.3										5.3	NNE	11.2	E	13.9	E	9.5	7.0	3.0
14	24.3	28.8	19.7										6.2	ESE	10.9	SE	14.4	SE	86.5	31.0	15.0
15	24.7	28.7	21.3										4.3	E	9.1	ESE	11.8	ESE	1.0	1.0	0.5
16	23.6	25.5	22.6										3.3	NNE	7.7	NE	10.3	NNE	36.0	17.5	4.5
17	23.4	26.2	22.1										5.2	NNE	9.1	NNE	11.3	NNE	15.5	7.0	3.5
18	24.1	27.0	21.9										2.3	W	4.3	ENE	7.2	NNE	7.5	7.0	2.5
19	24.4	31.5	21.3										2.7	WNW	9.0	NNE	12.3	W	3.0	1.0	1.0
20	21.7	24.3	20.2										9.9	NE	13.4	NE	16.5	NNE	0.0	0.0	0.0
前半旬	22.7	27.3	17.9										4.6	NE					97.0		
後半旬	23.4	26.9	21.6										4.7	NNE					62.0		
旬	23.1	27.1	19.8										4.6	NE					159.0		
平年差/比	+2.6	+2.5	+3.5	//	//	//													277		

観測所名	都城												10 以上積算気温					223
	気温()			蒸気圧(hpa)	相対湿度(%)		風向・風速(m/s)					降水量(mm)			日照(h)			
	平均	最高	最低	平均	平均	最小	平均	最多	最大	風向	瞬間	風向	日計	1時間		10分		
11	21.2	27.5	16.7	18.6	75	43	1.7	NNE	5.0	NNE	7.8	NE	0.0	0.0	0.0	7.7		
12	20.8	27.7	14.9	18.0	75	48	2.3	NE	4.8	NNE	7.8	NE	0.0	0.0	0.0	10.6		
13	21.0	27.3	14.3	17.9	74	41	3.0	NE	5.9	NNE	9.4	NE	0.0	0.0	0.0	10.8		
14	21.6	24.8	19.4	24.0	93	78	2.4	NNE	5.4	NE	9.6	NE	4.5	1.5	1.5	0.9		
15	23.8	29.0	19.6	24.4	84	58	2.1	N	4.5	E	7.3	SE	0.0	0.0	0.0	3.7		
16	23.0	25.1	21.4	24.4	87	72	3.1	NNE	6.7	NNE	11.5	NE	4.0	4.0	1.5	0.4		
17	23.0	27.0	21.1	25.4	91	74	3.3	NNE	5.6	NE	9.4	NE	5.5	5.5	3.0	1.6		
18	24.1	28.8	21.0	26.0	87	68	1.5	NNE	3.7	N	6.9	NE	0.0	0.0	0.0	2.6		
19	23.6	29.0	20.9	27.3	94	71	1.5	SSW	4.9	SSW	8.5	SSW	40.5	28.5	9.5	2.3		
20	21.0	24.5	18.9	19.1	77	58	3.4	NNE	5.9	E	10.4	N	0.0	0.0	0.0	3.3		
前半旬	21.7	27.3	17.0	20.6	80	41	2.3	NNE					4.5			33.7		
後半旬	22.9	26.9	20.7	24.4	87	58	2.6	NNE					50.0			10.2		
旬	22.3	27.1	18.8	22.5	84	41	2.4	NNE					54.5			43.9		
平年差/比	+3.0	+2.0	+4.3	//	//	//							133			74		

観測所名	油津												10 以上積算気温					234
	気温()			蒸気圧(hpa)	相対湿度(%)		風向・風速(m/s)					降水量(mm)			日照(h)			
	平均	最高	最低	平均	平均	最小	平均	最多	最大	風向	瞬間	風向	日計	1時間		10分		
11	21.8	26.3	18.8	20.8	80	64	3.1	WNW	5.1	ENE	8.3	ENE	0.0	0.0	0.0	7.8		
12	21.8	26.3	17.8	20.0	77	64	2.9	WNW	4.5	WNW	8.7	NE	0.0	0.0	0.0	9.4		
13	22.7	26.6	18.1	21.5	78	62	3.2	WNW	5.3	NE	10.0	NNE	0.0	0.0	0.0	9.1		
14	24.5	28.6	21.1	26.2	86	66	4.6	E	9.1	ESE	12.8	E	12.5	5.5	4.0	1.5		
15	25.6	30.0	21.5	27.2	83	70	3.2	E	5.5	ESE	8.7	E	0.0	0.0	0.0	5.7		
16	23.4	25.2	21.8	28.3	98	86	1.9	NW	4.1	ENE	7.4	NE	14.0	5.5	3.5	0.0		
17	23.4	25.5	22.0	29.0	99	89	1.9	W	4.2	WNW	7.6	ENE	88.0	59.0	17.5	0.1		
18	24.5	28.8	22.0	30.5	93	81	2.4	WNW	4.3	ENE	5.9	E	2.5	13.5	1.5	7.0		
19	24.3	28.8	22.4	29.6	97	80	2.5	WNW	4.9	WSW	7.9	SSW	20.5	16.5	8.0	3.7		
20	21.7	23.3	20.6	20.7	80	69	2.9	NNE	6.0	NE	11.4	NNE	0.0	0.0	0.0	2.8		
前半旬	23.3	27.6	19.5	23.1	81	62	3.4	WNW					12.5			33.5		
後半旬	23.5	26.3	21.8	26.2	92	69	2.3	WNW					125.0			13.6		
旬	23.4	26.9	20.6	24.3	85	62	2.9	WNW					137.5			47.1		
平年差/比	+2.3	+1.7	+3.0	//	//	//							225			86		

地域気象観測旬報

2024年10月11日～20日 宮崎県 (87)

(5/5)

観測所名	串間												10 以上積算気温			232
	気温()			蒸気圧 (hpa)	相対湿度(%)		風向・風速(m/s)					降水量(mm)			日照 (h)	
	平均	最高	最低	平均	平均	最小	平均	最多	最大	風向	瞬間	風向	日計	1時間		
11	21.2	26.5	16.7	19.1	77	58	2.9	NE	5.7	ENE	8.2	NE	0.0	0.0	0.0	7.9
12	21.4	27.6	15.3	18.3	73	54	3.2	NE	5.8	NE	9.2	ENE	0.0	0.0	0.0	10.3
13	22.3	28.0	15.1	19.3	73	49	3.7	NE	7.3	ENE	11.4	NE	2.0	1.5	1.0	10.6
14	24.1	28.8	20.8	24.0	81	56	3.1	NE	7.3	ENE	12.0	ENE	25.0	11.0	4.5	5.5
15	24.8	29.1	20.6	24.9	80	64	2.9	NE	6.0	E	9.6	ENE	0.0	0.0	0.0	4.5
16	23.7	25.3	21.8	25.7	88	80	3.6	NE	7.3	NE	11.3	NE	4.0	1.5	1.5	1.3
17	24.1	27.3	22.4	26.4	88	75	3.5	NE	7.2	NE	10.3	NE	0.0	0.0	0.0	0.4
18	24.9	30.3	22.2	26.9	86	62	2.8	NE	4.8	NE	7.7	ENE	0.0	0.0	0.0	4.7
19	23.9	28.5	21.4	27.6	93	76	1.6	NE	4.7	WNW	9.3	WNW	21.5	13.5	11.0	3.2
20	21.2	22.9	20.1	19.5	77	65	5.8	NE	8.9	NE	15.0	NE	0.0	0.0	0.0	0.5
前半旬	22.8	28.0	17.7	21.1	77	49	3.2	NE					27.0			38.8
後半旬	23.6	26.9	21.6	25.2	86	62	3.5	NE					25.5			10.1
旬	23.2	27.4	19.6	23.2	82	49	3.3	NE					52.5			48.9
平年差/比	+2.9	+1.8	+3.9	//	//	//							118			82

観測値に付加されている) は準正常値、] は資料不足値を示す。

×は欠測、//は平年値がないことを示す。

地域雨量観測旬報

2024年10月11日～20日 宮崎県 (87)

(1/1)

観測所名	日之影				諸塚				北方				椎葉				都農				えびの高原			
	降水量(mm)				降水量(mm)				降水量(mm)				降水量(mm)				降水量(mm)							
	日計	平年比	最大 1時間	最大 10分間	日計	平年比	最大 1時間	最大 10分間	日計	平年比	最大 1時間	最大 10分間	日計	平年比	最大 1時間	最大 10分間	日計	平年比	最大 1時間	最大 10分間	日計	平年比	最大 1時間	最大 10分間
11	0.0		0.0	0.0	0.0		0.0	0.0	0.0		0.0	0.0	0.0		0.0	0.0	0.0		0.0	0.0	0.0		0.0	0.0
12	0.0		0.0	0.0	0.0		0.0	0.0	0.0		0.0	0.0	0.0		0.0	0.0	0.0		0.0	0.0	0.0		0.0	0.0
13	0.0		0.0	0.0	0.0		0.0	0.0	0.0		0.0	0.0	0.0		0.0	0.0	0.0		0.0	0.0	1.5		1.5	0.5
14	44.5		8.0	3.0	31.5		5.5	2.5	100.5		29.0	10.5	2.5		1.0	0.5	70.5		20.5	10.0	3.0		1.0	0.5
15	4.0		1.0	1.0	5.5		1.0	0.5	5.5		2.0	1.5	1.0		0.5	0.5	7.0		3.5	2.0	0.0		0.0	0.0
半旬計/最大	48.5	156	8.0	3.0	37.0	120	5.5	2.5	106.0	292	29.0	10.5	3.5	11	1.0	0.5	77.5	189	20.5	10.0	4.5	15	1.5	0.5
16	0.5		0.5	0.5	0.0		0.0	0.0	0.0		0.0	0.0	0.5		0.5	0.5	0.5		0.5	0.5	0.0		0.0	0.0
17	8.0		6.0	3.0	6.0		1.0	0.5	14.5		9.0	4.0	2.0		1.5	0.5	38.5		18.0	6.0	0.5		0.5	0.5
18	0.0		0.0	0.0	0.0		0.0	0.0	1.0		0.5	0.5	0.5		0.5	0.5	1.5		1.0	0.5	0.0		0.0	0.0
19	8.0		4.5	3.0	5.5		4.5	2.5	12.0		8.0	5.5	13.0		11.5	4.5	32.5		29.5	16.0	35.5		16.5	7.0
20	0.0		0.0	0.0	0.0		0.0	0.0	0.0		0.0	0.0	0.0		0.0	0.0	0.0		0.0	0.0	0.0		0.0	0.0
半旬計/最大	16.5	52	6.0	3.0	11.5	36	4.5	2.5	27.5	72	9.0	5.5	16.0	51	11.5	4.5	73.0	135	29.5	16.0	36.0	111	16.5	7.0
旬計	65.0	133			48.5	76			133.5	171			19.5	36			150.5	201			40.5	65		
旬最大	44.5		8.0	3.0	31.5		5.5	2.5	100.5		29.0	10.5	13.0		11.5	4.5	70.5		29.5	16.0	35.5		16.5	7.0
起日	14		14	19	14		14	19	14		14	14	19		19	19	14		19	19	19		19	19

観測所名	野尻				国富				深瀬															
	降水量(mm)				降水量(mm)				降水量(mm)				降水量(mm)				降水量(mm)							
	日計	平年比	最大 1時間	最大 10分間	日計	平年比	最大 1時間	最大 10分間	日計	平年比	最大 1時間	最大 10分間	日計	平年比	最大 1時間	最大 10分間	日計	平年比	最大 1時間	最大 10分間	日計	平年比	最大 1時間	最大 10分間
11	0.0		0.0	0.0	0.0		0.0	0.0	0.0		0.0	0.0												
12	0.0		0.0	0.0	0.0		0.0	0.0	0.0		0.0	0.0												
13	4.0		2.5	1.0	4.0		2.0	1.5	0.5		0.5	0.5												
14	42.5		18.5	5.0	47.5		10.0	6.0	29.0		7.0	4.5												
15	0.5		0.5	0.5	3.0		2.0	1.0	0.0		0.5	0.0												
半旬計/最大	47.0	215	18.5	5.0	54.5	212	10.0	6.0	29.5	85	7.0	4.5												
16	0.5		0.5	0.5	0.5		0.5	0.5	0.5		0.5	0.5												
17	0.5		0.5	0.5	3.0		1.0	0.5	3.5		2.0	1.0												
18	0.0		0.0	0.0	2.0		1.5	1.0	0.5		0.5	0.5												
19	9.5		7.0	3.0	5.5		3.0	2.0	40.0		24.0	10.0												
20	0.0		0.0	0.0	0.5		0.5	0.5	0.0		0.0	0.0												
半旬計/最大	10.5	46	7.0	3.0	11.5	43	3.0	2.0	44.5	127	24.0	10.0												
旬計	57.5	134			66.0	125			74.0	103														
旬最大	42.5		18.5	5.0	47.5		10.0	6.0	40.0		24.0	10.0												
起日	14		14	14	14		14	14	19		19	19												