

宮 崎 県 農 業 気 象 速 報

令和 6 年 10 月 上旬

宮 崎 地 方 気 象 台
令 和 6 年 10 月 11 日

気 象 概 況

高気圧に覆われて晴れとなった日もあるが、前線や湿った空気の影響等を受けて曇りや雨となった日が多かった。

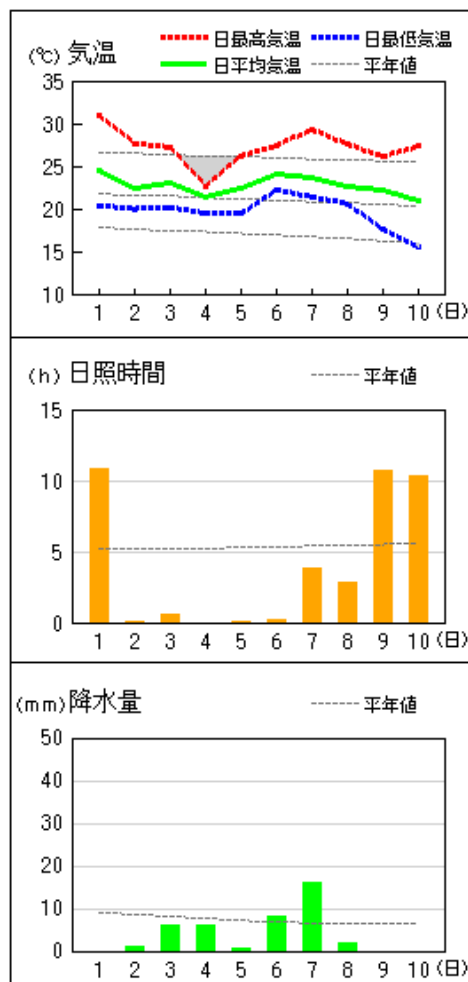
県内各地の旬平均気温は平年差 +0.7 ~ +2.4 で、すべての観測点で平年より高かった。旬降水量は 15.5 ミリ ~ 83.5 ミリ（平年比 31% ~ 184%）で、油津、赤江、深瀬、串間は平年より少なく、高千穂、鞍岡、諸塚、えびの高原は平年より多く、その他は平年並だった。旬日照時間は平年比 53% ~ 99% で、都城、油津、小林、串間は平年並、その他は平年より少ないか、かなり少なかった。

宮崎市の旬平均気温は平年より高く、旬降水量は平年並、旬日照時間は平年より少なかった。

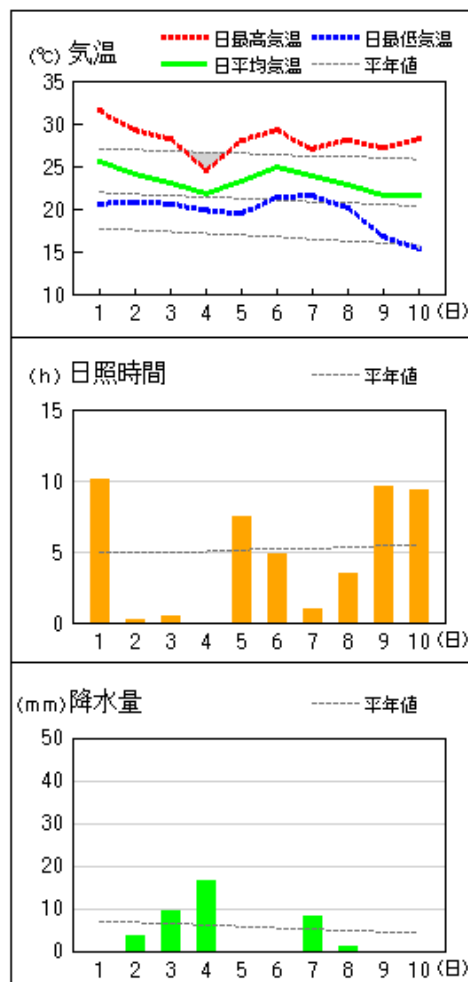
日々の天気概況	宮崎市の昼間の天気
1日 高気圧に覆われた。	晴
2日 前線や湿った空気の影響を受けた。	曇時々雨
3日 前線や湿った空気の影響を受けた。	曇時々雨
4日 前線や湿った空気の影響を受けた。	雨
5日 前線や湿った空気の影響を受けた。	曇一時晴後一時雨
6日 前線や湿った空気の影響を受けた。	雨後曇時々晴
7日 前線や湿った空気の影響を受けた。	雨時々晴後曇、雷を伴う
8日 気圧の谷や湿った空気の影響を受けた。	曇時々晴後雨
9日 高気圧に覆われた。	晴後一時曇
10日 高気圧に覆われた。	晴

地上気象 気象経過図：2024年10月01日-2024年10月10日

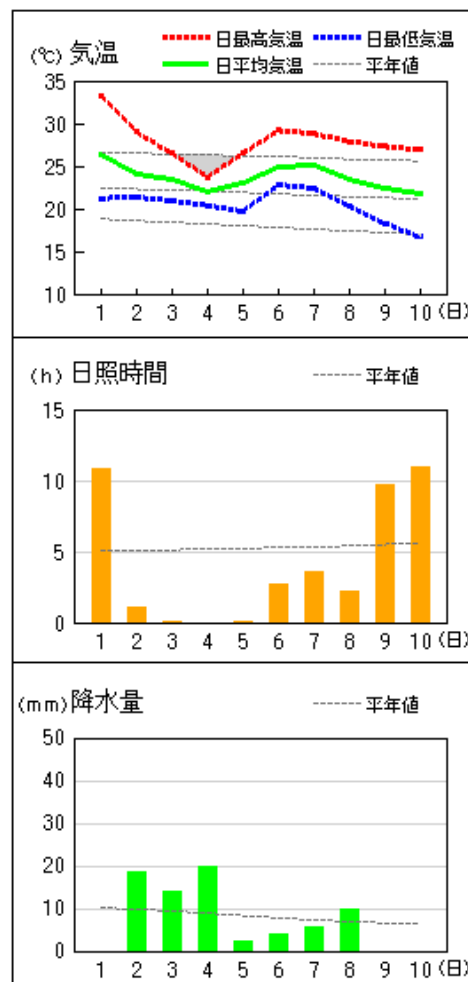
延岡



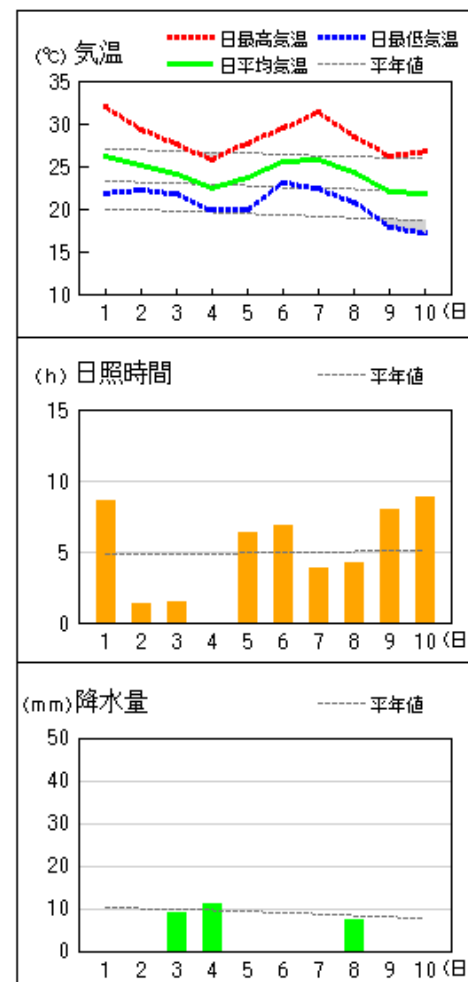
都城



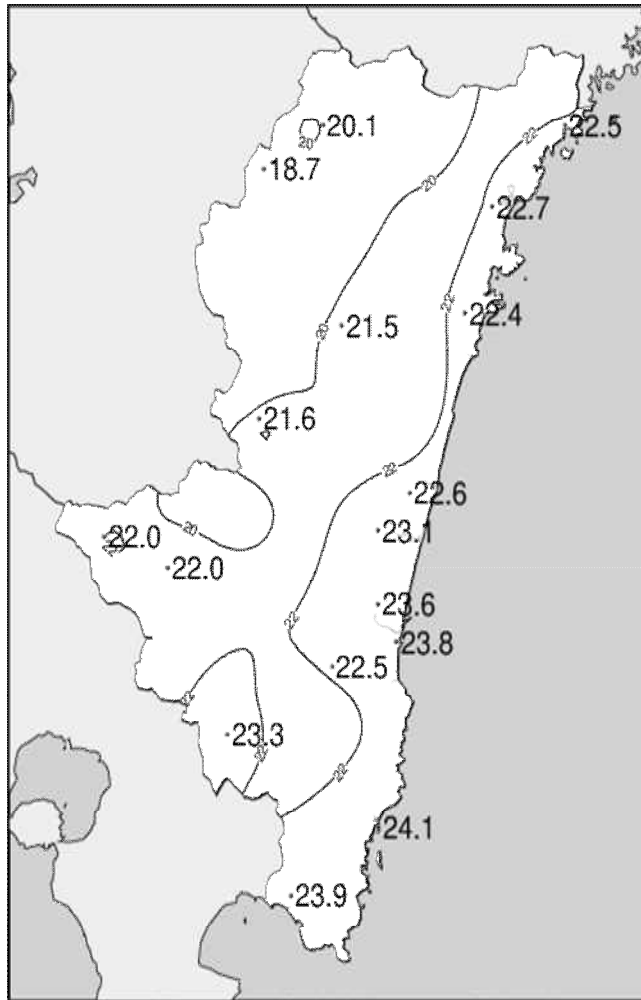
宮崎



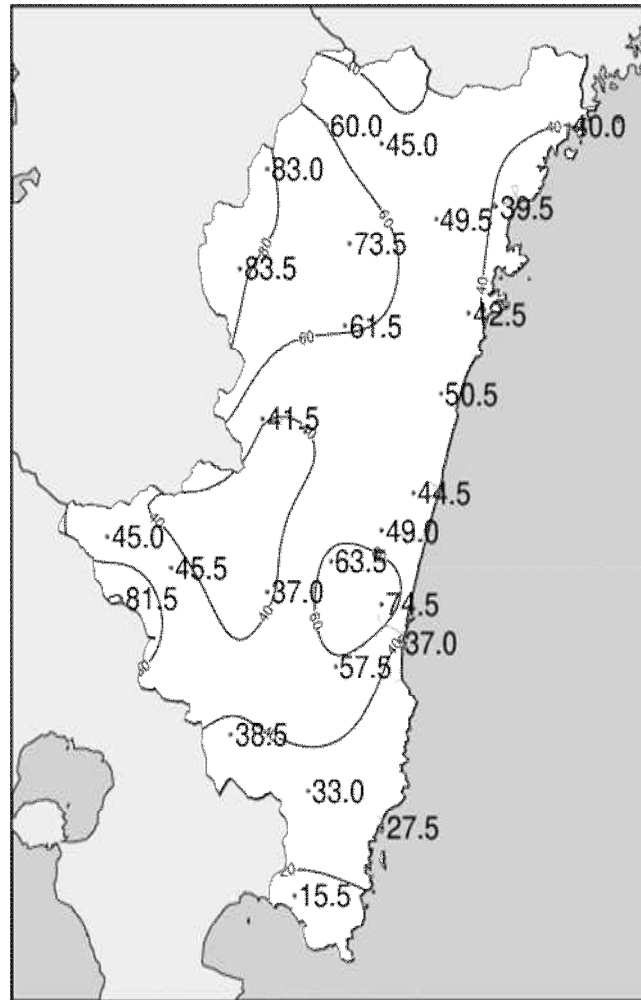
油津



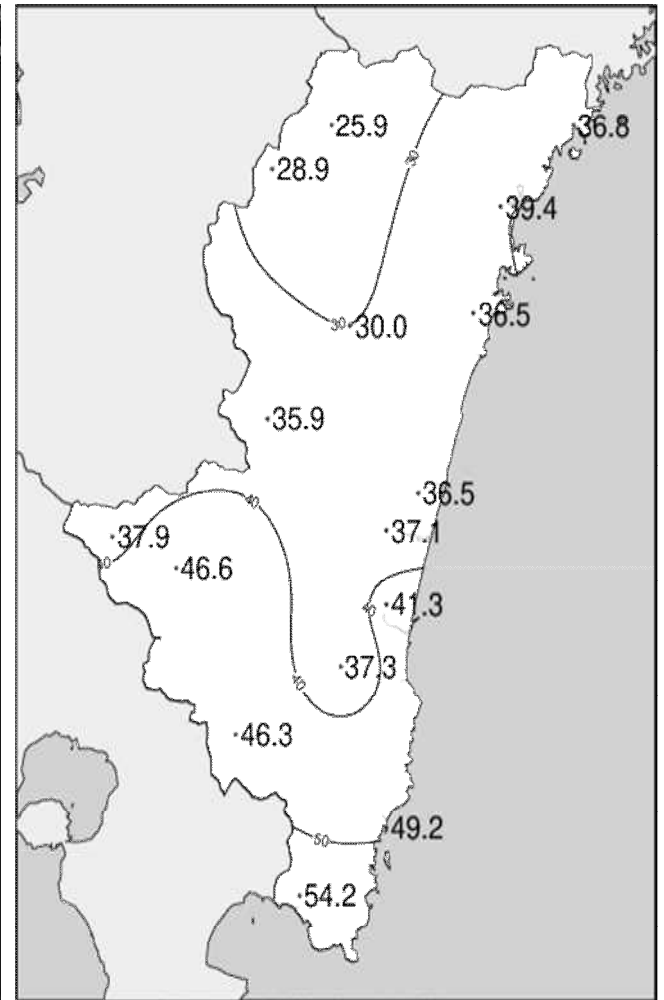
2024年(令和6年)10月上旬 気象分布図(観測値)



2024年10月上旬気温観測値(°C)メッシュ平年値補正

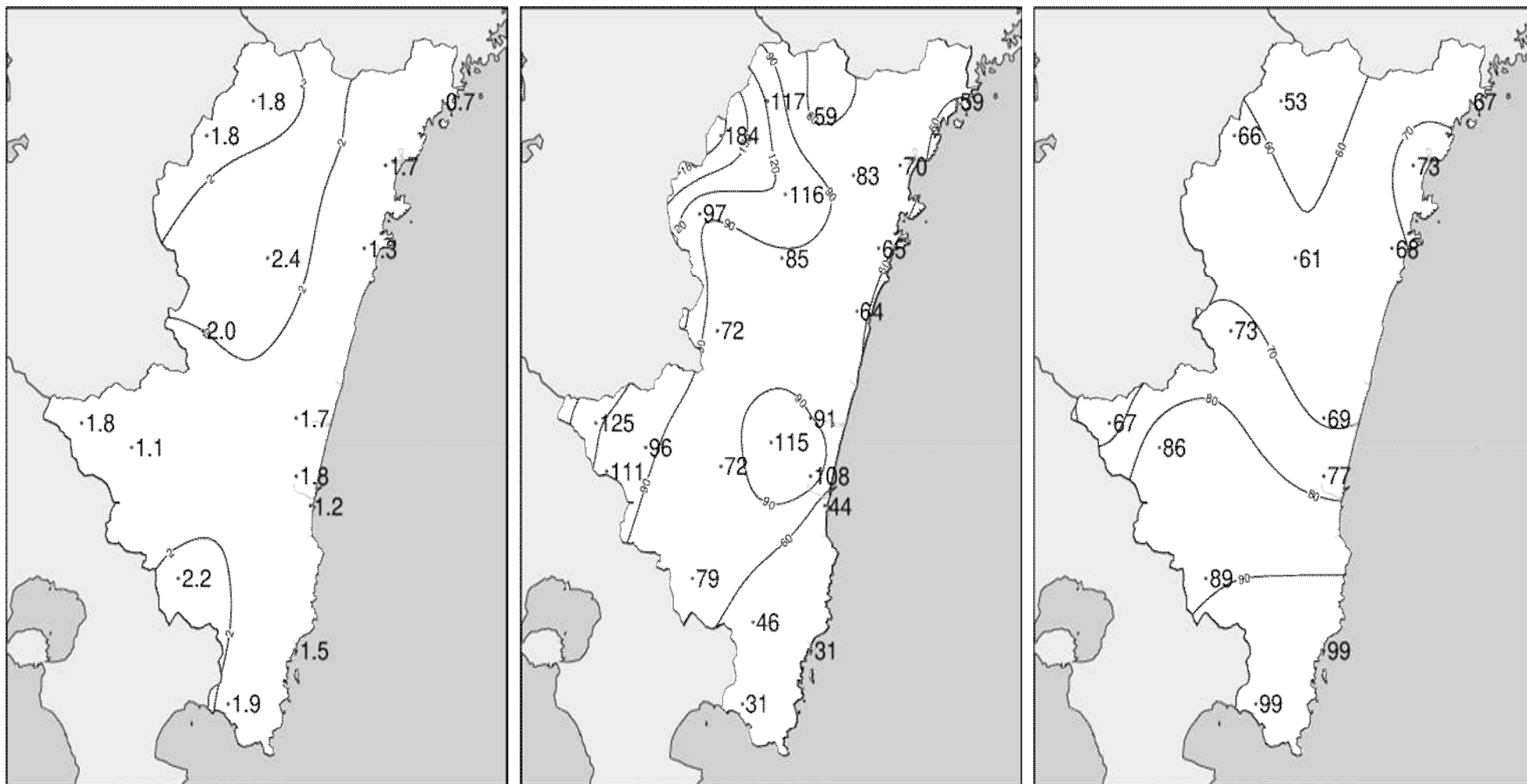


2024年10月上旬降水量観測値(ミリ)



2024年10月上旬日照時間観測値(時間)

2024年(令和6年)10月上旬 気象分布図(平年差、平年比)



2024年10月上旬気温平年差 (°C)

2024年10月上旬降水量平年比 (%)

2024年10月上旬日照時間平年比 (%)

地域気象観測旬報

2024年10月1日～10日 宮崎県 (87)

(1/5)

観測所名	高千穂												10 以上積算気温			201
	気温()			蒸気圧(hpa)	相対湿度(%)		風向・風速(m/s)					降水量(mm)			日照(h)	
	平均	最高	最低	平均	平均	最小	平均	最多	最大	風向	瞬間	風向	日計	1時間		
1	22.1	28.1	18.6	22.1	84	56	1.3	NNW	3.4	NW	5.8	NW	0.0	0.0	0.0	5.1
2	19.8	24.3	17.4	21.4	93	75	1.1	NNW	4.3	NNW	6.8	NW	8.5	5.0	2.0	0.0
3	20.0	22.9	17.3	21.6	92	78	1.3	N	2.8	ESE	5.9	ESE	7.0	4.0	2.0	0.2
4	19.0	20.6	17.0	20.7	95	84	0.9	NNW	2.6	NNW	4.5	WSW	25.0	8.0	2.5	0.0
5	20.6	25.3	17.0	22.2	91	75	1.1	SE	2.9	SSE	5.8	SSE	3.5	1.5	1.0	0.4
6	22.1	25.5	20.2	25.0	94	81	1.1	SSE	4.1	SSE	7.1	SSE	10.0	4.0	1.5	0.2
7	22.2	27.8	20.1	24.8	93	74	1.0	NNW	2.8	NNW	4.4	SW	5.5	3.0	1.5	0.6
8	19.9	24.2	16.1	19.8	85	71	1.8	NW	3.6	WNW	7.5	NW	0.5	0.5	0.5	0.2
9	18.1	25.1	13.3	15.4	77	46	1.4	NNW	3.6	E	7.6	E	0.0	0.0	0.0	9.3
10	17.6	25.6	11.6	15.5	80	43	1.2	NW	3.0	NNE	6.1	W	0.0	0.0	0.0	9.9
前半旬	20.3	24.2	17.5	21.6	91	56	1.1	NNW					44.0			5.7
後半旬	20.0	25.6	16.3	20.1	86	43	1.3	NNW					16.0			20.2
旬	20.1	24.9	16.9	20.9	88	43	1.2	NNW					60.0			25.9
平年差/比	+1.8	+0.4	+3.3	//	//	//							117			53

観測所名	古江												10 以上積算気温			225
	気温()			蒸気圧(hpa)	相対湿度(%)		風向・風速(m/s)					降水量(mm)			日照(h)	
	平均	最高	最低	平均	平均	最小	平均	最多	最大	風向	瞬間	風向	日計	1時間		
1	23.9	29.4	20.8	25.4	86	63	2.1	N	4.4	NNE	6.4	NNE	0.0	0.0	0.0	10.6
2	21.8	27.4	19.0	23.2	89	72	4.6	N	10.4	N	15.3	N	5.5	1.5	1.5	0.0
3	22.4	27.3	19.7	23.0	85	65	3.0	N	10.5	N	15.3	N	8.5	6.5	5.0	1.0
4	21.0	22.2	19.1	21.3	86	69	6.3	N	10.9	N	16.4	N	9.5	10.5	2.5	0.0
5	22.5	24.6	20.8	23.5	86	78	3.7	N	7.1	NNE	10.3	N	0.0	0.5	0.0	0.2
6	24.3	28.4	21.8	27.2	89	73	1.7	N	3.8	N	5.1	N	1.0	0.5	0.5	0.7
7	23.4	28.2	20.8	26.3	92	72	1.8	NNE	6.6	N	9.7	N	14.0	5.5	1.5	1.0
8	21.9	27.8	19.7	22.1	85	63	3.9	NNE	10.0	NNE	18.4	NE	1.5	1.0	0.5	3.6
9	21.7	26.2	18.9	16.6	64	50	6.5	NNE	9.3	NNE	20.6	NNE	0.0	0.0	0.0	9.5
10	22.0	27.4	19.3	17.4	66	48	5.7	N	8.8	N	13.7	N	0.0	0.0	0.0	10.2
前半旬	22.3	26.2	19.9	23.3	86	63	3.9	N					23.5			11.8
後半旬	22.7	27.6	20.1	21.9	79	48	3.9	N					16.5			25.0
旬	22.5	26.9	20.0	22.6	83	48	3.9	N					40.0			36.8
平年差/比	+0.7	+0.8	+1.7	//	//	//							59			67

観測所名	鞍岡												10 以上積算気温			187
	気温()			蒸気圧(hpa)	相対湿度(%)		風向・風速(m/s)					降水量(mm)			日照(h)	
	平均	最高	最低	平均	平均	最小	平均	最多	最大	風向	瞬間	風向	日計	1時間		
1	20.2	27.2	16.7	19.7	85	53	1.1	WSW	3.2	SSW	7.2	SSW	0.0	0.0	0.0	9.1
2	18.9	23.0	16.3	20.0	92	75	1.1	NE	2.8	ENE	5.6	E	5.5	1.5	1.0	0.0
3	18.6	21.8	16.2	20.5	95	82	0.9	NE	2.1	NE	4.3	ENE	7.5	3.0	1.5	0.0
4	17.7	18.8	16.0	19.4	96	81	0.7	ENE	1.6	SSW	3.2	NE	21.5	5.5	2.5	0.0
5	19.6	24.0	16.0	21.4	94	79	0.7	NE	2.3	NE	3.8	NE	6.5	3.5	2.0	0.4
6	21.1	26.2	17.4	22.9	92	71	1.1	WSW	3.2	SW	6.1	SSW	34.5	23.0	9.0	0.7
7	20.8	25.2	18.8	23.1	94	80	0.9	ENE	2.3	NE	4.0	NE	5.0	2.5	2.0	0.3
8	18.1	21.6	15.6	19.3	93	74	0.9	NE	1.9	SSW	4.0	E	2.5	1.0	1.0	0.0
9	16.0	23.8	11.6	14.6	82	51	1.2	WSW	2.8	WSW	5.0	WSW	0.0	0.0	0.0	8.8
10	16.3	24.5	10.6	14.7	81	43	1.3	WSW	2.9	ENE	6.3	W	0.0	0.0	0.0	9.6
前半旬	19.0	23.0	16.2	20.2	92	53	0.9	NE					41.0			9.5
後半旬	18.5	24.3	14.8	18.9	88	43	1.1	WSW					42.0			19.4
旬	18.7	23.6	15.5	19.6	90	43	1.0	NE					83.0			28.9
平年差/比	+1.8	+0.9	+3.1	//	//	//							184			66

観測所名	延岡												10 以上積算気温			227
	気温()			蒸気圧(hpa)	相対湿度(%)		風向・風速(m/s)					降水量(mm)			日照(h)	
	平均	最高	最低	平均	平均	最小	平均	最多	最大	風向	瞬間	風向	日計	1時間		
1	24.5	30.9	20.4	25.9	86	53	2.0	WSW	4.5	E	7.8	E	0.0	1.5	0.0	10.8
2	22.4	27.7	20.0	23.8	87	73	1.8	WSW	4.7	N	9.3	N	1.0	0.5	0.5	0.1
3	23.0	27.2	20.2	24.4	87	69	1.2	W	3.0	ESE	4.5	ESE	6.0	2.5	1.0	0.6
4	21.4	22.7	19.5	23.1	91	66	1.6	WSW	4.1	NNW	8.9	N	6.0	3.5	0.5	0.0
5	22.5	26.2	19.4	24.4	90	74	1.5	W	3.3	WSW	5.1	W	0.5	0.5	0.5	0.1
6	24.0	27.4	22.2	28.5	96	77	1.1	WSW	2.3	WSW	4.0	W	8.0	1.5	1.0	0.2
7	23.7	29.3	21.4	27.5	94	75	1.6	W	3.9	E	6.5	E	16.0	8.5	3.5	3.8
8	22.6	27.6	20.6	23.2	85	66	1.3	NNE	3.8	N	7.8	NNE	2.0	1.0	0.5	2.8
9	22.1	26.1	17.6	16.3	62	47	2.7	W	6.0	N	11.4	N	0.0	0.0	0.0	10.7
10	20.9	27.3	15.5	17.8	74	48	2.5	WSW	4.8	N	8.1	NNW	0.0	0.0	0.0	10.3
前半旬	22.8	26.9	19.9	24.3	88	53	1.6	WSW					13.5			11.6
後半旬	22.7	27.5	19.5	22.7	82	47	1.8	WSW					26.0			27.8
旬	22.7	27.2	19.7	23.5	85	47	1.7	WSW					39.5			39.4
平年差/比	+1.7	+1.2	+2.8	//	//	//							70			73

地域気象観測旬報

2024年10月1日～10日 宮崎県 (87)

(2/5)

観測所名	日向												10 以上積算気温					224
	気温()			蒸気圧 (hpa)	相対湿度(%)		風向・風速(m/s)					降水量(mm)			日照 (h)			
	平均	最高	最低		平均	最小	平均	最多	最大	風向	瞬間	風向	日計	1時間		10分		
1	24.7	31.7	21.2	25.4	83	52	1.1	W	2.8	E	5.9	E	0.0	0.0	0.0	10.8		
2	22.5	27.1	19.9	24.7	91	72	0.9	W	2.1	ESE	5.0	ENE	4.5	1.5	0.5	0.0		
3	22.2	25.8	19.8	24.9	93	75	0.5	SW	1.5	ESE	3.4	E	7.0	3.0	1.0	0.0		
4	21.3	22.7	19.8	24.5	96	90	0.6	W	1.8	W	3.6	W	9.5	3.0	2.0	0.0		
5	22.4	25.2	19.6	24.6	91	75	0.6	W	1.3	WSW	2.7	W	2.0	1.0	1.0	0.0		
6	23.6	25.8	22.3	28.1	96	89	0.6	WSW	1.4	W	3.4	WSW	12.5	3.5	2.5	0.1		
7	24.0	29.7	21.2	27.7	93	71	0.8	W	2.3	ESE	5.3	NNE	5.5	4.5	1.5	3.2		
8	22.1	28.0	18.9	24.3	92	69	0.6	WSW	2.0	SE	4.5	E	1.5	1.0	0.5	2.2		
9	20.5	27.0	15.9	17.6	76	43	1.0	W	2.2	W	6.3	N	0.0	0.0	0.0	10.2		
10	20.6	27.4	15.3	18.7	78	50	1.0	W	2.4	ESE	5.5	E	0.0	0.0	0.0	10.0		
前半旬	22.6	26.5	20.1	24.8	91	52	0.7	W					23.0			10.8		
後半旬	22.2	27.6	18.7	23.3	87	43	0.8	W					19.5			25.7		
旬	22.4	27.0	19.4	24.1	89	43	0.8	W					42.5			36.5		
平年差/比	+1.3	+0.7	+2.2	//	//	//							65			68		

観測所名	神門												10 以上積算気温					215
	気温()			蒸気圧 (hpa)	相対湿度(%)		風向・風速(m/s)					降水量(mm)			日照 (h)			
	平均	最高	最低		平均	最小	平均	最多	最大	風向	瞬間	風向	日計	1時間		10分		
1	23.6	33.1	18.9	22.2	79	40	0.8	N	2.5	SSE	5.0	S	0.0	0.0	0.0	9.4		
2	21.1	24.5	18.8	23.6	94	82	0.5	SSE	1.9	SSE	4.0	SSE	20.5	12.0	5.5	0.0		
3	22.4	26.0	20.1	24.7	91	74	0.6	SSE	1.8	SE	4.4	SE	6.0	2.0	1.0	0.0		
4	20.4	21.7	18.3	23.3	97	93	0.5	NW	1.6	S	2.9	SSE	13.0	3.0	1.5	0.0		
5	21.7	25.5	18.6	23.5	91	74	0.5	SSE	1.6	S	3.1	S	0.0	0.0	0.0	0.0		
6	22.7	24.9	21.3	26.5	96	88	0.4	SSE	1.4	SSE	2.9	SSE	12.5	3.0	2.0	0.0		
7	23.8	29.0	20.8	26.3	90	65	0.5	S	1.5	S	3.9	S	5.5	5.5	3.5	1.6		
8	21.5	26.8	18.1	23.5	92	65	0.7	SSE	1.7	SSE	3.7	ESE	4.0	2.0	1.0	1.0		
9	18.8)	27.6)	14.6)	17.2)	82)	41)	0.8)	SSE)	2.3)	S)	5.6)	ESE)	0.0	0.0	0.0	9.8		
10	19.0	28.0	13.0	17.4	82	41	0.8	SSE	2.7	SSE	5.6	SE	0.0	0.0	0.0	8.2		
前半旬	21.8	26.2	18.9	23.5	90	40	0.6	SSE					39.5			9.4		
後半旬	21.2	27.3	17.6	22.2	88	41	0.6	SSE)					22.0			20.6		
旬	21.5	26.7	18.3	22.8	89	40	0.6	SSE)					61.5			30.0		
平年差/比	+2.4	+1.0	+3.9	//	//	//							85			61		

観測所名	西米良												10 以上積算気温					216
	気温()			蒸気圧 (hpa)	相対湿度(%)		風向・風速(m/s)					降水量(mm)			日照 (h)			
	平均	最高	最低		平均	最小	平均	最多	最大	風向	瞬間	風向	日計	1時間		10分		
1	22.8	31.0	18.7	22.2	82	44	1.1	N	4.0	NE	8.1	NE	0.0	0.0	0.0	10.2		
2	21.6	24.8	18.7	24.7	95	89	0.6	SW	2.1	SW	4.3	SW	11.0	6.0	3.5	0.0		
3	22.0	25.6	19.8	24.6	93	74	0.7	SW	2.9	SSW	5.2	S	11.5	4.0	2.0	0.4		
4	20.8	22.8	19.0	23.8	97	93	0.8	SW	3.8	SSW	6.2	SSW	10.5	4.0	1.0	0.0		
5	22.1	27.3	18.7	23.6	89	69	1.1	S	4.4	SW	7.3	SW	0.5	0.5	0.5	2.8		
6	23.5	29.3	20.9	26.1	90	68	1.2	SW	4.6	SSW	6.9	SSW	1.5	1.0	0.5	1.2		
7	23.0	27.9	21.0	26.4	94	73	0.6	WSW	2.2	S	3.6	S	5.5	4.0	2.5	0.6		
8	21.6	27.8	18.0	22.4	88	61	0.9	W	3.5	SSW	5.5	NNE	1.0	1.0	0.5	3.6		
9	19.6	27.6	15.3	18.1	82	46	0.9	NE	2.8	SW	4.6	SSW	0.0	0.0	0.0	7.9		
10	19.4	28.0	13.3	17.5	80	39	1.0	WNW	5.2	SSW	8.2	SSW	0.0	0.0	0.0	9.2		
前半旬	21.9	26.3	19.0	23.8	91	44	0.9	SW					33.5			13.4		
後半旬	21.4	28.1	17.7	22.1	87	39	0.9	SW					8.0			22.5		
旬	21.6	27.2	18.3	22.9	89	39	0.9	SW					41.5			35.9		
平年差/比	+2.0	+1.3	+3.0	//	//	//							72			73		

観測所名	高鍋												10 以上積算気温					226
	気温()			蒸気圧 (hpa)	相対湿度(%)		風向・風速(m/s)					降水量(mm)			日照 (h)			
	平均	最高	最低		平均	最小	平均	最多	最大	風向	瞬間	風向	日計	1時間		10分		
1	24.4	31.5	19.8	27.3	90	59	1.3	NNW	3.6	SSE	6.2	SE	0.0	0.0	0.0	10.8		
2	22.7	28.7	20.0	26.8	97	79	1.0	WNW	2.3	ENE	6.0	ENE	13.0	7.0	2.0	0.0		
3	22.6	27.3	20.8	26.9	98	87	1.0	SSE	2.9	SE	5.0	S	10.0	4.0	2.0	0.0		
4	21.7	23.1	19.7	25.8	99	99	0.8	ENE	2.1	ENE	5.7	NE	8.0	2.5	0.5	0.0		
5	22.8	26.7	19.5	26.5	95	84	0.8	NNW	2.5	E	4.6	E	0.0	0.0	0.0	0.3		
6	23.9	29.5	22.3	29.2	98	86	0.8	NW	2.5	E	4.3	E	5.0	1.5	1.0	1.6		
7	24.5	29.8	21.2	29.0	94	74	1.3	SW	3.8	WSW	6.7	SSW	2.0	2.0	1.5	4.0		
8	22.2	26.5	19.9	26.1	97	82	0.8	E	2.7	E	5.0	NNW	6.5	2.5	1.5	0.3		
9	20.9	27.5	15.8	19.5	81	51	1.3	ENE	4.0	ENE	7.8	E	0.0	0.0	0.0	9.3		
10	20.2	26.0	14.1	20.0	86	58	1.1	NNW	3.0	ENE	5.6	E	0.0	0.0	0.0	10.2		
前半旬	22.8	27.5	20.0	26.7	96	59	1.0	WNW					31.0			11.1		
後半旬	22.3	27.9	18.7	24.8	91	51	1.1	NNW					13.5			25.4		
旬	22.6	27.7	19.3	25.7	94	51	1.0	NNW					44.5			36.5		
平年差/比	//	//	//	//	//	//							//			//		

地域気象観測旬報

2024年10月1日～10日 宮崎県 (87)

(3/5)

観測所名	加久藤												10 以上積算気温			220
	気温()			蒸気圧 (hpa)	相対湿度(%)		風向・風速(m/s)					降水量(mm)			日照 (h)	
	平均	最高	最低		平均	最小	平均	最多	最大	風向	瞬間	風向	日計	1時間		
1	23.7	31.0	19.5	22.7	80	47	1.7	WSW	6.1	WSW	9.6	WSW	0.0	0.0	0.0	7.8
2	21.9	24.5	19.9	24.8	94	91	1.2	WNW	3.1	W	5.2	W	10.5	2.5	2.0	0.0
3	21.7	25.7	19.5	23.7	92	73	1.6	WNW	3.8	WNW	6.0	W	13.0	3.0	1.0	0.1
4	20.8	23.2	19.4	23.4	95	87	1.7	ENE	4.7	ENE	8.2	ENE	13.0	5.0	2.5	0.0
5	22.9	29.3	18.8	23.3	84	62	2.4	E	5.5	ESE	9.0	E	0.0	0.0	0.0	4.8
6	24.2	28.9	20.0	26.1	87	64	2.1	E	5.1	E	8.2	ESE	1.5	1.5	0.5	4.9
7	23.2	26.7	20.8	26.4	93	76	1.4	NW	3.5	WSW	6.4	WSW	6.5	5.0	3.5	0.7
8	21.0	25.5	17.4	21.2	86	64	2.2	WNW	5.5	NW	7.8	NW	0.5	0.5	0.5	0.8
9	20.4	28.5	14.4	17.1	75	39	1.3	SSW	3.5	WNW	5.6	WNW	0.0	0.0	0.0	8.8
10	20.2	27.4	13.7	17.2	76	44	1.4	SSW	3.8	ENE	7.3	E	0.0	0.0	0.0	10.0
前半旬	22.2	26.7	19.4	23.6	89	47	1.7	ENE					36.5			12.7
後半旬	21.8	27.4	17.3	21.6	83	39	1.7	E					8.5			25.2
旬	22.0	27.1	18.3	22.6	86	39	1.7	E					45.0			37.9
平年差/比	+1.8	+0.7	+3.3	//	//	//							125			67

観測所名	西都												10 以上積算気温			231
	気温()			蒸気圧 (hpa)	相対湿度(%)		風向・風速(m/s)					降水量(mm)			日照 (h)	
	平均	最高	最低		平均	最小	平均	最多	最大	風向	瞬間	風向	日計	1時間		
1	25.1	33.0	20.1	25.9	83	41	1.7	WNW	5.3	ESE	8.6	E	0.0	0.0	0.0	11.1
2	23.2	28.8	20.7	25.4	90	70	1.5	NNW	6.2	ENE	10.7	NE	15.0	10.5	4.0	0.0
3	23.1	27.3	21.0	25.9	92	76	1.2	W	3.4	ESE	5.2	SSW	15.5	6.0	2.5	0.0
4	21.9	23.5	20.3	25.1	95	87	1.2	W	3.7	ENE	6.7	NE	9.5	2.5	0.5	0.0
5	23.1	26.4	19.9	24.9	89	75	1.2	W	3.0	ENE	4.7	ENE	0.5	0.5	0.5	0.1
6	24.4	30.0	22.6	28.1	92	70	1.4	WNW	3.9	ESE	5.7	ESE	2.5	1.0	0.5	1.7
7	24.7	30.0	21.3	27.3	88	66	2.1	SW	5.6	SSW	8.7	SW	0.5	0.5	0.5	3.8
8	22.9	27.9	20.4	25.1	90	71	1.3	ESE	4.2	ESE	6.2	ESE	5.5	2.0	1.0	0.7
9	21.4	28.1	16.6	19.0	78	43	2.0	WNW	5.6	ENE	9.2	E	0.0	0.0	0.0	9.3
10	20.8	27.2	15.0	19.2	80	52	1.6	NW	4.6	ESE	6.7	ESE	0.0	0.0	0.0	10.4
前半旬	23.3	27.8	20.4	25.4	90	41	1.4	W					40.5			11.2
後半旬	22.8	28.6	19.2	23.7	86	43	1.7	WNW					8.5			25.9
旬	23.1	28.2	19.8	24.6	88	41	1.5	WNW					49.0			37.1
平年差/比	+1.7	+1.6	+2.8	//	//	//							91			69

観測所名	小林												10 以上積算気温			220
	気温()			蒸気圧 (hpa)	相対湿度(%)		風向・風速(m/s)					降水量(mm)			日照 (h)	
	平均	最高	最低		平均	最小	平均	最多	最大	風向	瞬間	風向	日計	1時間		
1	24.5	30.9	19.8	22.5	75	46	2.0	WNW	4.9	NNW	8.7	WNW	0.0	0.0	0.0	11.1
2	22.0	24.6	19.8	24.5	93	78	1.4	NW	3.8	S	6.0	SSW	15.0	3.5	2.0	0.0
3	21.6	25.1	19.7	23.6	92	76	1.5	WNW	3.4	WNW	5.8	WNW	11.0	3.5	2.0	0.0
4	20.2	22.6	18.2	22.8	96	92	2.1	SSE	4.3	SE	7.0	SE	11.5	4.0	3.5	0.0
5	22.2	27.2	18.4	23.4	88	72	2.1	SSE	5.6	SSE	8.8	SE	0.0	0.0	0.0	7.8
6	24.0	29.1	20.5	26.2	89	68	1.9	S	5.4	SE	8.5	SE	0.5	0.5	0.5	4.6
7	23.1	27.0	21.1	26.4	93	77	1.3	WNW	3.9	WNW	6.3	WNW	6.5	6.0	4.0	0.3
8	21.6	27.1	18.5	21.1	82	61	2.8	WNW	4.3	WNW	8.8	WNW	1.0	0.5	0.5	3.6
9	20.7	26.7	15.6	17.4	73	48	2.0	WNW	4.3	SE	6.4	SSE	0.0	0.0	0.0	8.6
10	20.5	27.7	14.5	16.6	71	36	1.7	WNW	4.5	SSE	7.2	SSE	0.0	0.0	0.0	10.6
前半旬	22.1	26.1	19.2	23.4	89	46	1.8	WNW					37.5			18.9
後半旬	22.0	27.5	18.0	21.5	82	36	1.9	WNW					8.0			27.7
旬	22.0	26.8	18.6	22.5	85	36	1.9	WNW					45.5			46.6
平年差/比	+1.1	+0.8	+1.8	//	//	//							96			86

観測所名	宮崎												10 以上積算気温			236
	気温()			蒸気圧 (hpa)	相対湿度(%)		風向・風速(m/s)					降水量(mm)			日照 (h)	
	平均	最高	最低		平均	最小	平均	最多	最大	風向	瞬間	風向	日計	1時間		
1	26.3	33.3	21.2	25.6	78	39	2.8	WNW	5.6	W	8.6	W	0.0	0.0	0.0	10.8
2	24.1	29.0	21.4	26.0	87	68	2.5	WNW	6.4	NE	10.7	NNE	18.5	15.5	4.5	1.1
3	23.5	26.5	20.9	26.0	90	75	1.6	WNW	3.8	ESE	5.2	ESE	14.0	4.0	2.5	0.1
4	21.9	23.7	20.4	24.6	93	81	1.9	WNW	5.7	NE	9.5	NNE	20.0	8.5	3.0	0.0
5	23.0	26.5	19.7	24.7	88	73	2.1	WNW	4.2	ENE	5.9	NE	2.5	2.5	2.0	0.1
6	24.8	29.2	22.8	28.3	91	68	1.9	WNW	4.2	E	6.3	NNE	4.0	3.5	2.0	2.7
7	25.1	28.8	22.4	28.2	89	68	2.2	WNW	4.7	WNW	7.1	WNW	5.5	4.0	2.5	3.6
8	23.4	27.9	20.4	25.1	88	67	2.4	WNW	6.0	ESE	8.0	ESE	10.0	3.0	1.0	2.2
9	22.3	27.3	18.3	19.4	75	45	3.1	WNW	7.0	ENE	10.5	ENE	0.0	0.0	0.0	9.7
10	21.7	26.9	16.7	19.2	76	52	2.5	WNW	4.7	E	6.7	E	0.0	0.0	0.0	11.0
前半旬	23.8	27.8	20.7	25.4	87	39	2.2	WNW					55.0			12.1
後半旬	23.5	28.0	20.1	24.0	84	45	2.4	WNW					19.5			29.2
旬	23.6	27.9	20.4	24.7	86	39	2.3	WNW					74.5			41.3
平年差/比	+1.8	+1.7	+2.5	//	//	//							108			77

地域気象観測旬報

2024年10月1日～10日 宮崎県 (87)

(4/5)

観測所名	田野											10 以上積算気温					225
	気温()			蒸気圧(hpa)	相対湿度(%)		風向・風速(m/s)					降水量(mm)			日照(h)		
	平均	最高	最低	平均	平均	最小	平均	最多	最大	風向	瞬間	風向	日計	1時間		10分	
1	25.1	32.0	20.4	23.8	77	46	2.0	W	3.9	SW	7.0	NNW	0.0	0.0	0.0	10.9	
2	23.3	27.9	20.5	25.6	89	72	1.6	NE	4.4	NE	7.2	ENE	6.5	2.5	1.5	0.2	
3	22.6	25.7	20.3	25.3	92	82	1.2	WNW	3.6	E	4.7	E	8.5	2.5	1.5	0.0	
4	21.0	23.2	19.1	23.7	95	89	1.5	W	4.0	E	6.6	E	19.0	8.5	3.5	0.0	
5	21.8	24.5	18.4	23.9	91	83	1.3	E	3.5	ESE	5.0	ESE	2.5	1.5	1.0	0.0	
6	23.7	27.5	22.0	27.5	94	82	1.4	ENE	4.2	E	6.1	E	2.0	1.5	0.5	1.5	
7	23.9	29.0	20.5	26.7	90	67	1.4	WSW	2.9	WNW	6.3	NNW	9.5	9.0	5.0	1.8	
8	22.8	28.0	19.8	23.7	86	56	1.8	W	4.8	E	7.0	E	9.5	5.0	2.0	2.7	
9	20.7	25.7	16.5	18.4	77	50	2.0	W	5.6	ESE	8.8	ESE	0.0	0.0	0.0	9.7	
10	20.5	26.0	15.8	17.9	75	48	2.0	W	4.2	E	7.4	E	0.0	0.0	0.0	10.5	
前半旬	22.8	26.7	19.7	24.5	89	46	1.4	W					36.5			11.1	
後半旬	22.3	27.2	18.9	22.8	84	48	1.7	W					21.0			26.2	
旬	22.5	27.0	19.3	23.7	87	46	1.6	W					57.5			37.3	
平年差/比	//	//	//	//	//	//							//			//	

観測所名	赤江											10 以上積算気温					238
	気温()			蒸気圧(hpa)	相対湿度(%)		風向・風速(m/s)					降水量(mm)			日照(h)		
	平均	最高	最低	平均	平均	最小	平均	最多	最大	風向	瞬間	風向	日計	1時間		10分	
1	26.6	32.9	21.2					3.0	WNW	6.6	W	9.3	WSW	0.0	0.0	0.0	
2	24.5	29.5	22.1					3.7	W	11.0	NE	13.9	NE	2.5	1.5	0.5	
3	23.6	26.2	21.3					1.9	WSW	4.0	SE	5.1	SE	5.5	1.0	0.5	
4	22.1	24.0	20.5					4.0	W	11.2	NNE	14.4	NNE	11.5	2.5	1.5	
5	23.1	25.9	19.6					3.3	NNE	5.6	NNE	8.2	NNE	1.5	1.5	0.5	
6	24.6	27.2	22.9					2.6	W	5.1	NE	8.2	NNE	5.0	2.0	1.0	
7	24.9	29.4	22.0					2.3	W	6.5	NE	8.7	NNE	6.0	5.5	3.0	
8	23.8	27.7	20.7					3.6	E	8.1	NNE	10.8	NNE	5.0	3.5	1.0	
9	22.7	26.7	18.0					5.4	NE	10.4	NE	13.4	NE	0.0	0.0	0.0	
10	21.7	26.3	16.2					2.8	WNW	4.6	E	6.7	E	0.0	0.0	0.0	
前半旬	24.0	27.7	20.9					3.2	W					21.0			
後半旬	23.5	27.5	20.0					3.3	W					16.0			
旬	23.8	27.6	20.5					3.3	W					37.0			
平年差/比	+1.2	+1.3	+1.4	//	//	//								44			

観測所名	都城											10 以上積算気温					233
	気温()			蒸気圧(hpa)	相対湿度(%)		風向・風速(m/s)					降水量(mm)			日照(h)		
	平均	最高	最低	平均	平均	最小	平均	最多	最大	風向	瞬間	風向	日計	1時間		10分	
1	25.5	31.5	20.6	24.3	77	49	1.9	W	5.0	WSW	8.3	WSW	0.0	0.0	0.0	10.1	
2	24.1	29.2	20.7	25.6	86	60	1.8	S	4.0	N	6.6	SSW	3.5	1.5	0.5	0.2	
3	23.1	28.2	20.6	25.2	90	68	1.7	WSW	3.8	SSW	6.5	SSW	9.5	2.5	1.0	0.5	
4	21.7	24.5	19.8	24.8	95	86	1.9	NNE	3.4	NNE	6.1	NNE	16.5	6.5	1.5	0.0	
5	23.3	28.0	19.4	24.3	85	69	2.5	NNE	5.1	NNE	7.3	NE	0.0	0.0	0.0	7.4	
6	24.8	29.2	21.4	26.9	86	68	1.9	NNE	4.5	NNE	7.4	NE	0.0	0.0	0.0	4.8	
7	23.9	27.0	21.5	27.8	94	74	1.2	SSW	3.1	W	5.3	WSW	8.0	6.0	2.5	1.0	
8	22.9	28.1	20.1	22.8	83	58	1.8	WNW	5.0	W	9.1	WNW	1.0	1.0	0.5	3.4	
9	21.6	27.1	16.7	18.0	72	42	2.1	NE	5.5	NE	9.1	NNE	0.0	0.0	0.0	9.6	
10	21.6	28.2	15.3	18.0	72	39	1.4	ESE	3.3	ESE	6.9	ESE	0.0	0.0	0.0	9.3	
前半旬	23.5	28.3	20.2	24.8	87	49	2.0	NNE					29.5			18.2	
後半旬	23.0	27.9	19.0	22.7	81	39	1.7	NNE					9.0			28.1	
旬	23.3	28.1	19.6	23.8	84	39	1.8	NNE					38.5			46.3	
平年差/比	+2.2	+1.7	+2.9	//	//	//							79			89	

観測所名	油津											10 以上積算気温					241
	気温()			蒸気圧(hpa)	相対湿度(%)		風向・風速(m/s)					降水量(mm)			日照(h)		
	平均	最高	最低	平均	平均	最小	平均	最多	最大	風向	瞬間	風向	日計	1時間		10分	
1	26.2	31.9	21.8	27.6	82	57	2.9	WNW	4.5	WNW	6.6	W	0.0	0.0	0.0	8.6	
2	25.1	29.3	22.2	28.2	88	72	2.4	W	4.7	W	7.0	S	0.0	0.0	0.0	1.3	
3	24.0	27.6	21.7	27.8	94	80	1.6	WNW	3.1	NW	4.9	SE	9.0	3.0	1.5	1.4	
4	22.4	25.7	19.8	25.8	98	90	1.6	WNW	4.2	ENE	8.0	N	11.0	2.0	1.5	0.0	
5	23.6	27.7	19.8	26.7	91	77	2.2	WNW	4.3	ENE	7.2	NNE	0.0	0.0	0.0	6.3	
6	25.5	29.4	23.1	29.9	92	75	2.2	WNW	5.1	ENE	7.0	E	0.0	0.0	0.0	6.8	
7	25.8	31.3	22.3	29.7	90	68	2.5	WNW	4.1	WNW	6.0	W	0.0	0.0	0.0	3.8	
8	24.2	28.5	20.8	26.9	90	68	2.1	WNW	4.0	E	5.7	E	7.5	2.0	1.0	4.2	
9	22.0	26.2	17.9	20.8	80	56	2.6	WNW	4.4	WNW	9.1	ENE	0.0	0.5	0.0	8.0	
10	21.8	26.7	17.1	20.7	80	62	3.3	WNW	4.7	WNW	6.6	E	0.0	0.0	0.0	8.8	
前半旬	24.3	28.4	21.1	27.6	89	57	2.1	WNW					20.0			17.6	
後半旬	23.9	28.4	20.2	25.6	86	56	2.5	WNW					7.5			31.6	
旬	24.1	28.4	20.7	26.5	87	56	2.3	WNW					27.5			49.2	
平年差/比	+1.5	+2.0	+1.4	//	//	//								31		99	

地域気象観測旬報

2024年10月1日～10日 宮崎県 (87)

(5/5)

観測所名	串間											10 以上積算気温			239	
	気温()			蒸気圧 (hpa)	相対湿度(%)		風向・風速(m/s)					降水量(mm)				日照 (h)
	平均	最高	最低	平均	平均	最小	平均	最多	最大	風向	瞬間	風向	日計	1時間		
1	25.5	33.1	20.0	25.0	78	47	2.1	WNW	5.4	WSW	8.8	WSW	0.0	0.0	0.0	10.7
2	24.6	29.7	21.8	26.9	87	67	2.2	NE	4.8	NE	7.5	NE	0.5	0.5	0.5	0.3
3	23.8	27.3	21.7	25.7	88	67	1.5	SW	4.2	NE	6.4	NNE	5.5	1.5	1.0	0.0
4	22.6	26.6	19.9	25.8	94	84	2.7	NE	7.4	NE	11.1	NE	9.0	1.5	0.5	0.0
5	24.1	29.0	19.9	24.8	83	67	3.4	NE	6.3	ENE	9.6	NE	0.0	0.0	0.0	8.4
6	25.0	29.5	21.4	27.4	87	67	2.2	NE	5.2	NE	7.7	NE	0.5	0.5	0.5	4.3
7	25.4	29.9	21.1	27.3	85	65	1.9	NE	5.2	W	8.0	WSW	0.0	0.0	0.0	5.1
8	24.9	29.6	21.6	23.1	75	51	2.1	W	5.8	WSW	8.7	W	0.0	0.0	0.0	6.3
9	22.0	27.4	18.0	18.9	74	41	2.8	NE	6.7	NE	13.0	NE	0.0	0.0	0.0	9.7
10	21.3	28.7	15.2	18.8	76	48	2.2	NE	4.3	ENE	6.2	ENE	0.0	0.0	0.0	9.4
前半旬	24.1	29.1	20.7	25.6	86	47	2.4	NE					15.0			19.4
後半旬	23.7	29.0	19.5	23.1	79	41	2.2	NE					0.5			34.8
旬	23.9	29.1	20.1	24.4	83	41	2.3	NE					15.5			54.2
平年差/比	+1.9	+2.2	+2.3	//	//	//							31			99

観測値に付加されている) は準正常値、] は資料不足値を示す。

×は欠測、//は平年値がないことを示す。

地域雨量観測旬報

2024年10月1日～10日 宮崎県 (87)

(1/1)

観測所名	日之影				諸塚				北方				椎葉				都農				えびの高原			
	降水量(mm)				降水量(mm)				降水量(mm)				降水量(mm)				降水量(mm)				降水量(mm)			
	日計	平年比	最大 1時間	最大 10分間	日計	平年比	最大 1時間	最大 10分間	日計	平年比	最大 1時間	最大 10分間	日計	平年比	最大 1時間	最大 10分間	日計	平年比	最大 1時間	最大 10分間	日計	平年比	最大 1時間	最大 10分間
1	0.0		0.0	0.0	0.0		0.0	0.0	0.0		0.0	0.0	0.0		0.0	0.0	0.0		0.0	0.0	0.0		0.0	0.0
2	16.0		11.0	2.5	28.0		18.5	5.0	10.0		4.0	2.0	13.0		9.0	2.0	18.5		12.5	7.0	33.0		12.0	9.5
3	6.0		2.5	1.0	10.0		5.0	3.0	4.0		2.0	1.0	19.5		6.5	2.5	13.5		5.0	3.0	19.5		4.0	2.0
4	12.0		4.0	1.5	14.5		6.0	2.0	12.0		4.0	1.5	20.0		6.5	1.5	8.5		2.5	0.5	13.5		3.5	1.0
5	1.5		1.0	0.5	0.0		0.0	0.0	1.0		0.5	0.5	0.5		0.5	0.5	0.5		0.5	0.5	0.0		0.0	0.0
半旬計/最大	35.5	80	11.0	2.5	52.5	116	18.5	5.0	27.0	62	4.0	2.0	53.0	104	9.0	2.5	41.0	71	12.5	7.0	66.0	135	12.0	9.5
6	3.5		1.5	1.0	18.0		5.5	4.0	7.0		2.5	1.0	29.0		14.0	6.5	4.0		1.5	0.5	0.0		0.0	0.0
7	6.0		4.5	2.5	1.0		0.5	0.5	12.5		6.0	3.0	1.0		0.5	0.5	1.5		1.0	1.0	14.5		10.0	5.0
8	0.0		0.0	0.0	1.5		1.0	0.5	2.5		1.5	0.5	0.5		0.5	0.5	4.0		2.5	1.0	1.0		0.5	0.5
9	0.0		0.0	0.0	0.5		0.5	0.5	0.5		0.5	0.5	0.0		0.0	0.0	0.0		0.0	0.0	0.0		0.0	0.0
10	0.0		0.0	0.0	0.0		0.0	0.0	0.0		0.0	0.0	0.0		0.0	0.0	0.0		0.0	0.0	0.0		0.0	0.0
半旬計/最大	9.5	25	4.5	2.5	21.0	59	5.5	4.0	22.5	61	6.0	3.0	30.5	73	14.0	6.5	9.5	23	2.5	1.0	15.5	42	10.0	5.0
旬計	45.0	59			73.5	116			49.5	83			83.5	97			50.5	64			81.5	111		
旬最大	16.0		11.0	2.5	28.0		18.5	5.0	12.5		6.0	3.0	29.0		14.0	6.5	18.5		12.5	7.0	33.0		12.0	9.5
起日	2		2	7	2		2	2	7		7	7	6		6	6	2		2	2	2		2	2

観測所名	野尻				国富				深瀬															
	降水量(mm)				降水量(mm)				降水量(mm)				降水量(mm)				降水量(mm)				降水量(mm)			
	日計	平年比	最大 1時間	最大 10分間	日計	平年比	最大 1時間	最大 10分間	日計	平年比	最大 1時間	最大 10分間	日計	平年比	最大 1時間	最大 10分間	日計	平年比	最大 1時間	最大 10分間	日計	平年比	最大 1時間	最大 10分間
1	0.0		0.0	0.0	0.0		0.0	0.0	0.0		0.0	0.0												
2	6.5		2.5	1.0	24.5		18.5	5.5	1.0		1.0	0.5												
3	11.0		5.0	3.5	13.0		5.5	2.5	10.5		2.5	1.0												
4	9.0		3.0	1.0	15.5		3.5	1.0	12.5		2.0	0.5												
5	0.0		0.0	0.0	0.0		0.0	0.0	0.0		0.0	0.0												
半旬計/最大	26.5	75	5.0	3.5	53.0	132	18.5	5.5	24.0	53	2.5	1.0												
6	2.0		2.0	1.5	5.5		3.5	1.5	2.5		1.5	0.5												
7	5.0		4.0	4.0	2.0		2.0	1.5	5.5		5.0	2.5												
8	3.5		3.0	1.0	3.0		2.0	0.5	1.0		1.0	0.5												
9	0.0		0.0	0.0	0.0		0.0	0.0	0.0		0.0	0.0												
10	0.0		0.0	0.0	0.0		0.0	0.0	0.0		0.0	0.0												
半旬計/最大	10.5	39	4.0	4.0	10.5	35	3.5	1.5	9.0	24	5.0	2.5												
旬計	37.0	72			63.5	115			33.0	46														
旬最大	11.0		5.0	4.0	24.5		18.5	5.5	12.5		5.0	2.5												
起日	3		3	7	2		2	2	4		7	7												