

宮 崎 県 農 業 気 象 速 報

令和 6 年 9 月 中旬

宮 崎 地 方 気 象 台
令 和 6 年 9 月 25 日

気 象 概 況

高気圧に覆われて晴れとなった日もあるが、湿った空気の影響を受けて曇りや雨で雷を伴う日もあった。

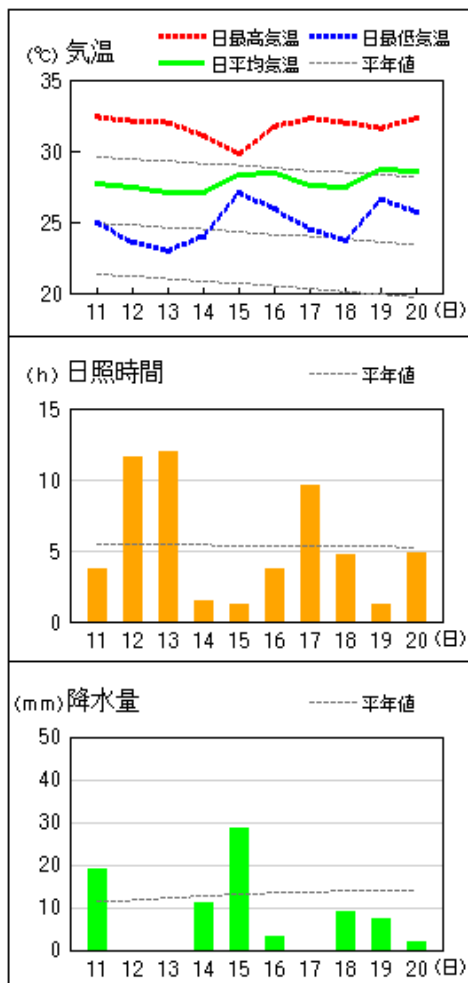
県内各地の旬平均気温は平年差 +2.7 ~ +4.3 で、すべての観測点で平年よりかなり高かった。旬降水量は 21.5 ミリ ~ 205.0 ミリ (平年比 17% ~ 119%) で、鞍岡、小林は平年より少なく、その他は平年並だった。旬日照時間は平年比 89% ~ 124% で、都城、宮崎、油津、西都、串間は平年より多く、その他は平年並だった。

宮崎市の旬平均気温は平年よりかなり高く、旬降水量は平年並、旬日照時間は平年より多かった。

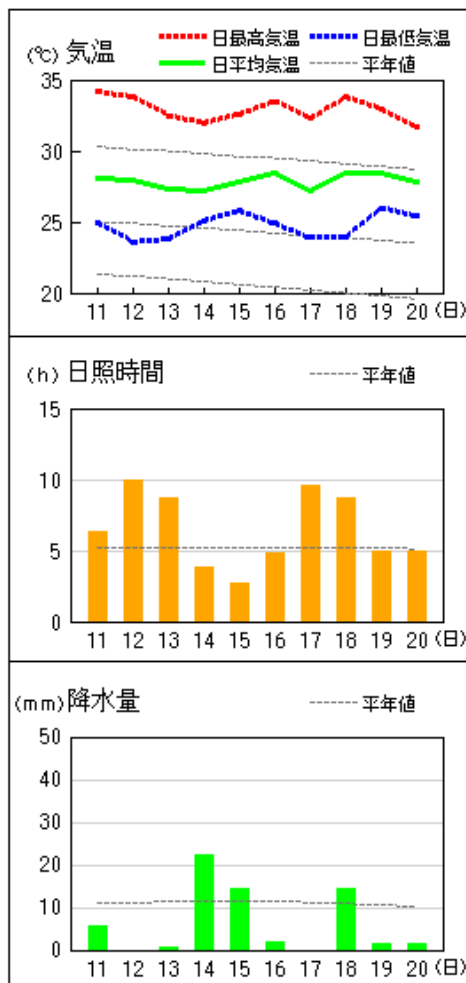
日々の天気概況	宮崎市の昼間の天気
11日 湿った空気の影響を受けた。	曇後晴
12日 高気圧に覆われた。	晴
13日 湿った空気の影響を受けた。	晴後時々雨
14日 湿った空気の影響を受けた。	雨時々曇一時晴、雷を伴う
15日 湿った空気の影響を受けた。	曇時々雨、雷を伴う
16日 湿った空気の影響を受けた。	晴時々雨一時曇
17日 湿った空気の影響を受けた。	晴時々雨
18日 湿った空気の影響を受けた。	雨時々曇一時晴
19日 湿った空気の影響を受けた。	曇時々晴一時雨
20日 湿った空気の影響を受けた。	雨時々曇後晴

地上気象 気象経過図：2024年09月11日-2024年09月20日

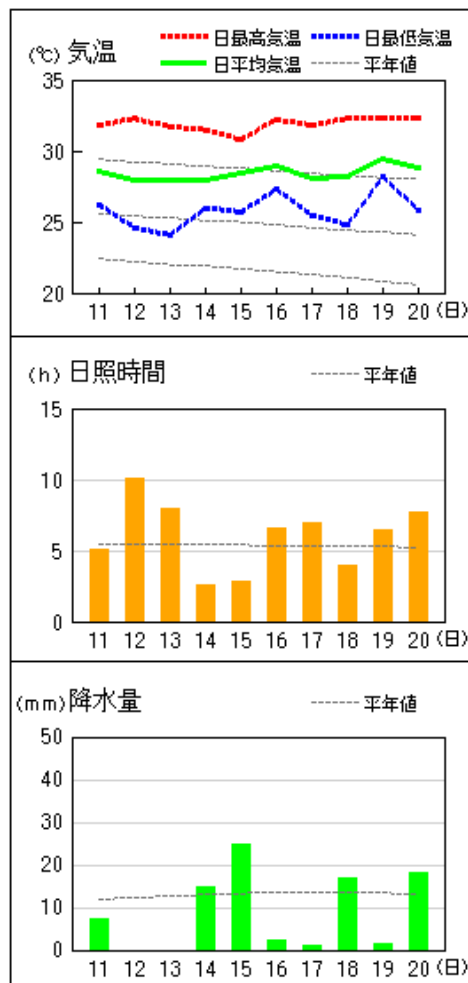
延岡



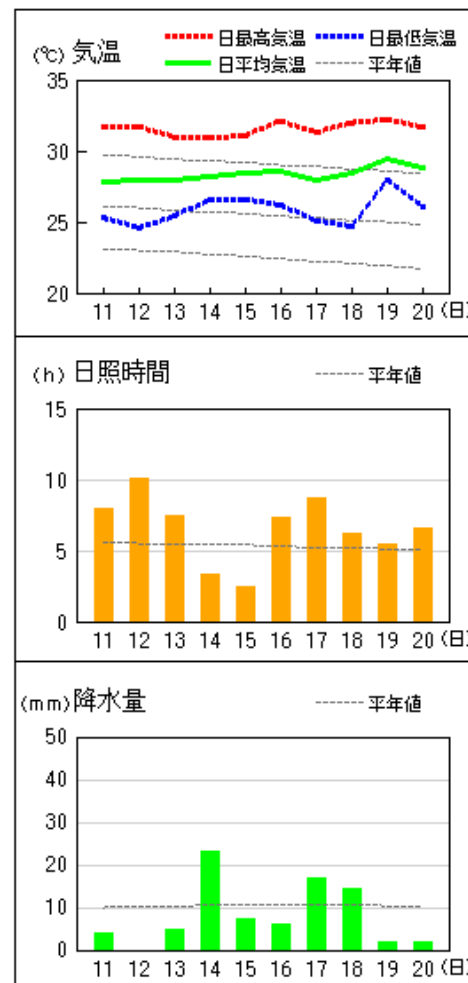
都城



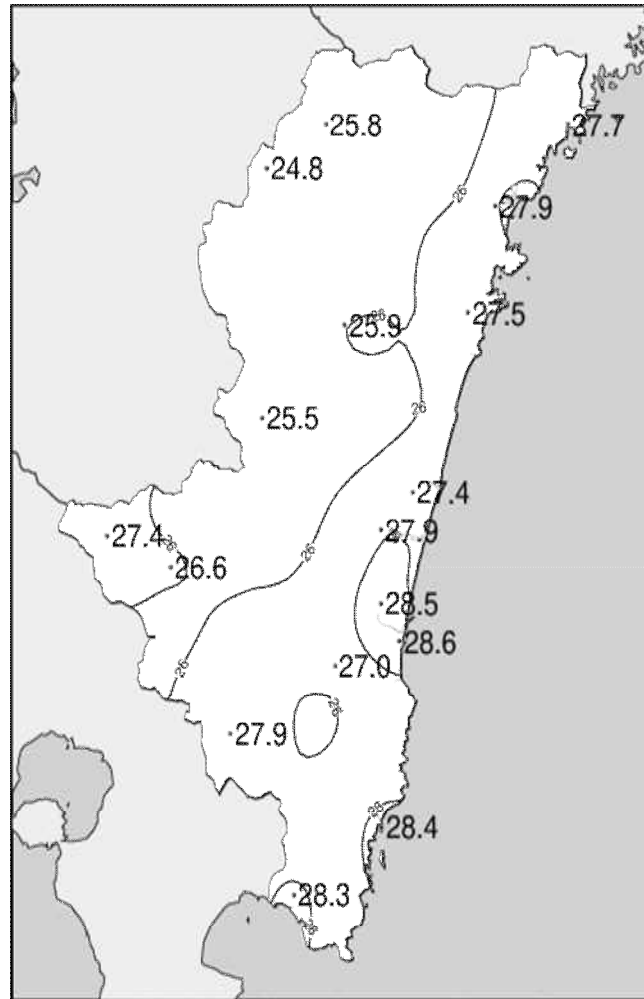
宮崎



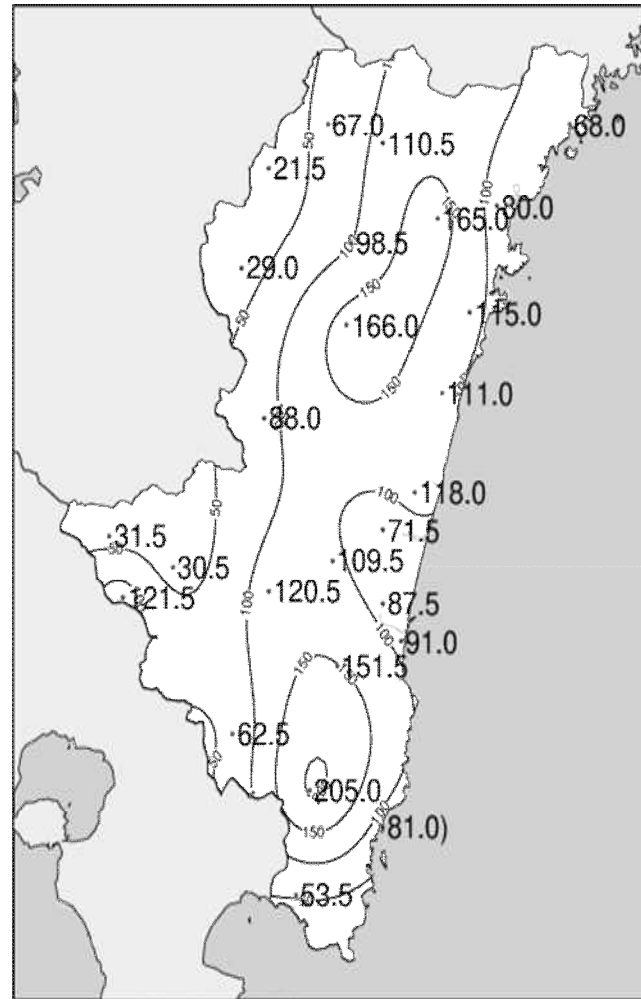
油津



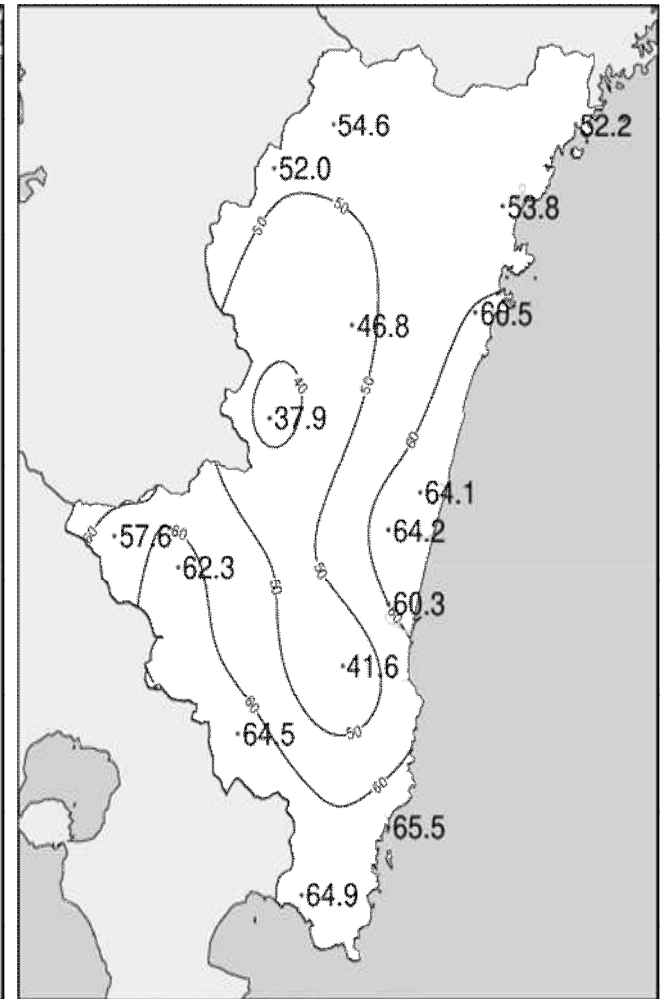
2024(令和6)年 9月中旬 気象分布図(観測値)



2024年9月中旬気温観測値(°C)メッシュ平年値補正

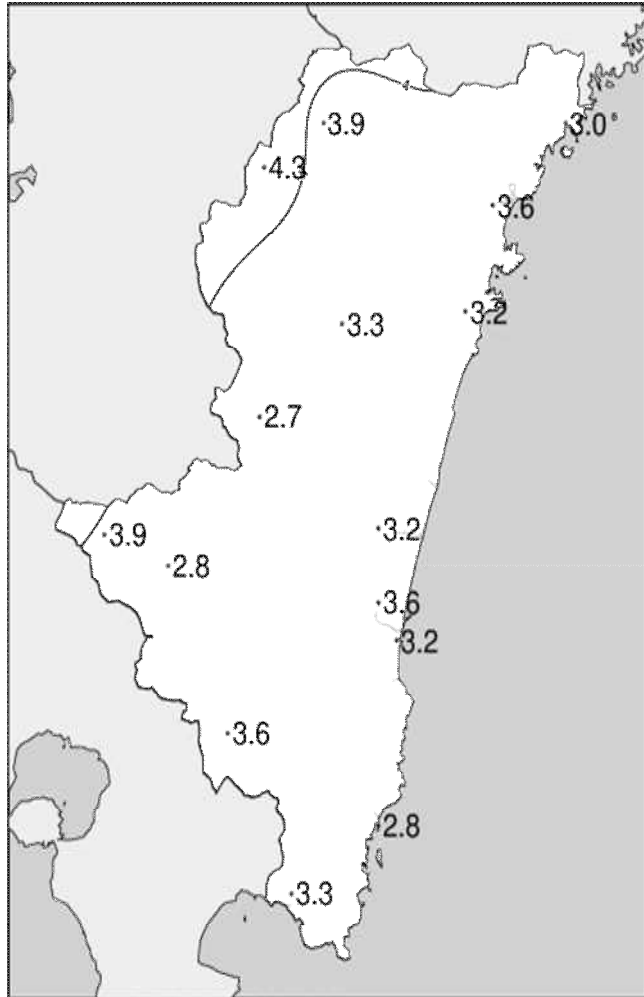


2024年9月中旬降水量観測値(ミリ)

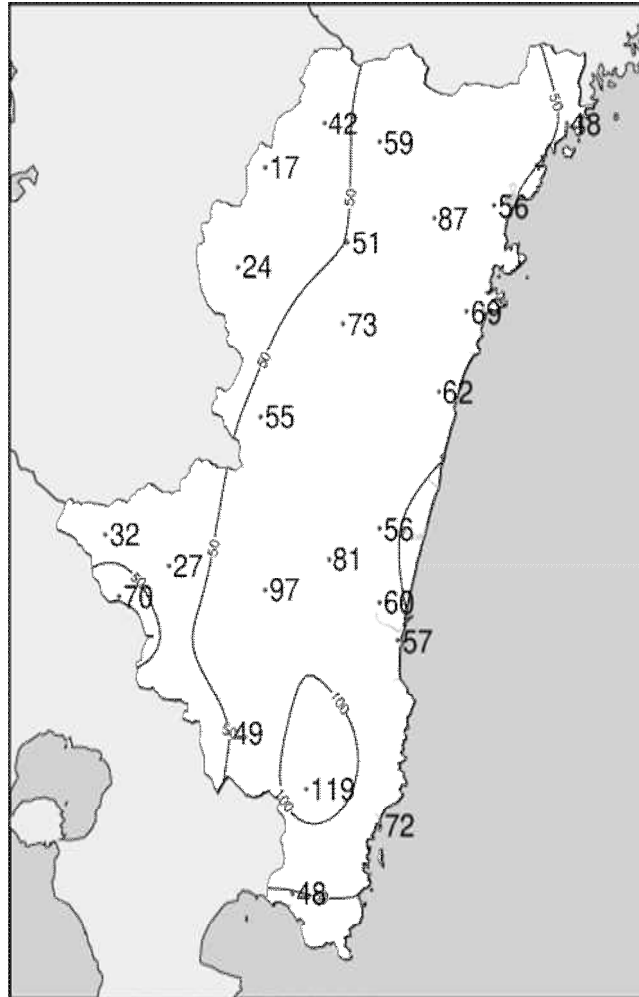


2024年9月中旬日照時間観測値(時間)

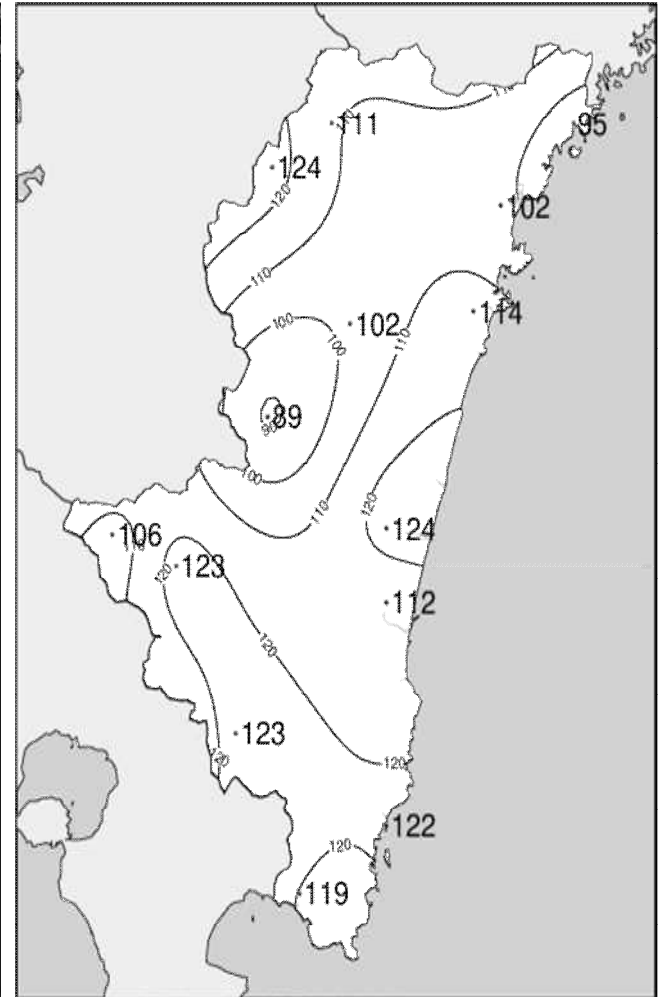
2024(令和6)年 9月中旬 気象分布図(平年差、平年比)



2024年9月中旬気温平年差 (°C)



2024年9月中旬降水量平年比 (%)



2024年9月中旬日照時間平年比 (%)

地域気象観測旬報

2024年9月11日～20日 宮崎県 (87)

(5/5)

観測所名	串間												10 以上積算気温			283
	気温()			蒸気圧 (hpa)	相対湿度(%)		風向・風速(m/s)					降水量(mm)			日照 (h)	
	平均	最高	最低	平均	平均	最小	平均	最多	最大	風向	瞬間	風向	日計	1時間		
11	28.1	32.1	25.1	32.3	86	63	3.0	NE	6.3	ENE	10.5	ENE	5.5	2.5	2.5	8.9
12	28.0	32.3	24.8	30.4	82	57	3.5	NE	6.7	ENE	10.1	NE	0.0	0.0	0.0	11.4
13	27.8	32.0	24.7	30.2	81	62	4.2	NE	8.1	ENE	12.6	NE	1.0	1.0	1.0	8.3
14	27.9	31.2	26.3	33.1	88	74	5.7	NE	9.1	ENE	15.6	NE	9.5	2.0	1.5	1.2
15	28.5	31.4	27.0	34.2	88	75	3.2	E	5.4	E	9.1	E	22.5	8.5	5.5	1.7
16	28.7	32.6	26.1	33.0	85	63	2.5	NE	5.0	ENE	8.0	SE	2.5	0.5	0.5	6.3
17	28.0	32.2	25.1	30.0	80	60	4.2	NE	8.4	ENE	12.5	ENE	4.0	4.0	3.5	9.6
18	28.5	32.4	24.6	32.5	84	68	4.7	ENE	7.6	ENE	11.2	E	5.0	6.0	3.5	8.5
19	29.2	32.3	26.8	33.0	82	67	3.8	ENE	5.8	ESE	11.5	SE	1.0	0.5	0.5	4.3
20	28.3	32.0	25.6	32.5	85	71	2.1	NE	4.7	S	8.5	S	2.5	1.0	1.0	4.7
前半旬	28.1	31.8	25.6	32.0	85	57	3.9	NE					38.5			31.5
後半旬	28.5	32.3	25.6	32.2	83	60	3.5	ENE					15.0			33.4
旬	28.3	32.1	25.6	32.1	84	57	3.7	NE					53.5			64.9
平年差/比	+3.3	+2.5	+4.3	//	//	//							48			119

観測値に付加されている) は準正常値、] は資料不足値を示す。

×は欠測、//は平年値がないことを示す。

地域雨量観測旬報

2024年9月11日～20日 宮崎県 (87)

(1/1)

観測所名	日之影				諸塚				北方				椎葉				都農				えびの高原			
	降水量(mm)				降水量(mm)				降水量(mm)				降水量(mm)				降水量(mm)							
	日計	平年比	最大 1時間	最大 10分間	日計	平年比	最大 1時間	最大 10分間	日計	平年比	最大 1時間	最大 10分間	日計	平年比	最大 1時間	最大 10分間	日計	平年比	最大 1時間	最大 10分間	日計	平年比	最大 1時間	最大 10分間
11	12.0		7.5	4.0	3.0		2.5	1.5	4.5		2.0	1.0	2.5		2.0	1.0	11.5		5.0	3.0	4.5		4.0	3.0
12	0.0		0.0	0.0	0.0		0.0	0.0	0.0		0.0	0.0	0.0		0.0	0.0	0.0		0.0	0.0	0.0		0.0	0.0
13	0.0		0.0	0.0	0.0		0.0	0.0	0.0		0.0	0.0	0.0		0.0	0.0	0.0		0.0	0.0	0.0		0.0	0.0
14	25.0		8.0	5.0	31.5		5.5	3.0	46.5		9.0	8.0	17.5		4.5	2.0	23.5		6.0	6.0	66.5		11.5	5.0
15	50.0		16.0	7.0	38.0		11.5	6.0	76.0		19.5	9.5	3.5		3.0	0.5	39.0		14.5	7.5	20.0		5.5	2.5
半旬計/最大	87.0	118	16.0	7.0	72.5	82	11.5	6.0	127.0	162	19.5	9.5	23.5	39	4.5	2.0	74.0	112	14.5	7.5	91.0	111	11.5	5.0
16	11.0		3.0	2.0	23.0		8.0	3.5	13.5		6.5	4.5	3.0		1.0	0.5	15.5		8.0	4.0	7.5		2.0	1.0
17	0.0		0.0	0.0	0.0		0.0	0.0	0.0		0.0	0.0	0.0		0.0	0.0	0.0		0.0	0.0	0.0		0.0	0.0
18	1.0		1.0	0.5	0.5		0.5	0.5	3.5		3.0	1.0	0.0		0.0	0.0	7.0		4.0	2.0	5.5		2.0	1.5
19	7.5		3.5	2.0	2.0		1.0	0.5	11.5		3.5	2.5	0.0		0.0	0.0	5.5		2.0	2.0	3.0		1.5	1.5
20	4.0		2.0	1.0	0.5		1.0	0.5	9.5		4.0	2.5	2.5		1.5	1.5	9.0		7.0	5.0	14.5		11.5	7.0
半旬計/最大	23.5	29	3.5	2.0	26.0	30	8.0	3.5	38.0	46	6.5	4.5	5.5	10	1.5	1.5	37.0	48	8.0	5.0	30.5	40	11.5	7.0
旬計	110.5	59			98.5	51			165.0	87			29.0	24			111.0	62			121.5	70		
旬最大	50.0		16.0	7.0	38.0		11.5	6.0	76.0		19.5	9.5	17.5		4.5	2.0	39.0		14.5	7.5	66.5		11.5	7.0
起日	15		15	15	15		15	15	15		15	15	14		14	14	15		15	15	14		20	20

観測所名	野尻				国富				深瀬															
	降水量(mm)				降水量(mm)				降水量(mm)				降水量(mm)				降水量(mm)							
	日計	平年比	最大 1時間	最大 10分間	日計	平年比	最大 1時間	最大 10分間	日計	平年比	最大 1時間	最大 10分間	日計	平年比	最大 1時間	最大 10分間	日計	平年比	最大 1時間	最大 10分間	日計	平年比	最大 1時間	最大 10分間
11	1.0		1.0	1.0	7.0		5.0	3.5	10.0		3.5	3.0												
12	0.0		0.0	0.0	0.0		0.0	0.0	0.0		0.0	0.0												
13	0.0		0.0	0.0	0.0		0.0	0.0	5.0		4.0	2.5												
14	36.0		14.5	8.5	24.0		7.0	3.5	51.5		16.0	9.0												
15	51.0		13.5	8.5	35.0		18.5	12.0	52.0		10.0	6.5												
半旬計/最大	88.0	162	14.5	8.5	66.0	108	18.5	12.0	118.5	156	16.0	9.0												
16	23.0		18.0	5.5	10.0		4.0	4.0	19.5		8.0	6.0												
17	0.0		0.0	0.0	0.0		0.0	0.0	0.5		0.5	0.5												
18	3.0		1.0	1.0	10.5		7.5	6.5	32.5		16.0	10.5												
19	4.0		1.5	1.5	19.5		10.5	7.5	19.0		4.0	2.0												
20	2.5		2.0	2.0	3.5		2.5	1.5	15.0		7.0	5.0												
半旬計/最大	32.5	62	18.0	5.5	43.5	72	10.5	7.5	86.5	115	16.0	10.5												
旬計	120.5	97			109.5	81			205.0	119														
旬最大	51.0		18.0	8.5	35.0		18.5	12.0	52.0		16.0	10.5												
起日	15		16	15	15		15	15	15		18	18												