

宮 崎 県 農 業 気 象 速 報

令和 6 年 8 月 下旬

宮 崎 地 方 気 象 台
令 和 6 年 9 月 4 日

気 象 概 況

期間の前半は高気圧に覆われて晴れた日が多かったが、湿った空気の影響を受けて、大気の状態が不安定となり雷を伴う日があった。後半は非常に強い台風第 10 号の影響で暴風雨となった日があった。

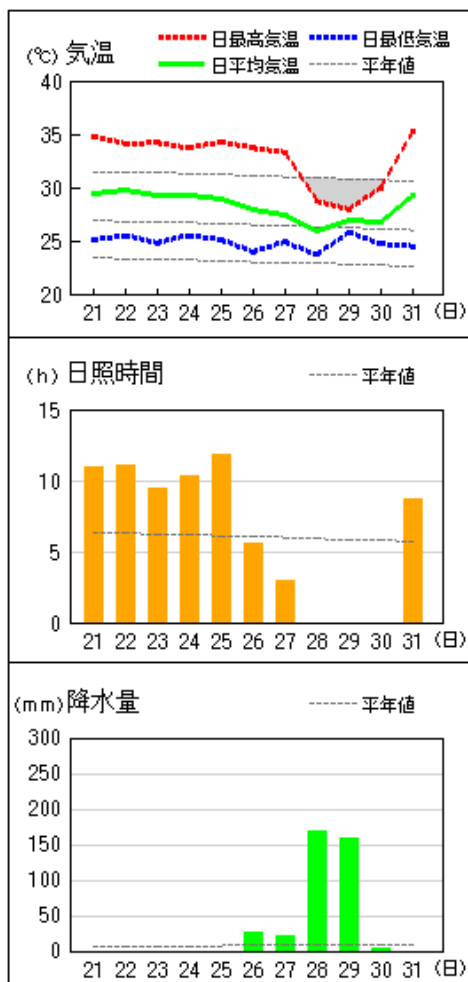
県内各地の旬平均気温は平年差 +1.1 ~ +1.8 で、宮崎、赤江は平年より高く、その他は平年よりかなり高かった。旬降水量は 226.0 ミリ ~ 926.5 ミリ (平年比 290% ~ 593%) で、すべての観測点で平年よりかなり多かった。旬日照時間は平年比 93% ~ 111% で、西米良は平年より多く、その他は平年並だった。

宮崎市の旬平均気温は平年より高く、旬降水量は平年よりかなり多く、旬日照時間は平年並だった。

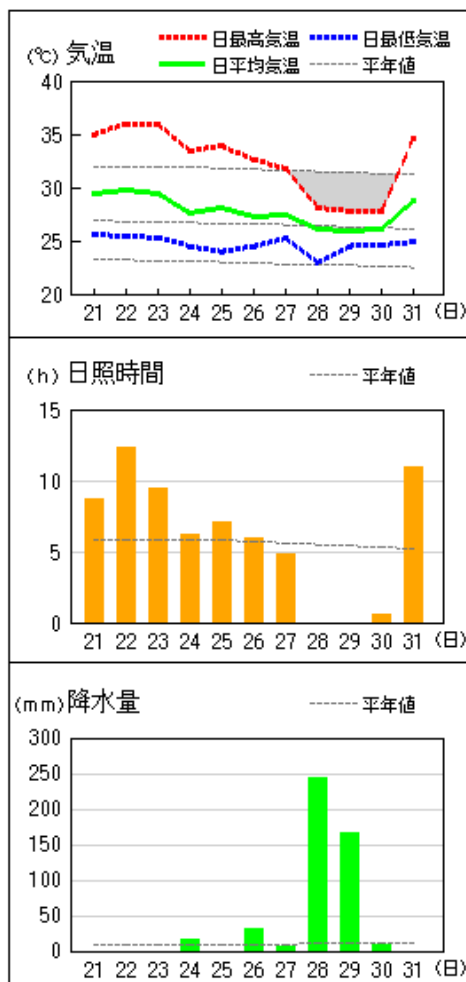
日々の天気概況	宮崎市の昼間の天気
21日 高気圧に覆われたが、湿った空気の影響を受けた。	晴時々曇、雷を伴う
22日 高気圧に覆われた。	晴
23日 高気圧に覆われたが、湿った空気の影響を受けた。	晴後一時曇、雷を伴う
24日 高気圧に覆われたが、湿った空気の影響を受けた。	晴後時々曇、雷を伴う
25日 高気圧に覆われた。	晴
26日 高気圧に覆われたが、湿った空気の影響を受けた。	晴後雨時々曇、雷を伴う
27日 湿った空気の影響を受けた。	雨時々晴後曇、雷を伴う
28日 台風第10号の影響を受けた。	大雨時々曇、雷を伴う
29日 台風第10号の影響を受けた。	暴風雨後時々曇
30日 台風第10号の影響を受けた。	曇時々雨
31日 高気圧に覆われた。	晴

地上気象 気象経過図：2024年08月21日-2024年08月31日

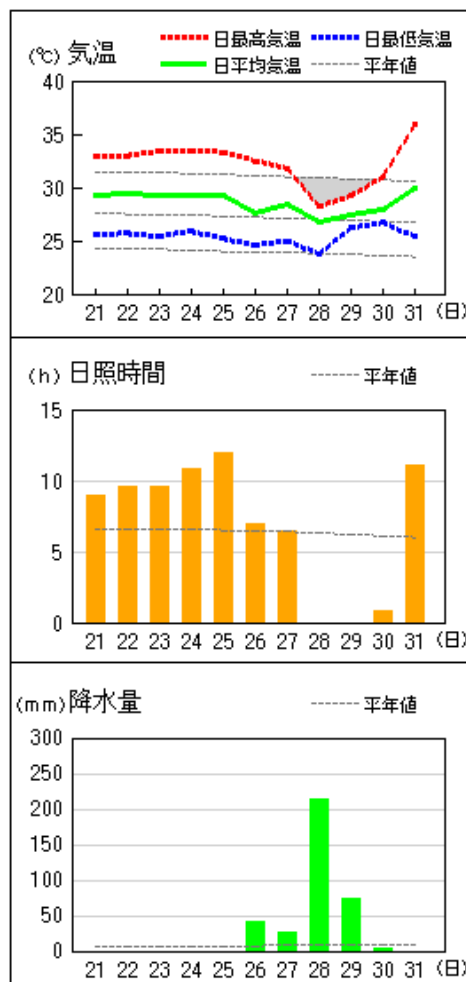
延岡



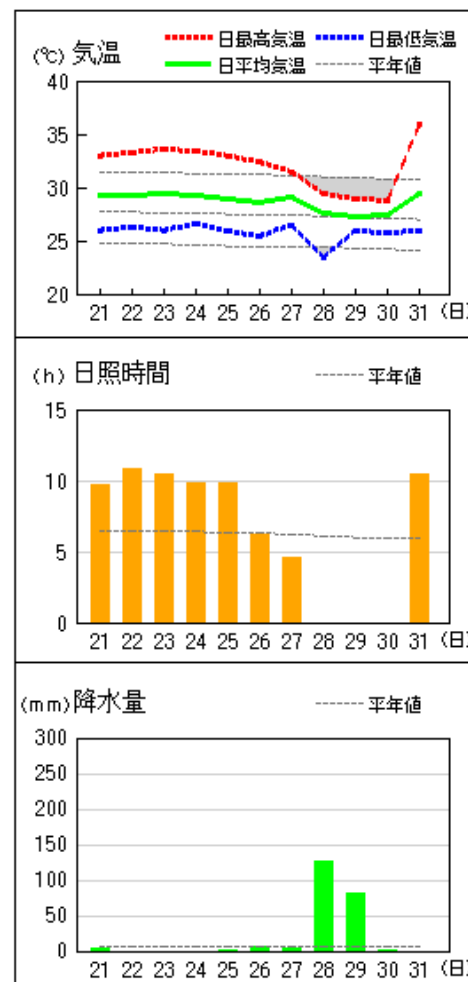
都城



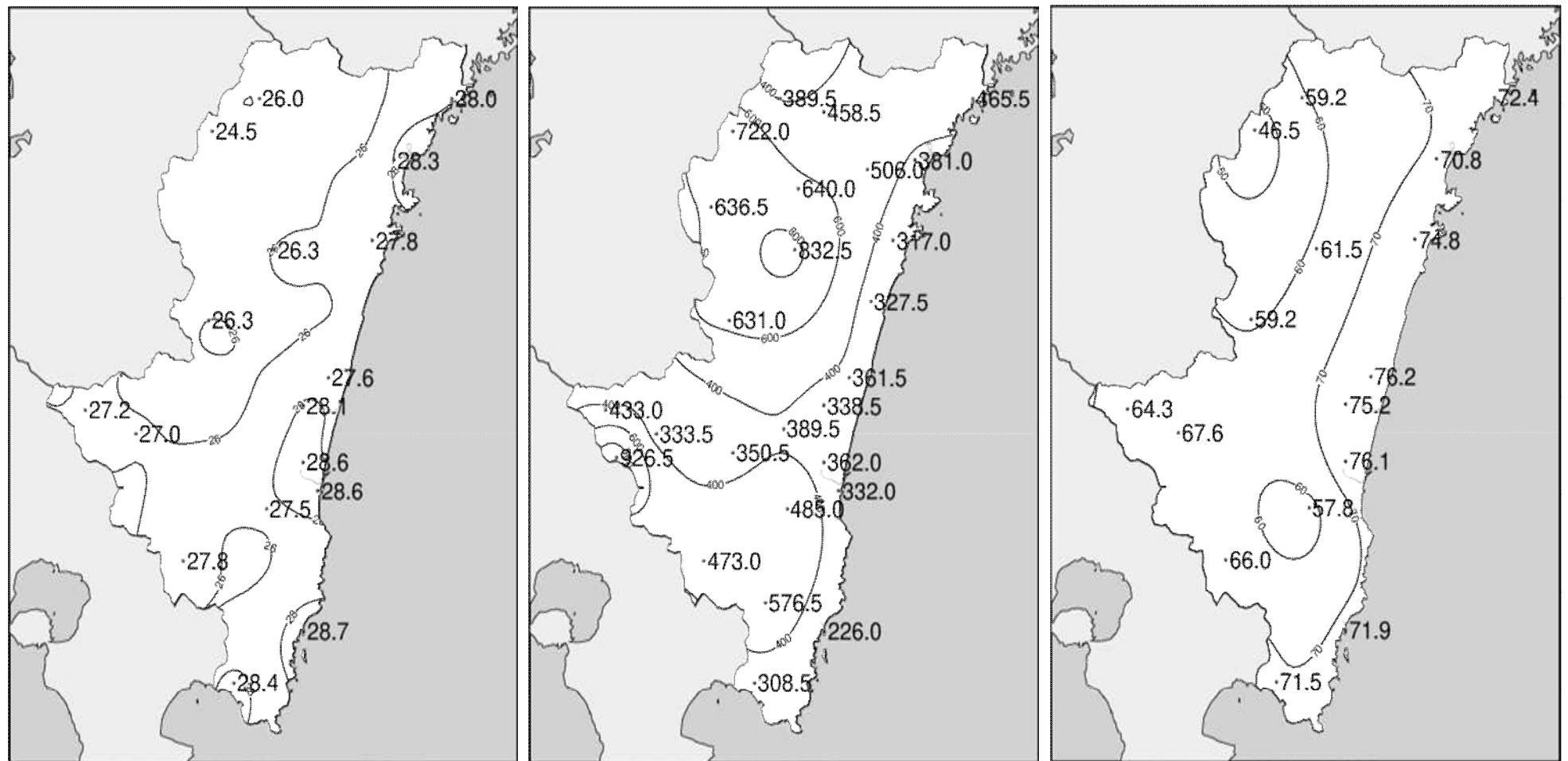
宮崎



油津



2024(令和6)年 8月下旬 気象分布図(観測値)

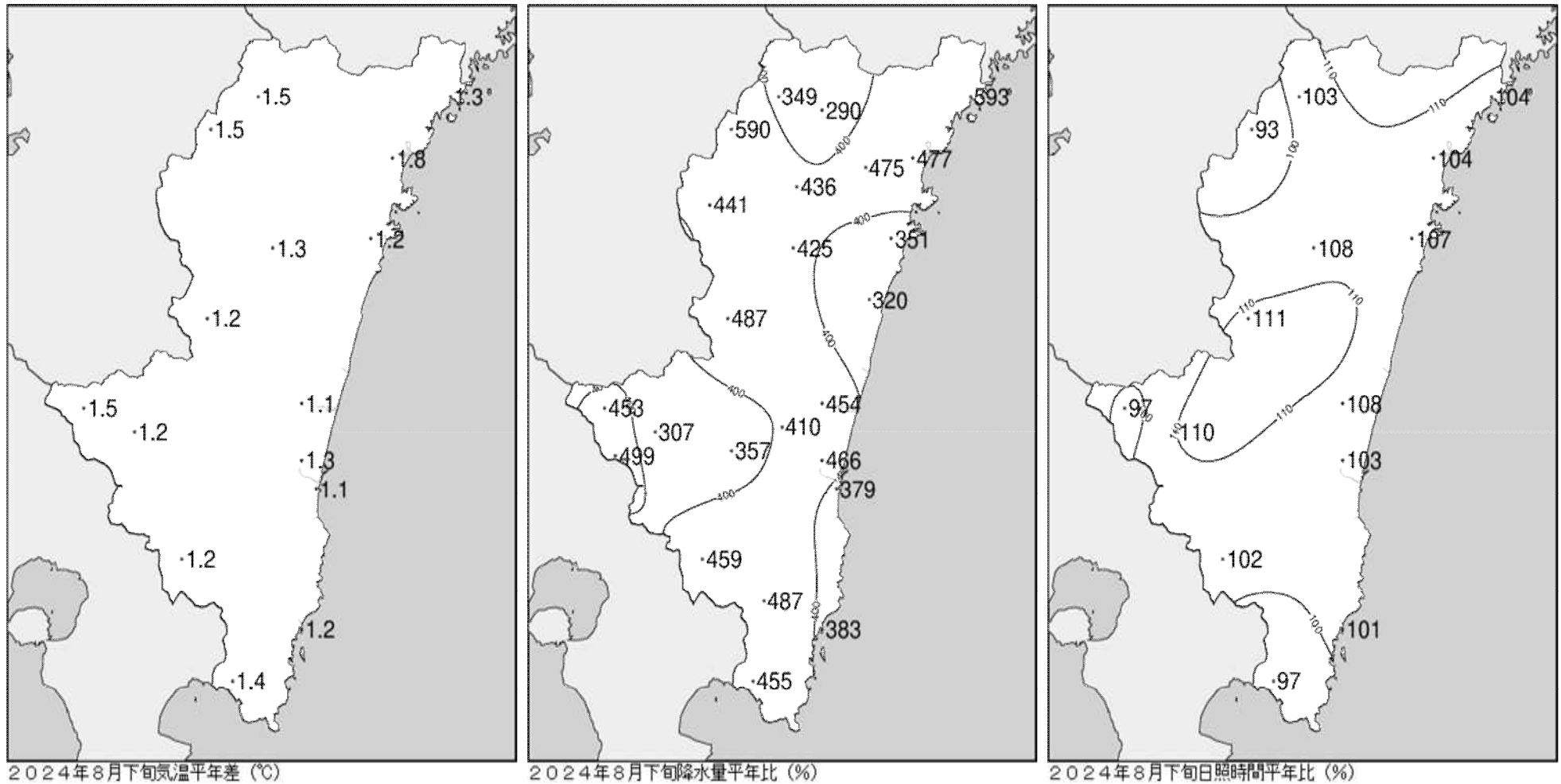


2024年8月下旬気温観測値(°C)メッシュ平年値補正

2024年8月下旬降水量観測値(ミリ)

2024年8月下旬日照時間観測値(時間)

2024(令和6)年 8月下旬 気象分布図(平年差、平年比)



地域気象観測旬報

2024年8月21日～31日 宮崎県 (87)

(1/5)

観測所名	高千穂												10 以上積算気温						286
	気温()			蒸気圧 (hpa)	相対湿度(%)			風向・風速(m/s)					降水量(mm)			日照 (h)			
	平均	最高	最低		平均	平均	最小	平均	最多	最大	風向	瞬間	風向	日計	1時間		10分		
21	26.9	34.4	22.6	29.8	86	58	1.3	SE	3.9	NW	7.2	SE	2.0	1.5	1.0	8.3			
22	27.7	33.3	23.7	30.2	82	59	1.7	SE	4.1	SSE	8.0	SSE	0.0	0.0	0.0	9.9			
23	26.8	34.2	22.9	29.4	85	55	1.1	SW	3.2	SE	7.1	SE	2.0	1.5	1.0	7.4			
24	27.2	35.0	23.8	28.8	82	46	1.2	SE	4.4	SSE	10.2	ESE	0.0	0.0	0.0	7.4			
25	27.2	33.8	22.8	26.9	77	45	1.6	SE	4.1	SSE	10.3	SSE	0.0	0.0	0.0	10.2			
26	25.9	31.3	21.3	26.8	82	55	1.9	SE	6.1	SSE	11.5	SSE	2.5	2.5	1.5	8.6			
27	25.1	27.8	24.0	29.0	91	80	2.5	SE	4.1	ESE	10.5	SE	21.0	7.5	4.0	0.3			
28	23.7	25.2	22.1	27.0	92	82	2.6	SE	5.6	ESE	16.0	SE	122.5	18.5	7.0	0.0			
29	24.3	25.3	23.5	28.1	93	81	4.8	SE	8.9	SE	26.3	ESE	223.0	44.5	11.0	0.0			
30	24.8	26.5	23.3	28.4	91	80	2.3	NW	5.2	NW	11.9	NNW	16.5	4.5	2.5	0.0			
31	26.4	31.6	21.1	26.1	77	52	2.4	NW	5.1	NW	10.7	WNW	0.0	0.0	0.0	7.1			
前半旬	27.2	34.1	23.2	29.0	82	45	1.4	SE					4.0			43.2			
後半旬	25.0	28.0	22.6	27.6	88	52	2.8	SE					385.5			16.0			
旬	26.0	30.8	22.8	28.2	85	45	2.1	SE					389.5			59.2			
平年差/比	+1.5	+0.7	+2.0	//	//	//							349			103			

観測所名	古江												10 以上積算気温						308
	気温()			蒸気圧 (hpa)	相対湿度(%)			風向・風速(m/s)					降水量(mm)			日照 (h)			
	平均	最高	最低		平均	平均	最小	平均	最多	最大	風向	瞬間	風向	日計	1時間		10分		
21	28.9	33.2	24.6	33.4	84	67	2.1	SSE	4.5	SSW	6.3	SSW	0.0	0.0	0.0	9.4			
22	28.9	33.2	24.8	33.4	84	67	2.0	SSE	4.9	SSE	6.8	SSE	0.0	0.0	0.0	10.0			
23	28.6	32.8	24.6	32.6	84	63	1.9	NNE	4.1	SSE	5.5	SSE	0.0	0.0	0.0	10.0			
24	28.4	33.4	24.6	32.7	85	65	1.9	NNE	4.4	S	5.9	S	0.0	0.0	0.0	8.8			
25	27.9	32.9	24.6	31.7	85	66	2.1	NNE	4.6	SSE	5.8	S	0.0	0.0	0.0	11.8			
26	27.7	34.4	24.9	31.2	85	55	2.4	N	5.9	NNE	8.9	NNE	13.5	9.5	4.5	8.7			
27	27.8	32.4	24.8	32.5	87	68	2.3	S	7.2	S	13.0	S	11.5	6.0	6.0	2.4			
28	25.6	29.0	23.4	30.6	93	77	3.4	NNE	7.0	NNE	20.3	SE	228.5	40.0	21.5	0.0			
29	27.0	28.0	25.7	32.1	90	84	7.8	S	14.1	S	23.5	S	209.5	50.5	21.5	0.0			
30	27.0	30.1	24.6	31.7	89	66	1.4	NNE	5.5	S	9.3	W	2.5	1.0	1.0	0.0			
31	29.9	35.4	25.8	27.2	65	47	3.7	N	8.9	NNW	12.9	NNE	0.0	0.5	0.0	11.3			
前半旬	28.5	33.1	24.6	32.8	84	63	2.0	NNE					0.0			50.0			
後半旬	27.5	31.6	24.9	30.9	85	47	3.5	NNE					465.5			22.4			
旬	28.0	32.3	24.8	31.7	85	47	2.8	NNE					465.5			72.4			
平年差/比	+1.3	+1.5	+1.2	//	//	//							593			104			

観測所名	鞍岡												10 以上積算気温						269
	気温()			蒸気圧 (hpa)	相対湿度(%)			風向・風速(m/s)					降水量(mm)			日照 (h)			
	平均	最高	最低		平均	平均	最小	平均	最多	最大	風向	瞬間	風向	日計	1時間		10分		
21	25.6	34.0	21.1	27.9	86	56	1.2	WSW	2.9	SW	5.3	SSW	44.5	39.5	16.0	6.1			
22	26.0	32.9	20.8	28.3	85	57	1.0	SW	2.6	ENE	5.0	NE	0.0	0.0	0.0	6.9			
23	25.5	33.2	20.6	26.1	82	55	1.3	SW	4.0	SW	7.0	SW	85.5	76.0	18.0	6.6			
24	24.9	33.6	21.6	26.9	87	52	1.3	WSW	3.0	SW	5.0	WSW	1.5	1.0	1.0	6.3			
25	25.3	33.3	20.3	24.5	78	43	1.5	WSW	3.2	WSW	7.2	NNE	0.0	0.0	0.0	9.3			
26	24.1	30.7	19.6	24.3	82	51	1.3	WSW	4.4	NE	8.7	NE	0.0	0.0	0.0	4.2			
27	24.2	28.3	21.6	25.1	83	66	1.9	WSW	4.8	SW	16.1	WSW	12.5	5.5	2.5	0.5			
28	23.0	24.6	21.8	24.8	88	75	2.7	NNE	4.8	NNE	15.8	SW	203.5	50.0	14.5	0.0			
29	23.5	25.4	22.0	26.0	90	74	3.2	WSW	8.0	NNE	25.1	NE	325.0	65.0	15.5	0.0			
30	23.0	24.2	21.2	26.8	96	89	1.2	S	3.8	SSW	8.5	NW	44.0	6.0	2.5	0.0			
31	24.1	30.0	19.9	25.2	85	60	1.5	WSW	3.0	NE	8.6	NE	5.5	2.0	1.0	6.6			
前半旬	25.5	33.4	20.9	26.7	84	43	1.3	WSW					131.5			35.2			
後半旬	23.7	27.2	21.0	25.4	87	51	2.0	WSW					590.5			11.3			
旬	24.5	30.0	21.0	26.0	86	43	1.6	WSW					722.0			46.5			
平年差/比	+1.5	+1.5	+2.0	//	//	//							590			93			

観測所名	延岡												10 以上積算気温						311
	気温()			蒸気圧 (hpa)	相対湿度(%)			風向・風速(m/s)					降水量(mm)			日照 (h)			
	平均	最高	最低		平均	平均	最小	平均	最多	最大	風向	瞬間	風向	日計	1時間		10分		
21	29.5	34.8	25.1	33.2	81	60	1.9	W	3.8	ESE	7.0	ESE	0.0	0.0	0.0	10.9			
22	29.8	34.1	25.5	33.7	81	63	1.9	SE	4.1	SSE	8.6	ESE	0.0	0.0	0.0	11.1			
23	29.3	34.2	24.8	33.0	82	63	2.0	W	4.0	E	6.7	E	0.0	0.0	0.0	9.4			
24	29.2	33.7	25.5	33.1	82	65	2.1	WSW	4.8	E	7.4	E	0.0	0.0	0.0	10.3			
25	28.9	34.3	25.1	31.4	80	59	2.0	W	4.3	E	7.5	ESE	0.0	0.0	0.0	11.8			
26	28.0	33.7	24.0	31.4	85	55	2.0	WSW	5.6	E	11.1	E	26.5	16.5	7.0	5.6			
27	27.4	33.3	24.9	33.0	91	66	2.0	E	6.0	E	11.1	SE	21.5	10.5	7.0	3.0			
28	25.9	28.7	23.7	31.4	94	84	4.0	ENE	8.5	ENE	16.1	ENE	170.0	27.0	17.5	0.0			
29	27.0	28.0	25.8	32.6	92	82	5.9	SSE	11.1	ESE	22.3	E	160.0	38.0	12.5	0.0			
30	26.8	30.0	24.7	32.2	92	75	1.8	WSW	5.1	WSW	10.9	W	3.0	1.5	0.5	0.0			
31	29.2	35.3	24.5	29.5	74	48	2.2	WSW	5.3	W	9.6	W	0.0	0.0	0.0	8.7			
前半旬	29.3	34.2	25.2	32.9	81	59	2.0	W					0.0			53.5			
後半旬	27.4	31.5	24.6	31.7	88	48	3.0	WSW					381.0			17.3			
旬	28.3	32.7	24.9	32.2	85	48	2.5	WSW					381.0			70.8			
平年差/比	+1.8	+1.5	+1.9	//	//	//							477			104			

地域気象観測旬報

2024年8月21日～31日 宮崎県 (87)

(2/5)

観測所名	日向												10 以上積算気温						306
	気温()			蒸気圧 (hpa)	相対湿度(%)			風向・風速(m/s)					降水量(mm)			日照 (h)			
	平均	最高	最低		平均	平均	最小	平均	最多	最大	風向	瞬間	風向	日計	1時間		10分		
21	28.8	34.3	24.9	32.8	84	63	1.1	WSW	2.4	ESE	8.0	ENE	0.0	0.0	0.0	10.3			
22	29.0	34.3	25.3	32.7	83	62	1.0	WSW	2.8	ESE	7.1	ESE	0.0	0.0	0.0	11.7			
23	28.8	34.3	24.7	32.3	82	64	1.1	WSW	2.9	ESE	6.6	ESE	0.0	0.0	0.0	10.2			
24	28.7	33.7	25.4	32.4	83	59	1.1	W	2.5	ESE	6.4	E	0.0	0.0	0.0	9.5			
25	28.4	34.1	25.0	30.7	80	55	1.2	W	2.4	ESE	6.2	ESE	0.0	0.0	0.0	11.9			
26	27.3	32.9	25.2	31.5	88	64	0.9	WSW	2.6	ESE	7.0	E	10.0	5.0	3.0	6.8			
27	27.3	32.5	25.4	32.9	91	70	1.0	ESE	3.5	SE	10.3	SE	8.0	3.0	3.0	2.8			
28	25.4	28.2	24.0	31.2	96	83	1.8	ENE	4.4	ENE	13.4	E	158.5	48.5	14.5	0.0			
29	26.4	27.7	25.3	31.8	92	80	3.6	ESE	7.4	ESE	20.8	ESE	138.5	31.5	10.5	0.0			
30	26.5	31.0	24.6	32.0	93	72	0.7	WNW	2.4	WSW	5.3	W	2.0	1.0	0.5	0.0			
31	29.1	35.8	24.2	28.4	72	44	1.6	WNW	3.1	NW	11.7	WNW	0.0	0.0	0.0	11.6			
前半旬	28.7	34.1	25.1	32.2	82	55	1.1	WSW					0.0			53.6			
後半旬	27.0	31.4	24.8	31.3	89	44	1.6	ESE					317.0			21.2			
旬	27.8	32.6	24.9	31.7	86	44	1.4	WSW					317.0			74.8			
平年差/比	+1.2	+1.2	+1.7	//	//	//							351			107			

観測所名	神門												10 以上積算気温						290
	気温()			蒸気圧 (hpa)	相対湿度(%)			風向・風速(m/s)					降水量(mm)			日照 (h)			
	平均	最高	最低		平均	平均	最小	平均	最多	最大	風向	瞬間	風向	日計	1時間		10分		
21	28.0	35.4	22.8	30.1	81	52	0.8	SSE	2.7	SSE	5.4	SE	0.0	0.0	0.0	9.2			
22	28.4	35.6	23.0	29.6	79	50	0.9	SSE	3.0	SE	6.2	S	0.0	0.0	0.0	11.3			
23	27.2	35.1	22.3	29.3	83	52	0.7	SE	1.9	SSE	4.8	N	0.0	0.0	0.0	7.0			
24	27.3	35.4	23.4	29.3	83	52	0.9	SE	2.8	SE	6.8	SE	0.5	0.5	0.5	8.5			
25	27.0	35.2	22.2	27.2	79	44	0.8	SSE	2.5	SSE	6.0	S	0.0	0.0	0.0	10.8			
26	25.6	32.2	22.4	28.9	89	58	0.8	S	2.6	SSE	5.9	SSW	11.5	3.0	2.5	2.6			
27	25.1	28.4	23.7	30.3	95	81	0.7	WNW	2.2	SE	6.4	NW	59.5	23.0	9.5	0.7			
28	24.3	25.9	22.9	28.5	94	85	1.6	E	4.2	ESE	13.1	NNW	287.5	28.0	10.0	0.0			
29	25.0	26.1	23.6	29.2	93	84	2.1	SE	4.9	SE	14.1	ESE	471.0	95.5	21.5	0.0			
30	24.9	30.1	23.0	30.2	96	76	0.5	NNW	1.2	ENE	4.1	E	2.5	1.0	0.5	0.0			
31	27.0	34.9	21.5	26.3	77	43	0.8	N	2.8	N	7.3	NE	0.0	0.0	0.0	11.4			
前半旬	27.6	35.3	22.7	29.1	81	44	0.8	SSE					0.5			46.8			
後半旬	25.3	29.6	22.9	28.9	91	43	1.1	SE					832.0			14.7			
旬	26.3	32.2	22.8	29.0	86	43	1.0	SSE					832.5			61.5			
平年差/比	+1.3	+1.1	+1.8	//	//	//							425			108			

観測所名	西米良												10 以上積算気温						289
	気温()			蒸気圧 (hpa)	相対湿度(%)			風向・風速(m/s)					降水量(mm)			日照 (h)			
	平均	最高	最低		平均	平均	最小	平均	最多	最大	風向	瞬間	風向	日計	1時間		10分		
21	27.4	33.9	23.4	30.9	86	59	1.2	SW	4.7	SW	8.1	SSW	0.0	0.0	0.0	7.7			
22	28.0	35.9	23.3	29.8	81	44	1.4	SW	5.0	SW	8.8	SSW	0.0	0.0	0.0	9.6			
23	28.0	35.5	23.9	30.5	82	52	1.4	S	5.4	SSW	9.2	SSW	0.5	0.5	0.5	7.5			
24	27.4	34.8	23.4	29.7	83	52	1.5	NNE	5.0	SW	9.1	S	0.0	0.0	0.0	8.1			
25	26.8	34.1	21.9	26.8	78	47	1.5	NNE	4.5	S	8.5	WSW	0.0	0.0	0.0	10.7			
26	25.9	32.7	21.9	27.9	85	53	1.0	NNW	6.0	SW	12.0	SSW	3.0	2.0	1.0	4.6			
27	24.8	28.5	23.2	29.6	94	77	1.4	NW	5.3	WSW	10.7	WSW	38.5	9.0	4.0	0.1			
28	24.3	25.7	22.6	27.9	92	84	3.1	SW	7.9	SW	21.3	SSW	263.5	43.0	11.5	0.0			
29	24.6	26.2	22.3	28.7	93	83	4.0	WSW	10.0	SW	26.1	WSW	315.5	85.0	18.5	0.0			
30	24.7	26.6	22.5	29.2	94	80	1.4	NNE	5.3	NE	9.4	NE	10.0	2.0	1.0	0.0			
31	27.2	34.0	21.8	27.0	77	47	1.7	NE	5.0	NE	10.8	ENE	0.0	0.0	0.0	10.9			
前半旬	27.5	34.8	23.2	29.5	82	44	1.4	SW					0.5			43.6			
後半旬	25.3	29.0	22.4	28.4	89	47	2.1	SW					630.5			15.6			
旬	26.3	31.6	22.7	28.9	86	44	1.8	SW					631.0			59.2			
平年差/比	+1.2	+0.5	+1.2	//	//	//							487			111			

観測所名	高鍋												10 以上積算気温						304
	気温()			蒸気圧 (hpa)	相対湿度(%)			風向・風速(m/s)					降水量(mm)			日照 (h)			
	平均	最高	最低		平均	平均	最小	平均	最多	最大	風向	瞬間	風向	日計	1時間		10分		
21	28.4	33.3	24.3	35.3	92	75	1.5	SSE	4.1	SE	6.9	SSE	0.0	0.0	0.0	9.8			
22	28.5	33.0	24.4	34.7	89	71	1.6	SSE	4.0	SSE	6.9	SSE	0.0	0.0	0.0	11.7			
23	28.1	32.9	23.7	34.6	91	75	1.5	NNW	4.2	SSE	6.8	SSE	0.0	0.0	0.0	9.8			
24	28.1	32.8	24.4	34.6	91	73	1.4	SE	3.6	SSE	7.1	E	0.0	0.0	0.0	9.6			
25	27.8	32.4	23.5	32.8	89	66	1.2	NNW	3.5	ESE	6.1	E	0.0	0.0	0.0	12.1			
26	27.5	32.1	23.9	34.1	94	75	1.6	NNE	3.8	ENE	9.2	E	18.0	13.0	5.0	7.0			
27	26.9	31.1	25.0	34.3	97	78	1.9	NE	4.9	ESE	11.2	E	45.5	13.5	8.5	4.7			
28	26.2	28.1	24.2	34.0	100	96	3.6	ENE	8.7	E	17.3	E	116.0	27.0	9.0	0.0			
29	26.9	28.5	25.2	33.2	94	84	5.7	SSE	10.8	SSE	21.0	SSE	181.0	68.5	19.5	0.0			
30	27.1	29.9	25.5	33.4	94	81	2.7	WSW	5.6	WSW	11.3	WSW	1.0	1.0	0.5	0.0			
31	28.5	34.1	23.9	31.3	82	57	1.7	W	3.6	ESE	6.8	E	0.0	0.0	0.0	11.5			
前半旬	28.2	32.9	24.1	34.4	90	66	1.4	NNW					0.0			53.0			
後半旬	27.2	30.6	24.6	33.4	94	57	2.9	NE					361.5			23.2			
旬	27.6	31.7	24.4	33.8	92	57	2.2	SSE					361.5			76.2			
平年差/比	//	//	//	//	//	//							//			//			

地域気象観測旬報

2024年8月21日～31日 宮崎県 (87)

(3/5)

観測所名	加久藤												10 以上積算気温						299
	気温()			蒸気圧 (hpa)	相対湿度(%)			風向・風速(m/s)					降水量(mm)			日照 (h)			
	平均	最高	最低		平均	平均	最小	平均	最多	最大	風向	瞬間	風向	日計	1時間		10分		
21	29.2	36.1	23.6	29.8	75	51	2.0	E	4.5	E	7.9	E	0.0	0.0	0.0	5.7			
22	28.8	36.7	22.6	28.7	74	45	1.4	E	3.3	WSW	5.5	E	0.0	0.0	0.0	8.4			
23	27.5	35.4	22.2	29.7	82	52	1.2	S	5.2	E	8.3	E	8.0	7.0	5.5	6.5			
24	27.7	36.3	23.2	30.0	83	45	1.3	SSW	4.6	E	8.6	E	0.0	0.0	0.0	7.4			
25	28.5	36.0	22.5	27.0	73	39	1.9	E	5.0	E	8.1	E	0.0	0.0	0.0	11.3			
26	28.4	34.7	23.3	27.8	74	47	2.8	E	6.6	ESE	12.6	ESE	0.0	0.0	0.0	9.5			
27	26.4	30.8	24.4	29.4	86	66	3.8	E	7.5	E	13.9	E	10.0	5.5	3.5	3.9			
28	24.8	26.7	23.0	28.2	90	79	5.8	E	11.8	E	22.7	E	168.5	39.0	15.5	0.0			
29	25.3	27.0	24.2	29.1	90	79	7.8	SSW	15.7	E	28.3	E	242.0	44.0	9.0	0.0			
30	25.1	26.3	24.3	29.1	91	84	5.5	WSW	7.3	WSW	13.4	W	4.5	2.0	0.5	0.0			
31	27.2	32.7	22.4	26.5	75	52	3.0	WNW	6.0	WSW	9.7	WNW	0.0	0.0	0.0	11.6			
前半旬	28.3	36.1	22.8	29.0	77	39	1.6	E					8.0			39.3			
後半旬	26.2	29.7	23.6	28.4	84	47	4.8	E					425.0			25.0			
旬	27.2	32.6	23.2	28.7	81	39	3.3	E					433.0			64.3			
平年差/比	+1.5	+1.1	+1.6	//	//	//							453			97			

観測所名	西都												10 以上積算気温						310
	気温()			蒸気圧 (hpa)	相対湿度(%)			風向・風速(m/s)					降水量(mm)			日照 (h)			
	平均	最高	最低		平均	平均	最小	平均	最多	最大	風向	瞬間	風向	日計	1時間		10分		
21	29.0	34.1	25.0	32.7	82	63	1.9	SE	5.3	ESE	8.5	SSE	0.0	0.0	0.0	11.3			
22	29.1	34.4	25.0	32.7	82	63	1.9	SE	5.3	ESE	8.5	SSE	0.0	0.0	0.0	8.8			
23	29.0	34.3	24.6	33.1	83	64	2.0	SE	5.3	SE	8.1	SE	0.0	0.0	0.0	9.6			
24	29.0	34.1	25.0	32.6	83	59	2.0	WNW	5.2	ESE	7.4	ESE	0.0	0.0	0.0	9.6			
25	28.9	34.6	24.2	31.0	79	55	1.9	WNW	5.2	ESE	7.4	ESE	0.0	0.0	0.0	11.7			
26	27.8	32.2	24.4	31.8	86	66	3.3	NNE	7.3	ENE	11.5	NNE	26.0	18.0	10.5	6.8			
27	27.1	31.2	24.6	32.5	91	73	3.0	SE	8.1	ESE	15.5	S	47.0	13.0	7.0	5.5			
28	26.4	27.9	23.7	31.8	92	86	6.5	ENE	13.9	E	26.1	ENE	173.5	46.0	14.0	0.0			
29	26.9	28.5	25.2	31.0	87	76	8.2	ESE	14.9	ESE	24.9	SSE	90.5	58.0	17.0	0.0			
30	27.3	29.7	26.0	30.4	84	76	4.8	SW	7.3	SW	12.7	WSW	1.5	0.5	0.5	0.0			
31	29.0	35.6	24.3	29.2	74	48	2.6	SW	5.1	ESE	7.8	SW	0.0	0.0	0.0	11.9			
前半旬	29.0	34.3	24.8	32.5	82	55	1.9	SE					0.0			51.0			
後半旬	27.4	30.9	24.7	31.1	86	48	4.7	SW					338.5			24.2			
旬	28.1	32.4	24.7	31.7	84	48	3.5	ESE					338.5			75.2			
平年差/比	+1.1	+0.4	+1.6	//	//	//							454			108			

観測所名	小林												10 以上積算気温						297
	気温()			蒸気圧 (hpa)	相対湿度(%)			風向・風速(m/s)					降水量(mm)			日照 (h)			
	平均	最高	最低		平均	平均	最小	平均	最多	最大	風向	瞬間	風向	日計	1時間		10分		
21	28.6	34.9	24.3	30.4	79	54	2.5	SE	5.4	SE	8.8	SE	0.5	0.5	0.5	8.6			
22	29.0	35.5	24.6	29.3	75	48	2.5	SSE	5.3	ESE	9.1	ESE	0.0	0.0	0.0	10.9			
23	27.7	35.0	23.7	29.8	81	56	1.6	NNW	8.3	SE	13.3	ESE	0.0	0.0	0.0	5.8			
24	28.0	35.4	23.3	29.4	79	49	1.8	SSE	5.6	SE	9.8	SE	0.0	0.0	0.0	8.7			
25	27.9	34.6	22.9	27.7	76	48	2.1	SSE	5.8	SE	8.9	SE	0.0	0.0	0.0	10.7			
26	27.4	33.0	24.1	28.0	78	51	2.5	SSE	7.9	SE	13.4	SE	0.0	0.0	0.0	7.3			
27	25.8	29.2	24.3	29.8	90	73	4.2	SE	7.7	E	13.4	ESE	20.5	6.0	3.0	3.7			
28	24.6	26.3	22.4	28.3	91	82	8.1	E	18.4	E	29.0	E	133.5	28.5	15.0	0.0			
29	24.5	25.6	23.8	29.3	95	89	8.0	ESE	18.1	E	29.8	E	177.5	25.0	6.5	0.0			
30	25.5	27.2	24.0	28.5	88	80	4.2	WNW	7.5	W	15.4	W	1.5	1.0	0.5	0.0			
31	27.9	33.7	23.6	26.0	71	50	2.8	WNW	5.1	NW	11.3	WNW	0.0	0.0	0.0	11.9			
前半旬	28.2	35.1	23.8	29.3	78	48	2.1	SE					0.5			44.7			
後半旬	26.0	29.2	23.7	28.3	86	50	5.0	WNW					333.0			22.9			
旬	27.0	31.9	23.7	28.8	82	48	3.7	ESE					333.5			67.6			
平年差/比	+1.2	+0.9	+1.4	//	//	//							307			110			

観測所名	宮崎												10 以上積算気温						315
	気温()			蒸気圧 (hpa)	相対湿度(%)			風向・風速(m/s)					降水量(mm)			日照 (h)			
	平均	最高	最低		平均	平均	最小	平均	最多	最大	風向	瞬間	風向	日計	1時間		10分		
21	29.3	32.9	25.6	33.0	81	66	2.8	SE	6.5	SE	10.9	SSE	0.0	0.0	0.0	8.9			
22	29.5	33.0	25.7	32.6	80	61	3.0	WNW	6.5	SE	11.2	SE	0.0	0.0	0.0	9.6			
23	29.2	33.4	25.4	33.1	82	66	2.7	WNW	6.9	SE	10.9	SE	0.0	0.0	0.0	9.6			
24	29.3	33.5	25.9	32.7	81	60	2.8	WNW	6.0	ESE	9.5	ESE	0.0	0.0	0.0	10.8			
25	29.2	33.3	25.2	31.2	78	57	2.6	WNW	5.3	E	7.5	E	0.0	0.0	0.0	11.9			
26	27.6	32.5	24.6	32.4	88	68	3.8	NE	8.4	NE	14.0	ENE	41.5	18.0	12.0	7.0			
27	28.4	31.8	25.0	32.5	84	69	5.2	E	10.8	ESE	17.4	ESE	27.0	8.5	8.5	6.4			
28	26.8	28.2	23.8	32.3	92	83	8.5	E	16.8	ESE	27.6	ENE	214.0	72.5	19.5	0.0			
29	27.5	29.2	26.2	31.0	84	74	8.4	S	16.3	ESE	27.6	SSE	74.5	46.0	4.0	0.0			
30	28.0	31.0	26.7	30.1	80	68	7.0	WSW	10.9	W	18.6	W	5.0	2.0	0.5	0.8			
31	29.9	35.9	25.4	28.1	68	45	4.8	W	8.6	WSW	13.3	WSW	0.0	0.0	0.0	11.1			
前半旬	29.3	33.2	25.6	32.5	80	57	2.8	WNW					0.0			50.8			
後半旬	28.0	31.4	25.3	31.1	83	45	6.3	E					362.0			25.3			
旬	28.6	32.2	25.4	31.7	82	45	4.7	WNW					362.0			76.1			
平年差/比	+1.3	+0.9	+1.4	//	//	//							466			103			

地域気象観測旬報

2024年8月21日～31日 宮崎県 (87)

(4/5)

観測所名	田野												10 以上積算気温						302
	気温()			蒸気圧 (hpa)	相対湿度(%)			風向・風速(m/s)					降水量(mm)			日照 (h)			
	平均	最高	最低		平均	平均	最小	平均	最多	最大	風向	瞬間	風向	日計	1時間		10分		
21	28.5	34.7	24.4	31.8	83	61	1.7	W	4.2	SSW	7.2	SSE	0.0	0.0	0.0	7.7			
22	28.6	33.7	24.5	30.7	79	60	1.9	WSW	4.1	NNE	6.1	SSW	0.0	0.0	0.0	7.6			
23	28.2	33.4	24.1	31.4	83	65	1.7	W	4.1	ESE	6.6	WSW	0.0	0.0	0.0	6.6			
24	28.2	34.0	24.3	29.8	79	60	1.9	W	4.7	E	7.9	E	0.0	0.0	0.0	8.7			
25	28.2	33.6	24.1	29.4	78	54	2.1	W	4.8	E	8.5	SE	0.5	0.5	0.5	11.1			
26	26.4	30.8	24.2	31.5	92	72	3.6	NE	7.9	NE	14.2	E	66.5	19.0	10.5	1.8			
27	26.5	29.6	24.6	31.4	91	77	3.8	ENE	10.0	ESE	15.9	E	50.5	12.5	8.5	2.6			
28	25.5	26.6	23.1	30.6	94	77	7.0	ENE	15.3	NE	25.5	E	202.5	36.5	13.0	0.0			
29	26.9	28.1	26.1	29.3	83	75	8.3	SW	14.6	SE	32.3	ESE	161.5	39.0	8.5	0.0			
30	26.7	28.1	25.6	29.3	84	79	5.9	WSW	9.2	WSW	18.5	SW	3.5	1.5	1.0	0.0			
31	28.6	34.4	24.6	26.8	70	48	2.8	W	4.9	WSW	9.8	WSW	0.0	0.0	0.0	11.7			
前半旬	28.3	33.9	24.3	30.6	80	54	1.9	W					0.5			41.7			
後半旬	26.8	29.6	24.7	29.8	86	48	5.2	WSW					484.5			16.1			
旬	27.5	31.5	24.5	30.2	83	48	3.7	WSW					485.0			57.8			
平年差/比	//	//	//	//	//	//							//			//			

観測所名	赤江												10 以上積算気温						314		
	気温()			蒸気圧 (hpa)	相対湿度(%)			風向・風速(m/s)					降水量(mm)			日照 (h)					
	平均	最高	最低		平均	平均	最小	平均	最多	最大	風向	瞬間	風向	日計	1時間		10分				
21	29.2	32.4	26.1										3.3	SSE	7.9	SSE	9.8	SSE	0.0	0.0	0.0
22	29.2	32.7	26.1										3.8	W	8.5	SE	10.3	SSE	0.0	0.0	0.0
23	29.3	32.7	26.0										3.4	W	7.8	SSE	9.8	SSE	0.0	0.0	0.0
24	29.2	32.6	25.9										2.9	W	5.6	SE	6.7	SSE	0.0	0.0	0.0
25	29.0	32.2	25.3										2.9	NE	5.6	ENE	9.3	NNE	0.0	0.0	0.0
26	27.9	32.1	25.3										6.1	NNE	9.6	NE	12.9	NE	31.5	9.5	5.5
27	28.9	31.9	24.6										7.6	E	12.7	ESE	17.0	SSE	15.5	5.5	5.0
28	26.7	28.6	23.6										12.1	E	20.7	E	29.3	ESE	201.5	60.5	16.5
29	27.4	28.9	25.7										13.1	S	23.4	SE	31.4	SSE	80.5	25.5	5.0
30	28.2	30.3	26.6										8.5	WSW	11.7	W	15.9	WSW	3.0	1.5	0.5
31	29.4	35.4	25.6										5.9	W	11.1	W	14.4	W	0.0	0.0	0.0
前半旬	29.2	32.5	25.9										3.3	W					0.0		
後半旬	28.1	31.2	25.2										8.9	E					332.0		
旬	28.6	31.8	25.5										6.3	W					332.0		
平年差/比	+1.1	+0.8	+1.0	//	//	//													379		

観測所名	都城												10 以上積算気温						306
	気温()			蒸気圧 (hpa)	相対湿度(%)			風向・風速(m/s)					降水量(mm)			日照 (h)			
	平均	最高	最低		平均	平均	最小	平均	最多	最大	風向	瞬間	風向	日計	1時間		10分		
21	29.4	35.0	25.6	32.1	79	59	2.2	SSW	5.3	SSW	8.4	S	0.0	0.0	0.0	8.7			
22	29.8	36.0	25.4	30.3	74	47	2.1	SSW	5.0	SSW	8.4	SSW	0.0	0.0	0.0	12.3			
23	29.4	35.9	25.3	31.6	78	53	1.9	SSW	4.8	S	8.0	SSW	0.0	0.0	0.0	9.5			
24	27.6	33.4	24.5	31.5	86	58	1.5	NE	5.5	E	8.7	E	17.0	16.5	10.5	6.2			
25	28.1	33.9	24.0	30.4	81	49	1.8	NE	4.1	NE	6.7	NNE	0.0	0.0	0.0	7.1			
26	27.2	32.6	24.5	31.2	87	62	3.5	NNE	7.7	NE	13.2	NE	31.0	25.0	7.5	5.9			
27	27.4	31.8	25.2	30.2	83	61	2.9	ENE	5.5	E	10.1	E	5.5	1.5	1.5	4.8			
28	26.1	28.1	23.0	28.9	86	74	5.2	E	12.2	ESE	24.4	E	244.0	60.0	16.0	0.0			
29	25.9	27.8	24.5	30.1	90	79	8.8	SSW	15.0	SSE	29.8	SE	167.0	37.0	8.5	0.0			
30	26.1	27.8	24.6	30.1	89	81	4.5	WSW	7.6	SW	13.4	WSW	8.5	2.0	0.5	0.6			
31	28.8	34.6	24.9	27.3	70	48	2.8	W	6.0	WSW	11.0	WSW	0.0	0.0	0.0	10.9			
前半旬	28.9	34.8	25.0	31.2	80	47	1.9	SSW					17.0			43.8			
後半旬	26.9	30.5	24.5	29.6	84	48	4.6	NNE					456.0			22.2			
旬	27.8	32.4	24.7	30.3	82	47	3.4	NE					473.0			66.0			
平年差/比	+1.2	+0.6	+1.8	//	//	//							459			102			

観測所名	油津												10 以上積算気温						316
	気温()			蒸気圧 (hpa)	相対湿度(%)			風向・風速(m/s)					降水量(mm)			日照 (h)			
	平均	最高	最低		平均	平均	最小	平均	最多	最大	風向	瞬間	風向	日計	1時間		10分		
21	29.2	33.0	26.0	37.0	91	78	2.0	WNW	3.5	WNW	4.8	WNW	5.0	5.0	3.5	9.7			
22	29.3	33.3	26.3	36.1	89	73	2.3	WNW	3.6	WNW	5.9	SSE	0.0	0.0	0.0	10.8			
23	29.4	33.6	26.0	36.3	89	74	2.5	WNW	3.6	WNW	6.1	SE	0.0	0.0	0.0	10.5			
24	29.2	33.4	26.6	34.9	87	72	2.7	WNW	4.0	E	5.6	WNW	0.0	0.0	0.0	9.8			
25	29.0	33.0	25.9	34.1	86	69	3.1	E	5.8	E	9.6	ENE	0.5	0.5	0.5	9.8			
26	28.6	32.4	25.4	35.1	90	69	3.6	ENE	8.1	ENE	12.2	ENE	6.5	4.5	2.5	6.2			
27	29.1	31.5	26.5	34.3	85	75	6.1	E	8.6	E	15.0	E	4.5	1.5	1.5	4.6			
28	27.6	29.4	23.5	34.9	94	79	9.5	E	16.0	E	26.2	ESE	125.5	34.5	11.5	0.0			
29	27.3	28.9	26.0	33.5	93	81	8.1	SW	13.2	ESE	22.7	SSE	81.5	14.0	4.0	0.0			
30	27.4	28.8	25.7	31.8	87	79	5.7	W	8.7	WSW	15.6	SW	2.5	1.0	0.5	0.0			
31	29.4	35.9	26.0	29.9	74	47	3.4	WNW	6.3	WNW	10.1	NW	0.0	0.0	0.0	10.5			
前半旬	29.2	33.3	26.2	35.7	88	69	2.5	WNW					5.5			50.6			
後半旬	28.2	31.2	25.5	33.3	87	47	6.1	E					220.5			21.3			
旬	28.7	32.1	25.8	34.4	88	47	4.5	E					226.0			71.9			
平年差/比	+1.2	+0.8	+1.3	//	//	//							383			101			

地域気象観測旬報

2024年8月21日～31日 宮崎県 (87)

(5/5)

観測所名	串間											10 以上積算気温					312
	気温()			蒸気圧 (hpa)	相対湿度(%)		風向・風速(m/s)					降水量(mm)			日照 (h)		
	平均	最高	最低		平均	最小	平均	最多	最大	風向	瞬間	風向	日計	1時間		10分	
21	29.3	34.0	26.2	33.1	82	61	2.0	NE	4.1	SSW	6.7	SSW	0.0	0.0	0.0	7.8	
22	29.4	34.9	25.7	32.1	80	51	2.1	NE	3.8	SSE	6.5	SSW	0.0	0.0	0.0	12.0	
23	29.2	33.4	25.7	33.6	83	65	2.3	NE	5.3	SSW	7.9	SSW	0.0	0.0	0.0	11.3	
24	28.7	33.2	25.1	31.8	82	60	2.0	NE	4.0	ESE	6.5	E	0.0	0.0	0.0	5.6	
25	28.5	34.6	24.5	30.9	81	51	2.4	ENE	6.4	E	9.3	NE	3.5	2.0	1.5	11.1	
26	28.0	33.1	25.3	32.1	85	60	4.3	NE	10.0	ENE	15.6	NE	7.0	3.0	2.0	7.8	
27	28.4	30.6	26.5	31.7	82	72	5.7	ENE	8.4	ENE	14.7	E	6.5	2.0	2.0	4.0	
28	27.0	29.0	24.1	31.5	88	75	9.1	ENE	16.4	ENE	28.7	ENE	215.0	68.5	15.5	0.0	
29	27.1	28.2	25.8	30.9	87	76	8.6	WSW	14.3	ESE	25.5	SE	71.5	15.5	4.5	0.0	
30	26.9	28.5	25.4	30.1	85	77	6.6	WSW	12.2	WSW	18.8	WSW	5.0	2.5	1.0	0.0	
31	29.5	35.8	24.3	28.1	70	47	2.4	W	5.1	WNW	8.7	W	0.0	0.0	0.0	11.9	
前半旬	29.0	34.0	25.4	32.3	82	51	2.2	NE					3.5			47.8	
後半旬	27.8	30.9	25.2	30.7	83	47	6.1	ENE					305.0			23.7	
旬	28.4	32.3	25.3	31.4	82	47	4.3	NE					308.5			71.5	
平年差/比	+1.4	+0.9	+1.8	//	//	//							455			97	

観測値に付加されている) は準正常値、] は資料不足値を示す。

×は欠測、//は平年値がないことを示す。

地域雨量観測旬報

2024年8月21日～31日 宮崎県 (87)

(1/1)

観測所名	日之影				諸塚				北方				椎葉				都農				えびの高原			
	降水量(mm)				降水量(mm)				降水量(mm)				降水量(mm)				降水量(mm)							
	日計	平年比	最大 1時間	最大 10分間	日計	平年比	最大 1時間	最大 10分間	日計	平年比	最大 1時間	最大 10分間	日計	平年比	最大 1時間	最大 10分間	日計	平年比	最大 1時間	最大 10分間	日計	平年比	最大 1時間	最大 10分間
21	0.0		0.0	0.0	0.0		0.0	0.0	0.0		0.0	0.0	0.0		0.0	0.0	0.5		0.5	0.5	2.0		1.5	0.5
22	0.0		0.0	0.0	0.0		0.0	0.0	0.0		0.0	0.0	0.0		0.0	0.0	0.0		0.0	0.0	0.0		0.0	0.0
23	0.0		0.0	0.0	0.0		0.0	0.0	0.0		0.0	0.0	31.0		30.0	13.5	0.0		0.0	0.0	1.5		1.5	1.5
24	0.0		0.0	0.0	0.0		0.0	0.0	0.0		0.0	0.0	0.0		0.5	0.0	0.0		0.0	0.0	8.0		8.0	3.5
25	0.0		0.0	0.0	0.0		0.0	0.0	0.0		0.0	0.0	0.0		0.0	0.0	0.0		0.0	0.0	0.0		0.0	0.0
半旬計/最大	0.0	0	0.0	0.0	0.0	0	0.0	0.0	0.0	0	0.0	0.0	31.0	55	30.0	13.5	0.5	1	0.5	0.5	11.5	14	8.0	3.5
26	4.5		3.0	1.5	4.5		1.5	1.0	6.5		2.0	1.5	0.5		0.5	0.5	16.0		5.5	3.5	4.0		1.5	1.0
27	24.0		4.0	2.0	50.0		23.0	8.5	15.0		3.5	3.0	16.0		6.5	2.5	27.0		15.0	6.5	48.0		9.5	3.0
28	184.0		38.0	12.5	277.5		60.5	17.0	249.5		44.5	13.0	151.0		18.0	6.5	91.0		12.5	9.0	407.0		65.5	17.5
29	229.5		43.5	9.5	297.0		65.5	17.0	231.5		52.5	13.5	422.5		78.0	20.0	191.5		57.0	16.0	398.5		38.5	9.5
30	16.5		6.5	3.0	9.0		2.5	1.5	3.5		1.0	1.0	15.0		3.0	1.0	1.5		1.5	1.0	57.5		9.5	2.5
31	0.0		0.0	0.0	2.0		0.5	0.5	0.0		0.0	0.0	0.5		0.5	0.5	0.0		0.0	0.0	0.0		0.5	0.0
半旬計/最大	458.5	527	43.5	12.5	640.0	749	65.5	17.0	506.0	808	52.5	13.5	605.5	673	78.0	20.0	327.0	548	57.0	16.0	915.0	845	65.5	17.5
旬計	458.5	290			640.0	436			506.0	475			636.5	441			327.5	320			926.5	499		
旬最大	229.5		43.5	12.5	297.0		65.5	17.0	249.5		52.5	13.5	422.5		78.0	20.0	191.5		57.0	16.0	407.0		65.5	17.5
起日	29		29	28	29		29	29	28		29	29	29		29	29	29		29	29	28		28	28

観測所名	野尻				国富				深瀬															
	降水量(mm)				降水量(mm)				降水量(mm)				降水量(mm)				降水量(mm)							
	日計	平年比	最大 1時間	最大 10分間	日計	平年比	最大 1時間	最大 10分間	日計	平年比	最大 1時間	最大 10分間	日計	平年比	最大 1時間	最大 10分間	日計	平年比	最大 1時間	最大 10分間	日計	平年比	最大 1時間	最大 10分間
21	1.0		1.0	0.5	0.0		0.0	0.0	1.0		1.0	1.0												
22	15.5		15.0	9.0	0.0		0.0	0.0	0.0		0.0	0.0												
23	2.0		2.0	2.0	0.0		0.0	0.0	0.0		0.0	0.0												
24	0.0		0.0	0.0	0.0		0.0	0.0	0.0		0.0	0.0												
25	0.0		0.0	0.0	0.0		0.0	0.0	1.0		0.5	0.5												
半旬計/最大	18.5	43	15.0	9.0	0.0	0	0.0	0.0	2.0	4	1.0	1.0												
26	5.0		1.5	0.5	16.5		5.0	4.5	7.5		3.5	2.5												
27	30.5		5.5	3.5	43.0		11.0	8.5	37.5		10.0	8.5												
28	217.5		40.5	15.0	244.5		65.0	14.5	285.0		74.0	18.5												
29	77.5		16.5	5.5	84.5		42.5	9.0	221.0		42.0	9.5												
30	1.5		1.0	0.5	1.0		0.5	0.5	23.5		8.0	2.0												
31	0.0		0.0	0.0	0.0		0.0	0.0	0.0		0.0	0.0												
半旬計/最大	332.0	573	40.5	15.0	389.5	692	65.0	14.5	574.5	815	74.0	18.5												
旬計	350.5	357			389.5	410			576.5	487														
旬最大	217.5		40.5	15.0	244.5		65.0	14.5	285.0		74.0	18.5												
起日	28		28	28	28		28	28	28		28	28												

地域気象観測月報(集計値)

宮崎県 (87)

2024年8月

1/1頁

観測所名	高千穂	古江	鞍岡	延岡	日向	神門	西米良	高鍋	加久藤	西都	小林	宮崎	田野	赤江	都城	油津	串間
平均	26.9	28.5	25.3	28.8	28.7	27.3	27.1	28.1	28.2	28.9	28.0	29.3	28.5	29.2	28.6	29.1	28.9
平年差	1.9	1.5	1.7	1.8	1.7	1.8	1.5	//	2.0	1.5	1.6	1.7	//	1.3	1.6	1.3	1.5
最高	37.4	37.3	35.6	36.5	36.6	38.7	37.9	34.9	38.5	37.3	37.7	35.9	36.9	35.4	38.0	35.9	35.8
起日	3	12	3	9	16	16	16	16	4	16	1	31	16	31	4	31	31
最低	20.7	23.4	19.6	23.7	23.9	21.1	21.2	23.1	21.7	23.7	22.4	23.8	23.1	23.6	23.0	23.5	24.1
起日	15	28	26	28	1	14	14	13	15	28	28	28	28	28	28	28	28
最高平均	33.6	33.6	32.3	33.8	34.1	34.8	34.1	32.8	35.0	34.3	34.1	33.4	33.3	32.6	34.4	32.8	33.4
最高平年差	3.0	2.6	3.1	2.2	2.3	3.2	2.6	//	3.0	2.0	2.4	1.8	//	1.2	2.3	1.3	1.8
最低平均	22.7	24.9	21.0	25.0	25.2	22.9	22.9	24.1	23.4	24.8	23.9	25.8	24.8	26.2	24.8	26.0	25.3
最低平年差	1.3	0.9	1.4	1.4	1.5	1.5	1.0	//	1.2	1.2	1.0	1.3	//	1.2	1.4	1.1	1.3
積算気温	833	883	786	894	888	847	839	870	874	896	867	909	882	907	886	901	896
平均0 未満日数	0	0	0	0	0	0	0	0	0	0	0	0	0	0	0	0	0
平均25 以上日数	27	31	19	31	31	28	26	31	30	31	29	31	31	31	31	31	31
最高0 未満日数	0	0	0	0	0	0	0	0	0	0	0	0	0	0	0	0	0
最高25 以上日数	31	31	29	31	31	31	31	31	31	31	31	31	31	31	31	31	31
最高30 以上日数	26	28	26	28	28	27	26	27	27	27	26	29	26	29	27	27	27
最高35 以上日数	16	7	2	9	17	22	17	0	24	17	17	4	6	1	17	2	2
最低0 未満日数	0	0	0	0	0	0	0	0	0	0	0	0	0	0	0	0	0
最低25 以上日数	0	12	0	15	22	0	0	3	0	14	4	28	11	28	13	30	20
湿度																	
平均蒸気圧	28.1	31.2	25.9	31.8	31.3	29.2	29.0	33.8	28.9	31.7	29.0	31.6	30.2		30.6	34.4	31.7
平均相対湿度	81	81	82	81	81	83	83	90	78	81	79	78	79		80	86	80
最小相対湿度	34	40	40	43	44	33	31	54	37	41	36	45	40		38	47	47
日照																	
月計	241.8	275.2	220.4	265.8	278.8	231.4	225.1	280.6	246.4	277.7	249.8	276.1	258.7		215.0	262.6	275.4
平年比	142	136	146	134	137	139	143	//	129	139	134	132	//		117	130	130
0.1時間未満日数	4	4	4	4	4	4	4	4	4	4	4	3	4		3	4	4
風向・風速																	
平均風速	1.7	2.5	1.4	2.2	1.2	0.9	1.5	1.6	2.4	2.5	2.6	3.5	2.7	4.2	2.3	3.3	2.9
最大風速	8.9	14.1	8.0	11.1	7.4	4.9	10.0	10.8	15.7	14.9	18.4	16.8	15.3	23.4	15.0	16.0	16.4
最大風速風向	SE	S	NNE	ESE	ESE	SE	SW	SSE	E	ESE	E	ESE	NE	SE	SSE	E	ENE
起日	29	29	29	29	29	29	29	29	29	29	28	28	28	29	29	28	28
最大瞬間風速	26.3	23.5	25.1	22.3	20.8	14.1	26.1	21.0	28.3	26.1	29.8	27.6	32.3	31.4	29.8	26.2	28.7
最大瞬間風速風向	ESE	S	NE	E	ESE	ESE	WSW	SSE	E	ENE	E	SSE	ESE	SSE	SE	ESE	ENE
起日	29	29	29	29	29	29	29	29	29	28	29	29	29	29	29	28	28
最多風向	SE	NNE	WSW	W	W	SSE	SSW	NNW	E	ESE	SSE	WNW	W	W	SSW	WNW	NE
10m/s以上日数	0	1	0	1	0	0	1	1	2	2	3	4	3	6	2	2	4
15m/s以上日数	0	0	0	0	0	0	0	0	1	0	2	2	1	2	1	1	1
20m/s以上日数	0	0	0	0	0	0	0	0	0	0	0	0	0	2	0	0	0
30m/s以上日数	0	0	0	0	0	0	0	0	0	0	0	0	0	0	0	0	0
降水量																	
月計	417.0	557.0	786.0	527.0	403.0	949.0	698.5	432.5	460.5	387.5	456.5	474.0	558.0	390.0	564.0	287.0	342.5
平年比	129	228	236	198	148	173	178	//	160	142	178	172	//	149	176	124	136
最大日降水量	223.0	228.5	325.0	170.0	158.5	471.0	315.5	181.0	242.0	173.5	177.5	214.0	202.5	201.5	244.0	125.5	215.0
起日	29	28	29	28	28	29	29	29	29	28	29	28	28	28	28	28	28
最大1時間降水量	44.5	50.5	76.0	43.0	48.5	95.5	85.0	68.5	44.0	58.0	47.5	72.5	39.0	60.5	60.0	34.5	68.5
起日 時分	29 03:43	29 05:38	23 19:03	19 12:32	28 17:28	29 02:26	29 00:57	29 01:19	29 06:46	29 00:42	8 16:02	28 23:33	29 07:30	28 23:19	28 22:03	28 21:53	28 21:02
最大10分間降水量	11.0	21.5	18.0	17.5	14.5	21.5	18.5	19.5	15.5	17.0	16.0	19.5	13.0	16.5	16.0	13.5	15.5
起日 時分	29 03:08	29 05:12	23 18:32	28 09:59	28 03:47	29 02:25	29 00:25	29 00:49	28 22:41	29 00:38	6 16:17	28 23:34	28 22:12	28 02:05	28 21:45	19 04:04	28 20:42
1mm以上日数	10	6	15	7	6	11	11	6	8	6	8	6	8	6	15	8	8
10mm以上日数	6	5	8	5	4	8	6	5	4	5	7	5	5	5	7	3	3
30mm以上日数	2	3	5	3	3	4	4	4	2	4	4	4	5	4	3	3	3
50mm以上日数	2	3	3	3	3	4	2	3	2	2	2	3	5	3	2	3	2
70mm以上日数	2	3	3	3	3	2	2	3	2	2	2	3	2	2	2	2	2
100mm以上日数	2	2	2	3	2	2	2	2	2	1	2	2	2	1	2	1	1

地域雨量観測月報(集計値)

宮崎県 (87)

2024年8月

1/1頁

観測所名	日之影	諸塚	北方	椎葉	都農	えびの高原	野尻	国富	深瀬
月計	498.0	705.5	569.5	699.5	429.5	1006.5	367.5	427.5	671.0
平年比	140	158	158	210	146	173	115	147	167
最大日降水量	229.5	297.0	249.5	422.5	191.5	407.0	217.5	244.5	285.0
起日	29	29	28	29	29	28	28	28	28
最大1時間降水量	43.5	65.5	52.5	78.0	57.0	65.5	40.5	65.0	74.0
起日 時分	29 03:41	29 03:12	29 03:24	29 01:52	29 02:26	28 22:27	28 13:29	28 23:28	28 09:41
最大10分間降水量	12.5	17.0	13.5	20.0	16.0	17.5	15.0	14.5	18.5
起日 時分	28 04:59	29 02:39	29 02:44	29 01:31	29 02:08	28 22:18	28 10:17	28 23:01	28 09:19
1mm以上日数	9	12	7	11	6	14	10	6	12
10mm以上日数	5	6	4	9	5	7	5	5	5
30mm以上日数	2	3	3	3	3	4	3	4	4
50mm以上日数	2	3	3	2	3	3	2	2	3
70mm以上日数	2	2	2	2	3	2	2	2	3
100mm以上日数	2	2	2	2	2	2	1	1	2