

宮 崎 県 農 業 気 象 速 報

令和 6 年 7 月 中旬

宮 崎 地 方 気 象 台
令 和 6 年 7 月 22 日

気 象 概 況

高気圧に覆われて晴れた日もあったが、梅雨前線や湿った空気の影響を受けて大気の状態が不安定となり、曇りや雨で雷を伴う日が多かった。九州南部（宮崎県を含む）は、7月17日ごろに梅雨明けしたとみられる。平年より2日遅く、昨年より8日早かった。

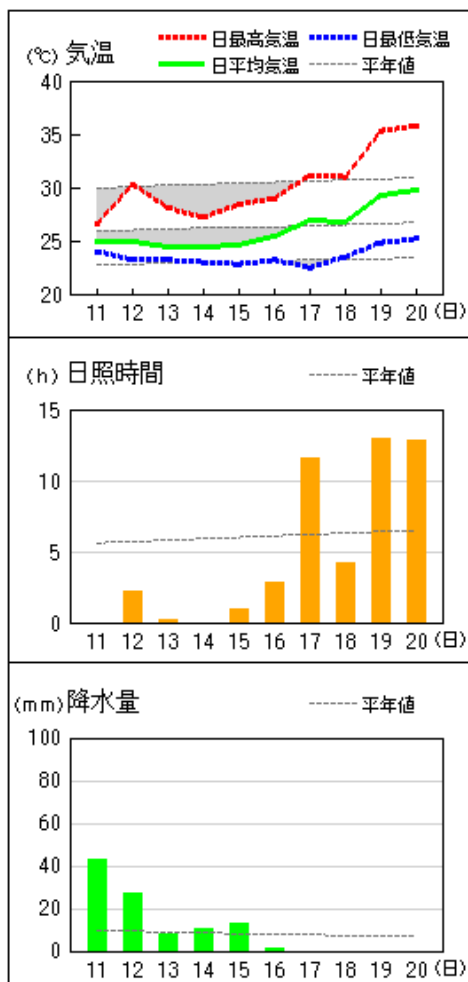
県内各地の旬平均気温は平年差 - 0.6 ~ + 0.4 で、串間は平年より高く、古江は平年より低く、その他は平年並だった。旬降水量は 59.0 ミリ ~ 454.0 ミリ（平年比 93% ~ 386%）で、油津、日之影、都農、赤江、串間は平年並、その他は平年より多いか、かなり多かった。旬日照時間は平年比 73% ~ 90% で、加久藤は平年より少なく、その他は平年並だった。

宮崎市の旬平均気温は平年並、旬降水量は平年より多く、旬日照時間は平年並だった。

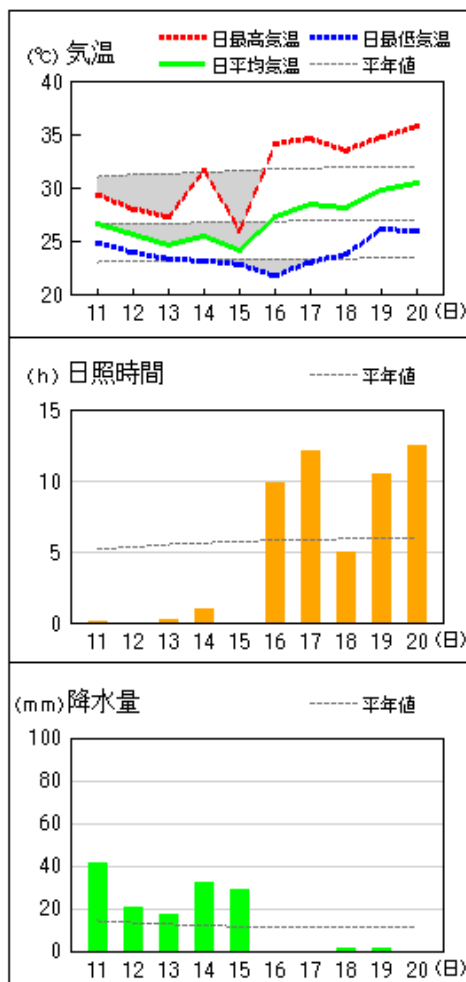
| 日々の天気概況 | 宮崎市の昼間の天気 |
|-----------------------------|---------------|
| 11日 梅雨前線や湿った空気の影響を受けた。 | 曇時々雨、雷を伴う |
| 12日 梅雨前線や湿った空気の影響を受けた。 | 曇時々雨 |
| 13日 梅雨前線や湿った空気の影響を受けた。 | 雨時々曇、雷を伴う |
| 14日 梅雨前線や湿った空気の影響を受けた。 | 曇時々雨、雷を伴う |
| 15日 梅雨前線や湿った空気の影響を受けた。 | 雨時々曇、雷を伴う |
| 16日 高気圧に覆われたが、湿った空気の影響を受けた。 | 晴後一時雨一時曇、雷を伴う |
| 17日 高気圧に覆われた。 | 晴後時々曇 |
| 18日 湿った空気の影響を受けた。 | 曇時々雨、雷を伴う |
| 19日 高気圧に覆われたが、湿った空気の影響を受けた。 | 晴、雷を伴う |
| 20日 高気圧に覆われた。 | 晴 |

地上気象 気象経過図：2024年07月11日-2024年07月20日

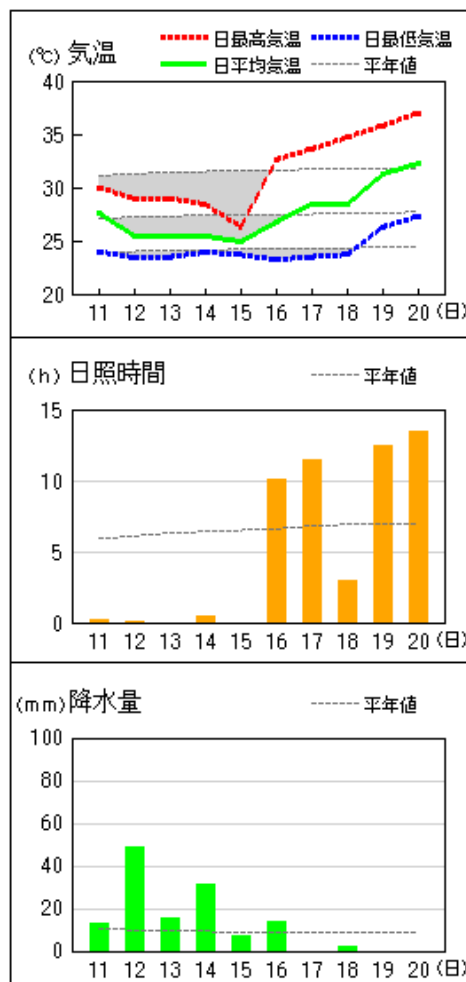
延岡



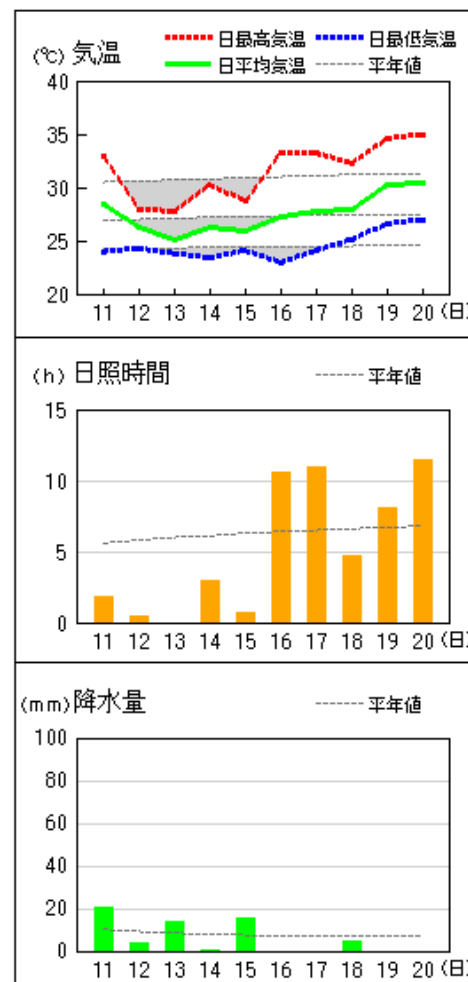
都城



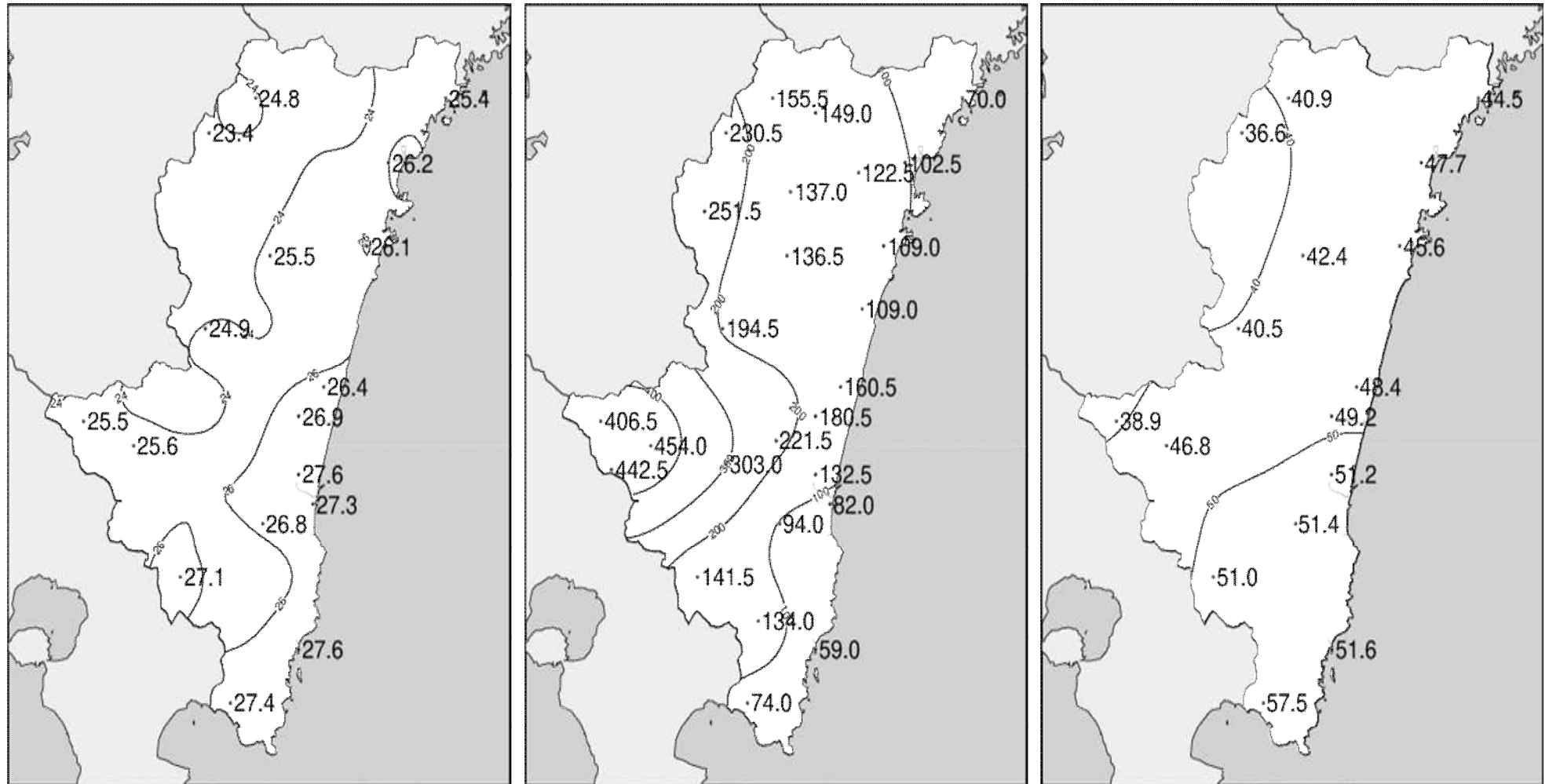
宮崎



油津



2024(令和6)年7月中旬 気象分布図(観測値)

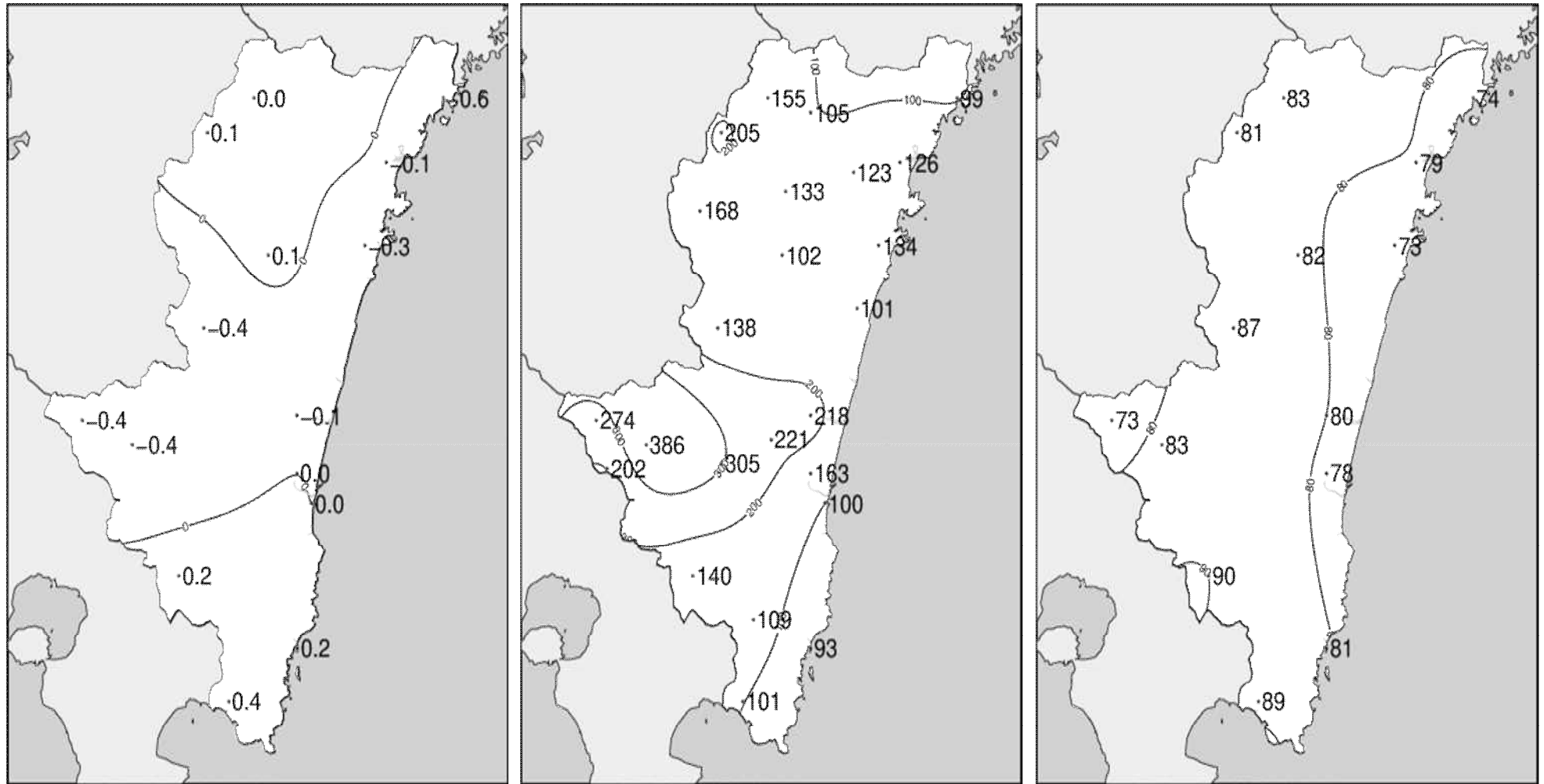


2024年7月中旬気温観測値(°C)メッシュ平年値補正

2024年7月中旬降水量観測値(ミリ)

2024年7月中旬日照時間観測値(時間)

2024(令和6)年 7月中旬 気象分布図(平年差、平年比)



2024年7月中旬気温平年差 (°C)

2024年7月中旬降水量平年比 (%)

2024年7月中旬日照時間平年比 (%)

地域気象観測旬報

2024年7月11日～20日 宮崎県 (87)

(1/5)

| 観測所名 | 高千穂 | | | | | | | | | | | | 10 以上積算気温 | | | | | | 248 |
|-------|-------|------|------|----------|---------|----|-----|------------|-----|-----|------|-----|-----------|------|-----|-------|--|--|-----|
| | 気温() | | | 蒸気圧(hpa) | 相対湿度(%) | | | 風向・風速(m/s) | | | | | 降水量(mm) | | | 日照(h) | | | |
| | 平均 | 最高 | 最低 | 平均 | 平均 | 最小 | 平均 | 最多 | 最大 | 風向 | 瞬間 | 風向 | 日計 | 1時間 | 10分 | | | | |
| 11 | 23.8 | 25.8 | 22.9 | 27.6 | 94 | 79 | 1.4 | NW | 5.0 | NW | 10.5 | WNW | 50.0 | 19.5 | 8.5 | 0.0 | | | |
| 12 | 23.4 | 26.5 | 21.5 | 25.6 | 90 | 70 | 1.1 | NNW | 3.6 | NW | 6.4 | NNW | 22.0 | 10.5 | 6.0 | 0.9 | | | |
| 13 | 23.2 | 26.3 | 21.7 | 27.2 | 95 | 85 | 0.8 | NNW | 2.8 | NW | 4.2 | NW | 7.0 | 2.0 | 1.5 | 0.0 | | | |
| 14 | 22.2 | 23.9 | 20.7 | 25.7 | 96 | 87 | 1.0 | NNW | 2.9 | NNW | 5.0 | NNW | 48.0 | 15.0 | 6.5 | 0.0 | | | |
| 15 | 22.6 | 26.6 | 20.6 | 25.3 | 93 | 77 | 1.2 | NNW | 3.7 | NNW | 7.1 | NNW | 28.5 | 8.0 | 2.0 | 1.4 | | | |
| 16 | 24.7 | 29.9 | 20.9 | 27.2 | 88 | 70 | 0.9 | NNW | 2.8 | SW | 6.1 | SSW | 0.0 | 0.0 | 0.0 | 0.5 | | | |
| 17 | 26.3 | 33.2 | 21.4 | 27.7 | 82 | 54 | 1.1 | N | 2.9 | SE | 5.8 | SE | 0.0 | 0.0 | 0.0 | 9.6 | | | |
| 18 | 26.7 | 32.2 | 22.7 | 28.6 | 83 | 61 | 1.4 | NNW | 3.6 | NW | 7.6 | NNE | 0.0 | 0.0 | 0.0 | 4.7 | | | |
| 19 | 27.4 | 34.8 | 22.1 | 26.9 | 76 | 51 | 1.8 | NNW | 6.1 | NW | 11.2 | NNW | 0.0 | 0.0 | 0.0 | 12.0 | | | |
| 20 | 28.0 | 34.3 | 22.6 | 27.3 | 74 | 51 | 2.0 | NNW | 5.4 | NNW | 9.9 | NNW | 0.0 | 0.0 | 0.0 | 11.8 | | | |
| 前半旬 | 23.0 | 25.8 | 21.5 | 26.3 | 94 | 70 | 1.1 | NNW | | | | | 155.5 | | | 2.3 | | | |
| 後半旬 | 26.6 | 32.9 | 21.9 | 27.5 | 81 | 51 | 1.4 | NNW | | | | | 0.0 | | | 38.6 | | | |
| 旬 | 24.8 | 29.4 | 21.7 | 26.9 | 87 | 51 | 1.3 | NNW | | | | | 155.5 | | | 40.9 | | | |
| 平年差/比 | 0.0 | -0.6 | +0.6 | // | // | // | | | | | | | 155 | | | 83 | | | |

| 観測所名 | 古江 | | | | | | | | | | | | 10 以上積算気温 | | | | | | 254 |
|-------|-------|------|------|----------|---------|----|-----|------------|-----|-----|------|-----|-----------|-----|-----|-------|--|--|-----|
| | 気温() | | | 蒸気圧(hpa) | 相対湿度(%) | | | 風向・風速(m/s) | | | | | 降水量(mm) | | | 日照(h) | | | |
| | 平均 | 最高 | 最低 | 平均 | 平均 | 最小 | 平均 | 最多 | 最大 | 風向 | 瞬間 | 風向 | 日計 | 1時間 | 10分 | | | | |
| 11 | 24.6 | 26.0 | 23.7 | 29.5 | 96 | 86 | 1.2 | NNE | 3.5 | SSW | 5.8 | S | 28.5 | 9.5 | 4.0 | 0.0 | | | |
| 12 | 24.4 | 30.1 | 22.2 | 26.6 | 88 | 58 | 2.0 | NNE | 5.8 | SSW | 12.5 | NE | 18.5 | 7.5 | 2.5 | 3.4 | | | |
| 13 | 23.9 | 25.8 | 22.3 | 28.5 | 96 | 89 | 1.1 | SSW | 3.5 | S | 5.1 | SSW | 2.0 | 0.5 | 0.5 | 0.1 | | | |
| 14 | 24.2 | 25.7 | 23.2 | 28.9 | 96 | 87 | 1.0 | NE | 2.4 | S | 4.3 | SSE | 8.5 | 2.5 | 1.0 | 0.0 | | | |
| 15 | 24.2 | 26.7 | 22.9 | 28.7 | 95 | 86 | 1.1 | SSW | 3.2 | S | 4.5 | ESE | 7.0 | 3.0 | 1.0 | 0.9 | | | |
| 16 | 24.9 | 29.1 | 22.9 | 28.2 | 90 | 67 | 1.3 | NNE | 3.4 | SSW | 4.8 | SSW | 1.0 | 1.0 | 0.5 | 2.6 | | | |
| 17 | 26.1 | 31.1 | 22.0 | 29.3 | 87 | 67 | 1.8 | S | 3.6 | SSE | 5.7 | S | 0.0 | 0.0 | 0.0 | 11.5 | | | |
| 18 | 25.9 | 28.9 | 22.6 | 31.1 | 93 | 79 | 1.1 | SSE | 3.2 | S | 4.9 | SSE | 4.0 | 3.5 | 1.5 | 2.2 | | | |
| 19 | 27.7 | 33.0 | 24.1 | 32.5 | 88 | 67 | 1.5 | NNE | 5.2 | S | 7.5 | S | 0.5 | 0.5 | 0.5 | 11.6 | | | |
| 20 | 28.0 | 32.7 | 23.9 | 31.2 | 84 | 64 | 1.9 | SSE | 4.4 | SSE | 6.6 | SSE | 0.0 | 0.0 | 0.0 | 12.2 | | | |
| 前半旬 | 24.3 | 26.9 | 22.9 | 28.4 | 94 | 58 | 1.3 | NNE | | | | | 64.5 | | | 4.4 | | | |
| 後半旬 | 26.5 | 31.0 | 23.1 | 30.5 | 88 | 64 | 1.5 | NNE | | | | | 5.5 | | | 40.1 | | | |
| 旬 | 25.4 | 28.9 | 23.0 | 29.5 | 91 | 58 | 1.4 | NNE | | | | | 70.0 | | | 44.5 | | | |
| 平年差/比 | -0.6 | -0.8 | 0.0 | // | // | // | | | | | | | 99 | | | 74 | | | |

| 観測所名 | 鞍岡 | | | | | | | | | | | | 10 以上積算気温 | | | | | | 234 |
|-------|-------|------|------|----------|---------|----|-----|------------|-----|-----|------|-----|-----------|------|------|-------|--|--|-----|
| | 気温() | | | 蒸気圧(hpa) | 相対湿度(%) | | | 風向・風速(m/s) | | | | | 降水量(mm) | | | 日照(h) | | | |
| | 平均 | 最高 | 最低 | 平均 | 平均 | 最小 | 平均 | 最多 | 最大 | 風向 | 瞬間 | 風向 | 日計 | 1時間 | 10分 | | | | |
| 11 | 23.1 | 27.1 | 20.8 | 25.5 | 91 | 64 | 1.5 | NE | 4.9 | SSW | 13.3 | SSW | 89.5 | 31.0 | 14.0 | 0.0 | | | |
| 12 | 21.8 | 25.4 | 20.3 | 24.0 | 92 | 75 | 0.9 | ENE | 2.3 | WSW | 5.1 | SW | 25.0 | 12.5 | 5.5 | 0.5 | | | |
| 13 | 22.2 | 25.5 | 20.6 | 25.8 | 96 | 86 | 0.8 | ENE | 2.2 | WSW | 3.8 | SW | 23.0 | 12.5 | 8.5 | 0.0 | | | |
| 14 | 21.1 | 22.9 | 20.0 | 24.1 | 97 | 90 | 0.9 | WSW | 2.8 | SW | 6.5 | SSW | 56.5 | 14.5 | 5.0 | 0.0 | | | |
| 15 | 21.6 | 24.8 | 20.1 | 24.5 | 95 | 80 | 0.8 | NE | 2.2 | NE | 4.6 | SW | 32.5 | 8.5 | 2.0 | 0.9 | | | |
| 16 | 23.2 | 28.9 | 19.9 | 25.9 | 91 | 72 | 0.9 | NE | 2.2 | NE | 3.9 | E | 4.0 | 4.0 | 1.5 | 0.0 | | | |
| 17 | 24.6 | 32.6 | 18.8 | 25.2 | 83 | 55 | 1.2 | SW | 2.8 | SSW | 5.3 | E | 0.0 | 0.0 | 0.0 | 9.3 | | | |
| 18 | 24.7 | 31.9 | 19.1 | 25.8 | 83 | 61 | 1.4 | SW | 3.7 | SSW | 7.6 | SSW | 0.0 | 0.0 | 0.0 | 3.5 | | | |
| 19 | 25.6 | 33.5 | 19.8 | 24.7 | 77 | 46 | 1.5 | SW | 4.0 | SSW | 8.7 | WSW | 0.0 | 0.0 | 0.0 | 11.1 | | | |
| 20 | 26.1 | 34.0 | 20.2 | 26.1 | 79 | 53 | 1.1 | WSW | 2.7 | SW | 6.5 | S | 0.0 | 0.0 | 0.0 | 11.3 | | | |
| 前半旬 | 22.0 | 25.1 | 20.4 | 24.8 | 94 | 64 | 1.0 | NE | | | | | 226.5 | | | 1.4 | | | |
| 後半旬 | 24.8 | 32.2 | 19.6 | 25.5 | 83 | 46 | 1.2 | SW | | | | | 4.0 | | | 35.2 | | | |
| 旬 | 23.4 | 28.7 | 20.0 | 25.2 | 88 | 46 | 1.1 | SW | | | | | 230.5 | | | 36.6 | | | |
| 平年差/比 | +0.1 | +0.1 | +0.8 | // | // | // | | | | | | | 205 | | | 81 | | | |

| 観測所名 | 延岡 | | | | | | | | | | | | 10 以上積算気温 | | | | | | 262 |
|-------|-------|------|------|----------|---------|----|-----|------------|-----|-----|-----|-----|-----------|------|-----|-------|--|--|-----|
| | 気温() | | | 蒸気圧(hpa) | 相対湿度(%) | | | 風向・風速(m/s) | | | | | 降水量(mm) | | | 日照(h) | | | |
| | 平均 | 最高 | 最低 | 平均 | 平均 | 最小 | 平均 | 最多 | 最大 | 風向 | 瞬間 | 風向 | 日計 | 1時間 | 10分 | | | | |
| 11 | 25.0 | 26.6 | 24.0 | 30.7 | 97 | 89 | 1.1 | W | 3.0 | WSW | 4.8 | W | 43.0 | 14.5 | 5.5 | 0.0 | | | |
| 12 | 25.0 | 30.3 | 23.2 | 28.2 | 90 | 65 | 1.3 | E | 3.5 | ENE | 5.4 | NE | 27.0 | 9.5 | 4.5 | 2.2 | | | |
| 13 | 24.5 | 28.1 | 23.2 | 30.1 | 98 | 85 | 1.0 | S | 3.2 | E | 5.0 | SE | 8.0 | 4.0 | 2.0 | 0.2 | | | |
| 14 | 24.5 | 27.2 | 23.0 | 29.6 | 96 | 84 | 1.5 | WSW | 3.6 | W | 6.8 | W | 10.5 | 4.0 | 1.5 | 0.0 | | | |
| 15 | 24.6 | 28.4 | 22.8 | 29.7 | 96 | 81 | 1.2 | W | 2.8 | W | 4.6 | WSW | 13.0 | 6.5 | 1.5 | 1.0 | | | |
| 16 | 25.5 | 29.0 | 23.2 | 29.1 | 90 | 72 | 1.8 | W | 3.3 | E | 5.0 | E | 1.0 | 1.0 | 1.0 | 2.8 | | | |
| 17 | 27.0 | 31.1 | 22.5 | 30.6 | 87 | 67 | 1.8 | ENE | 4.2 | ENE | 7.3 | ENE | 0.0 | 0.0 | 0.0 | 11.6 | | | |
| 18 | 26.8 | 31.0 | 23.5 | 32.4 | 92 | 77 | 1.7 | W | 4.4 | E | 6.9 | ENE | 0.0 | 0.0 | 0.0 | 4.2 | | | |
| 19 | 29.3 | 35.3 | 24.8 | 33.4 | 83 | 61 | 2.0 | SE | 4.5 | ENE | 8.3 | E | 0.0 | 0.0 | 0.0 | 12.9 | | | |
| 20 | 29.8 | 35.8 | 25.2 | 32.2 | 78 | 53 | 2.1 | ENE | 4.6 | ENE | 6.6 | ENE | 0.0 | 0.0 | 0.0 | 12.8 | | | |
| 前半旬 | 24.7 | 28.1 | 23.2 | 29.7 | 95 | 65 | 1.2 | W | | | | | 101.5 | | | 3.4 | | | |
| 後半旬 | 27.7 | 32.4 | 23.8 | 31.5 | 86 | 53 | 1.9 | W | | | | | 1.0 | | | 44.3 | | | |
| 旬 | 26.2 | 30.3 | 23.5 | 30.6 | 91 | 53 | 1.6 | W | | | | | 102.5 | | | 47.7 | | | |
| 平年差/比 | -0.1 | -0.2 | +0.4 | // | // | // | | | | | | | 126 | | | 79 | | | |

地域気象観測旬報

2024年7月11日～20日 宮崎県 (87)

(2/5)

| 観測所名 | 日向 | | | | | | | | | | | | 10 以上積算気温 | | | | | 261 |
|-------|-------|------|------|----------|---------|----|-----|------------|-----|-----|-----|-----|-----------|------|-----|-------|--|-----|
| | 気温() | | | 蒸気圧(hpa) | 相対湿度(%) | | | 風向・風速(m/s) | | | | | 降水量(mm) | | | 日照(h) | | |
| | 平均 | 最高 | 最低 | 平均 | 平均 | 最小 | 平均 | 最多 | 最大 | 風向 | 瞬間 | 風向 | 日計 | 1時間 | 10分 | | | |
| 11 | 25.7 | 29.2 | 24.2 | 30.1 | 91 | 67 | 0.7 | E | 3.3 | SSW | 6.4 | SW | 42.5 | 15.5 | 7.0 | 0.0 | | |
| 12 | 24.6 | 29.4 | 23.0 | 28.8 | 93 | 72 | 0.7 | SSW | 2.3 | ESE | 5.3 | ESE | 20.5 | 8.5 | 4.5 | 2.4 | | |
| 13 | 24.2 | 27.1 | 22.9 | 29.3 | 97 | 89 | 0.4 | E | 1.7 | SE | 3.7 | S | 10.0 | 4.0 | 2.0 | 0.0 | | |
| 14 | 24.5 | 26.0 | 23.4 | 29.9 | 97 | 90 | 0.5 | W | 2.1 | SSW | 5.0 | S | 20.5 | 12.0 | 7.5 | 0.0 | | |
| 15 | 24.6 | 27.4 | 23.4 | 29.7 | 96 | 85 | 0.6 | W | 1.7 | WNW | 4.5 | W | 14.5 | 10.5 | 7.0 | 0.2 | | |
| 16 | 25.5 | 29.5 | 23.1 | 29.1 | 89 | 72 | 1.0 | W | 2.3 | ESE | 5.0 | E | 0.5 | 0.5 | 0.5 | 4.2 | | |
| 17 | 26.8 | 32.3 | 23.0 | 29.4 | 84 | 53 | 1.0 | W | 2.1 | E | 5.9 | E | 0.0 | 0.0 | 0.0 | 11.0 | | |
| 18 | 26.7 | 32.0 | 23.1 | 31.8 | 91 | 72 | 0.8 | SSE | 2.7 | SE | 6.5 | SE | 0.5 | 0.5 | 0.5 | 3.2 | | |
| 19 | 29.0 | 37.9 | 23.9 | 31.7 | 81 | 42 | 0.9 | WSW | 2.7 | SSW | 6.4 | WNW | 0.0 | 0.0 | 0.0 | 12.6 | | |
| 20 | 29.1 | 35.7 | 24.5 | 30.9 | 78 | 51 | 1.0 | WSW | 2.4 | SSE | 5.3 | NE | 0.0 | 0.0 | 0.0 | 12.0 | | |
| 前半旬 | 24.7 | 27.8 | 23.4 | 29.6 | 95 | 67 | 0.6 | E | | | | | 108.0 | | | 2.6 | | |
| 後半旬 | 27.4 | 33.5 | 23.5 | 30.6 | 85 | 42 | 0.9 | WSW | | | | | 1.0 | | | 43.0 | | |
| 旬 | 26.1 | 30.7 | 23.5 | 30.1 | 90 | 42 | 0.8 | W | | | | | 109.0 | | | 45.6 | | |
| 平年差/比 | -0.3 | -0.5 | +0.6 | // | // | // | | | | | | | 134 | | | 73 | | |

| 観測所名 | 神門 | | | | | | | | | | | | 10 以上積算気温 | | | | | 255 |
|-------|-------|------|------|----------|---------|----|-----|------------|-----|-----|-----|-----|-----------|------|-----|-------|--|-----|
| | 気温() | | | 蒸気圧(hpa) | 相対湿度(%) | | | 風向・風速(m/s) | | | | | 降水量(mm) | | | 日照(h) | | |
| | 平均 | 最高 | 最低 | 平均 | 平均 | 最小 | 平均 | 最多 | 最大 | 風向 | 瞬間 | 風向 | 日計 | 1時間 | 10分 | | | |
| 11 | 24.7 | 27.5 | 23.4 | 29.4 | 94 | 69 | 0.6 | NW | 1.6 | NNW | 4.0 | NNE | 45.5 | 12.0 | 5.5 | 0.0 | | |
| 12 | 24.5 | 29.4 | 22.2 | 27.7 | 91 | 63 | 0.5 | SE | 1.5 | SSE | 3.8 | WSW | 14.5 | 4.5 | 1.0 | 1.5 | | |
| 13 | 23.8 | 26.7 | 22.2 | 28.4 | 96 | 84 | 0.4 | WNW | 1.0 | NW | 2.0 | NE | 17.0 | 8.0 | 3.5 | 0.0 | | |
| 14 | 23.6 | 26.8 | 22.1 | 28.1 | 96 | 85 | 0.4 | NW | 1.3 | NNW | 2.5 | S | 28.0 | 7.0 | 3.0 | 0.0 | | |
| 15 | 23.2 | 26.4 | 21.7 | 27.2 | 96 | 82 | 0.5 | NNW | 1.0 | NNW | 2.5 | SSE | 23.0 | 6.5 | 1.5 | 0.0 | | |
| 16 | 25.2 | 32.9 | 20.9 | 27.8 | 88 | 63 | 0.7 | SSE | 2.9 | SSE | 6.3 | SSE | 8.0 | 8.0 | 7.0 | 3.6 | | |
| 17 | 26.9 | 35.3 | 21.0 | 28.3 | 82 | 53 | 0.8 | SSE | 2.6 | SSE | 6.7 | S | 0.0 | 0.0 | 0.0 | 10.6 | | |
| 18 | 26.5 | 34.3 | 21.5 | 28.6 | 84 | 51 | 0.6 | S | 1.7 | SSE | 3.6 | SSE | 0.5 | 0.5 | 0.5 | 4.0 | | |
| 19 | 27.6 | 35.3 | 22.1 | 27.6 | 77 | 46 | 0.7 | ESE | 1.8 | SSW | 6.8 | WSW | 0.0 | 0.0 | 0.0 | 10.8 | | |
| 20 | 29.0 | 37.8 | 22.2 | 29.0 | 76 | 40 | 0.8 | E | 2.6 | SSE | 5.2 | S | 0.0 | 0.0 | 0.0 | 11.9 | | |
| 前半旬 | 24.0 | 27.4 | 22.3 | 28.2 | 95 | 63 | 0.5 | NW | | | | | 128.0 | | | 1.5 | | |
| 後半旬 | 27.0 | 35.1 | 21.5 | 28.3 | 81 | 40 | 0.7 | SSE | | | | | 8.5 | | | 40.9 | | |
| 旬 | 25.5 | 31.2 | 21.9 | 28.2 | 88 | 40 | 0.6 | SSE | | | | | 136.5 | | | 42.4 | | |
| 平年差/比 | +0.1 | -0.3 | +0.9 | // | // | // | | | | | | | 102 | | | 82 | | |

| 観測所名 | 西米良 | | | | | | | | | | | | 10 以上積算気温 | | | | | 249 |
|-------|-------|------|------|----------|---------|----|-----|------------|-----|-----|------|-----|-----------|------|-----|-------|--|-----|
| | 気温() | | | 蒸気圧(hpa) | 相対湿度(%) | | | 風向・風速(m/s) | | | | | 降水量(mm) | | | 日照(h) | | |
| | 平均 | 最高 | 最低 | 平均 | 平均 | 最小 | 平均 | 最多 | 最大 | 風向 | 瞬間 | 風向 | 日計 | 1時間 | 10分 | | | |
| 11 | 24.7 | 27.3 | 22.8 | 29.3 | 94 | 75 | 0.9 | SW | 2.6 | NNW | 8.4 | NE | 50.0 | 16.0 | 7.0 | 0.0 | | |
| 12 | 23.5 | 27.9 | 21.9 | 26.9 | 93 | 71 | 0.8 | WNW | 2.7 | E | 5.3 | E | 32.5 | 13.0 | 3.5 | 1.6 | | |
| 13 | 23.4 | 28.6 | 22.0 | 27.7 | 96 | 76 | 0.6 | SW | 2.2 | NE | 3.9 | NNE | 24.0 | 17.0 | 9.0 | 0.0 | | |
| 14 | 23.0 | 25.1 | 21.9 | 27.5 | 98 | 92 | 0.5 | SW | 2.6 | WSW | 5.5 | SSW | 38.5 | 13.5 | 5.0 | 0.0 | | |
| 15 | 22.6 | 24.6 | 21.6 | 26.9 | 98 | 93 | 0.6 | N | 1.8 | NNW | 3.0 | S | 48.5 | 13.5 | 8.5 | 0.0 | | |
| 16 | 25.0 | 33.6 | 20.7 | 27.6 | 88 | 54 | 0.9 | NE | 4.1 | SW | 9.0 | SW | 0.5 | 0.5 | 0.5 | 6.0 | | |
| 17 | 26.0 | 35.3 | 20.5 | 27.6 | 84 | 48 | 0.6 | W | 1.8 | SSW | 3.8 | SSE | 0.0 | 0.0 | 0.0 | 10.2 | | |
| 18 | 25.5 | 33.5 | 21.3 | 28.8 | 88 | 56 | 0.7 | NE | 2.9 | NE | 6.1 | NE | 0.5 | 0.5 | 0.5 | 2.4 | | |
| 19 | 27.0 | 34.2 | 22.4 | 29.1 | 83 | 54 | 1.0 | NNE | 4.4 | ENE | 10.7 | NE | 0.0 | 0.0 | 0.0 | 8.2 | | |
| 20 | 28.0 | 36.1 | 23.1 | 29.0 | 79 | 41 | 1.1 | WSW | 4.2 | NE | 8.4 | NE | 0.0 | 0.0 | 0.0 | 12.1 | | |
| 前半旬 | 23.4 | 26.7 | 22.0 | 27.7 | 96 | 71 | 0.7 | SSW | | | | | 193.5 | | | 1.6 | | |
| 後半旬 | 26.3 | 34.5 | 21.6 | 28.4 | 84 | 41 | 0.9 | NE | | | | | 1.0 | | | 38.9 | | |
| 旬 | 24.9 | 30.6 | 21.8 | 28.0 | 90 | 41 | 0.8 | SSW | | | | | 194.5 | | | 40.5 | | |
| 平年差/比 | -0.4 | -0.4 | +0.4 | // | // | // | | | | | | | 138 | | | 87 | | |

| 観測所名 | 高鍋 | | | | | | | | | | | | 10 以上積算気温 | | | | | 264 |
|-------|-------|------|------|----------|---------|----|-----|------------|-----|-----|------|-----|-----------|------|------|-------|--|-----|
| | 気温() | | | 蒸気圧(hpa) | 相対湿度(%) | | | 風向・風速(m/s) | | | | | 降水量(mm) | | | 日照(h) | | |
| | 平均 | 最高 | 最低 | 平均 | 平均 | 最小 | 平均 | 最多 | 最大 | 風向 | 瞬間 | 風向 | 日計 | 1時間 | 10分 | | | |
| 11 | 26.7 | 29.6 | 23.0 | 32.8 | 94 | 81 | 2.0 | SW | 4.4 | WNW | 10.1 | NW | 82.0 | 22.5 | 9.5 | 0.0 | | |
| 12 | 24.3 | 27.6 | 23.0 | 29.9 | 98 | 90 | 1.2 | NW | 2.8 | SSE | 5.3 | SSE | 27.0 | 23.0 | 10.5 | 0.5 | | |
| 13 | 24.7 | 28.2 | 23.0 | 30.7 | 99 | 92 | 1.3 | WSW | 3.7 | W | 6.5 | SW | 7.5 | 2.5 | 1.0 | 0.0 | | |
| 14 | 24.9 | 27.7 | 23.2 | 31.4 | 99 | 98 | 1.0 | WNW | 3.4 | WNW | 6.5 | WNW | 28.0 | 12.0 | 8.5 | 0.3 | | |
| 15 | 24.4 | 26.5 | 23.2 | 30.4 | 99 | 99 | 1.2 | W | 3.1 | WNW | 5.7 | SW | 12.0 | 4.0 | 3.0 | 0.0 | | |
| 16 | 25.6 | 30.0 | 22.3 | 30.5 | 93 | 74 | 1.2 | NW | 3.6 | ESE | 5.7 | E | 0.5 | 0.5 | 0.5 | 7.5 | | |
| 17 | 26.5 | 31.7 | 21.7 | 31.0 | 90 | 64 | 1.5 | SSE | 4.3 | SSE | 7.8 | S | 0.0 | 0.0 | 0.0 | 12.0 | | |
| 18 | 27.2 | 31.8 | 22.0 | 34.2 | 94 | 79 | 1.3 | WSW | 3.8 | SSE | 6.2 | SE | 3.5 | 3.5 | 2.0 | 3.1 | | |
| 19 | 30.0 | 35.5 | 24.4 | 33.2 | 80 | 54 | 2.0 | SW | 5.0 | WSW | 11.3 | SW | 0.0 | 0.0 | 0.0 | 12.4 | | |
| 20 | 29.6 | 34.8 | 25.3 | 34.8 | 85 | 65 | 1.7 | WSW | 4.7 | SSE | 8.0 | SSE | 0.0 | 0.0 | 0.0 | 12.6 | | |
| 前半旬 | 25.0 | 27.9 | 23.1 | 31.0 | 98 | 81 | 1.3 | SW | | | | | 156.5 | | | 0.8 | | |
| 後半旬 | 27.8 | 32.8 | 23.1 | 32.7 | 88 | 54 | 1.5 | SSE | | | | | 4.0 | | | 47.6 | | |
| 旬 | 26.4 | 30.3 | 23.1 | 31.9 | 93 | 54 | 1.4 | SW | | | | | 160.5 | | | 48.4 | | |
| 平年差/比 | // | // | // | // | // | // | | | | | | | // | | | // | | |

地域気象観測旬報

2024年7月11日～20日 宮崎県 (87)

(3/5)

| 観測所名 | 加久藤 | | | | | | | | | | | | 10 以上積算気温 | | | 255 |
|-------|-------|------|------|----------|---------|----|------------|-----|-----|-----|------|---------|-----------|------|-------|------|
| | 気温() | | | 蒸気圧(hpa) | 相対湿度(%) | | 風向・風速(m/s) | | | | | 降水量(mm) | | | 日照(h) | |
| | 平均 | 最高 | 最低 | 平均 | 平均 | 最小 | 平均 | 最多 | 最大 | 風向 | 瞬間 | 風向 | 日計 | 1時間 | | |
| 11 | 25.3 | 28.4 | 22.2 | 29.6 | 92 | 81 | 2.9 | W | 6.4 | WNW | 11.3 | W | 132.0 | 36.0 | 12.0 | 0.0 |
| 12 | 23.6 | 26.4 | 22.2 | 26.8 | 92 | 75 | 1.7 | WNW | 4.9 | WSW | 8.5 | WSW | 91.5 | 45.0 | 10.5 | 0.5 |
| 13 | 23.6 | 25.9 | 22.3 | 27.8 | 96 | 86 | 1.6 | W | 3.4 | W | 5.7 | W | 20.0 | 6.0 | 4.0 | 0.0 |
| 14 | 23.5 | 26.7 | 22.3 | 27.7 | 96 | 86 | 1.2 | NNE | 4.7 | W | 9.1 | WSW | 64.5 | 21.0 | 9.5 | 0.0 |
| 15 | 22.9 | 25.2 | 21.5 | 26.7 | 96 | 85 | 1.5 | WNW | 5.0 | NW | 8.4 | NNW | 92.5 | 29.0 | 8.5 | 0.0 |
| 16 | 25.7 | 33.6 | 21.2 | 27.8 | 86 | 53 | 1.6 | W | 5.5 | E | 9.7 | ESE | 0.0 | 0.0 | 0.0 | 6.9 |
| 17 | 27.1 | 34.5 | 22.2 | 27.1 | 78 | 47 | 1.6 | WSW | 4.9 | WSW | 8.2 | W | 0.0 | 0.0 | 0.0 | 9.3 |
| 18 | 26.7 | 32.8 | 22.1 | 29.4 | 85 | 60 | 1.9 | W | 4.9 | W | 8.2 | WSW | 2.0 | 1.0 | 0.5 | 1.9 |
| 19 | 28.2 | 32.9 | 24.6 | 30.4 | 81 | 56 | 2.9 | W | 5.5 | W | 10.7 | W | 4.0 | 4.0 | 4.0 | 10.0 |
| 20 | 28.8 | 34.7 | 24.4 | 30.5 | 78 | 54 | 2.6 | W | 4.4 | W | 7.1 | W | 0.0 | 0.0 | 0.0 | 10.3 |
| 前半旬 | 23.8 | 26.5 | 22.1 | 27.7 | 94 | 75 | 1.8 | W | | | | | 400.5 | | | 0.5 |
| 後半旬 | 27.3 | 33.7 | 22.9 | 29.0 | 82 | 47 | 2.1 | W | | | | | 6.0 | | | 38.4 |
| 旬 | 25.5 | 30.1 | 22.5 | 28.4 | 88 | 47 | 2.0 | W | | | | | 406.5 | | | 38.9 |
| 平年差/比 | -0.4 | -0.9 | +0.4 | // | // | // | | | | | | | 274 | | | 73 |

| 観測所名 | 西都 | | | | | | | | | | | | 10 以上積算気温 | | | 269 |
|-------|-------|------|------|----------|---------|----|------------|-----|-----|-----|------|---------|-----------|------|-------|------|
| | 気温() | | | 蒸気圧(hpa) | 相対湿度(%) | | 風向・風速(m/s) | | | | | 降水量(mm) | | | 日照(h) | |
| | 平均 | 最高 | 最低 | 平均 | 平均 | 最小 | 平均 | 最多 | 最大 | 風向 | 瞬間 | 風向 | 日計 | 1時間 | | |
| 11 | 26.8 | 29.5 | 23.1 | 30.9 | 88 | 77 | 3.0 | SW | 5.5 | WSW | 10.3 | SW | 76.5 | 28.5 | 10.5 | 0.0 |
| 12 | 24.7 | 28.5 | 23.1 | 28.9 | 93 | 77 | 1.6 | NW | 3.9 | ESE | 5.7 | E | 44.5 | 27.0 | 7.5 | 0.0 |
| 13 | 24.9 | 28.3 | 23.2 | 29.1 | 93 | 80 | 2.1 | SW | 6.3 | SW | 10.2 | WSW | 10.5 | 3.5 | 1.5 | 0.0 |
| 14 | 25.1 | 28.3 | 23.5 | 30.2 | 95 | 85 | 1.2 | W | 4.5 | WSW | 13.0 | WSW | 27.5 | 14.0 | 9.5 | 0.2 |
| 15 | 24.5 | 26.5 | 23.6 | 29.0 | 95 | 86 | 1.4 | WSW | 4.0 | SSW | 7.5 | SW | 12.5 | 4.0 | 3.0 | 0.0 |
| 16 | 26.3 | 31.5 | 22.4 | 29.5 | 87 | 64 | 1.6 | WNW | 5.1 | SE | 7.1 | SE | 4.0 | 3.5 | 2.5 | 8.7 |
| 17 | 27.3 | 33.2 | 22.2 | 30.2 | 84 | 60 | 1.7 | NW | 5.0 | SE | 8.0 | SSE | 0.5 | 0.5 | 0.5 | 11.8 |
| 18 | 27.9 | 33.4 | 22.7 | 31.9 | 85 | 66 | 2.0 | SW | 5.3 | SE | 7.8 | SE | 4.5 | 4.5 | 2.0 | 3.7 |
| 19 | 30.1 | 35.3 | 24.1 | 30.7 | 74 | 49 | 3.2 | SW | 7.0 | SW | 11.9 | WSW | 0.0 | 0.0 | 0.0 | 13.0 |
| 20 | 30.9 | 37.0 | 24.6 | 31.8 | 72 | 52 | 2.4 | SW | 4.9 | SSW | 8.3 | SSW | 0.0 | 0.0 | 0.0 | 11.8 |
| 前半旬 | 25.2 | 28.2 | 23.3 | 29.6 | 93 | 77 | 1.9 | SW | | | | | 171.5 | | | 0.2 |
| 後半旬 | 28.5 | 34.1 | 23.2 | 30.8 | 80 | 49 | 2.2 | SW | | | | | 9.0 | | | 49.0 |
| 旬 | 26.9 | 31.2 | 23.3 | 30.2 | 87 | 49 | 2.0 | SW | | | | | 180.5 | | | 49.2 |
| 平年差/比 | -0.1 | -0.6 | +0.2 | // | // | // | | | | | | | 218 | | | 80 |

| 観測所名 | 小林 | | | | | | | | | | | | 10 以上積算気温 | | | 256 |
|-------|-------|------|------|----------|---------|----|------------|-----|-----|-----|------|---------|-----------|------|-------|------|
| | 気温() | | | 蒸気圧(hpa) | 相対湿度(%) | | 風向・風速(m/s) | | | | | 降水量(mm) | | | 日照(h) | |
| | 平均 | 最高 | 最低 | 平均 | 平均 | 最小 | 平均 | 最多 | 最大 | 風向 | 瞬間 | 風向 | 日計 | 1時間 | | |
| 11 | 25.5 | 28.5 | 21.7 | 29.0 | 89 | 73 | 2.2 | NW | 6.8 | W | 13.1 | W | 218.5 | 63.0 | 20.0 | 0.0 |
| 12 | 23.4 | 27.0 | 21.9 | 26.5 | 92 | 71 | 1.8 | NW | 3.9 | WNW | 8.8 | W | 71.5 | 36.0 | 14.0 | 0.7 |
| 13 | 23.6 | 26.0 | 22.1 | 27.7 | 95 | 88 | 1.2 | WNW | 3.7 | WNW | 5.9 | WNW | 14.5 | 9.0 | 5.0 | 0.0 |
| 14 | 23.4 | 25.3 | 22.4 | 27.5 | 96 | 88 | 1.3 | WNW | 3.1 | W | 5.7 | W | 38.5 | 10.5 | 6.5 | 0.0 |
| 15 | 22.8 | 24.2 | 21.5 | 26.1 | 94 | 88 | 1.9 | WNW | 4.4 | WNW | 9.6 | WNW | 52.0 | 16.0 | 5.0 | 0.0 |
| 16 | 25.3 | 33.2 | 21.2 | 27.4 | 86 | 57 | 1.7 | WNW | 7.4 | N | 10.8 | NNW | 55.5 | 41.0 | 13.5 | 8.2 |
| 17 | 27.2 | 34.2 | 21.8 | 27.6 | 78 | 52 | 1.8 | NNW | 4.7 | SE | 8.1 | SE | 0.0 | 0.0 | 0.0 | 10.4 |
| 18 | 27.0 | 33.4 | 23.1 | 29.4 | 84 | 57 | 1.6 | WNW | 4.6 | W | 8.6 | WNW | 1.5 | 1.5 | 0.5 | 4.3 |
| 19 | 28.5 | 33.8 | 23.9 | 29.3 | 77 | 50 | 2.1 | WNW | 5.8 | W | 9.9 | W | 2.0 | 2.0 | 1.5 | 10.6 |
| 20 | 29.3 | 35.1 | 24.4 | 29.3 | 73 | 51 | 2.3 | NW | 4.5 | NNW | 8.9 | NNW | 0.0 | 0.0 | 0.0 | 12.6 |
| 前半旬 | 23.7 | 26.2 | 21.9 | 27.4 | 93 | 71 | 1.7 | WNW | | | | | 395.0 | | | 0.7 |
| 後半旬 | 27.5 | 33.9 | 22.9 | 28.6 | 80 | 50 | 1.9 | NW | | | | | 59.0 | | | 46.1 |
| 旬 | 25.6 | 30.1 | 22.4 | 28.0 | 86 | 50 | 1.8 | WNW | | | | | 454.0 | | | 46.8 |
| 平年差/比 | -0.4 | -0.8 | -0.1 | // | // | // | | | | | | | 386 | | | 83 |

| 観測所名 | 宮崎 | | | | | | | | | | | | 10 以上積算気温 | | | 276 |
|-------|-------|------|------|----------|---------|----|------------|-----|-----|-----|------|---------|-----------|------|-------|------|
| | 気温() | | | 蒸気圧(hpa) | 相対湿度(%) | | 風向・風速(m/s) | | | | | 降水量(mm) | | | 日照(h) | |
| | 平均 | 最高 | 最低 | 平均 | 平均 | 最小 | 平均 | 最多 | 最大 | 風向 | 瞬間 | 風向 | 日計 | 1時間 | | |
| 11 | 27.6 | 30.0 | 24.0 | 30.8 | 84 | 72 | 3.9 | WSW | 8.5 | WSW | 14.2 | WSW | 13.0 | 6.5 | 2.0 | 0.2 |
| 12 | 25.5 | 28.9 | 23.4 | 28.4 | 87 | 65 | 2.3 | NW | 5.7 | W | 9.0 | W | 49.0 | 24.5 | 11.0 | 0.1 |
| 13 | 25.4 | 29.0 | 23.5 | 29.2 | 90 | 73 | 2.2 | W | 6.3 | WSW | 9.9 | W | 15.5 | 5.0 | 2.0 | 0.0 |
| 14 | 25.5 | 28.4 | 23.9 | 29.8 | 91 | 79 | 1.8 | WNW | 5.0 | W | 9.0 | W | 31.5 | 20.0 | 10.0 | 0.5 |
| 15 | 25.0 | 26.3 | 23.7 | 28.7 | 91 | 82 | 2.6 | W | 5.1 | W | 9.2 | WSW | 7.5 | 4.0 | 1.5 | 0.0 |
| 16 | 26.7 | 32.6 | 23.2 | 29.4 | 85 | 59 | 2.5 | WNW | 5.0 | ESE | 7.4 | E | 13.5 | 13.5 | 5.5 | 10.1 |
| 17 | 28.5 | 33.6 | 23.5 | 29.5 | 77 | 53 | 2.5 | WNW | 5.7 | ESE | 8.3 | ESE | 0.0 | 0.0 | 0.0 | 11.4 |
| 18 | 28.4 | 34.7 | 23.7 | 30.8 | 81 | 54 | 2.3 | WSW | 5.8 | WSW | 8.6 | WSW | 2.5 | 2.0 | 1.0 | 3.0 |
| 19 | 31.3 | 35.8 | 26.3 | 31.0 | 69 | 49 | 3.9 | WSW | 9.4 | W | 14.4 | WSW | 0.0 | 0.0 | 0.0 | 12.5 |
| 20 | 32.2 | 37.0 | 27.3 | 30.7 | 65 | 48 | 3.7 | WSW | 6.5 | SW | 9.9 | SW | 0.0 | 0.0 | 0.0 | 13.4 |
| 前半旬 | 25.8 | 28.5 | 23.7 | 29.4 | 89 | 65 | 2.6 | W | | | | | 116.5 | | | 0.8 |
| 後半旬 | 29.4 | 34.7 | 24.8 | 30.3 | 75 | 48 | 3.0 | WSW | | | | | 16.0 | | | 50.4 |
| 旬 | 27.6 | 31.6 | 24.3 | 29.8 | 82 | 48 | 2.8 | WSW | | | | | 132.5 | | | 51.2 |
| 平年差/比 | 0.0 | -0.2 | +0.1 | // | // | // | | | | | | | 163 | | | 78 |

地域気象観測旬報

2024年7月11日～20日 宮崎県 (87)

(4/5)

| 観測所名 | 田野 | | | | | | | | | | | | 10 以上積算気温 | | | | | 268 |
|-------|-------|------|------|----------|---------|----|------------|-----|-----|-----|------|---------|-----------|------|-------|------|--|-----|
| | 気温() | | | 蒸気圧(hpa) | 相対湿度(%) | | 風向・風速(m/s) | | | | | 降水量(mm) | | | 日照(h) | | | |
| | 平均 | 最高 | 最低 | 平均 | 平均 | 最小 | 平均 | 最多 | 最大 | 風向 | 瞬間 | 風向 | 日計 | 1時間 | | 10分 | | |
| 11 | 26.7 | 29.6 | 24.2 | 29.8 | 85 | 71 | 3.4 | WSW | 6.4 | WSW | 12.8 | W | 29.5 | 11.5 | 7.5 | 0.1 | | |
| 12 | 25.1 | 28.3 | 22.8 | 27.9 | 88 | 71 | 2.0 | WSW | 5.0 | WSW | 10.1 | SW | 24.5 | 22.0 | 11.5 | 0.0 | | |
| 13 | 24.6 | 27.1 | 23.0 | 28.1 | 91 | 76 | 1.6 | W | 4.5 | WSW | 8.8 | WSW | 9.5 | 3.5 | 1.0 | 0.0 | | |
| 14 | 24.7 | 27.7 | 22.9 | 28.7 | 92 | 76 | 1.5 | W | 4.9 | NW | 9.6 | NW | 11.5 | 5.0 | 4.0 | 0.0 | | |
| 15 | 24.3 | 26.1 | 22.9 | 27.6 | 91 | 79 | 1.6 | W | 3.6 | SW | 7.3 | WSW | 10.0 | 3.5 | 2.5 | 0.0 | | |
| 16 | 26.7 | 32.8 | 22.2 | 29.1 | 84 | 60 | 1.9 | W | 4.4 | NE | 6.9 | WSW | 4.0 | 4.0 | 4.0 | 10.2 | | |
| 17 | 27.7 | 33.9 | 22.6 | 28.4 | 78 | 47 | 1.9 | WSW | 4.2 | SSW | 7.9 | S | 0.5 | 0.5 | 0.5 | 10.8 | | |
| 18 | 27.4 | 33.7 | 21.8 | 29.4 | 82 | 57 | 1.9 | W | 5.2 | SW | 9.2 | SW | 4.5 | 4.5 | 2.0 | 4.6 | | |
| 19 | 30.0 | 34.1 | 25.1 | 30.3 | 72 | 52 | 2.8 | WSW | 6.1 | WSW | 11.2 | WSW | 0.0 | 0.0 | 0.0 | 12.6 | | |
| 20 | 30.8 | 35.8 | 26.5 | 29.6 | 68 | 48 | 2.9 | WSW | 5.2 | SW | 10.0 | SW | 0.0 | 0.0 | 0.0 | 13.1 | | |
| 前半旬 | 25.1 | 27.8 | 23.2 | 28.4 | 89 | 71 | 2.0 | WSW | | | | | 85.0 | | | 0.1 | | |
| 後半旬 | 28.5 | 34.1 | 23.6 | 29.4 | 77 | 47 | 2.3 | WSW | | | | | 9.0 | | | 51.3 | | |
| 旬 | 26.8 | 30.9 | 23.4 | 28.9 | 83 | 47 | 2.2 | WSW | | | | | 94.0 | | | 51.4 | | |
| 平年差/比 | // | // | // | // | // | // | | | | | | | // | | | // | | |

| 観測所名 | 赤江 | | | | | | | | | | | | 10 以上積算気温 | | | | | 273 | | | |
|-------|-------|------|------|----------|---------|----|------------|----|----|----|----|---------|-----------|-----|-------|-----|------|-----|------|------|-----|
| | 気温() | | | 蒸気圧(hpa) | 相対湿度(%) | | 風向・風速(m/s) | | | | | 降水量(mm) | | | 日照(h) | | | | | | |
| | 平均 | 最高 | 最低 | 平均 | 平均 | 最小 | 平均 | 最多 | 最大 | 風向 | 瞬間 | 風向 | 日計 | 1時間 | | 10分 | | | | | |
| 11 | 27.9 | 31.1 | 24.3 | | | | | | | | | | 4.2 | W | 9.9 | WSW | 15.4 | WNW | 30.0 | 10.5 | 9.0 |
| 12 | 25.3 | 29.3 | 23.4 | | | | | | | | | | 2.7 | SSE | 7.5 | W | 9.8 | NNE | 24.5 | 16.0 | 7.5 |
| 13 | 25.3 | 29.2 | 23.3 | | | | | | | | | | 2.5 | W | 7.7 | W | 9.8 | W | 9.0 | 3.5 | 1.0 |
| 14 | 25.7 | 28.8 | 23.6 | | | | | | | | | | 1.9 | W | 5.1 | W | 6.2 | W | 3.5 | 2.5 | 1.5 |
| 15 | 25.5 | 27.0 | 23.8 | | | | | | | | | | 3.1 | W | 7.2 | W | 9.8 | W | 5.5 | 2.5 | 1.5 |
| 16 | 26.1 | 29.4 | 23.2 | | | | | | | | | | 2.6 | NNE | 6.9 | NNE | 9.8 | ENE | 8.0 | 8.0 | 8.0 |
| 17 | 27.3 | 31.4 | 23.5 | | | | | | | | | | 3.3 | SSE | 9.7 | SSE | 11.3 | SSE | 0.0 | 0.0 | 0.0 |
| 18 | 28.1 | 34.4 | 24.2 | | | | | | | | | | 2.6 | W | 8.4 | SSE | 10.3 | SSE | 1.5 | 1.5 | 1.0 |
| 19 | 30.7 | 35.7 | 25.1 | | | | | | | | | | 3.8 | SW | 11.2 | W | 14.9 | W | 0.0 | 0.0 | 0.0 |
| 20 | 31.3 | 36.7 | 26.6 | | | | | | | | | | 3.3 | S | 7.6 | SSE | 10.3 | SSE | 0.0 | 0.0 | 0.0 |
| 前半旬 | 25.9 | 29.1 | 23.7 | | | | | | | | | | 2.9 | W | | | | | 72.5 | | |
| 後半旬 | 28.7 | 33.5 | 24.5 | | | | | | | | | | 3.1 | SSE | | | | | 9.5 | | |
| 旬 | 27.3 | 31.3 | 24.1 | | | | | | | | | | 3.0 | W | | | | | 82.0 | | |
| 平年差/比 | 0.0 | +0.3 | -0.2 | // | // | // | | | | | | | | | | | | | 100 | | |

| 観測所名 | 都城 | | | | | | | | | | | | 10 以上積算気温 | | | | | 271 |
|-------|-------|------|------|----------|---------|----|------------|-----|-----|-----|------|---------|-----------|------|-------|------|--|-----|
| | 気温() | | | 蒸気圧(hpa) | 相対湿度(%) | | 風向・風速(m/s) | | | | | 降水量(mm) | | | 日照(h) | | | |
| | 平均 | 最高 | 最低 | 平均 | 平均 | 最小 | 平均 | 最多 | 最大 | 風向 | 瞬間 | 風向 | 日計 | 1時間 | | 10分 | | |
| 11 | 26.6 | 29.3 | 24.8 | 31.1 | 89 | 77 | 3.1 | SSW | 6.2 | WSW | 11.5 | WSW | 41.0 | 13.5 | 7.0 | 0.1 | | |
| 12 | 25.6 | 28.0 | 23.9 | 28.7 | 88 | 70 | 2.2 | SW | 6.8 | WSW | 17.0 | WSW | 20.5 | 19.0 | 12.0 | 0.0 | | |
| 13 | 24.6 | 27.2 | 23.3 | 29.2 | 94 | 82 | 2.0 | SSW | 4.0 | SSW | 7.3 | SSW | 17.0 | 4.5 | 1.0 | 0.2 | | |
| 14 | 25.5 | 31.6 | 23.1 | 29.9 | 92 | 67 | 1.8 | ENE | 6.0 | SSW | 11.1 | SSW | 32.5 | 10.0 | 5.5 | 0.9 | | |
| 15 | 24.1 | 25.9 | 22.8 | 28.7 | 95 | 86 | 1.4 | SW | 4.4 | SE | 6.4 | SE | 28.5 | 8.5 | 5.0 | 0.0 | | |
| 16 | 27.3 | 34.1 | 21.7 | 29.3 | 82 | 53 | 1.7 | SW | 5.5 | SSW | 8.7 | NNW | 0.0 | 0.0 | 0.0 | 9.8 | | |
| 17 | 28.5 | 34.6 | 23.0 | 27.6 | 74 | 40 | 2.1 | SSW | 5.3 | S | 8.1 | SSE | 0.0 | 0.0 | 0.0 | 12.1 | | |
| 18 | 28.1 | 33.5 | 23.7 | 31.0 | 82 | 59 | 2.3 | SW | 4.7 | WSW | 8.5 | WSW | 1.0 | 1.0 | 0.5 | 5.0 | | |
| 19 | 29.8 | 34.7 | 26.1 | 32.2 | 78 | 52 | 3.0 | WSW | 6.4 | W | 13.1 | W | 1.0 | 1.0 | 1.0 | 10.4 | | |
| 20 | 30.4 | 35.7 | 25.9 | 30.8 | 73 | 46 | 2.5 | WSW | 4.8 | WSW | 8.8 | WSW | 0.0 | 0.0 | 0.0 | 12.5 | | |
| 前半旬 | 25.3 | 28.4 | 23.6 | 29.5 | 92 | 67 | 2.1 | SSW | | | | | 139.5 | | | 1.2 | | |
| 後半旬 | 28.8 | 34.5 | 24.1 | 30.2 | 78 | 40 | 2.3 | SW | | | | | 2.0 | | | 49.8 | | |
| 旬 | 27.1 | 31.5 | 23.8 | 29.9 | 85 | 40 | 2.2 | SSW | | | | | 141.5 | | | 51.0 | | |
| 平年差/比 | +0.2 | -0.2 | +0.5 | // | // | // | | | | | | | 140 | | | 90 | | |

| 観測所名 | 油津 | | | | | | | | | | | | 10 以上積算気温 | | | | | 276 |
|-------|-------|------|------|----------|---------|----|------------|-----|-----|-----|------|---------|-----------|------|-------|------|--|-----|
| | 気温() | | | 蒸気圧(hpa) | 相対湿度(%) | | 風向・風速(m/s) | | | | | 降水量(mm) | | | 日照(h) | | | |
| | 平均 | 最高 | 最低 | 平均 | 平均 | 最小 | 平均 | 最多 | 最大 | 風向 | 瞬間 | 風向 | 日計 | 1時間 | | 10分 | | |
| 11 | 28.5 | 32.9 | 24.0 | 33.5 | 86 | 68 | 3.8 | WSW | 6.8 | SW | 12.7 | WSW | 20.5 | 10.5 | 8.5 | 1.8 | | |
| 12 | 26.3 | 27.9 | 24.3 | 31.2 | 91 | 80 | 2.1 | WSW | 6.4 | W | 9.5 | W | 4.0 | 2.0 | 1.5 | 0.4 | | |
| 13 | 25.1 | 27.8 | 23.8 | 30.7 | 96 | 83 | 2.3 | W | 5.3 | W | 9.1 | W | 13.5 | 5.0 | 1.0 | 0.0 | | |
| 14 | 26.3 | 30.3 | 23.4 | 32.0 | 94 | 82 | 2.3 | WNW | 4.4 | NW | 7.8 | NW | 0.5 | 0.5 | 0.5 | 3.0 | | |
| 15 | 26.0 | 28.7 | 24.1 | 32.2 | 96 | 84 | 2.1 | WNW | 4.6 | WNW | 8.6 | WNW | 15.5 | 14.0 | 13.0 | 0.7 | | |
| 16 | 27.2 | 33.3 | 23.0 | 32.0 | 89 | 68 | 3.0 | WNW | 4.9 | WNW | 7.3 | S | 0.0 | 0.0 | 0.0 | 10.6 | | |
| 17 | 27.8 | 33.2 | 24.1 | 32.4 | 88 | 60 | 2.5 | WNW | 4.1 | WNW | 7.1 | SSW | 0.0 | 0.0 | 0.0 | 10.9 | | |
| 18 | 28.0 | 32.3 | 25.1 | 34.8 | 92 | 78 | 2.5 | W | 5.1 | S | 8.6 | S | 5.0 | 4.0 | 2.0 | 4.7 | | |
| 19 | 30.2 | 34.6 | 26.6 | 35.0 | 82 | 64 | 3.3 | WSW | 6.4 | SW | 12.1 | WSW | 0.0 | 0.0 | 0.0 | 8.1 | | |
| 20 | 30.5 | 35.0 | 27.0 | 35.2 | 81 | 61 | 3.0 | W | 6.4 | S | 9.8 | S | 0.0 | 0.0 | 0.0 | 11.4 | | |
| 前半旬 | 26.4 | 29.5 | 23.9 | 31.9 | 93 | 68 | 2.5 | W | | | | | 54.0 | | | 5.9 | | |
| 後半旬 | 28.7 | 33.7 | 25.2 | 33.9 | 86 | 60 | 2.9 | W | | | | | 5.0 | | | 45.7 | | |
| 旬 | 27.6 | 31.6 | 24.5 | 32.9 | 90 | 60 | 2.7 | W | | | | | 59.0 | | | 51.6 | | |
| 平年差/比 | +0.2 | +0.5 | 0.0 | // | // | // | | | | | | | 93 | | | 81 | | |

地域気象観測旬報

2024年7月11日～20日 宮崎県 (87)

(5/5)

| 観測所名 | 串間 | | | | | | | | | | | | 10 以上積算気温 | | | 274 | |
|-------|-------|------|------|--------------|---------|----|------------|-----|------|-----|------|-----|-----------|------|------|------|-----------|
| | 気温() | | | 蒸気圧 (hpa) | 相対湿度(%) | | 風向・風速(m/s) | | | | | | 降水量(mm) | | | | 日照 (h) |
| | 平均 | 最高 | 最低 | 平均 | 平均 | 最小 | 平均 | 最多 | 最大 | 風向 | 瞬間 | 風向 | 日計 | 1時間 | 10分 | | |
| 11 | 28.6 | 32.3 | 25.6 | 32.0 | 82 | 69 | 5.0 | WSW | 8.5 | WSW | 14.2 | SW | 7.5 | 6.5 | 4.0 | 1.6 | |
| 12 | 26.7 | 28.6 | 24.8 | 29.6 | 84 | 74 | 2.8 | WSW | 11.4 | WSW | 17.9 | WSW | 1.0 | 1.0 | 0.5 | 0.0 | |
| 13 | 24.7 | 27.6 | 23.2 | 29.1 | 94 | 81 | 1.5 | W | 4.7 | WSW | 7.1 | WSW | 43.0 | 27.5 | 10.0 | 0.0 | |
| 14 | 26.5 | 30.3 | 22.9 | 30.8 | 89 | 74 | 1.7 | NE | 3.5 | S | 6.3 | S | 0.0 | 0.0 | 0.0 | 1.1 | |
| 15 | 25.6 | 28.5 | 23.7 | 29.3 | 90 | 77 | 1.4 | W | 3.5 | W | 6.5 | NW | 3.5 | 2.5 | 1.0 | 0.3 | |
| 16 | 26.9 | 31.7 | 22.2 | 30.0 | 85 | 64 | 1.8 | SSW | 4.8 | S | 7.6 | S | 0.0 | 0.0 | 0.0 | 12.0 | |
| 17 | 27.7 | 33.0 | 23.2 | 30.1 | 82 | 48 | 1.9 | S | 4.0 | SSW | 7.0 | SSW | 0.0 | 0.0 | 0.0 | 11.8 | |
| 18 | 28.2 | 31.9 | 25.3 | 33.4 | 88 | 74 | 1.9 | S | 4.5 | S | 7.1 | S | 19.0 | 15.5 | 9.0 | 6.2 | |
| 19 | 29.7 | 34.0 | 26.2 | 33.3 | 81 | 63 | 2.8 | WSW | 7.3 | WSW | 11.4 | WSW | 0.0 | 0.0 | 0.0 | 11.7 | |
| 20 | 29.5 | 33.4 | 26.7 | 34.3 | 83 | 66 | 2.3 | SSW | 4.9 | S | 8.3 | S | 0.0 | 0.0 | 0.0 | 12.8 | |
| 前半旬 | 26.4 | 29.5 | 24.0 | 30.2 | 88 | 69 | 2.5 | WSW | | | | | 55.0 | | | 3.0 | |
| 後半旬 | 28.4 | 32.8 | 24.7 | 32.2 | 84 | 48 | 2.1 | SSW | | | | | 19.0 | | | 54.5 | |
| 旬 | 27.4 | 31.1 | 24.4 | 31.2 | 86 | 48 | 2.3 | WSW | | | | | 74.0 | | | 57.5 | |
| 平年差/比 | +0.4 | +0.1 | +0.7 | // | // | // | | | | | | | 101 | | | 89 | |

観測値に付加されている) は準正常値、] は資料不足値を示す。

×は欠測、//は平年値がないことを示す。

地域雨量観測旬報

2024年7月11日～20日 宮崎県 (87)

(1/1)

| 観測所名 | 日之影 | | | | 諸塚 | | | | 北方 | | | | 椎葉 | | | | 都農 | | | | えびの高原 | | | |
|--------|---------|-----|-----------|------------|---------|-----|-----------|------------|---------|-----|-----------|------------|---------|-----|-----------|------------|---------|-----|-----------|------------|-------|-----|-----------|------------|
| | 降水量(mm) | | | | 降水量(mm) | | | | 降水量(mm) | | | | 降水量(mm) | | | | 降水量(mm) | | | | | | | |
| | 日計 | 平年比 | 最大 1時間 | 最大 10分間 | 日計 | 平年比 | 最大 1時間 | 最大 10分間 | 日計 | 平年比 | 最大 1時間 | 最大 10分間 | 日計 | 平年比 | 最大 1時間 | 最大 10分間 | 日計 | 平年比 | 最大 1時間 | 最大 10分間 | 日計 | 平年比 | 最大 1時間 | 最大 10分間 |
| 11 | 47.0 | | 20.5 | 7.5 | 41.5 | | 12.5 | 7.5 | 39.0 | | 15.5 | 6.5 | 73.0 | | 16.0 | 8.5 | 28.5 | | 15.0 | 7.5 | 181.0 | | 59.0 | 16.0 |
| 12 | 23.0 | | 12.5 | 4.5 | 17.0 | | 7.5 | 3.5 | 31.0 | | 15.5 | 8.5 | 29.5 | | 14.5 | 7.0 | 37.5 | | 24.5 | 7.5 | 90.0 | | 44.0 | 20.5 |
| 13 | 7.0 | | 4.5 | 2.5 | 11.0 | | 3.0 | 2.0 | 7.0 | | 2.5 | 1.5 | 16.5 | | 7.0 | 3.5 | 6.5 | | 3.0 | 1.0 | 33.0 | | 13.0 | 8.0 |
| 14 | 46.5 | | 14.0 | 5.5 | 44.5 | | 11.5 | 5.5 | 21.5 | | 5.5 | 4.0 | 93.5 | | 27.5 | 8.5 | 19.0 | | 11.0 | 8.5 | 49.0 | | 23.0 | 12.0 |
| 15 | 22.5 | | 8.0 | 2.0 | 23.0 | | 7.0 | 1.5 | 19.0 | | 7.5 | 1.5 | 38.5 | | 11.0 | 4.0 | 15.0 | | 9.0 | 5.0 | 71.0 | | 28.0 | 7.5 |
| 半旬計/最大 | 146.0 | 198 | 20.5 | 7.5 | 137.0 | 233 | 12.5 | 7.5 | 117.5 | 219 | 15.5 | 8.5 | 251.0 | 256 | 27.5 | 8.5 | 106.5 | 167 | 24.5 | 8.5 | 424.0 | 330 | 59.0 | 20.5 |
| 16 | 1.0 | | 1.0 | 0.5 | 0.0 | | 0.0 | 0.0 | 5.0 | | 5.0 | 4.5 | 0.0 | | 0.0 | 0.0 | 0.5 | | 0.5 | 0.5 | 9.5 | | 7.5 | 4.5 |
| 17 | 0.0 | | 0.0 | 0.0 | 0.0 | | 0.0 | 0.0 | 0.0 | | 0.0 | 0.0 | 0.0 | | 0.0 | 0.0 | 0.0 | | 0.0 | 0.0 | 0.0 | | 0.0 | 0.0 |
| 18 | 2.0 | | 2.0 | 1.5 | 0.0 | | 0.0 | 0.0 | 0.0 | | 0.0 | 0.0 | 0.5 | | 0.5 | 0.5 | 2.0 | | 1.5 | 0.5 | 3.5 | | 2.0 | 1.0 |
| 19 | 0.0 | | 0.0 | 0.0 | 0.0 | | 0.0 | 0.0 | 0.0 | | 0.0 | 0.0 | 0.0 | | 0.0 | 0.0 | 0.0 | | 0.0 | 0.0 | 5.5 | | 4.0 | 4.0 |
| 20 | 0.0 | | 0.0 | 0.0 | 0.0 | | 0.0 | 0.0 | 0.0 | | 0.0 | 0.0 | 0.0 | | 0.0 | 0.0 | 0.0 | | 0.0 | 0.0 | 0.0 | | 0.0 | 0.0 |
| 半旬計/最大 | 3.0 | 5 | 2.0 | 1.5 | 0.0 | 0 | 0.0 | 0.0 | 5.0 | 11 | 5.0 | 4.5 | 0.5 | 1 | 0.5 | 0.5 | 2.5 | 5 | 1.5 | 0.5 | 18.5 | 16 | 7.5 | 4.5 |
| 旬計 | 149.0 | 105 | | | 137.0 | 133 | | | 122.5 | 123 | | | 251.5 | 168 | | | 109.0 | 101 | | | 442.5 | 202 | | |
| 旬最大 | 47.0 | | 20.5 | 7.5 | 44.5 | | 12.5 | 7.5 | 39.0 | | 15.5 | 8.5 | 93.5 | | 27.5 | 8.5 | 37.5 | | 24.5 | 8.5 | 181.0 | | 59.0 | 20.5 |
| 起日 | 11 | | 11 | 11 | 14 | | 11 | 11 | 11 | | 12 | 12 | 14 | | 14 | 14 | 12 | | 12 | 14 | 11 | | 11 | 12 |

| 観測所名 | 野尻 | | | | 国富 | | | | 深瀬 | | | | | | | | | | | | | | | |
|--------|---------|-----|-----------|------------|---------|-----|-----------|------------|---------|-----|-----------|------------|---------|-----|-----------|------------|---------|-----|-----------|------------|----|-----|-----------|------------|
| | 降水量(mm) | | | | 降水量(mm) | | | | 降水量(mm) | | | | 降水量(mm) | | | | 降水量(mm) | | | | | | | |
| | 日計 | 平年比 | 最大 1時間 | 最大 10分間 | 日計 | 平年比 | 最大 1時間 | 最大 10分間 | 日計 | 平年比 | 最大 1時間 | 最大 10分間 | 日計 | 平年比 | 最大 1時間 | 最大 10分間 | 日計 | 平年比 | 最大 1時間 | 最大 10分間 | 日計 | 平年比 | 最大 1時間 | 最大 10分間 |
| 11 | 76.0 | | 28.0 | 11.5 | 70.0 | | 28.0 | 10.5 | 45.0 | | 13.5 | 10.5 | | | | | | | | | | | | |
| 12 | 67.5 | | 35.5 | 13.5 | 49.0 | | 34.5 | 8.0 | 23.0 | | 18.0 | 9.0 | | | | | | | | | | | | |
| 13 | 24.0 | | 10.5 | 4.5 | 16.0 | | 7.5 | 3.5 | 15.0 | | 4.0 | 1.5 | | | | | | | | | | | | |
| 14 | 103.5 | | 77.5 | 21.5 | 65.5 | | 27.5 | 12.0 | 12.5 | | 9.5 | 3.5 | | | | | | | | | | | | |
| 15 | 29.5 | | 13.5 | 7.0 | 14.0 | | 5.5 | 1.5 | 17.5 | | 13.5 | 11.0 | | | | | | | | | | | | |
| 半旬計/最大 | 300.5 | 496 | 77.5 | 21.5 | 214.5 | 367 | 34.5 | 12.0 | 113.0 | 150 | 18.0 | 11.0 | | | | | | | | | | | | |
| 16 | 2.5 | | 2.5 | 2.0 | 7.0 | | 7.0 | 5.0 | 3.0 | | 3.0 | 3.0 | | | | | | | | | | | | |
| 17 | 0.0 | | 0.0 | 0.0 | 0.0 | | 0.0 | 0.0 | 0.0 | | 0.0 | 0.0 | | | | | | | | | | | | |
| 18 | 0.0 | | 0.0 | 0.0 | 0.0 | | 0.0 | 0.0 | 13.5 | | 6.5 | 5.0 | | | | | | | | | | | | |
| 19 | 0.0 | | 0.0 | 0.0 | 0.0 | | 0.0 | 0.0 | 4.5 | | 3.5 | 2.5 | | | | | | | | | | | | |
| 20 | 0.0 | | 0.0 | 0.0 | 0.0 | | 0.0 | 0.0 | 0.0 | | 0.0 | 0.0 | | | | | | | | | | | | |
| 半旬計/最大 | 2.5 | 5 | 2.5 | 2.0 | 7.0 | 14 | 7.0 | 5.0 | 21.0 | 33 | 6.5 | 5.0 | | | | | | | | | | | | |
| 旬計 | 303.0 | 305 | | | 221.5 | 221 | | | 134.0 | 109 | | | | | | | | | | | | | | |
| 旬最大 | 103.5 | | 77.5 | 21.5 | 70.0 | | 34.5 | 12.0 | 45.0 | | 18.0 | 11.0 | | | | | | | | | | | | |
| 起日 | 14 | | 14 | 14 | 11 | | 12 | 14 | 11 | | 12 | 15 | | | | | | | | | | | | |