

## 宮 崎 県 農 業 気 象 速 報

令和 6 年 7 月 上旬

宮 崎 地 方 気 象 台  
令 和 6 年 7 月 12 日

## 気 象 概 況

湿った空気の影響を受けて、曇りや雨となった日もあったが、高気圧に覆われて晴れた日が多かった。

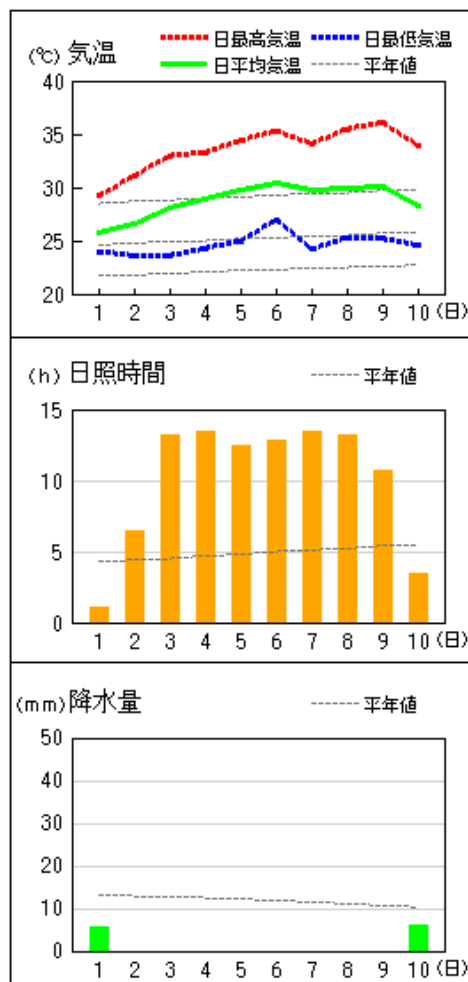
県内各地の旬平均気温は平年差 +2.1 ~ +4.4 で、すべての観測点で平年よりかなり高かった。旬降水量は 3.0 ミリ ~ 151.5 ミリ (平年比 1% ~ 54%) で、西米良、加久藤は平年並、その他は平年より少ないか、かなり少なかった。旬日照時間は平年比 188% ~ 227% で、すべての観測点で平年より多いか、かなり多かった。

宮崎市の旬平均気温は平年よりかなり高く、旬降水量は平年より少なく、旬日照時間は平年よりかなり多かった。

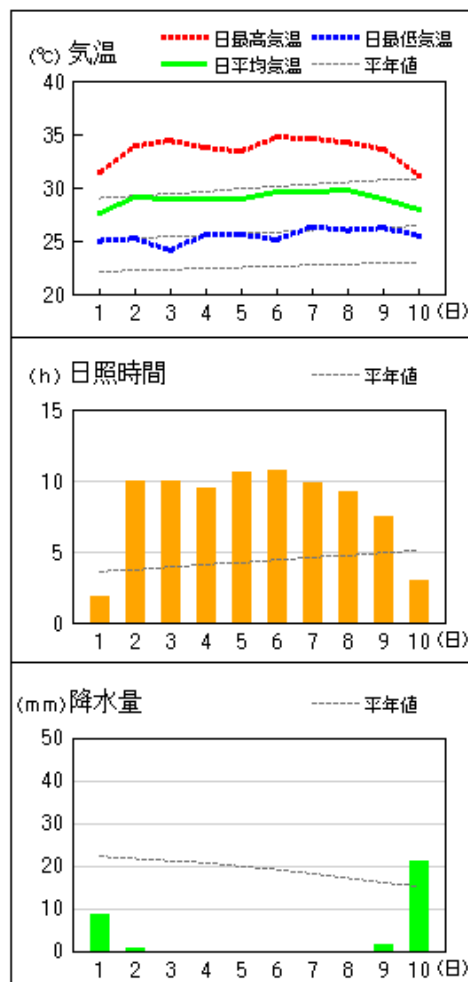
日々の天気概況	宮崎市の昼間の天気
1日 湿った空気の影響を受けた。	曇時々雨
2日 高気圧に覆われた。	晴時々曇
3日 高気圧に覆われた。	晴時々曇
4日 高気圧に覆われた。	晴
5日 高気圧に覆われた。	晴
6日 高気圧に覆われた。	晴
7日 高気圧に覆われた。	晴一時雨
8日 高気圧に覆われた。	晴一時曇
9日 高気圧に覆われたが、湿った空気の影響を受けた。	晴時々曇一時雨、雷を伴う
10日 湿った空気の影響を受けた。	雨後曇時々晴、雷を伴う

地上気象 気象経過図：2024年07月01日-2024年07月10日

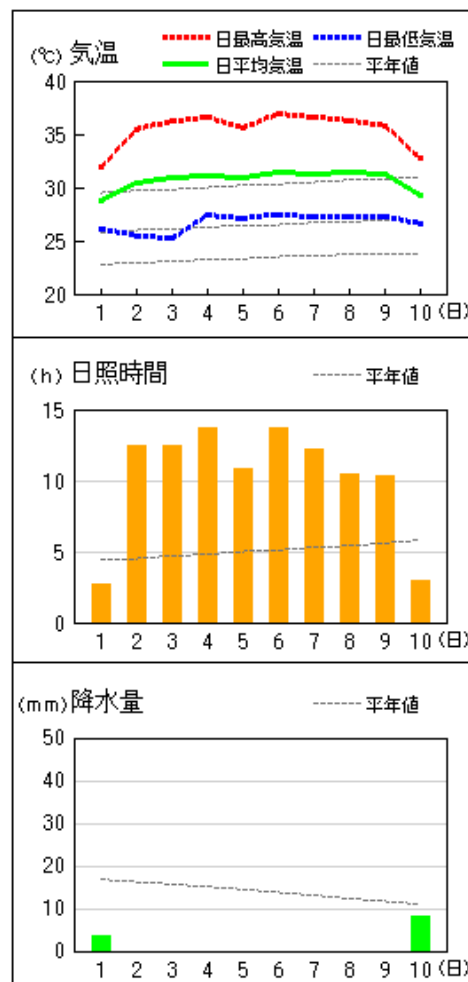
延岡



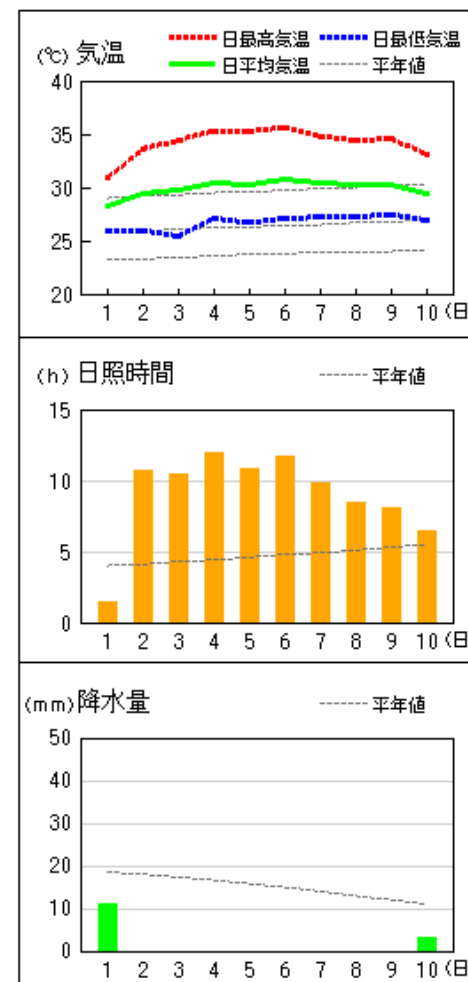
都城



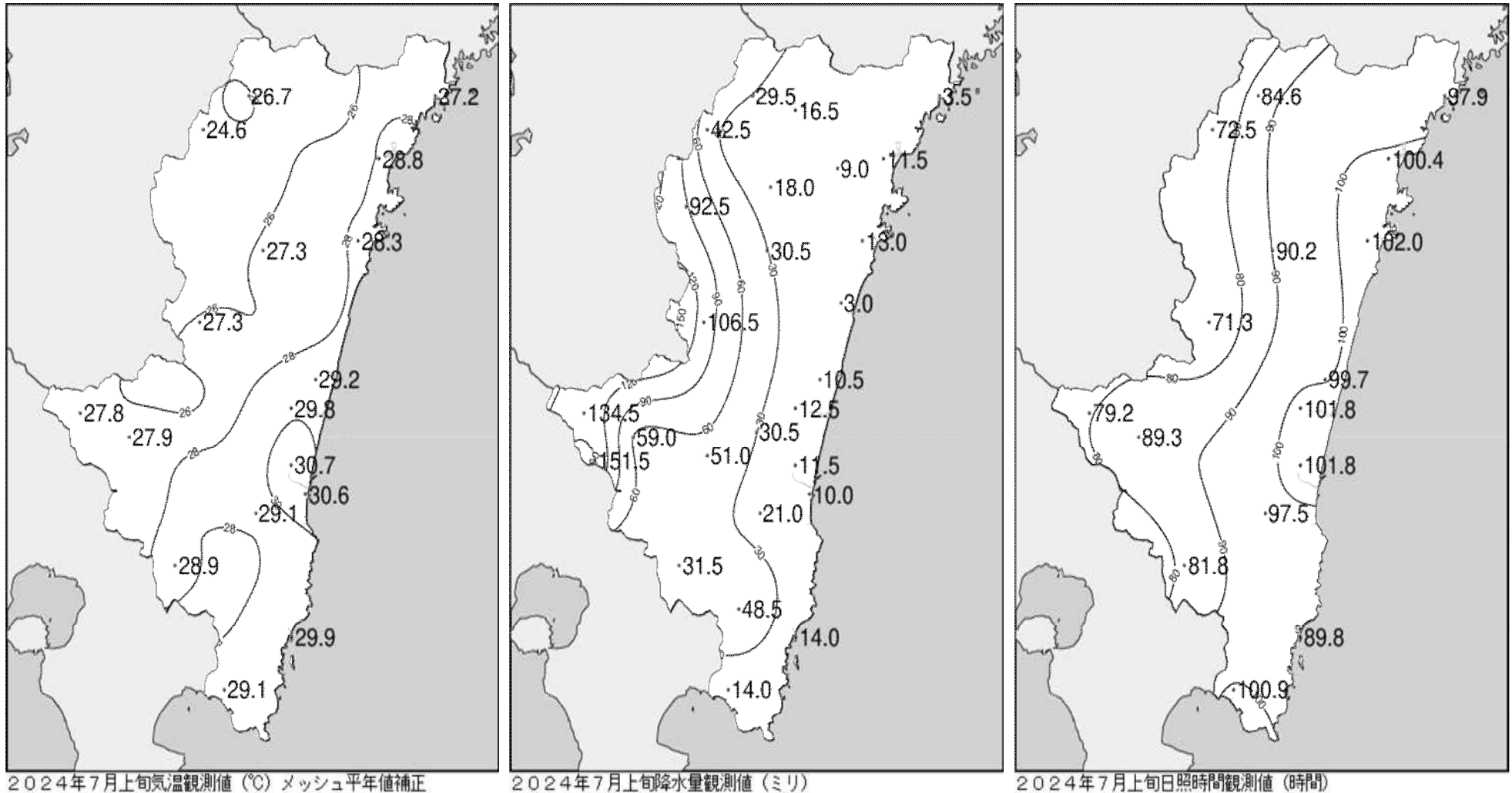
宮崎



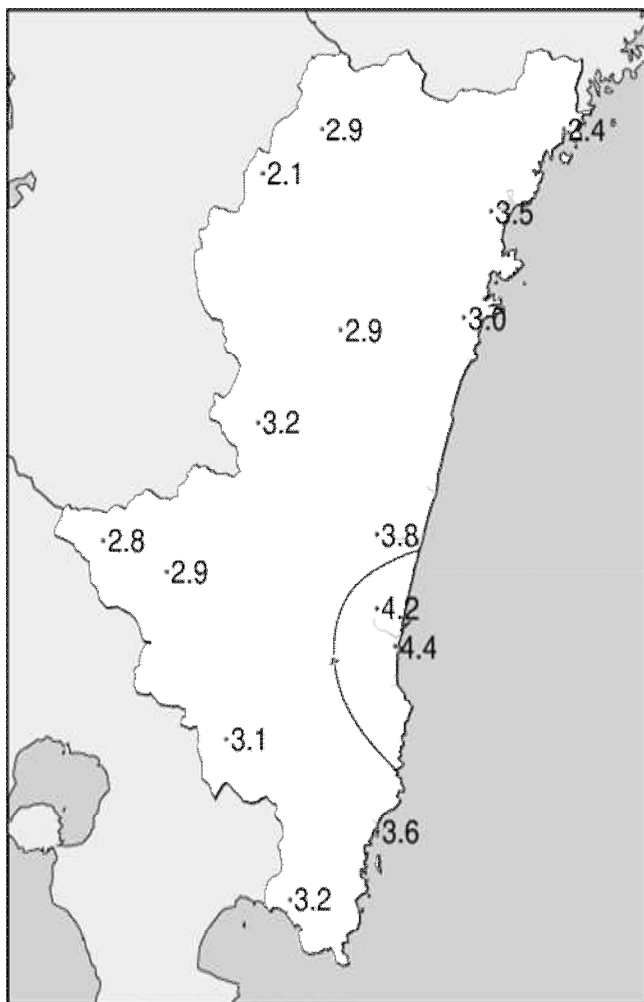
油津



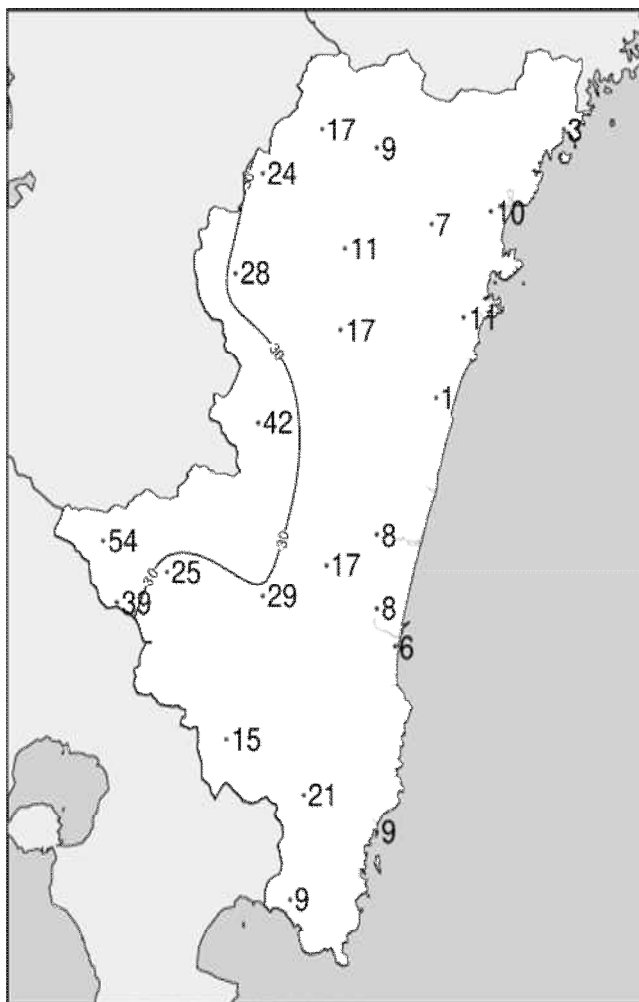
## 2024年(令和6年)7月上旬 気象分布図(観測値)



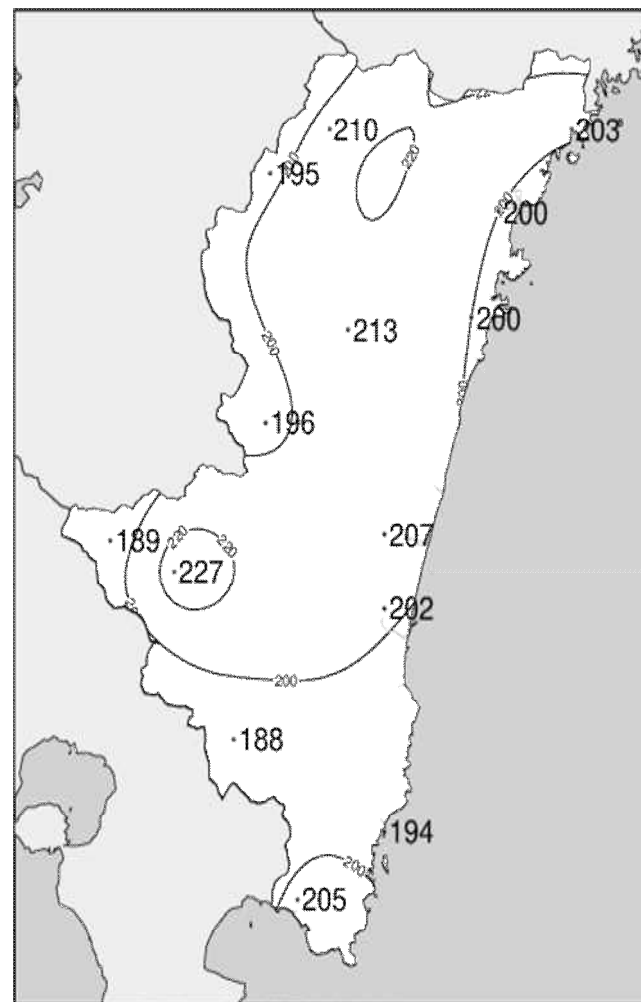
## 2024年(令和6年)7月上旬 気象分布図(平年差、平年比)



2024年7月上旬気温平年差 (°C)



2024年7月上旬降水量平年比 (%)



2024年7月上旬日照時間平年比 (%)

### 地域気象観測旬報

2024年7月1日～10日 宮崎県 (87)

(1/5)

観測所名	高千穂												10 以上積算気温			267
	気温( )			蒸気圧(hpa)	相対湿度(%)		風向・風速(m/s)					降水量(mm)			日照(h)	
	平均	最高	最低	平均	平均	最小	平均	最多	最大	風向	瞬間	風向	日計	1時間		
1	24.1	26.2	22.1	27.9	93	84	1.9	NNW	5.6	NW	11.6	NNW	28.5	13.5	4.5	0.0
2	26.0	31.6	21.9	28.2	85	62	1.5	NW	5.5	NW	11.5	NW	0.5	0.5	0.5	5.3
3	27.0	32.9	22.1	26.9	78	54	2.0	NW	4.8	NW	9.4	NNW	0.0	0.0	0.0	10.8
4	27.3	32.0	23.2	25.9	72	56	2.7	NW	6.3	NNW	11.9	NNW	0.0	0.0	0.0	12.3
5	27.4	32.1	22.8	26.2	73	52	2.9	NW	5.2	NW	11.9	NW	0.0	0.0	0.0	11.1
6	28.2	32.9	24.5	26.2	69	53	2.7	NW	5.3	NNW	10.9	NNW	0.0	0.0	0.0	10.6
7	27.7	32.6	22.7	25.7	70	51	2.7	NW	6.4	NNW	11.3	NNW	0.0	0.0	0.0	11.8
8	27.4	33.2	22.0	25.8	72	50	2.1	NNW	5.8	NNW	9.8	NNW	0.0	0.0	0.0	12.1
9	27.0	33.0	22.2	25.5	73	50	2.6	NW	5.3	NW	12.3	NW	0.0	0.0	0.0	10.3
10	25.2	30.6	21.2	26.3	83	63	1.9	NNW	5.4	NW	10.7	NNW	0.5	0.5	0.5	0.3
前半旬	26.4	31.0	22.4	27.0	80	52	2.2	NW					29.0			39.5
後半旬	27.1	32.5	22.5	25.9	73	50	2.4	NW					0.5			45.1
旬	26.7	31.7	22.5	26.5	77	50	2.3	NW					29.5			84.6
平年差/比	+2.9	+3.2	+2.0	/	/	/							17			210

観測所名	古江												10 以上積算気温			272
	気温( )			蒸気圧(hpa)	相対湿度(%)		風向・風速(m/s)					降水量(mm)			日照(h)	
	平均	最高	最低	平均	平均	最小	平均	最多	最大	風向	瞬間	風向	日計	1時間		
1	24.8	27.5	23.0	29.6	95	85	1.1	SSW	2.7	SSW	4.1	S	3.5	1.5	0.5	0.5
2	26.0	31.2	23.3	30.0	90	69	1.4	SSW	4.4	S	6.3	SSW	0.0	0.0	0.0	5.3
3	27.1	33.2	22.5	29.8	84	59	1.5	S	3.7	SSE	5.3	SSE	0.0	0.0	0.0	12.0
4	27.3	33.3	23.0	28.8	81	52	1.9	N	3.9	SSW	5.6	N	0.0	0.0	0.0	12.9
5	27.9	33.9	22.6	28.5	77	50	1.8	S	4.3	NNE	5.8	NNE	0.0	0.0	0.0	12.9
6	28.7	35.1	24.6	29.3	76	49	1.8	N	5.7	SW	7.5	SW	0.0	0.0	0.0	12.2
7	27.6	33.6	22.8	29.4	81	60	1.8	NNE	3.6	SSW	5.5	SSE	0.0	0.0	0.0	12.8
8	27.9	33.7	22.7	29.2	79	58	1.8	NNE	3.8	SSE	5.4	S	0.0	0.0	0.0	12.8
9	27.9	34.5	22.8	28.7	78	54	1.7	NNE	3.6	SSW	5.7	SSE	0.0	0.0	0.0	10.6
10	26.7	31.4	23.1	29.4	84	69	1.9	NNE	5.9	S	8.8	SSW	0.0	0.0	0.0	5.9
前半旬	26.6	31.8	22.9	29.3	85	50	1.5	S					3.5			43.6
後半旬	27.8	33.7	23.2	29.2	80	49	1.8	NNE					0.0			54.3
旬	27.2	32.7	23.0	29.3	83	49	1.7	NNE					3.5			97.9
平年差/比	+2.4	+4.4	+0.8	/	/	/							3			203

観測所名	鞍岡												10 以上積算気温			246
	気温( )			蒸気圧(hpa)	相対湿度(%)		風向・風速(m/s)					降水量(mm)			日照(h)	
	平均	最高	最低	平均	平均	最小	平均	最多	最大	風向	瞬間	風向	日計	1時間		
1	22.8	25.9	21.3	26.5	96	80	1.1	NE	2.1	NE	5.0	S	38.5	18.5	6.5	0.0
2	24.8	31.5	21.1	26.5	86	57	1.1	SW	2.5	SSW	5.8	SW	1.0	1.0	0.5	3.1
3	24.8	32.6	18.9	24.9	81	52	1.1	SSW	3.0	SSW	6.8	SSW	0.0	0.0	0.0	7.7
4	24.6	32.3	18.8	24.5	81	54	1.2	ENE	2.9	SSW	9.2	NE	0.0	0.0	0.0	8.6
5	24.9	32.4	18.8	24.5	79	53	1.2	SSW	2.8	SSW	8.7	SW	0.0	0.0	0.0	10.2
6	25.6	33.4	20.3	25.4	79	54	1.1	ENE	3.0	NE	8.7	SW	0.0	0.0	0.0	11.1
7	25.2	33.2	19.0	24.0	77	50	1.2	SW	3.2	SW	7.9	S	0.0	0.0	0.0	11.9
8	25.0	32.2	19.2	24.2	78	52	1.2	SW	2.4	NE	6.9	SW	0.0	0.0	0.0	11.0
9	24.9	32.4	18.8	23.6	77	48	1.3	SW	3.9	SW	8.4	SSW	0.0	0.0	0.0	8.8
10	23.8	28.1	19.7	23.8	81	56	1.3	WSW	4.4	SSW	9.9	SSW	3.0	2.5	1.5	0.1
前半旬	24.4	30.9	19.8	25.4	85	52	1.1	SSW					39.5			29.6
後半旬	24.9	31.9	19.4	24.2	78	48	1.2	SW					3.0			42.9
旬	24.6	31.4	19.6	24.8	82	48	1.2	SW					42.5			72.5
平年差/比	+2.1	+4.1	+0.9	/	/	/							24			195

観測所名	延岡												10 以上積算気温			288
	気温( )			蒸気圧(hpa)	相対湿度(%)		風向・風速(m/s)					降水量(mm)			日照(h)	
	平均	最高	最低	平均	平均	最小	平均	最多	最大	風向	瞬間	風向	日計	1時間		
1	25.7	29.2	24.0	31.7	96	83	1.1	W	2.9	ESE	5.0	ESE	5.5	2.5	2.0	1.1
2	26.6	31.1	23.6	31.0	89	73	1.4	E	4.1	ENE	6.6	ENE	0.0	0.0	0.0	6.5
3	28.1	33.0	23.6	31.2	83	62	2.0	WSW	4.4	ENE	7.6	ENE	0.0	0.0	0.0	13.2
4	28.9	33.3	24.3	29.3	74	55	2.2	W	4.6	ENE	7.1	ENE	0.0	0.0	0.0	13.5
5	29.8	34.4	25.0	29.3	70	51	2.4	WSW	4.5	WSW	7.6	W	0.0	0.0	0.0	12.4
6	30.5	35.3	27.0	29.4	68	48	2.3	WSW	4.9	SW	8.1	WSW	0.0	0.0	0.0	12.8
7	29.7	34.1	24.2	29.9	72	54	2.1	WSW	5.0	ENE	7.3	ENE	0.0	0.0	0.0	13.5
8	29.9	35.5	25.3	29.9	71	49	2.1	W	4.9	ENE	7.5	ENE	0.0	0.0	0.0	13.2
9	30.1	36.1	25.2	29.2	69	49	2.0	W	4.1	ENE	6.8	E	0.0	0.0	0.0	10.7
10	28.3	33.9	24.6	30.1	79	53	1.6	W	4.5	WSW	8.7	WSW	6.0	5.5	5.5	3.5
前半旬	27.8	32.2	24.1	30.5	82	51	1.8	W					5.5			46.7
後半旬	29.7	35.0	25.3	29.7	72	48	2.0	W					6.0			53.7
旬	28.8	33.6	24.7	30.1	77	48	1.9	W					11.5			100.4
平年差/比	+3.5	+4.4	+2.4	/	/	/							10			200

### 地域気象観測旬報

2024年7月1日～10日 宮崎県 (87)

(2/5)

観測所名	日向												10 以上積算気温			283
	気温( )			蒸気圧(hpa)	相対湿度(%)		風向・風速(m/s)					降水量(mm)			日照(h)	
	平均	最高	最低	平均	平均	最小	平均	最多	最大	風向	瞬間	風向	日計	1時間		
1	25.9	27.9	24.2	32.2	97	89	0.6	W	1.3	W	2.7	W	13.0	6.0	4.5	0.0
2	27.0	34.5	23.7	31.5	89	62	0.6	WSW	2.0	ESE	5.5	ESE	0.0	0.0	0.0	6.9
3	28.1	36.4	22.9	30.8	82	54	0.8	WSW	2.0	ESE	4.5	SSE	0.0	0.0	0.0	12.8
4	28.3	34.8	23.6	29.2	77	50	1.0	WSW	2.7	ESE	7.4	E	0.0	0.0	0.0	13.3
5	28.9	35.7	23.3	28.4	73	47	1.0	WSW	2.9	ESE	5.6	E	0.0	0.0	0.0	13.3
6	29.1	36.5	24.3	29.2	74	48	1.1	WSW	2.7	ESE	5.9	E	0.0	0.0	0.0	12.9
7	28.7	35.9	22.8	29.2	75	50	0.9	WSW	2.9	ESE	5.7	ESE	0.0	0.0	0.0	13.2
8	28.9	35.8	23.4	29.0	74	53	0.9	WSW	2.3	ESE	5.3	ESE	0.0	0.0	0.0	13.1
9	29.5	38.5	23.4	27.2	69	36	1.0	W	3.0	WSW	7.7	WSW	0.0	0.0	0.0	11.6
10	28.5	35.2	23.7	28.2	74	46	1.1	W	2.6	SSW	6.3	SW	0.0	0.0	0.0	4.9
前半旬	27.6	33.9	23.5	30.4	84	47	0.8	WSW					13.0			46.3
後半旬	28.9	36.4	23.5	28.6	73	36	1.0	WSW					0.0			55.7
旬	28.3	35.1	23.5	29.5	78	36	0.9	WSW					13.0			102.0
平年差/比	+3.0	+5.5	+1.4	/	/	/							11			200

観測所名	神門												10 以上積算気温			273
	気温( )			蒸気圧(hpa)	相対湿度(%)		風向・風速(m/s)					降水量(mm)			日照(h)	
	平均	最高	最低	平均	平均	最小	平均	最多	最大	風向	瞬間	風向	日計	1時間		
1	24.5	27.4	23.3	29.9	97	89	0.6	S	1.3	SSE	3.1	SSE	29.5	6.5	5.0	0.0
2	26.5	34.7	22.4	28.8	85	51	0.5	SSW	1.4	SSW	5.0	SSW	0.0	0.0	0.0	3.8
3	27.3	35.9	20.9	26.7	77	43	0.7	SSE	2.1	NNE	5.4	N	0.0	0.0	0.0	11.5
4	27.7	36.2	21.2	25.8	73	45	0.9	SE	3.2	S	7.6	SSW	0.0	0.0	0.0	12.7
5	27.7	36.0	20.5	25.6	72	41	0.8	SSE	2.5	S	6.8	SSW	0.0	0.0	0.0	12.7
6	28.5	36.8	22.2	25.5	70	37	0.8	S	2.1	S	6.3	NNE	0.0	0.0	0.0	12.8
7	28.1	37.1	20.6	24.9	69	39	0.9	S	2.8	SSE	8.2	S	0.0	0.0	0.0	12.8
8	28.3	36.8	20.7	24.9	69	39	0.8	SSE	2.3	S	7.1	SSE	0.0	0.0	0.0	12.8
9	27.6	35.4	21.3	25.2	71	42	0.9	SSE	2.8	NNE	6.9	N	0.0	0.0	0.0	8.9
10	26.4	32.1	21.3	26.4	78	55	0.8	NE	2.7	S	6.4	WSW	1.0	1.0	1.0	2.2
前半旬	26.7	34.0	21.7	27.4	81	41	0.7	SSE					29.5			40.7
後半旬	27.8	35.6	21.2	25.4	71	37	0.8	S					1.0			49.5
旬	27.3	34.8	21.4	26.4	76	37	0.8	SSE					30.5			90.2
平年差/比	+2.9	+4.9	+0.9	/	/	/							17			213

観測所名	西米良												10 以上積算気温			273
	気温( )			蒸気圧(hpa)	相対湿度(%)		風向・風速(m/s)					降水量(mm)			日照(h)	
	平均	最高	最低	平均	平均	最小	平均	最多	最大	風向	瞬間	風向	日計	1時間		
1	24.2	26.8	23.2	29.4	97	88	1.0	SW	3.7	NNE	8.9	NNE	93.0	28.0	11.5	0.0
2	26.2	32.8	22.5	29.7	88	58	0.9	NNE	3.7	NE	9.1	NE	7.0	5.0	3.0	6.7
3	26.7	33.5	21.5	28.4	82	55	1.1	NW	4.0	NE	7.4	E	0.0	0.0	0.0	6.7
4	28.2	33.9	23.2	25.9	69	44	2.1	NE	5.2	ENE	12.5	NE	0.0	0.0	0.0	11.6
5	27.9	32.8	22.8	26.5	71	52	2.0	NE	5.9	NE	11.8	ENE	0.0	0.0	0.0	5.9
6	28.6	34.8	24.2	26.4	69	48	1.8	NE	4.5	ENE	11.6	ENE	0.0	0.0	0.0	12.3
7	29.0	34.2	25.3	26.8	68	49	1.9	NE	4.5	NE	12.3	NNE	0.0	0.0	0.0	11.1
8	29.0	34.8	25.2	26.9	68	48	1.8	NE	4.2	NE	9.2	ENE	0.0	0.0	0.0	11.0
9	27.6	33.9	23.3	27.5	76	50	1.4	ENE	4.9	ENE	9.6	NE	0.0	0.0	0.0	5.8
10	25.5	30.4	22.3	28.4	87	63	1.0	W	3.0	NE	8.9	NE	6.5	4.5	4.0	0.2
前半旬	26.6	32.0	22.6	28.0	81	44	1.4	NE					100.0			30.9
後半旬	27.9	33.6	24.1	27.2	74	48	1.6	NE					6.5			40.4
旬	27.3	32.8	23.4	27.6	78	44	1.5	NE					106.5			71.3
平年差/比	+3.2	+3.7	+2.7	/	/	/							42			196

観測所名	高鍋												10 以上積算気温			292
	気温( )			蒸気圧(hpa)	相対湿度(%)		風向・風速(m/s)					降水量(mm)			日照(h)	
	平均	最高	最低	平均	平均	最小	平均	最多	最大	風向	瞬間	風向	日計	1時間		
1	27.0	29.9	25.1	34.7	97	84	2.3	WSW	4.8	WSW	8.8	SSW	8.5	5.0	2.0	0.2
2	29.0	34.3	24.2	33.8	85	64	2.1	SW	4.5	SW	9.8	SSE	0.5	0.5	0.5	10.3
3	29.5	35.2	24.4	32.5	81	57	1.9	WSW	4.2	WSW	8.7	SSW	0.0	0.0	0.0	12.3
4	29.8	35.1	23.1	29.2	72	47	2.7	WNW	5.5	WNW	9.9	WNW	0.0	0.0	0.0	13.3
5	29.6	35.2	23.4	30.7	76	53	2.1	WNW	5.5	WNW	10.7	WNW	0.0	0.0	0.0	12.0
6	30.1	36.4	24.9	31.0	74	46	2.1	WNW	3.9	WNW	8.3	NW	0.0	0.0	0.0	13.2
7	29.6	35.9	23.0	31.2	77	53	2.0	WSW	4.5	WSW	10.4	SW	0.0	0.0	0.0	12.3
8	29.9	36.9	23.1	30.8	75	44	1.9	WSW	4.7	WSW	10.8	WSW	0.0	0.0	0.0	11.9
9	29.3	35.5	22.9	30.5	77	51	2.0	WSW	5.3	WSW	10.3	WSW	0.0	0.0	0.0	11.0
10	28.4	32.2	24.6	32.3	84	62	2.4	SW	4.5	W	10.3	W	1.5	1.5	1.5	3.2
前半旬	29.0	33.9	24.0	32.2	82	47	2.2	SW					9.0			48.1
後半旬	29.5	35.4	23.7	31.2	77	44	2.1	WSW					1.5			51.6
旬	29.2	34.7	23.9	31.7	80	44	2.2	WSW					10.5			99.7
平年差/比	/	/	/	/	/	/							/			/

### 地域気象観測旬報

2024年7月1日～10日 宮崎県 (87)

(3/5)

観測所名	加久藤												10 以上積算気温			278
	気温( )			蒸気圧 (hpa)	相対湿度(%)		風向・風速(m/s)					降水量(mm)			日照 (h)	
	平均	最高	最低		平均	最小	平均	最多	最大	風向	瞬間	風向	日計	1時間		
1	25.7	29.1	23.7	30.2	92	81	3.9	W	8.5	WSW	17.9	W	123.0	25.0	7.0	0.0
2	27.7	33.1	23.8	30.1	82	58	3.2	NW	6.1	W	10.6	WNW	2.5	9.0	1.0	8.0
3	28.0	32.9	24.2	29.8	80	57	3.5	W	6.3	WSW	10.7	WSW	0.0	0.0	0.0	9.9
4	27.7	32.9	23.9	28.8	78	56	3.5	W	6.0	W	9.3	WNW	0.0	0.0	0.0	11.3
5	27.8	32.3	25.0	28.9	78	59	3.8	W	6.1	W	10.1	W	0.0	0.0	0.0	6.6
6	28.3	33.7	24.2	28.9	76	54	3.2	W	5.6	W	9.9	W	0.0	0.0	0.0	12.5
7	28.5	33.4	25.4	29.3	77	55	3.5	W	6.6	WSW	10.0	WSW	0.0	0.0	0.0	11.4
8	28.5	33.6	25.3	29.7	78	54	3.5	WSW	6.3	WSW	10.0	W	3.5	2.5	2.0	10.4
9	28.1	33.4	24.7	29.1	77	54	3.4	WNW	6.3	SW	11.2	W	0.0	0.0	0.0	8.2
10	27.3	30.8	24.3	29.5	82	63	3.5	WSW	6.9	W	12.4	WSW	5.5	2.5	2.5	0.9
前半旬	27.4	32.1	24.1	29.6	82	56	3.6	W					125.5			35.8
後半旬	28.1	33.0	24.8	29.3	78	54	3.4	WSW					9.0			43.4
旬	27.8	32.5	24.5	29.4	80	54	3.5	W					134.5			79.2
平年差/比	+2.8	+3.1	+2.8	/	/	/							54			189

観測所名	西都												10 以上積算気温			298
	気温( )			蒸気圧 (hpa)	相対湿度(%)		風向・風速(m/s)					降水量(mm)			日照 (h)	
	平均	最高	最低		平均	最小	平均	最多	最大	風向	瞬間	風向	日計	1時間		
1	27.3	30.1	25.3	31.9	88	76	3.3	SW	6.3	WSW	11.2	WSW	7.0	3.0	2.0	0.5
2	29.3	34.4	23.8	31.3	78	58	3.6	SW	6.1	SSW	10.7	SW	0.0	0.0	0.0	11.3
3	30.0	35.5	24.3	30.4	73	54	3.4	SW	6.2	SW	11.1	SW	0.0	0.0	0.0	12.0
4	30.3	36.5	25.1	29.3	69	48	2.3	SW	4.4	W	7.9	W	0.0	0.0	0.0	13.2
5	29.8	35.7	23.6	28.9	70	49	3.2	WSW	6.3	WSW	11.2	WSW	0.0	0.0	0.0	12.5
6	30.5	36.4	24.4	28.6	67	42	3.2	WSW	6.4	WSW	12.0	WSW	0.0	0.0	0.0	13.2
7	30.6	36.7	24.9	29.3	68	48	3.9	SW	6.7	SW	11.5	SW	0.0	0.0	0.0	11.9
8	30.5	36.4	23.6	28.4	67	40	3.4	WSW	6.9	WSW	11.7	W	0.0	0.0	0.0	12.8
9	30.8	36.4	27.0	28.7	66	47	3.7	SW	6.9	SW	10.9	SW	0.0	0.0	0.0	10.8
10	28.4	32.1	24.3	30.4	79	63	3.2	SW	6.2	SSW	13.4	WSW	5.5	5.5	4.0	3.6
前半旬	29.3	34.4	24.4	30.4	76	48	3.2	SW					7.0			49.5
後半旬	30.2	35.6	24.8	29.1	69	40	3.5	SW					5.5			52.3
旬	29.8	35.0	24.6	29.7	73	40	3.3	SW					12.5			101.8
平年差/比	+3.8	+4.8	+2.2	/	/	/							8			207

観測所名	小林												10 以上積算気温			279
	気温( )			蒸気圧 (hpa)	相対湿度(%)		風向・風速(m/s)					降水量(mm)			日照 (h)	
	平均	最高	最低		平均	最小	平均	最多	最大	風向	瞬間	風向	日計	1時間		
1	25.8	29.6	23.7	29.8	90	68	2.2	NW	4.9	W	11.4	W	47.0	16.0	6.5	0.0
2	27.6	33.9	23.3	29.1	81	50	1.8	WNW	4.2	W	9.6	W	0.5	12.0	0.5	7.0
3	28.0	34.1	23.1	28.8	78	52	2.4	NW	5.5	W	10.8	W	0.0	0.0	0.0	11.7
4	28.1	33.3	24.8	28.4	76	52	2.8	NW	5.4	W	10.9	NW	0.0	0.0	0.0	12.3
5	28.2	33.1	24.8	27.8	74	52	3.2	NW	6.4	W	11.2	WNW	0.0	0.0	0.0	11.7
6	28.6	34.1	24.6	27.9	73	47	2.8	NW	5.4	W	10.1	WNW	0.0	0.0	0.0	12.9
7	28.6	34.2	25.0	28.2	74	51	2.9	WNW	5.9	W	11.0	WNW	0.0	0.0	0.0	10.9
8	28.8	34.5	24.8	28.5	73	49	2.9	WNW	5.7	W	12.2	WNW	0.0	0.0	0.0	11.8
9	28.3	33.5	24.5	27.6	73	53	2.4	WNW	5.9	W	11.0	W	0.0	0.0	0.0	8.1
10	26.7	31.5	23.3	27.8	80	60	2.2	WNW	5.4	W	12.6	WNW	11.5	5.0	3.0	2.9
前半旬	27.5	32.8	23.9	28.8	80	50	2.5	NW					47.5			42.7
後半旬	28.2	33.6	24.4	28.0	75	47	2.6	WNW					11.5			46.6
旬	27.9	33.2	24.2	28.4	77	47	2.6	NW					59.0			89.3
平年差/比	+2.9	+3.9	+2.2	/	/	/							25			227

観測所名	宮崎												10 以上積算気温			307
	気温( )			蒸気圧 (hpa)	相対湿度(%)		風向・風速(m/s)					降水量(mm)			日照 (h)	
	平均	最高	最低		平均	最小	平均	最多	最大	風向	瞬間	風向	日計	1時間		
1	28.8	31.9	26.1	31.5	80	66	4.9	WSW	8.8	WSW	16.6	WSW	3.5	2.0	1.5	2.7
2	30.4	35.5	25.5	30.3	71	50	4.1	WSW	8.0	WSW	12.6	SW	0.0	0.0	0.0	12.5
3	30.9	36.2	25.2	29.5	67	46	4.5	WSW	7.1	W	11.3	WSW	0.0	0.0	0.0	12.4
4	31.1	36.6	27.4	28.8	65	43	5.5	WSW	8.3	W	12.7	WSW	0.0	0.0	0.0	13.7
5	30.9	35.6	27.1	28.4	65	46	5.1	WSW	8.6	W	12.8	W	0.0	0.0	0.0	10.8
6	31.5	36.9	27.5	28.5	63	42	5.5	WSW	8.2	W	12.5	WSW	0.0	0.0	0.0	13.7
7	31.3	36.6	27.2	29.5	66	46	5.0	WSW	8.2	WSW	12.5	WSW	0.0	0.0	0.0	12.2
8	31.4	36.3	27.2	29.5	66	47	4.6	WSW	7.6	WSW	11.9	W	0.0	0.0	0.0	10.5
9	31.2	35.8	27.3	29.5	66	46	4.5	WSW	8.7	W	13.9	WSW	0.0	0.0	0.0	10.3
10	29.2	32.7	26.6	30.4	75	57	4.2	WSW	9.6	WSW	14.6	WSW	8.0	4.5	3.5	3.0
前半旬	30.4	35.2	26.3	29.7	70	43	4.8	WSW					3.5			52.1
後半旬	30.9	35.7	27.2	29.5	67	42	4.8	WSW					8.0			49.7
旬	30.7	35.4	26.7	29.6	68	42	4.8	WSW					11.5			101.8
平年差/比	+4.2	+5.2	+3.3	/	/	/							8			202

### 地域気象観測旬報

2024年7月1日～10日 宮崎県 (87)

(4/5)

観測所名	田野												10 以上積算気温					291
	気温( )			蒸気圧(hpa)	相対湿度(%)		風向・風速(m/s)					降水量(mm)			日照(h)			
	平均	最高	最低	平均	平均	最小	平均	最多	最大	風向	瞬間	風向	日計	1時間		10分		
1	28.2	31.3	25.1	30.1	79	66	4.2	WSW	7.0	WSW	15.1	W	9.5	8.5	6.0	0.7		
2	28.8	33.6	24.3	29.5	76	56	2.6	WSW	5.8	SW	10.7	SW	0.0	0.0	0.0	10.5		
3	28.9	34.4	22.6	28.8	74	51	3.1	WSW	6.1	WSW	11.8	SW	0.0	0.0	0.0	12.1		
4	29.3	34.2	26.2	28.6	71	52	3.6	WSW	6.0	WSW	12.5	WSW	0.0	0.0	0.0	11.6		
5	29.2	33.5	26.0	28.0	70	53	4.2	WSW	7.0	WSW	13.4	SW	0.0	0.0	0.0	11.9		
6	29.9	35.1	26.0	28.1	68	49	3.8	WSW	6.2	WSW	13.0	W	0.0	0.0	0.0	13.2		
7	29.8	34.9	26.5	28.9	70	49	4.0	WSW	6.4	WSW	12.6	WSW	0.0	0.0	0.0	12.1		
8	30.0	34.9	26.7	29.3	70	51	3.6	WSW	6.6	SW	12.5	SW	0.0	0.0	0.0	11.9		
9	29.6	34.5	26.5	29.6	72	48	3.4	WSW	7.3	SW	13.9	SSW	1.0	1.0	1.0	11.0		
10	27.5	30.5	23.8	29.2	80	64	2.6	WSW	6.1	WSW	13.7	W	10.5	4.5	2.0	2.5		
前半旬	28.9	33.4	24.8	29.0	74	51	3.5	WSW					9.5			46.8		
後半旬	29.4	34.0	25.9	29.0	72	48	3.5	WSW					11.5			50.7		
旬	29.1	33.7	25.4	29.0	73	48	3.5	WSW					21.0			97.5		
平年差/比	//	//	//	//	//	//							//			//		

観測所名	赤江												10 以上積算気温					306			
	気温( )			蒸気圧(hpa)	相対湿度(%)		風向・風速(m/s)					降水量(mm)			日照(h)						
	平均	最高	最低	平均	平均	最小	平均	最多	最大	風向	瞬間	風向	日計	1時間		10分					
1	29.3	33.7	25.1										5.1	WSW	10.8	W	14.9	W	2.5	1.5	1.5
2	29.9	36.1	24.3										3.3	WSW	8.8	W	12.9	W	0.0	0.0	0.0
3	30.5	36.4	23.8										4.5	WSW	9.2	WSW	12.3	W	0.0	0.0	0.0
4	30.9	36.0	27.3										6.7	W	9.3	WSW	12.3	WSW	0.0	0.0	0.0
5	30.7	35.7	26.5										6.5	WSW	9.7	WSW	13.9	WSW	0.0	0.0	0.0
6	31.4	36.9	26.9										6.5	WSW	10.3	W	13.9	W	0.0	0.0	0.0
7	31.3	36.6	27.4										6.7	WSW	10.2	WSW	13.9	WSW	0.0	0.0	0.0
8	31.6	37.0	27.4										5.9	WSW	10.0	W	13.4	W	0.0	0.0	0.0
9	31.2	36.7	25.9										5.6	WSW	10.6	WSW	15.9	WSW	0.0	0.0	0.0
10	29.3	33.2	25.6										3.9	WSW	9.4	WSW	13.4	WSW	7.5	5.5	2.5
前半旬	30.3	35.6	25.4										5.2	WSW					2.5		
後半旬	31.0	36.1	26.6										5.7	WSW					7.5		
旬	30.6	35.8	26.0										5.5	WSW					10.0		
平年差/比	+4.4	+6.0	+2.7	//	//	//													6		

観測所名	都城												10 以上積算気温					289
	気温( )			蒸気圧(hpa)	相対湿度(%)		風向・風速(m/s)					降水量(mm)			日照(h)			
	平均	最高	最低	平均	平均	最小	平均	最多	最大	風向	瞬間	風向	日計	1時間		10分		
1	27.6	31.4	25.0	32.1	88	69	3.6	SSW	7.0	SW	12.0	SW	8.5	10.0	6.0	1.8		
2	29.1	33.9	25.2	30.9	79	55	3.2	SW	6.1	WSW	10.3	WSW	0.5	0.5	0.5	10.0		
3	28.9	34.4	24.1	30.4	78	53	3.0	WSW	5.8	WSW	9.7	W	0.0	0.0	0.0	9.9		
4	29.0	33.7	25.6	29.8	75	56	3.0	SSW	6.0	WSW	10.3	WSW	0.0	0.0	0.0	9.4		
5	29.0	33.4	25.6	29.0	74	55	3.6	WSW	6.7	WSW	11.6	SW	0.0	0.0	0.0	10.6		
6	29.6	34.7	25.1	29.6	72	47	3.0	WSW	6.8	WSW	11.4	SW	0.0	0.0	0.0	10.7		
7	29.6	34.6	26.3	29.8	73	48	3.0	WSW	6.7	WSW	11.2	WSW	0.0	0.0	0.0	9.8		
8	29.7	34.2	26.0	30.3	74	53	3.2	WSW	6.6	WSW	11.6	WSW	0.0	0.0	0.0	9.2		
9	28.9	33.6	26.2	31.0	78	57	2.8	SW	6.3	SW	12.3	WSW	1.5	1.5	1.5	7.5		
10	27.9	31.1	25.5	31.3	84	64	3.1	SW	6.6	WSW	11.4	WSW	21.0	9.5	5.5	2.9		
前半旬	28.7	33.4	25.1	30.4	79	53	3.3	WSW					9.0			41.7		
後半旬	29.1	33.6	25.8	30.4	76	47	3.0	WSW					22.5			40.1		
旬	28.9	33.5	25.5	30.4	78	47	3.2	WSW					31.5			81.8		
平年差/比	+3.1	+3.5	+2.9	//	//	//							15			188		

観測所名	油津												10 以上積算気温					299
	気温( )			蒸気圧(hpa)	相対湿度(%)		風向・風速(m/s)					降水量(mm)			日照(h)			
	平均	最高	最低	平均	平均	最小	平均	最多	最大	風向	瞬間	風向	日計	1時間		10分		
1	28.2	30.9	26.0	34.4	90	79	4.1	WSW	7.4	SW	14.1	WSW	11.0	7.5	4.0	1.4		
2	29.4	33.6	26.0	33.4	83	63	3.6	SW	7.4	SW	12.4	SW	0.0	0.0	0.0	10.7		
3	29.7	34.4	25.4	33.9	82	65	3.8	WSW	6.5	W	10.1	SSW	0.0	0.0	0.0	10.4		
4	30.4	35.3	27.1	30.6	72	49	4.2	W	8.0	W	12.5	WSW	0.0	0.0	0.0	11.9		
5	30.3	35.3	26.7	30.0	71	52	4.5	W	7.8	W	12.6	W	0.0	0.0	0.0	10.8		
6	30.7	35.6	27.1	31.8	73	54	4.3	W	8.0	W	12.5	W	0.0	0.0	0.0	11.7		
7	30.4	34.8	27.2	33.4	77	60	3.9	W	6.9	WSW	10.8	WSW	0.0	0.0	0.0	9.8		
8	30.3	34.4	27.2	33.5	78	61	3.8	WSW	6.4	W	11.8	WSW	0.0	0.0	0.0	8.5		
9	30.3	34.6	27.5	33.4	78	61	3.6	W	7.1	SW	11.5	WSW	0.0	0.0	0.0	8.1		
10	29.4	33.1	26.9	33.8	83	69	4.4	WSW	7.9	W	14.9	W	3.0	2.0	1.0	6.5		
前半旬	29.6	33.9	26.2	32.5	80	49	4.0	WSW					11.0			45.2		
後半旬	30.2	34.5	27.2	33.2	78	54	4.0	WSW					3.0			44.6		
旬	29.9	34.2	26.7	32.8	79	49	4.0	WSW					14.0			89.8		
平年差/比	+3.6	+4.6	+3.0	//	//	//							9			194		



## 地域気象観測旬報

2024年7月1日～10日 宮崎県 (87)

(5/5)

観測所名	串間											10 以上積算気温					291
	気温( )			蒸気圧 (hpa)	相対湿度(%)			風向・風速(m/s)					降水量(mm)			日照 (h)	
	平均	最高	最低	平均	平均	最小	平均	最多	最大	風向	瞬間	風向	日計	1時間	10分		
1	27.8	30.4	25.5	32.2	86	77	4.6	WSW	10.1	WSW	15.3	WSW	10.5	6.0	5.0	0.0	
2	28.9	33.1	25.4	31.7	81	63	3.3	WSW	7.2	WSW	10.8	WSW	0.0	0.0	0.0	12.1	
3	28.7	33.5	23.9	31.6	81	63	3.1	WSW	7.0	WSW	11.0	WSW	0.0	0.0	0.0	12.1	
4	29.3	34.9	25.8	30.1	75	49	3.3	WSW	6.5	WSW	10.3	WSW	0.0	0.0	0.0	12.8	
5	29.1	33.1	25.0	29.6	74	56	3.9	WSW	8.1	WSW	12.3	WSW	0.0	0.0	0.0	12.4	
6	29.5	33.7	24.6	30.6	75	59	3.8	WSW	7.3	WSW	10.8	WSW	0.0	0.0	0.0	12.9	
7	29.8	34.0	26.8	31.7	76	59	4.2	WSW	7.6	WSW	12.3	WSW	0.0	0.0	0.0	12.8	
8	29.9	33.8	26.9	32.4	78	61	4.0	WSW	7.7	WSW	12.1	WSW	0.0	0.0	0.0	11.6	
9	29.8	33.8	27.0	32.0	77	59	4.0	WSW	7.5	WSW	11.2	WSW	0.0	0.0	0.0	10.2	
10	28.4	31.5	25.2	32.2	84	71	3.8	WSW	8.5	W	15.6	W	3.5	3.0	1.5	4.0	
前半旬	28.8	33.0	25.1	31.0	79	49	3.6	WSW					10.5			49.4	
後半旬	29.5	33.4	26.1	31.8	78	59	4.0	WSW					3.5			51.5	
旬	29.1	33.2	25.6	31.4	79	49	3.8	WSW					14.0			100.9	
平年差/比	+3.2	+3.8	+2.5	//	//	//							9			205	

観測値に付加されている ) は準正常値、 ] は資料不足値を示す。

×は欠測、//は平年値がないことを示す。

## 地域雨量観測旬報

2024年7月1日～10日 宮崎県 (87)

(1/1)

観測所名	日之影				諸塚				北方				椎葉				都農				えびの高原			
	降水量(mm)				降水量(mm)				降水量(mm)				降水量(mm)				降水量(mm)							
	日計	平年比	最大 1時間	最大 10分間	日計	平年比	最大 1時間	最大 10分間	日計	平年比	最大 1時間	最大 10分間	日計	平年比	最大 1時間	最大 10分間	日計	平年比	最大 1時間	最大 10分間	日計	平年比	最大 1時間	最大 10分間
1	15.5		8.5	4.5	18.0		8.0	5.0	7.5		3.0	2.5	75.5		34.5	12.5	3.0		1.5	1.0	112.0		21.0	10.5
2	0.0		0.0	0.0	0.0		0.0	0.0	0.0		0.0	0.0	5.0		3.5	2.0	0.0		0.0	0.0	5.0		10.0	1.5
3	0.0		0.0	0.0	0.0		0.0	0.0	0.0		0.0	0.0	0.0		0.0	0.0	0.0		0.0	0.0	1.5		1.5	1.5
4	0.0		0.0	0.0	0.0		0.0	0.0	0.0		0.0	0.0	0.0		0.0	0.0	0.0		0.0	0.0	0.0		0.0	0.0
5	0.0		0.0	0.0	0.0		0.0	0.0	0.0		0.0	0.0	0.0		0.0	0.0	0.0		0.0	0.0	0.0		0.0	0.0
半旬計/最大	15.5	17	8.5	4.5	18.0	21	8.0	5.0	7.5	11	3.0	2.5	80.5	50	34.5	12.5	3.0	2	1.5	1.0	118.5	59	21.0	10.5
6	0.0		0.0	0.0	0.0		0.0	0.0	0.0		0.0	0.0	0.0		0.0	0.0	0.0		0.0	0.0	0.0		0.0	0.0
7	0.0		0.0	0.0	0.0		0.0	0.0	0.0		0.0	0.0	0.0		0.0	0.0	0.0		0.0	0.0	1.0		1.0	0.5
8	0.0		0.0	0.0	0.0		0.0	0.0	0.0		0.0	0.0	0.0		0.0	0.0	0.0		0.0	0.0	0.0		0.0	0.0
9	0.0		0.0	0.0	0.0		0.0	0.0	0.0		0.0	0.0	0.0		0.0	0.0	0.0		0.0	0.0	0.5		0.5	0.5
10	1.0		1.0	1.0	0.0		0.0	0.0	1.5		1.0	1.0	12.0		6.0	4.0	0.0		0.0	0.0	31.5		14.5	8.5
半旬計/最大	1.0	1	1.0	1.0	0.0	0	0.0	0.0	1.5	2	1.0	1.0	12.0	8	6.0	4.0	0.0	0	0.0	0.0	33.0	20	14.5	8.5
旬計	16.5	9			18.0	11			9.0	7			92.5	28			3.0	1			151.5	39		
旬最大	15.5		8.5	4.5	18.0		8.0	5.0	7.5		3.0	2.5	75.5		34.5	12.5	3.0		1.5	1.0	112.0		21.0	10.5
起日	1		1	1	1		1	1	1		1	1	1		1	1	1		1	1	1		1	1

観測所名	野尻				国富				深瀬															
	降水量(mm)				降水量(mm)				降水量(mm)				降水量(mm)				降水量(mm)							
	日計	平年比	最大 1時間	最大 10分間	日計	平年比	最大 1時間	最大 10分間	日計	平年比	最大 1時間	最大 10分間	日計	平年比	最大 1時間	最大 10分間	日計	平年比	最大 1時間	最大 10分間	日計	平年比	最大 1時間	最大 10分間
1	38.0		12.0	4.5	19.5		6.5	3.0	37.5		10.5	5.5												
2	0.5		1.5	1.0	0.5		0.5	0.5	0.0		0.0	0.0												
3	0.0		0.0	0.0	0.0		0.0	0.0	0.0		0.0	0.0												
4	0.0		0.0	0.0	0.0		0.0	0.0	0.0		0.0	0.0												
5	0.0		0.0	0.0	0.0		0.0	0.0	0.0		0.0	0.0												
半旬計/最大	38.5	40	12.0	4.5	20.0	21	6.5	3.0	37.5	30	10.5	5.5												
6	0.0		0.0	0.0	0.0		0.0	0.0	0.0		0.0	0.0												
7	0.0		0.0	0.0	0.0		0.0	0.0	0.0		0.0	0.0												
8	0.0		0.0	0.0	0.0		0.0	0.0	0.0		0.0	0.0												
9	2.5		2.5	2.5	0.0		0.0	0.0	1.5		1.5	1.0												
10	10.0		6.0	3.0	10.5		9.5	4.5	9.5		9.5	4.5												
半旬計/最大	12.5	16	6.0	3.0	10.5	14	9.5	4.5	11.0	11	9.5	4.5												
旬計	51.0	29			30.5	17			48.5	21														
旬最大	38.0		12.0	4.5	19.5		9.5	4.5	37.5		10.5	5.5												
起日	1		1	1	1		10	10	1		1	1												