

## 宮 崎 県 農 業 気 象 速 報

令和 6 年 6 月 上旬

宮 崎 地 方 気 象 台  
令 和 6 年 6 月 12 日

## 気 象 概 況

期間の前半は高気圧に覆われて晴れた日もあったが、後半は低気圧や梅雨前線、気圧の谷や湿った空気の影響で曇りや雨となった。

九州南部（宮崎県を含む）は、6月8日ごろに梅雨入りしたとみられる。平年より9日遅く、昨年より9日遅かった。

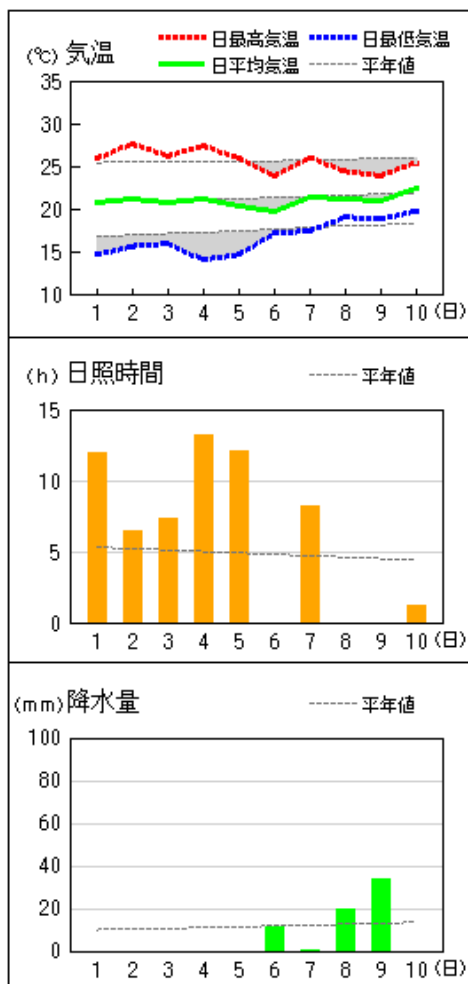
県内各地の旬平均気温は平年差 - 1.1 ～ - 0.1 で、西米良は平年よりかなり低く、その他は平年並か平年より低かった。旬降水量は 25.0 ミリ～168.0 ミリ（平年比 33%～105%）で、すべての観測点で平年並か平年より少なかった。旬日照時間は平年比 102%～130%で、鞍岡と西米良は平年並、その他は平年より多かった。

宮崎市の旬平均気温は平年並、旬降水量は平年より少なく、旬日照時間は平年より多かった。

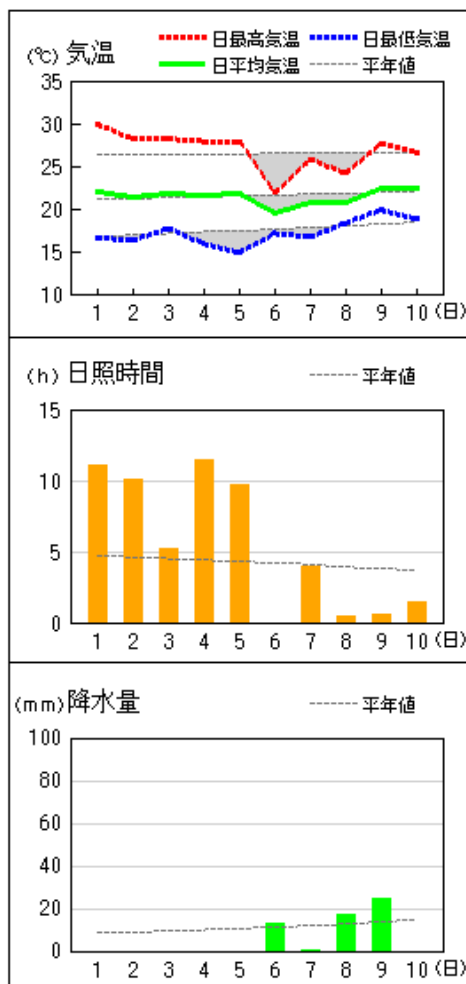
日々の天気概況	宮崎市の昼間の天気
1日 高気圧に覆われた。	晴時々曇
2日 高気圧に覆われたが、気圧の谷の影響を受けた。	曇時々晴
3日 高気圧に覆われたが、気圧の谷の影響を受けた。	曇後時々晴
4日 高気圧に覆われた。	晴後時々曇
5日 高気圧に覆われた。	晴後一時曇
6日 気圧の谷や湿った空気の影響を受けた。	雨時々曇
7日 湿った空気の影響を受けた。	曇一時雨後時々晴
8日 気圧の谷や湿った空気の影響を受けた。	雨時々曇
9日 低気圧や梅雨前線の影響を受けた。	雨時々曇
10日 気圧の谷や湿った空気の影響を受けた。	曇

地上気象 気象経過図：2024年06月01日-2024年06月10日

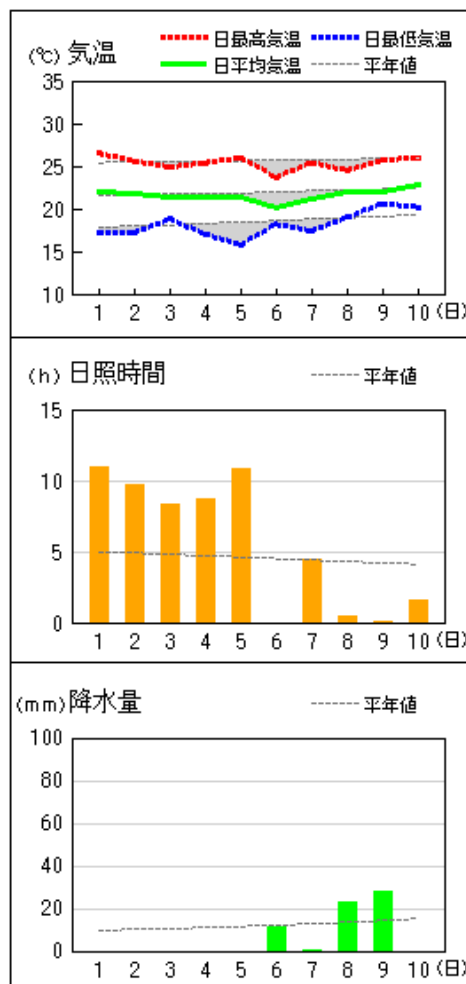
延岡



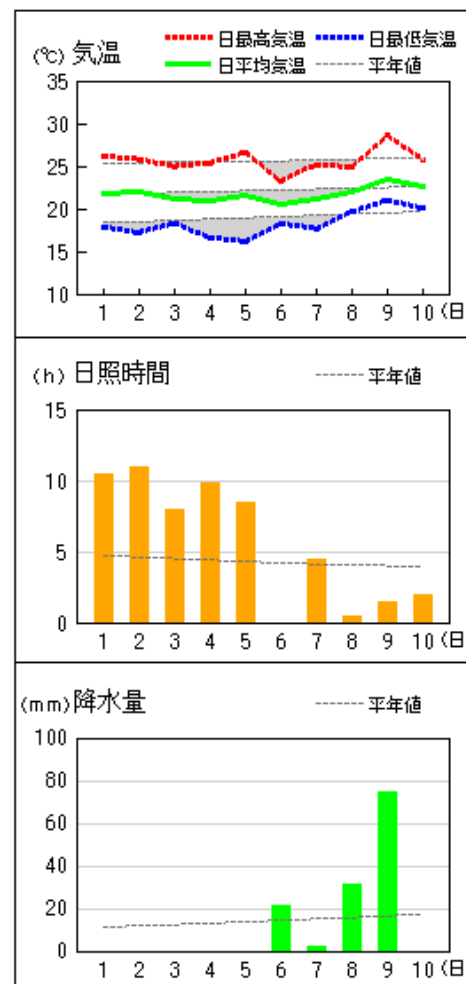
都城



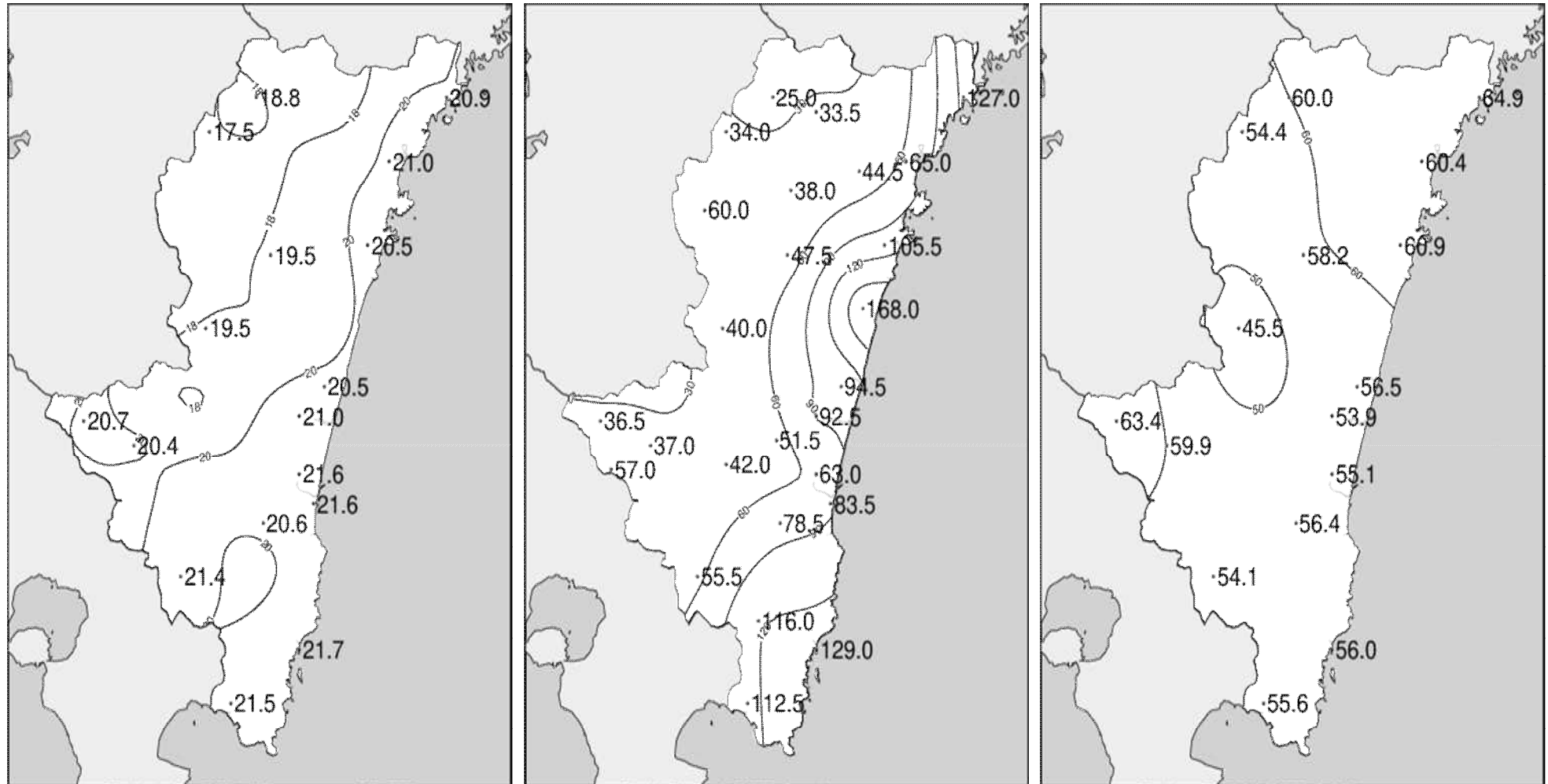
宮崎



油津



## 2024年(令和6年)6月上旬 気象分布図(観測値)

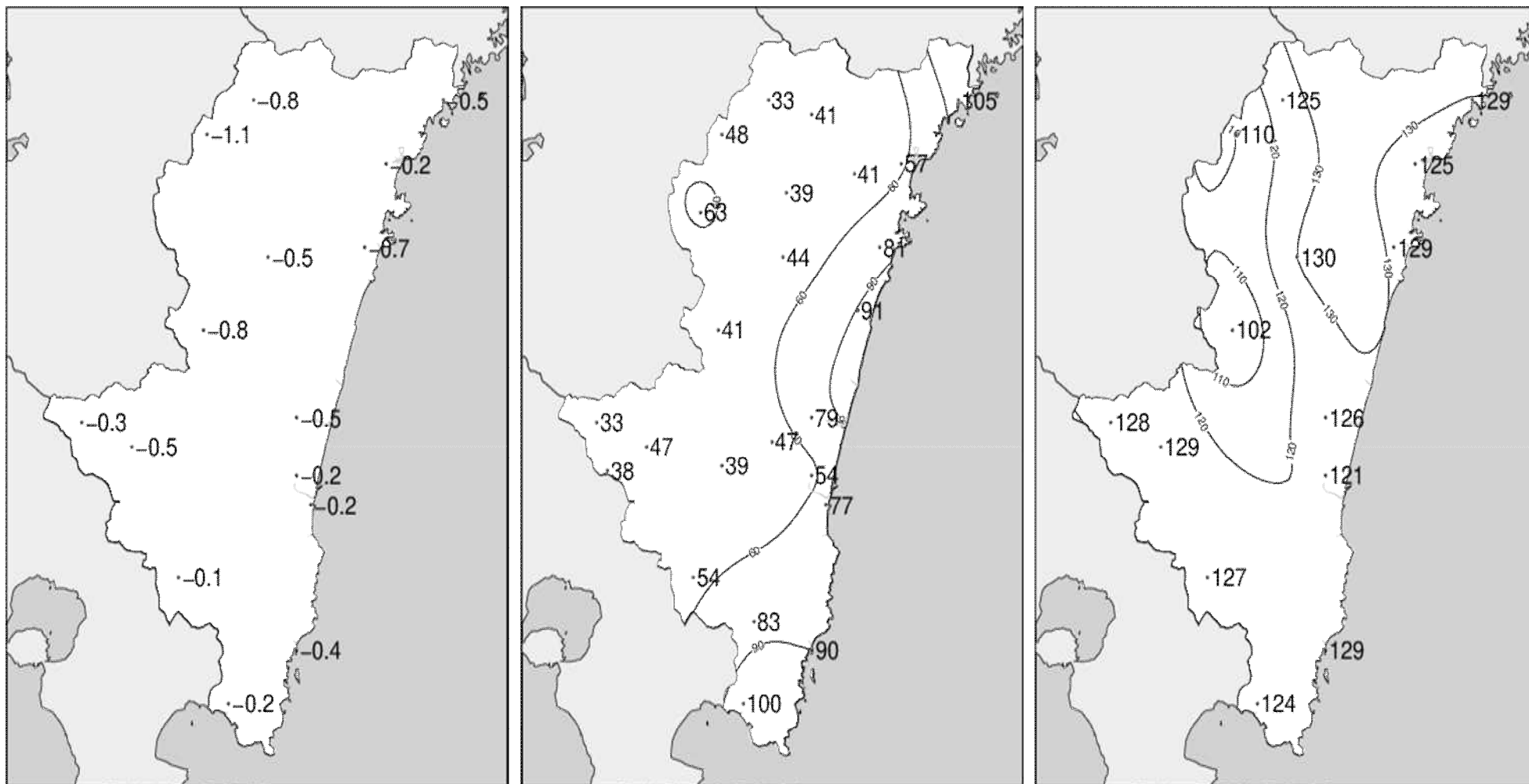


2024年6月上旬気温観測値(°C)メッシュ平年値補正

2024年6月上旬降水量観測値(ミリ)

2024年6月上旬日照時間観測値(時間)

## 2024年(令和6年)6月上旬 気象分布図(平年差、平年比)



2024年6月上旬気温平年差 (°C)

2024年6月上旬降水量平年比 (%)

2024年6月上旬日照時間平年比 (%)

### 地域気象観測旬報

2024年6月1日～10日 宮崎県 (87)

(1/5)

観測所名	高千穂												10 以上積算気温					188
	気温( )			蒸気圧(hpa)	相対湿度(%)		風向・風速(m/s)					降水量(mm)			日照(h)			
	平均	最高	最低	平均	平均	最小	平均	最多	最大	風向	瞬間	風向	日計	1時間		10分		
1	19.4	28.5	11.8	14.3	68	33	1.9	NNW	4.5	NW	7.8	SSW	0.0	0.0	0.0	12.3		
2	19.0	25.1	13.4	14.5	68	43	2.4	NNW	4.2	NNW	8.2	NNW	0.0	0.0	0.0	6.7		
3	18.0	25.3	11.9	12.9	65	39	1.6	NNW	3.9	NNW	7.5	WNW	0.0	0.0	0.0	7.5		
4	17.5	25.6	10.2	12.6	67	36	1.7	NNW	4.4	NW	7.9	NW	0.0	0.0	0.0	11.1		
5	18.1	26.8	10.1	13.8	69	40	1.7	SE	4.2	ESE	9.0	SE	0.0	0.0	0.0	10.5		
6	17.1	22.7	14.1	17.0	87	63	1.1	SE	3.3	SE	5.9	SE	2.5	1.5	0.5	0.2		
7	19.7	26.4	15.2	17.3	78	50	1.8	SE	4.8	SSE	9.6	SE	0.0	0.0	0.0	7.9		
8	18.7	21.1	16.9	19.7	91	77	2.1	SE	5.1	SSE	10.8	SE	7.5	3.0	1.5	0.0		
9	19.7	23.7	17.7	21.7	94	80	1.2	NNW	4.2	NNW	7.2	SE	15.0	5.0	1.5	0.0		
10	21.0	27.1	18.1	21.2	86	61	1.2	SSE	3.9	SSE	6.7	SE	0.0	0.0	0.0	3.8		
前半旬	18.4	26.3	11.5	13.6	67	33	1.9	NNW					0.0			48.1		
後半旬	19.2	24.2	16.4	19.4	87	50	1.5	SE					25.0			11.9		
旬	18.8	25.2	13.9	16.5	77	33	1.7	NNW					25.0			60.0		
平年差/比	-0.8	-0.2	-1.1	//	//	//							33			125		

観測所名	古江												10 以上積算気温					209
	気温( )			蒸気圧(hpa)	相対湿度(%)		風向・風速(m/s)					降水量(mm)			日照(h)			
	平均	最高	最低	平均	平均	最小	平均	最多	最大	風向	瞬間	風向	日計	1時間		10分		
1	19.8	25.4	14.8	17.6	77	55	2.7	NNE	5.8	NNE	7.5	NNE	0.0	0.0	0.0	11.8		
2	21.6	27.6	16.6	15.5	61	41	3.9	N	7.0	N	14.3	NE	0.0	0.0	0.0	9.2		
3	20.9	27.3	15.7	13.9	57	38	5.0	N	8.5	NNE	17.8	NNE	0.0	0.0	0.0	8.7		
4	21.4	26.4	17.2	14.3	57	40	5.7	N	8.5	N	15.1	NNE	0.0	0.0	0.0	13.1		
5	20.6	26.6	15.9	15.2	63	39	3.8	N	7.9	N	11.6	NNW	0.0	0.0	0.0	11.1		
6	19.6	23.5	17.0	19.4	86	71	1.8	NNE	3.9	NNE	6.2	NNE	7.0	3.5	2.0	0.0		
7	21.3	26.5	17.2	20.4	82	54	2.2	N	4.5	NE	6.4	ENE	0.0	0.0	0.0	8.2		
8	21.3	24.5	18.4	22.9	90	74	2.3	SSW	5.7	S	12.7	S	36.5	10.5	7.5	0.0		
9	20.7	22.6	18.4	23.4	96	89	3.2	N	8.7	NNE	15.6	NNE	83.5	18.0	4.5	0.0		
10	21.8	25.2	19.1	22.4	86	68	1.7	NNE	3.6	SSW	5.3	SSW	0.0	0.0	0.0	2.8		
前半旬	20.9	26.7	16.0	15.3	63	38	4.2	N					0.0			53.9		
後半旬	20.9	24.5	18.0	21.7	88	54	2.2	NNE					127.0			11.0		
旬	20.9	25.6	17.0	18.5	76	38	3.2	N					127.0			64.9		
平年差/比	-0.5	+0.3	-0.8	//	//	//							105			129		

観測所名	鞍岡												10 以上積算気温					175
	気温( )			蒸気圧(hpa)	相対湿度(%)		風向・風速(m/s)					降水量(mm)			日照(h)			
	平均	最高	最低	平均	平均	最小	平均	最多	最大	風向	瞬間	風向	日計	1時間		10分		
1	17.2	26.9	9.4	13.1	71	29	1.5	SW	3.1	SSW	7.2	SW	0.0	0.0	0.0	11.8		
2	16.4	23.9	10.7	13.8	76	44	1.1	WSW	2.6	ENE	5.6	S	0.0	0.0	0.0	6.5		
3	16.3	24.1	10.6	12.1	68	40	1.3	WSW	3.0	NE	6.0	NE	0.0	0.0	0.0	5.4		
4	15.9	24.5	8.9	11.8	69	36	1.7	WSW	3.2	WSW	6.9	E	0.0	0.0	0.0	12.3		
5	17.7	26.6	9.5	13.6	70	41	1.4	SW	3.3	NE	5.9	SW	0.0	0.0	0.0	10.0		
6	16.6	21.9	13.8	16.0	86	56	1.0	WSW	3.1	SW	5.9	E	5.5	3.0	1.0	0.5		
7	18.5	26.0	14.0	15.6	75	48	1.3	WSW	4.4	SW	8.5	SSW	0.0	0.5	0.0	4.4		
8	17.8	20.5	14.3	16.8	83	67	2.3	SW	5.0	SW	9.5	SSW	5.0	2.0	1.0	0.0		
9	18.6	20.8	17.3	20.6	96	85	1.1	ENE	4.0	WSW	10.2	SW	21.5	8.0	2.0	0.0		
10	19.7	25.7	17.1	20.1	88	56	1.1	WSW	2.5	NE	4.9	SW	2.0	1.0	1.0	3.5		
前半旬	16.7	25.2	9.8	12.9	71	29	1.4	WSW					0.0			46.0		
後半旬	18.2	23.0	15.3	17.8	86	48	1.4	WSW					34.0			8.4		
旬	17.5	24.1	12.6	15.4	78	29	1.4	WSW					34.0			54.4		
平年差/比	-1.1	0.0	-1.2	//	//	//							48			110		

観測所名	延岡												10 以上積算気温					210
	気温( )			蒸気圧(hpa)	相対湿度(%)		風向・風速(m/s)					降水量(mm)			日照(h)			
	平均	最高	最低	平均	平均	最小	平均	最多	最大	風向	瞬間	風向	日計	1時間		10分		
1	20.7	25.9	14.6	18.4	77	42	1.9	W	4.0	ENE	6.2	ESE	0.0	0.0	0.0	12.0		
2	21.2	27.6	15.6	17.2	70	45	1.7	W	4.7	SSE	7.8	SSE	0.0	0.0	0.0	6.4		
3	20.8	26.2	15.9	15.3	64	40	2.3	W	5.7	N	12.6	NW	0.0	0.0	0.0	7.3		
4	21.2	27.4	14.0	14.3	60	36	3.1	NNE	6.2	NNE	13.6	N	0.0	0.0	0.0	13.2		
5	20.3	25.9	14.6	15.4	66	38	2.5	W	4.7	E	7.5	SE	0.0	0.0	0.0	12.1		
6	19.6	23.8	17.1	19.5	86	74	1.8	W	3.5	E	5.9	E	11.0	9.5	7.0	0.0		
7	21.4	26.0	17.4	21.0	83	58	2.0	ESE	3.9	ENE	7.1	ESE	0.5	0.5	0.5	8.2		
8	21.1	24.4	19.0	23.5	94	78	1.3	WNW	4.1	SSE	8.1	S	20.0	7.5	3.0	0.0		
9	21.0	23.9	18.8	23.9	96	83	1.6	SW	4.0	NE	8.0	ENE	33.5	8.0	2.0	0.0		
10	22.5	25.4	19.7	23.4	86	69	1.5	W	3.0	W	4.8	S	0.0	0.0	0.0	1.2		
前半旬	20.8	26.6	14.9	16.1	67	36	2.3	W					0.0			51.0		
後半旬	21.1	24.7	18.4	22.3	89	58	1.6	W					65.0			9.4		
旬	21.0	25.7	16.7	19.2	78	36	2.0	W					65.0			60.4		
平年差/比	-0.2	+0.2	-0.7	//	//	//							57			125		

## 地域気象観測旬報

2024年6月1日～10日 宮崎県 (87)

(2/5)

観測所名	日向												10 以上積算気温					205
	気温( )			蒸気圧(hpa)	相対湿度(%)		風向・風速(m/s)					降水量(mm)			日照(h)			
	平均	最高	最低	平均	平均	最小	平均	最多	最大	風向	瞬間	風向	日計	1時間		10分		
1	20.3	27.5	14.6	18.7	80	37	1.0	WNW	2.6	SE	5.7	SE	0.0	0.0	0.0	10.8		
2	20.5	26.6	15.5	18.1	76	48	1.2	WSW	3.1	ESE	7.2	E	0.0	0.0	0.0	8.7		
3	20.5	25.3	16.3	16.7	71	44	1.0	WSW	2.6	E	6.0	ESE	0.0	0.0	0.0	8.0		
4	20.1	26.8	13.6	15.1	67	39	1.0	WSW	3.9	E	8.8	NE	0.0	0.0	0.0	13.1		
5	19.9	26.7	13.2	16.0	70	46	1.2	W	2.9	E	6.5	E	0.0	0.0	0.0	11.7		
6	19.4	23.0	17.2	19.5	87	73	1.0	W	2.0	SE	6.8	E	7.0	4.0	2.5	0.0		
7	21.1	26.5	17.3	20.8	84	63	1.1	W	2.2	ENE	7.2	ESE	5.5	4.5	2.5	7.0		
8	20.8	24.0	18.6	22.7	92	78	1.0	WSW	2.9	ESE	8.2	ESE	21.0	5.5	2.0	0.0		
9	20.3	22.4	19.0	23.1	97	94	1.0	W	2.2	WSW	5.2	NNW	72.0	13.5	3.5	0.0		
10	21.9	25.1	19.4	22.8	87	70	0.9	ESE	2.0	ESE	5.0	W	0.0	0.0	0.0	1.6		
前半旬	20.3	26.6	14.6	16.9	73	37	1.1	W					0.0			52.3		
後半旬	20.7	24.2	18.3	21.8	89	63	1.0	WSW					105.5			8.6		
旬	20.5	25.4	16.5	19.4	81	37	1.0	W					105.5			60.9		
平年差/比	-0.7	-0.3	-1.2	//	//	//							81			129		

観測所名	神門												10 以上積算気温					195
	気温( )			蒸気圧(hpa)	相対湿度(%)		風向・風速(m/s)					降水量(mm)			日照(h)			
	平均	最高	最低	平均	平均	最小	平均	最多	最大	風向	瞬間	風向	日計	1時間		10分		
1	19.6	29.8	11.7	16.2	75	37	0.9	SE	2.9	SSE	6.9	S	0.0	0.0	0.0	12.3		
2	19.5	27.7	12.7	16.1	74	40	0.9	SSE	2.6	SSE	5.9	SSE	0.0	0.0	0.0	7.0		
3	19.8	28.1	13.8	15.2	70	32	0.9	SSE	2.7	SSE	6.1	S	0.0	0.0	0.0	7.0		
4	19.2	28.1	11.9	14.3	69	37	1.0	SSE	2.7	SSE	6.3	SSE	0.0	0.0	0.0	12.8		
5	19.1	27.8	10.5	14.6	70	38	0.9	SSE	2.7	SSE	5.9	S	0.0	0.0	0.0	10.4		
6	17.8	22.9	14.9	18.1	89	66	0.6	SSE	1.4	S	3.2	ENE	12.0	7.5	3.0	0.0		
7	20.0	26.8	15.9	18.4	81	51	0.8	SSE	2.7	SSE	5.9	S	0.5	0.5	0.5	6.6		
8	18.9	23.0	16.4	19.9	91	69	0.5	S	1.8	SE	5.8	SSE	10.0	2.5	1.0	0.0		
9	19.7	23.6	18.0	22.1	96	86	0.7	SSE	2.1	SSE	5.4	SSE	25.0	5.5	2.5	0.0		
10	21.6	27.1	18.3	22.4	87	69	0.6	SE	2.2	SSE	4.8	SSE	0.0	0.0	0.0	2.1		
前半旬	19.4	28.3	12.1	15.3	72	32	0.9	SSE					0.0			49.5		
後半旬	19.6	24.7	16.7	20.2	89	51	0.6	SSE					47.5			8.7		
旬	19.5	26.5	14.4	17.7	80	32	0.8	SSE					47.5			58.2		
平年差/比	-0.5	+0.6	-1.0	//	//	//							44			130		

観測所名	西米良												10 以上積算気温					195
	気温( )			蒸気圧(hpa)	相対湿度(%)		風向・風速(m/s)					降水量(mm)			日照(h)			
	平均	最高	最低	平均	平均	最小	平均	最多	最大	風向	瞬間	風向	日計	1時間		10分		
1	19.4	29.5	12.7	15.9	75	31	1.0	N	4.2	NE	7.9	NE	0.0	0.0	0.0	11.5		
2	19.3	27.5	13.2	16.0	74	41	0.9	SSW	3.3	SW	6.1	SW	0.0	0.0	0.0	6.5		
3	19.9	27.6	14.1	15.6	70	32	1.2	SW	4.5	SW	8.0	WSW	0.0	0.0	0.0	5.9		
4	19.0	27.8	13.3	15.4	73	35	1.4	SW	5.7	SW	9.2	SW	0.0	0.0	0.0	7.9		
5	19.3	26.2	12.3	15.2	71	43	1.7	SW	5.7	SW	10.2	SSW	0.0	0.0	0.0	9.1		
6	18.0	22.3	15.7	18.3	89	62	0.8	SW	3.3	WSW	6.8	WSW	4.0	2.0	1.0	0.0		
7	19.6	25.4	15.9	18.4	82	59	1.4	SW	5.3	SW	8.3	SSW	0.5	0.5	0.5	3.0		
8	18.7	22.7	15.9	19.5	91	67	0.8	N	2.7	SW	4.8	WSW	7.5	2.5	1.0	0.0		
9	20.3	25.7	18.3	23.0	96	83	0.7	WSW	2.5	SW	4.7	SW	27.5	7.0	2.5	0.0		
10	21.4	26.5	18.6	22.6	89	68	0.8	SW	4.3	SW	6.6	SSW	0.5	0.5	0.5	1.6		
前半旬	19.4	27.7	13.1	15.6	73	31	1.2	SW					0.0			40.9		
後半旬	19.6	24.5	16.9	20.4	89	59	0.9	SW					40.0			4.6		
旬	19.5	26.1	15.0	18.0	81	31	1.1	SW					40.0			45.5		
平年差/比	-0.8	-0.1	-1.0	//	//	//							41			102		

観測所名	高鍋												10 以上積算気温					205
	気温( )			蒸気圧(hpa)	相対湿度(%)		風向・風速(m/s)					降水量(mm)			日照(h)			
	平均	最高	最低	平均	平均	最小	平均	最多	最大	風向	瞬間	風向	日計	1時間		10分		
1	20.4	26.7	14.6	20.3	86	53	1.4	NW	3.7	SSE	6.1	SSE	0.0	0.0	0.0	12.1		
2	19.8	25.3	13.8	19.3	85	57	1.2	NNW	3.0	E	5.7	ESE	0.0	0.0	0.0	8.5		
3	20.2	24.8	15.7	19.2	83	51	1.2	NNW	3.4	E	6.9	ENE	0.0	0.0	0.0	6.9		
4	19.8	24.7	15.2	18.2	81	54	1.6	E	4.5	E	9.2	E	0.0	0.0	0.0	11.0		
5	19.8	25.5	13.1	17.8	79	51	1.5	NNW	3.9	E	7.7	E	0.0	0.0	0.0	11.1		
6	19.4	23.4	17.1	21.9	98	78	0.8	NNE	1.9	NE	4.9	N	7.0	3.5	2.0	0.0		
7	20.6	25.1	16.2	22.1	91	75	1.3	NNW	3.9	E	8.0	E	0.5	0.5	0.5	6.7		
8	21.1	24.1	17.9	24.1	97	82	1.2	ESE	3.8	SSE	7.2	SSE	27.0	10.0	2.5	0.0		
9	21.5	25.9	20.0	25.3	99	93	1.3	NNE	2.8	N	7.8	N	60.0	15.5	4.5	0.0		
10	22.0	25.8	19.6	24.8	94	75	1.0	SE	2.8	ESE	4.3	E	0.0	0.0	0.0	0.2		
前半旬	20.0	25.4	14.5	19.0	83	51	1.4	NNW					0.0			49.6		
後半旬	20.9	24.9	18.2	23.6	96	75	1.1	NNE					94.5			6.9		
旬	20.5	25.1	16.3	21.3	89	51	1.3	NNW					94.5			56.5		
平年差/比	//	//	//	//	//	//							//			//		

## 地域気象観測旬報

2024年6月1日～10日 宮崎県 (87)

(3/5)

観測所名	加久藤												10 以上積算気温			207
	気温( )			蒸気圧(hpa)	相対湿度(%)		風向・風速(m/s)					降水量(mm)			日照(h)	
	平均	最高	最低	平均	平均	最小	平均	最多	最大	風向	瞬間	風向	日計	1時間		
1	20.6	28.8	13.9	15.9	70	30	2.2	W	5.7	WNW	8.8	WSW	0.0	0.0	0.0	11.3
2	19.9	27.7	14.0	15.2	68	38	2.1	W	6.4	NNW	9.3	NNW	0.0	0.0	0.0	9.0
3	20.7	29.0	15.1	14.7	64	29	1.8	ENE	5.0	NW	8.3	ESE	0.0	0.0	0.0	11.1
4	20.4	29.9	12.6	14.8	66	28	1.9	E	5.3	E	9.4	ESE	0.0	0.0	0.0	10.8
5	21.0	28.7	13.7	15.2	65	36	2.3	E	5.1	E	8.8	E	0.0	0.0	0.0	9.9
6	19.4	22.9	17.1	18.7	83	64	2.2	E	5.1	E	8.8	E	7.5	2.0	0.5	0.0
7	20.8	27.1	15.8	18.3	76	54	3.0	ESE	6.1	E	10.7	SE	0.0	0.0	0.0	9.4
8	20.2	22.7	17.2	20.2	86	73	3.9	E	6.8	E	11.7	E	7.0	3.5	1.5	0.0
9	21.7	25.8	19.5	24.4	94	83	1.7	WSW	4.6	WSW	7.8	WSW	22.0	6.5	2.5	0.0
10	22.2	27.5	19.5	21.7	82	59	2.3	ENE	4.4	ENE	8.0	E	0.0	0.0	0.0	1.9
前半旬	20.5	28.8	13.9	15.2	67	28	2.1	E					0.0			52.1
後半旬	20.9	25.2	17.8	20.7	84	54	2.6	E					36.5			11.3
旬	20.7	27.0	15.8	17.9	75	28	2.3	E					36.5			63.4
平年差/比	-0.3	+0.3	-0.4	//	//	//							33			128

観測所名	西都												10 以上積算気温			210
	気温( )			蒸気圧(hpa)	相対湿度(%)		風向・風速(m/s)					降水量(mm)			日照(h)	
	平均	最高	最低	平均	平均	最小	平均	最多	最大	風向	瞬間	風向	日計	1時間		
1	21.0	27.0	15.9	19.5	80	53	2.1	WNW	5.2	ESE	7.2	ESE	0.0	0.0	0.0	11.3
2	20.4	26.3	14.6	18.2	77	50	1.7	ESE	4.2	ESE	6.2	ESE	0.0	0.0	0.0	8.7
3	20.8	25.9	17.4	18.4	77	45	1.8	ESE	4.7	ESE	7.3	ESE	0.0	0.0	0.0	6.8
4	20.7	25.7	15.4	17.6	74	47	2.1	W	5.3	ENE	8.7	ENE	0.0	0.0	0.0	10.5
5	20.6	26.3	14.4	17.1	73	47	2.1	WNW	5.8	ESE	8.4	ESE	0.0	0.0	0.0	10.7
6	19.9	23.9	17.7	20.3	88	65	1.5	WNW	3.9	NNE	6.4	N	8.5	4.5	2.0	0.0
7	21.0	25.7	16.9	20.8	84	66	2.3	ENE	5.5	E	9.0	E	0.0	0.5	0.0	5.8
8	21.3	24.2	18.1	22.6	89	71	1.6	ESE	3.7	S	7.2	SSE	33.0	11.0	3.0	0.0
9	21.7	25.2	20.2	24.1	92	80	2.3	NW	6.1	NE	10.0	NE	51.0	18.0	4.0	0.0
10	22.4	26.8	19.9	23.4	87	67	1.4	NW	4.1	ESE	5.7	ESE	0.0	0.0	0.0	0.1
前半旬	20.7	26.2	15.5	18.2	76	45	2.0	ESE					0.0			48.0
後半旬	21.3	25.2	18.6	22.2	88	65	1.8	NW					92.5			5.9
旬	21.0	25.7	17.1	20.2	82	45	1.9	ESE					92.5			53.9
平年差/比	-0.5	-0.2	-0.4	//	//	//							79			126

観測所名	小林												10 以上積算気温			204
	気温( )			蒸気圧(hpa)	相対湿度(%)		風向・風速(m/s)					降水量(mm)			日照(h)	
	平均	最高	最低	平均	平均	最小	平均	最多	最大	風向	瞬間	風向	日計	1時間		
1	21.1	29.2	14.7	15.8	67	35	2.3	NW	4.2	WNW	9.1	WNW	0.0	0.0	0.0	11.8
2	20.4	27.1	15.3	14.9	64	37	2.3	WNW	4.9	NNW	8.7	NNW	0.0	0.0	0.0	8.2
3	20.6	27.7	15.7	14.4	62	34	2.3	SE	5.3	ESE	9.2	ESE	0.0	0.0	0.0	9.7
4	20.3	26.8	14.6	14.9	64	45	2.6	SE	5.7	SE	9.3	SE	0.0	0.0	0.0	11.8
5	20.6	27.2	14.0	15.1	64	40	2.5	SSE	6.1	SE	9.3	SE	0.0	0.0	0.0	10.1
6	18.7	22.4	16.4	18.4	86	68	1.6	SE	3.6	SSE	5.8	SE	10.0	3.0	1.0	0.0
7	19.8	25.3	15.4	18.4	81	55	2.5	SE	6.2	SE	9.6	SSE	0.0	0.5	0.0	6.5
8	19.4	22.1	16.3	20.3	90	77	2.9	ESE	5.8	ESE	10.3	E	18.0	4.0	1.0	0.0
9	21.4	26.0	19.2	24.2	95	83	1.8	SSE	4.5	SSE	8.8	NW	9.0	4.5	1.5	0.0
10	21.9	27.0	18.4	21.9	84	62	1.7	SSE	3.9	SE	6.5	S	0.0	0.0	0.0	1.8
前半旬	20.6	27.6	14.9	15.0	64	34	2.4	WNW					0.0			51.6
後半旬	20.2	24.6	17.1	20.6	87	55	2.1	SE					37.0			8.3
旬	20.4	26.1	16.0	17.8	76	34	2.3	SE					37.0			59.9
平年差/比	-0.5	+0.3	-0.8	//	//	//							47			129

観測所名	宮崎												10 以上積算気温			216
	気温( )			蒸気圧(hpa)	相対湿度(%)		風向・風速(m/s)					降水量(mm)			日照(h)	
	平均	最高	最低	平均	平均	最小	平均	最多	最大	風向	瞬間	風向	日計	1時間		
1	21.9	26.5	17.2	18.8	73	47	3.1	WNW	5.5	SE	9.2	SE	0.0	0.0	0.0	10.9
2	21.8	25.6	17.2	17.2	66	50	3.0	ESE	6.9	W	9.2	W	0.0	0.0	0.0	9.7
3	21.3	24.9	18.8	18.0	72	47	2.6	WNW	5.6	E	8.3	ESE	0.0	0.0	0.0	8.3
4	21.3	25.4	17.0	17.1	69	46	3.0	WNW	6.4	ENE	9.7	E	0.0	0.0	0.0	8.7
5	21.3	26.0	15.8	17.2	69	46	3.0	WNW	5.9	E	8.6	E	0.0	0.0	0.0	10.8
6	20.2	23.7	18.2	20.3	86	68	2.1	NE	6.1	NE	10.7	ENE	11.5	3.5	2.0	0.0
7	21.2	25.4	17.4	21.1	84	68	2.7	NE	6.5	NE	9.7	ENE	0.5	0.5	0.5	4.5
8	21.9	24.5	19.0	22.9	88	69	2.8	SE	5.9	ESE	10.4	SSE	23.0	9.5	2.5	0.5
9	22.0	25.7	20.6	24.7	93	84	2.4	NE	5.3	NNE	8.8	NNE	28.0	5.0	2.5	0.1
10	22.8	26.0	20.2	23.3	85	67	2.1	WNW	5.2	ESE	7.4	ESE	0.0	0.0	0.0	1.6
前半旬	21.5	25.7	17.2	17.7	70	46	2.9	WNW					0.0			48.4
後半旬	21.6	25.1	19.1	22.5	87	67	2.4	WNW					63.0			6.7
旬	21.6	25.4	18.1	20.1	79	46	2.7	WNW					63.0			55.1
平年差/比	-0.2	-0.1	-0.3	//	//	//							54			121

## 地域気象観測旬報

2024年6月1日～10日 宮崎県 (87)

(4/5)

観測所名	田野												10 以上積算気温			206
	気温( )			蒸気圧(hpa)	相対湿度(%)		風向・風速(m/s)					降水量(mm)			日照(h)	
	平均	最高	最低	平均	平均	最小	平均	最多	最大	風向	瞬間	風向	日計	1時間		
1	21.9	28.4	15.7	17.3	69	36	2.1	WSW	4.4	WSW	8.2	WSW	0.0	0.0	0.0	11.3
2	20.9	26.3	16.5	15.8	65	39	2.2	WSW	4.6	E	7.5	NE	0.0	0.0	0.0	10.7
3	20.2	24.7	17.1	16.1	70	43	2.2	E	5.1	E	7.6	NE	0.0	0.0	0.0	8.9
4	20.4	25.1	14.7	15.3	65	37	2.4	ESE	5.4	ESE	9.0	E	0.0	0.0	0.0	11.4
5	20.4	25.0	14.8	16.5	70	47	2.5	E	5.4	ESE	8.7	E	0.0	0.0	0.0	10.8
6	18.9	22.1	17.2	19.8	91	75	1.2	ESE	3.8	WNW	6.3	S	28.5	11.5	7.5	0.0
7	19.9	24.1	16.9	20.5	89	71	1.9	ENE	4.5	E	8.4	E	0.0	0.0	0.0	2.3
8	20.4	23.4	17.5	22.1	92	69	2.1	E	3.9	NNE	7.2	ESE	9.5	3.0	1.0	0.0
9	21.2	25.0	19.3	24.1	96	87	1.9	E	4.5	E	7.0	E	40.5	14.5	5.0	0.0
10	21.9	25.5	19.3	23.0	88	69	1.4	W	3.4	NE	6.0	W	0.0	0.0	0.0	1.0
前半旬	20.8	25.9	15.8	16.2	68	36	2.3	E					0.0			53.1
後半旬	20.5	24.0	18.0	21.9	91	69	1.7	E					78.5			3.3
旬	20.6	25.0	16.9	19.1	80	36	2.0	E					78.5			56.4
平年差/比	//	//	//	//	//	//							//			//

観測所名	赤江												10 以上積算気温			216
	気温( )			蒸気圧(hpa)	相対湿度(%)		風向・風速(m/s)					降水量(mm)			日照(h)	
	平均	最高	最低	平均	平均	最小	平均	最多	最大	風向	瞬間	風向	日計	1時間		
1	21.9	26.1	17.6					3.9	WNW	9.7	SSE	11.8	SSE	0.0	0.0	0.0
2	21.6	24.7	17.7					3.2	W	7.2	W	9.8	W	0.0	0.0	0.0
3	21.3	24.2	19.6					2.4	WNW	5.3	NE	8.2	NNE	0.0	0.0	0.0
4	21.4	24.8	16.5					3.5	NE	8.8	NE	10.8	NE	0.0	0.0	0.0
5	21.4	24.9	16.5					3.4	NNE	6.4	NE	9.3	NNE	0.0	0.0	0.0
6	20.5	23.1	18.5					3.5	NNE	7.9	NNE	10.3	NNE	9.0	3.0	1.0
7	21.4	25.0	17.8					4.1	NNE	7.4	NNE	8.7	NNE	0.0	0.0	0.0
8	21.9	24.2	19.4					4.7	SE	10.4	SSE	13.9	SSE	19.0	7.5	2.5
9	22.1	25.6	20.7					5.0	NNE	10.8	SE	15.4	SSE	55.5	19.5	5.0
10	22.6	25.8	20.5					3.0	SSE	6.2	SSE	7.2	SE	0.0	0.0	0.0
前半旬	21.5	24.9	17.6					3.3	W					0.0		
後半旬	21.7	24.7	19.4					4.1	NNE					83.5		
旬	21.6	24.8	18.5					3.7	NNE					83.5		
平年差/比	-0.2	-0.2	-0.3	//	//	//								77		

観測所名	都城												10 以上積算気温			214
	気温( )			蒸気圧(hpa)	相対湿度(%)		風向・風速(m/s)					降水量(mm)			日照(h)	
	平均	最高	最低	平均	平均	最小	平均	最多	最大	風向	瞬間	風向	日計	1時間		
1	21.9	29.9	16.6	18.2	72	31	2.1	SSW	5.6	SSW	8.8	SSW	0.0	0.0	0.0	11.1
2	21.4	28.2	16.3	16.8	67	38	1.9	SSW	4.7	SSW	7.5	SSW	0.0	0.0	0.0	10.1
3	21.8	28.2	17.7	15.1	61	25	1.8	N	4.4	SE	7.7	SE	0.0	0.0	0.0	5.2
4	21.5	27.9	15.9	15.1	61	40	1.9	NE	5.2	NE	8.4	ENE	0.0	0.0	0.0	11.5
5	21.7	27.9	14.9	16.1	64	37	2.4	NE	5.8	NNE	9.0	NNE	0.0	0.0	0.0	9.7
6	19.5	21.9	17.1	19.9	88	76	2.6	NNE	4.4	NNE	8.0	NNE	13.0	5.0	1.5	0.0
7	20.8	25.8	16.7	20.0	82	57	2.7	NNE	5.4	NE	8.7	NE	0.5	0.5	0.5	4.0
8	20.8	24.2	18.3	21.7	89	65	1.7	N	3.9	ESE	6.8	ESE	17.5	4.5	1.5	0.5
9	22.5	27.7	19.9	24.6	90	74	2.2	N	4.9	NE	8.4	NE	24.5	11.5	4.0	0.6
10	22.4	26.6	18.8	22.6	84	65	2.0	SW	4.3	NNE	7.1	NNE	0.0	0.0	0.0	1.4
前半旬	21.7	28.4	16.3	16.3	65	25	2.0	NE					0.0			47.6
後半旬	21.2	25.2	18.2	21.8	87	57	2.2	NNE					55.5			6.5
旬	21.4	26.8	17.2	19.0	76	25	2.1	NE					55.5			54.1
平年差/比	-0.1	+0.4	-0.2	//	//	//							54			127

観測所名	油津												10 以上積算気温			217
	気温( )			蒸気圧(hpa)	相対湿度(%)		風向・風速(m/s)					降水量(mm)			日照(h)	
	平均	最高	最低	平均	平均	最小	平均	最多	最大	風向	瞬間	風向	日計	1時間		
1	21.8	26.2	17.9	20.7	80	57	2.7	WNW	5.4	WNW	7.3	WNW	0.0	0.0	0.0	10.4
2	21.9	25.8	17.2	18.4	70	50	2.9	WNW	5.1	E	7.6	E	0.0	0.0	0.0	10.9
3	21.1	25.0	18.3	18.6	75	56	2.9	WNW	6.0	E	8.3	E	0.0	0.0	0.0	8.0
4	20.9	25.4	16.6	17.3	71	55	3.2	WNW	6.6	ENE	10.3	E	0.0	0.0	0.0	9.8
5	21.6	26.6	16.2	18.9	74	50	3.4	ENE	5.5	ENE	8.9	ENE	0.0	0.0	0.0	8.5
6	20.6	23.2	18.3	22.3	92	78	1.9	WNW	3.2	ENE	6.9	NNE	21.5	4.5	3.5	0.0
7	21.2	25.2	17.7	22.6	90	74	2.3	WNW	4.4	ENE	7.9	NE	2.0	1.0	0.5	4.4
8	22.0	24.9	19.6	24.6	93	76	3.4	ESE	5.9	SE	10.0	SSE	31.0	9.5	2.5	0.5
9	23.5	28.6	21.0	27.6	95	79	3.3	NW	7.2	SE	12.4	SSE	74.5	32.0	9.0	1.5
10	22.7	25.8	20.1	24.7	90	76	1.8	WNW	3.3	WNW	7.2	NW	0.0	0.0	0.0	2.0
前半旬	21.5	25.8	17.2	18.8	74	50	3.0	WNW					0.0			47.6
後半旬	22.0	25.5	19.3	24.4	92	74	2.5	WNW					129.0			8.4
旬	21.7	25.7	18.3	21.6	83	50	2.8	WNW					129.0			56.0
平年差/比	-0.4	+0.2	-0.6	//	//	//							90			129



## 地域気象観測旬報

2024年6月1日～10日 宮崎県 (87)

(5/5)

観測所名	串間												10 以上積算気温			215
	気温( )			蒸気圧 (hpa)	相対湿度(%)		風向・風速(m/s)					降水量(mm)			日照 (h)	
	平均	最高	最低	平均	平均	最小	平均	最多	最大	風向	瞬間	風向	日計	1時間		
1	21.5	26.3	17.7	19.7	78	53	1.7	SSW	4.1	S	6.6	S	0.5	0.5	0.5	10.0
2	21.5	26.7	17.1	17.6	70	44	2.1	W	4.5	WNW	8.4	WNW	0.0	0.0	0.0	11.7
3	21.1	27.1	16.9	16.5	69	32	2.4	NE	5.9	ENE	8.9	ENE	0.0	0.0	0.0	6.6
4	20.7	25.9	15.2	15.2	65	38	2.9	ENE	7.4	ENE	11.0	ENE	0.0	0.0	0.0	10.1
5	21.1	26.6	14.3	17.3	71	42	3.2	NE	6.7	ENE	10.1	E	0.0	0.0	0.0	9.6
6	20.2	22.7	18.3	21.1	89	76	2.3	NE	4.4	NE	9.4	ENE	28.0	9.0	6.5	0.0
7	21.0	25.6	16.5	20.6	83	63	3.4	NE	7.1	ENE	10.5	ENE	0.5	0.5	0.5	5.1
8	21.6	24.9	18.3	23.1	90	70	2.4	NE	4.2	E	8.0	SSE	14.5	3.0	1.0	0.0
9	23.7	27.8	21.1	26.3	90	76	3.6	NE	7.6	WSW	11.7	SSE	69.0	27.5	8.5	1.6
10	22.7	25.9	20.2	23.3	85	71	1.4	SW	3.7	NE	5.9	NNE	0.0	0.0	0.0	0.9
前半旬	21.2	26.5	16.2	17.3	71	32	2.5	NE					0.5			48.0
後半旬	21.8	25.4	18.9	22.9	87	63	2.6	NE					112.0			7.6
旬	21.5	26.0	17.6	20.1	79	32	2.5	NE					112.5			55.6
平年差/比	-0.2	+0.2	-0.2	//	//	//							100			124

観測値に付加されている ) は準正常値、 ] は資料不足値を示す。

×は欠測、//は平年値がないことを示す。

## 地域雨量観測旬報

2024年6月1日～10日 宮崎県 (87)

(1/1)

観測所名	日之影				諸塚				北方				椎葉				都農				えびの高原			
	降水量(mm)				降水量(mm)				降水量(mm)				降水量(mm)				降水量(mm)							
	日計	平年比	最大 1時間	最大 10分間	日計	平年比	最大 1時間	最大 10分間	日計	平年比	最大 1時間	最大 10分間	日計	平年比	最大 1時間	最大 10分間	日計	平年比	最大 1時間	最大 10分間	日計	平年比	最大 1時間	最大 10分間
1	0.0		0.0	0.0	0.0		0.0	0.0	0.0		0.0	0.0	0.0		0.0	0.0	0.0		0.0	0.0	0.0		0.5	0.0
2	0.0		0.0	0.0	0.0		0.0	0.0	0.0		0.0	0.0	0.0		0.0	0.0	0.0		0.0	0.0	0.0		0.0	0.0
3	0.0		0.0	0.0	0.0		0.0	0.0	0.0		0.0	0.0	0.0		0.0	0.0	0.0		0.0	0.0	0.0		0.0	0.0
4	0.0		0.0	0.0	0.0		0.0	0.0	0.0		0.0	0.0	0.0		0.0	0.0	0.0		0.0	0.0	0.0		0.0	0.0
5	0.0		0.0	0.0	0.0		0.0	0.0	0.0		0.0	0.0	0.0		0.0	0.0	0.0		0.0	0.0	0.0		0.0	0.0
半旬計/最大	0.0	0	0.0	0.0	0.0	0	0.0	0.0	0.0	0	0.0	0.0	0.0	0	0.0	0.0	0.0	0	0.0	0.0	0.0	0	0.5	0.0
6	3.0		2.0	0.5	9.0		6.0	2.5	6.5		2.5	1.0	3.0		1.5	1.0	18.0		10.5	6.0	11.0		4.0	1.5
7	1.5		1.5	1.5	1.5		1.0	0.5	1.0		1.0	0.5	0.5		0.5	0.5	7.5		7.5	6.5	0.0		0.0	0.0
8	12.0		4.5	1.5	8.5		3.0	1.0	15.5		5.0	1.5	15.0		4.0	1.5	44.5		17.5	3.5	16.5		5.0	2.0
9	17.0		6.5	2.5	19.0		5.5	2.0	21.5		6.5	2.5	40.5		15.0	6.5	98.0		19.5	4.5	29.0		9.0	3.0
10	0.0		0.0	0.0	0.0		0.0	0.0	0.0		0.0	0.0	1.0		1.0	0.5	0.0		0.0	0.0	0.5		0.5	0.5
半旬計/最大	33.5	63	6.5	2.5	38.0	66	6.0	2.5	44.5	73	6.5	2.5	60.0	106	15.0	6.5	168.0	169	19.5	6.5	57.0	53	9.0	3.0
旬計	33.5	41			38.0	39			44.5	41			60.0	63			168.0	91			57.0	38		
旬最大	17.0		6.5	2.5	19.0		6.0	2.5	21.5		6.5	2.5	40.5		15.0	6.5	98.0		19.5	6.5	29.0		9.0	3.0
起日	9		9	9	9		6	6	9		9	9	9		9	9	9		9	7	9		9	9

観測所名	野尻				国富				深瀬															
	降水量(mm)				降水量(mm)				降水量(mm)				降水量(mm)				降水量(mm)							
	日計	平年比	最大 1時間	最大 10分間	日計	平年比	最大 1時間	最大 10分間	日計	平年比	最大 1時間	最大 10分間	日計	平年比	最大 1時間	最大 10分間	日計	平年比	最大 1時間	最大 10分間	日計	平年比	最大 1時間	最大 10分間
1	0.0		0.0	0.0	0.0		0.0	0.0	0.0		0.0	0.0												
2	0.0		0.0	0.0	0.0		0.0	0.0	0.0		0.0	0.0												
3	0.0		0.0	0.0	0.0		0.0	0.0	0.0		0.0	0.0												
4	0.0		0.0	0.0	0.0		0.0	0.0	0.0		0.0	0.0												
5	0.0		0.0	0.0	0.0		0.0	0.0	0.0		0.0	0.0												
半旬計/最大	0.0	0	0.0	0.0	0.0	0	0.0	0.0	0.0	0	0.0	0.0												
6	14.0		4.0	2.5	6.5		1.5	1.0	21.5		6.5	2.5												
7	0.0		0.5	0.0	0.5		0.5	0.5	1.0		0.5	0.5												
8	10.0		3.0	1.0	22.0		8.0	2.0	36.5		9.5	2.0												
9	18.0		6.5	2.0	22.5		6.5	2.5	57.0		12.5	4.0												
10	0.0		0.0	0.0	0.0		0.0	0.0	0.0		0.0	0.0												
半旬計/最大	42.0	64	6.5	2.5	51.5	76	8.0	2.5	116.0	136	12.5	4.0												
旬計	42.0	39			51.5	47			116.0	83														
旬最大	18.0		6.5	2.5	22.5		8.0	2.5	57.0		12.5	4.0												
起日	9		9	6	9		8	9	9		9	9												