

宮 崎 県 農 業 気 象 速 報

令和 6 年 5 月 下旬

宮 崎 地 方 気 象 台
令 和 6 年 6 月 3 日

気 象 概 況

高気圧に覆われて晴れた日もあったが、前線や低気圧、気圧の谷や湿った空気の影響で曇りや雨の日が多く、大雨となった日もあった。

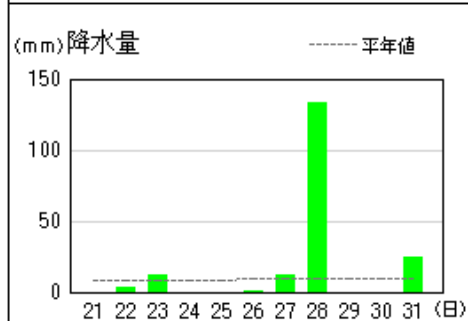
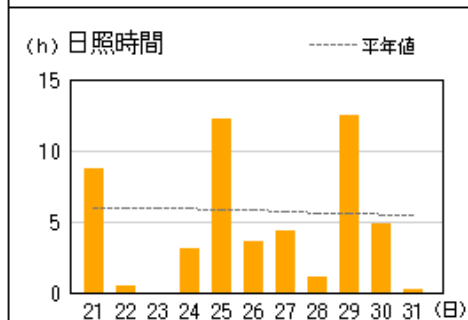
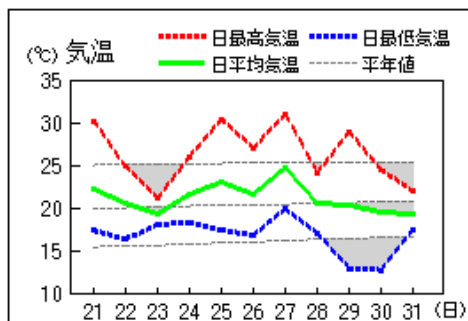
県内各地の旬平均気温は平年差 +0.1 ~ +1.3 で、すべての観測点で平年並か平年より高かった。旬降水量は 129.0 ミリ ~ 343.0 ミリ (平年比 179% ~ 703%) で、すべての観測点で平年より多いか、かなり多かった。旬日照時間は平年比 51% ~ 82% で、すべての観測点で平年より少なかった。

宮崎市の旬平均気温は平年並、旬降水量は平年より多く、旬日照時間は平年より少なかった。

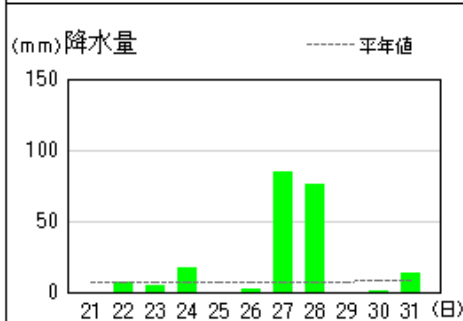
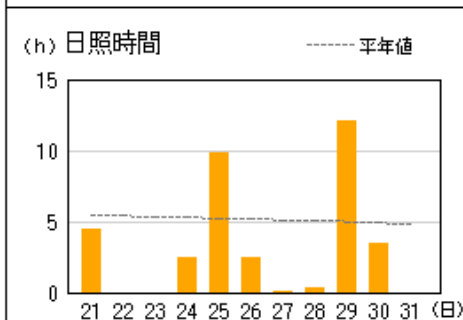
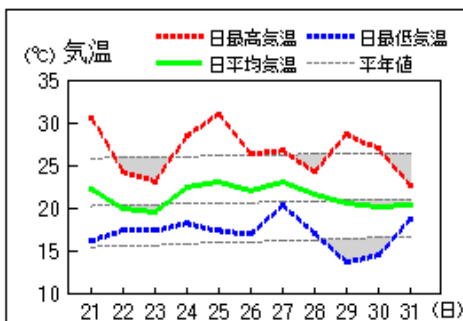
日々の天気概況	宮崎市の昼間の天気
21日 気圧の谷の影響を受けた。	曇後時々晴
22日 気圧の谷や湿った空気の影響を受けた。	雨時々曇
23日 気圧の谷や湿った空気の影響を受けた。	雨時々曇
24日 気圧の谷の影響を受けた。	曇
25日 高気圧に覆われた。	晴
26日 高気圧に覆われたが、次第に湿った空気の影響を受けた。	曇時々晴
27日 気圧の谷や湿った空気の影響を受けた。	曇時々雨、雷を伴う
28日 前線や低気圧の影響を受けた。	大雨後時々曇
29日 高気圧に覆われた。	晴後一時曇
30日 湿った空気の影響を受けた。	曇時々雨一時晴
31日 気圧の谷や湿った空気の影響を受けた。	雨

地上気象 気象経過図：2024年05月21日-2024年05月31日

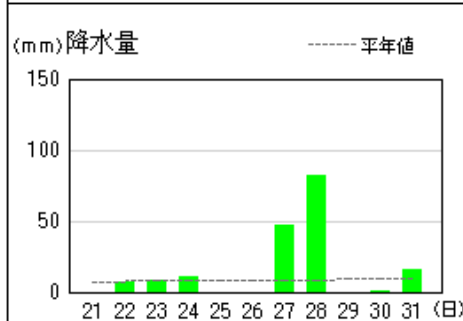
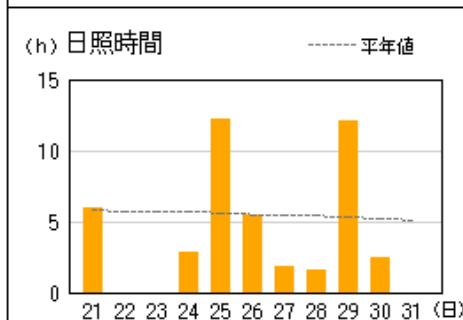
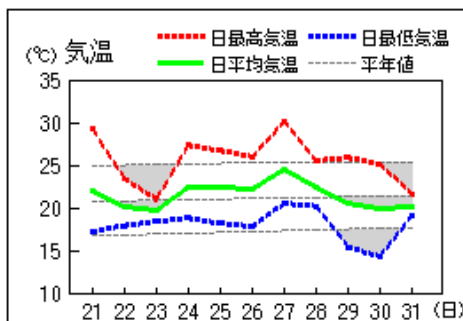
延岡



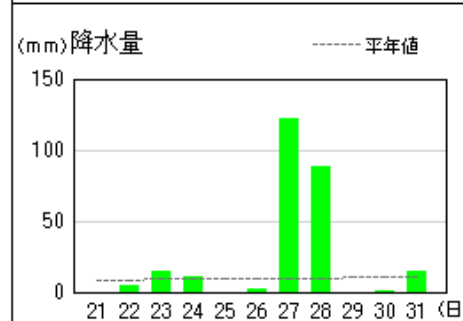
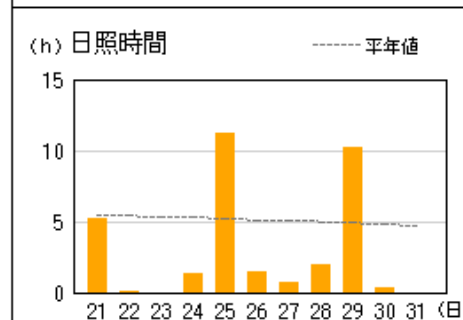
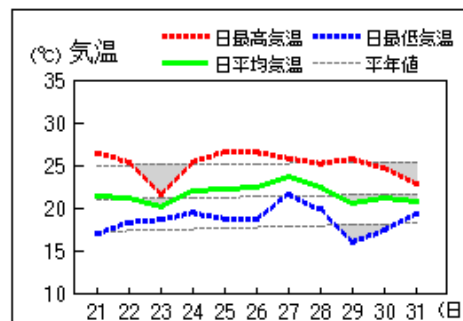
都城



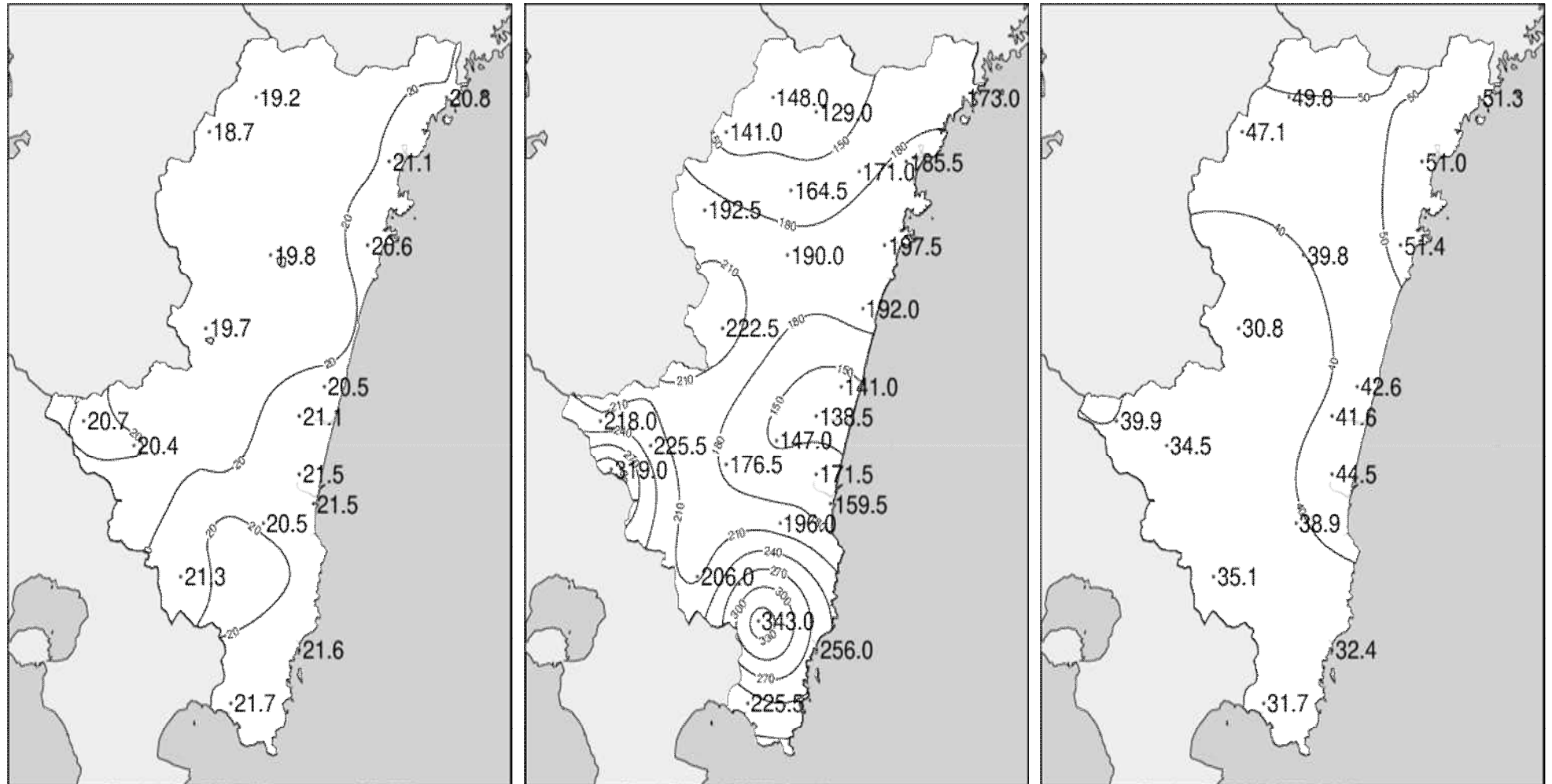
宮崎



油津



2024年(令和6年)5月下旬 気象分布図(観測値)

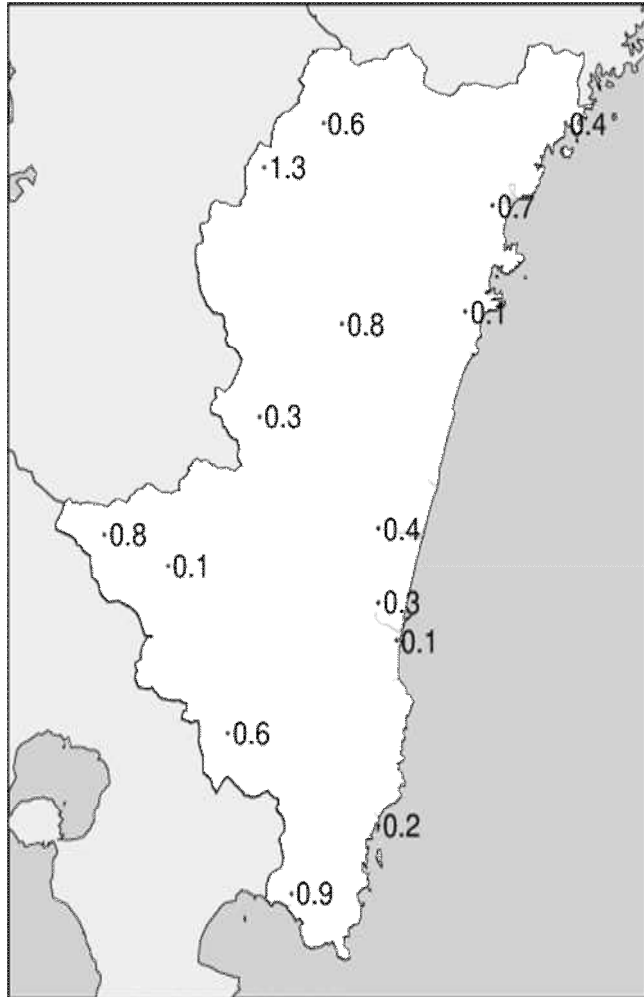


2024年5月下旬気温観測値(°C)メッシュ平年値補正

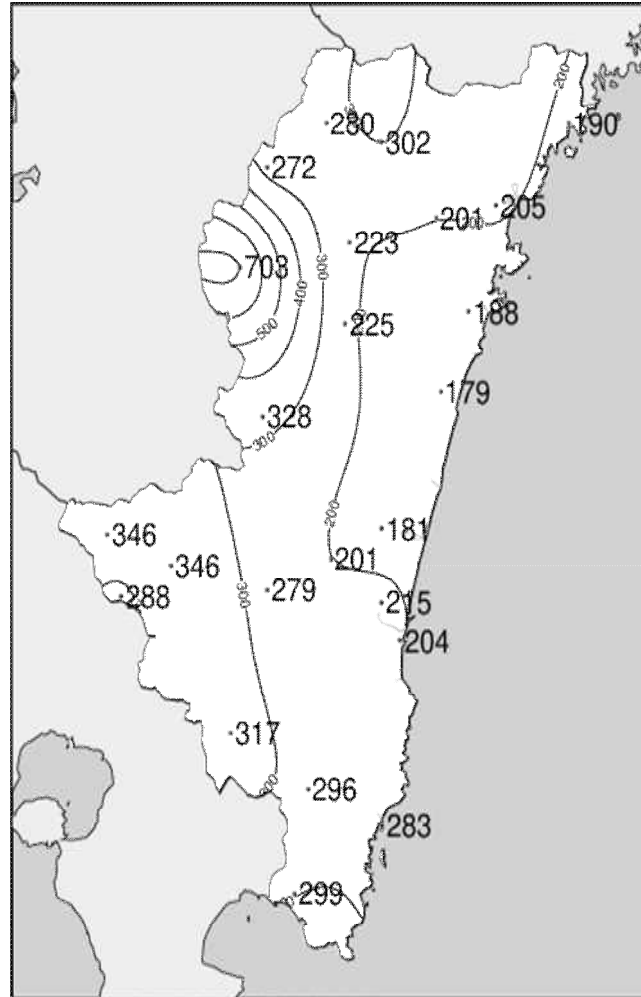
2024年5月下旬降水量観測値(ミリ)

2024年5月下旬日照時間観測値(時間)

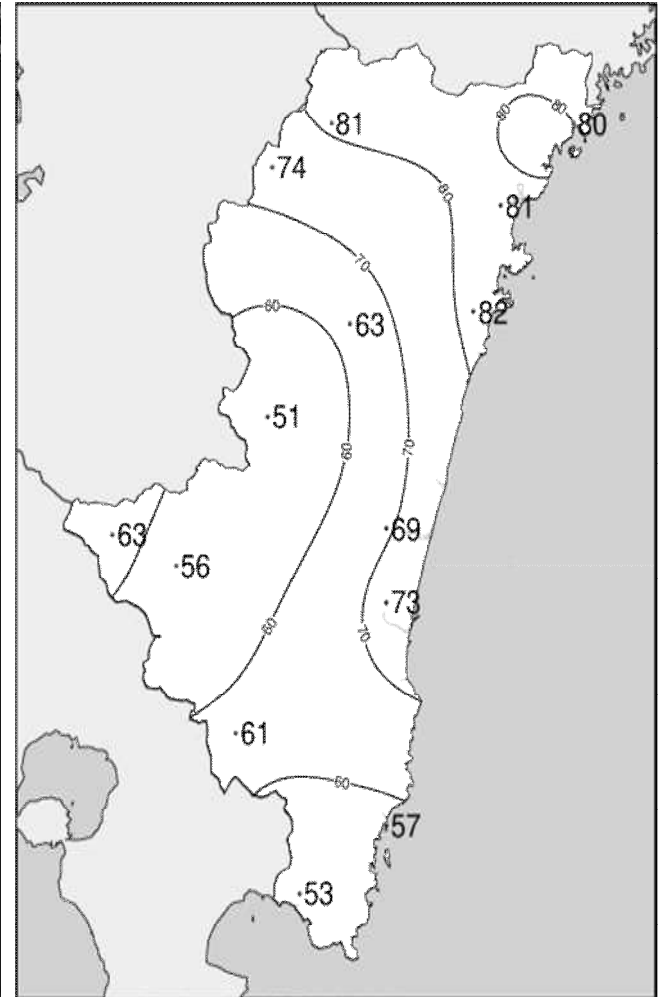
2024年(令和6年)5月下旬 気象分布図(平年差、平年比)



2024年5月下旬気温平年差 (°C)



2024年5月下旬降水量平年比 (%)



2024年5月下旬日照時間平年比 (%)

地域気象観測旬報

2024年5月21日～31日 宮崎県 (87)

(1/5)

観測所名	高千穂												10 以上積算気温						212
	気温()			蒸気圧 (hpa)	相対湿度(%)			風向・風速(m/s)					降水量(mm)			日照 (h)			
	平均	最高	最低		平均	最小	平均	最多	最大	風向	瞬間	風向	日計	1時間	10分				
21	20.1	30.2	13.0	13.8	63	29	1.6	SE	4.5	SE	9.2	SE	0.0	0.0	0.0	9.4			
22	18.4	23.9	13.1	16.5	78	55	1.7	SE	4.3	SSE	7.7	SSE	0.0	0.0	0.0	0.2			
23	18.0	20.1	16.4	18.6	90	79	1.5	SE	3.8	SSE	6.6	S	2.5	1.5	0.5	0.1			
24	21.1	28.0	16.2	19.3	79	49	1.5	NNW	4.0	SW	7.3	SW	0.0	0.0	0.0	2.2			
25	21.2	29.8	13.8	16.5	69	41	1.7	NW	4.3	NNW	8.4	ESE	0.0	0.0	0.0	11.3			
26	19.0	25.8	13.2	17.7	81	61	2.2	SE	5.4	SSE	10.2	SE	2.0	2.0	0.5	4.4			
27	22.9	28.5	18.4	23.8	86	66	2.0	NNW	5.3	NNW	9.9	NNW	15.5	7.0	3.5	2.7			
28	18.4	21.8	14.6	18.9	88	68	2.1	NW	5.4	NW	10.1	NW	114.0	23.0	5.5	0.0			
29	18.5	28.1	10.1	10.4	56	15	1.7	N	3.4	SE	7.2	ESE	0.0	0.0	0.0	12.1			
30	16.7	24.3	7.8	15.0	79	48	1.6	SE	4.7	SE	9.8	SE	0.0	0.0	0.0	7.4			
31	17.3	19.5	15.5	18.1	91	79	1.5	NNW	3.9	NNW	6.1	NNW	14.0	5.5	1.0	0.0			
前半旬	19.8	26.4	14.5	16.9	76	29	1.6	SE					2.5			23.2			
後半旬	18.8	24.7	13.3	17.3	80	15	1.9	SE					145.5			26.6			
旬	19.2	25.5	13.8	17.1	78	15	1.7	SE					148.0			49.8			
平年差/比	+0.6	+0.5	+0.5	//	//	//							280			81			

観測所名	古江												10 以上積算気温						229
	気温()			蒸気圧 (hpa)	相対湿度(%)			風向・風速(m/s)					降水量(mm)			日照 (h)			
	平均	最高	最低		平均	最小	平均	最多	最大	風向	瞬間	風向	日計	1時間	10分				
21	21.6	31.1	15.9	15.0	62	26	2.7	NNE	5.8	N	9.1	NNE	0.0	0.0	0.0	8.4			
22	20.2	24.0	16.9	19.3	82	67	2.2	N	4.9	N	6.1	N	0.5	0.5	0.5	0.0			
23	19.6	22.1	17.9	20.6	91	74	1.2	NNE	3.2	NE	6.4	ENE	6.5	4.0	1.5	0.0			
24	20.8	24.3	17.6	20.9	86	71	2.0	NNE	3.8	N	5.0	SSW	0.0	0.0	0.0	3.5			
25	22.7	29.7	16.6	15.8	59	32	3.9	N	9.0	NNE	14.4	NE	0.0	0.0	0.0	12.7			
26	21.5	26.5	15.3	19.4	75	59	2.7	S	5.3	S	7.9	SSE	0.5	0.5	0.5	3.5			
27	23.4	26.9	20.6	25.8	90	75	1.8	S	6.6	SSW	11.6	SSW	7.0	3.0	1.5	2.9			
28	19.6	23.8	16.9	19.3	84	62	5.2	N	10.4	N	19.3	NNW	138.5	25.0	7.5	1.4			
29	20.4	28.6	13.1	12.2	54	21	3.8	NNE	8.7	NNE	18.4	NE	0.0	0.0	0.0	12.3			
30	19.6	24.2	12.6	17.5	76	52	2.6	NNE	5.9	N	7.8	NNE	3.0	2.5	1.0	6.6			
31	19.2	21.4	17.0	20.3	92	77	1.8	NE	4.2	N	8.1	N	17.0	6.0	1.5	0.0			
前半旬	21.0	26.2	17.0	18.3	76	26	2.4	NNE					7.0			24.6			
後半旬	20.6	25.2	15.9	19.1	79	21	3.0	NNE					166.0			26.7			
旬	20.8	25.7	16.4	18.7	77	21	2.7	NNE					173.0			51.3			
平年差/比	+0.4	+0.9	+0.1	//	//	//							190			80			

観測所名	鞍岡												10 以上積算気温						205
	気温()			蒸気圧 (hpa)	相対湿度(%)			風向・風速(m/s)					降水量(mm)			日照 (h)			
	平均	最高	最低		平均	最小	平均	最多	最大	風向	瞬間	風向	日計	1時間	10分				
21	20.0	29.5	12.8	14.0	64	32	1.4	SW	2.5	ENE	5.4	ENE	0.0	0.0	0.0	8.1			
22	18.9	25.2	13.9	14.4	67	35	1.8	SW	4.2	SW	9.2	SSW	0.0	0.0	0.0	0.3			
23	18.2	21.9	15.5	17.1	82	67	1.9	SW	4.4	SW	9.5	SW	1.0	0.5	0.5	0.4			
24	19.8	26.9	14.9	18.3	81	43	1.0	ENE	2.6	ENE	5.4	SW	0.0	0.0	0.0	1.8			
25	19.9	29.1	12.4	15.7	70	41	1.6	NE	3.0	ENE	6.8	NE	0.0	0.0	0.0	9.6			
26	19.8	26.6	13.8	17.1	76	47	2.1	SSW	5.2	S	10.6	WSW	0.5	0.5	0.5	8.0			
27	22.3	28.2	17.7	22.8	85	60	1.2	NE	2.4	NE	10.7	SSE	11.0	6.0	2.0	1.2			
28	17.1	20.7	11.2	18.5	94	79	1.0	NE	3.0	ENE	7.3	ENE	115.5	18.5	4.5	0.0			
29	16.4	26.8	9.0	10.1	61	20	1.4	WSW	3.2	WSW	5.7	ENE	0.0	0.0	0.0	11.6			
30	17.0	26.2	6.9	13.7	70	31	1.0	NE	4.0	SSW	7.6	SSW	0.0	0.0	0.0	6.1			
31	15.8	18.1	12.6	16.9	94	82	1.0	NE	2.8	NE	5.0	SW	13.0	4.5	1.0	0.0			
前半旬	19.4	26.5	13.9	15.9	73	32	1.5	SW					1.0			20.2			
後半旬	18.1	24.4	11.9	16.5	80	20	1.3	NE					140.0			26.9			
旬	18.7	25.4	12.8	16.2	77	20	1.4	NE					141.0			47.1			
平年差/比	+1.3	+1.9	+0.7	//	//	//							272			74			

観測所名	延岡												10 以上積算気温						232
	気温()			蒸気圧 (hpa)	相対湿度(%)			風向・風速(m/s)					降水量(mm)			日照 (h)			
	平均	最高	最低		平均	最小	平均	最多	最大	風向	瞬間	風向	日計	1時間	10分				
21	22.2	30.2	17.4	16.1	63	26	2.0	W	4.4	ESE	7.6	E	0.0	0.0	0.0	8.7			
22	20.5	24.8	16.3	18.9	78	55	1.7	W	3.0	E	5.1	ENE	3.0	3.0	1.5	0.5			
23	19.2	21.1	18.0	21.6	97	82	1.2	WSW	2.7	WSW	4.2	WSW	11.5	3.5	1.0	0.0			
24	21.5	26.0	18.3	22.1	87	67	1.5	WSW	3.9	E	5.7	E	0.0	0.0	0.0	3.1			
25	23.1	30.4	17.4	18.8	70	40	1.9	W	4.9	SE	7.6	SE	0.0	0.0	0.0	12.2			
26	21.5	27.0	16.8	20.4	80	55	2.0	W	4.6	E	8.2	ESE	1.0	0.5	0.5	3.6			
27	24.6	31.0	19.9	26.9	88	62	1.6	W	3.7	SE	7.1	S	12.0	3.5	2.0	4.3			
28	20.6	24.1	17.0	21.6	88	60	1.5	E	4.9	NNE	10.5	NNE	133.5	29.0	7.5	1.1			
29	20.4	28.9	12.9	13.3	61	22	2.3	W	5.3	ENE	11.4	N	0.0	0.0	0.0	12.5			
30	19.4	24.5	12.7	17.0	75	43	2.2	W	4.0	W	6.7	W	0.0	0.0	0.0	4.8			
31	19.3	22.0	17.5	21.2	95	78	1.1	SSE	2.6	SSE	4.5	SSE	24.5	9.0	2.0	0.2			
前半旬	21.3	26.5	17.5	19.5	79	26	1.7	W					14.5			24.5			
後半旬	21.0	26.3	16.1	20.1	81	22	1.8	W					171.0			26.5			
旬	21.1	26.4	16.7	19.8	80	22	1.7	W					185.5			51.0			
平年差/比	+0.7	+1.0	+0.7	//	//	//							205			81			

地域気象観測旬報

2024年5月21日～31日 宮崎県 (87)

(2/5)

観測所名	日向													10 以上積算気温			227
	気温()			蒸気圧(hpa)	相対湿度(%)		風向・風速(m/s)					降水量(mm)			日照(h)		
	平均	最高	最低	平均	平均	最小	平均	最多	最大	風向	瞬間	風向	日計	1時間		10分	
21	21.7	29.7	16.0	16.2	65	29	1.1	W	2.6	E	6.0	E	0.0	0.0	0.0	6.3	
22	20.0	24.2	16.1	19.3	82	54	0.9	WSW	1.7	SSE	3.9	W	2.5	2.5	1.5	0.5	
23	18.8	19.7	18.0	21.2	98	96	0.7	W	1.9	W	4.4	NW	18.0	4.5	1.5	0.0	
24	21.5	26.9	18.1	22.1	87	68	0.9	WSW	3.0	ESE	5.8	ESE	0.0	0.0	0.0	3.9	
25	22.0	28.1	16.4	18.9	74	41	1.1	W	2.9	S	6.2	S	0.0	0.0	0.0	12.5	
26	21.1	27.8	16.0	19.8	80	55	1.1	WSW	2.5	SSE	6.5	ESE	0.5	0.5	0.5	4.0	
27	24.2	32.9	19.7	26.7	89	52	1.0	W	5.2	SW	11.3	SSW	14.0	3.5	2.5	5.6	
28	20.4	24.1	16.2	22.6	94	72	0.7	ENE	2.4	W	5.1	W	137.5	35.0	10.5	0.7	
29	19.1	27.8	12.4	14.4	69	34	1.0	ENE	2.8	SE	6.1	SSE	0.0	0.0	0.0	11.9	
30	19.4	26.4	14.0	16.9	74	46	1.1	W	2.7	ESE	6.2	WNW	2.0	1.0	0.5	6.0	
31	18.9	19.9	17.5	21.2	97	91	0.6	E	1.4	WNW	3.3	WNW	23.0	5.5	1.5	0.0	
前半旬	20.8	25.7	16.9	19.5	81	29	0.9	W					20.5			23.2	
後半旬	20.5	26.5	16.0	20.3	84	34	0.9	W					177.0			28.2	
旬	20.6	26.1	16.4	19.9	83	29	0.9	W					197.5			51.4	
平年差/比	+0.1	+0.5	+0.2	//	//	//							188			82	

観測所名	神門													10 以上積算気温			218
	気温()			蒸気圧(hpa)	相対湿度(%)		風向・風速(m/s)					降水量(mm)			日照(h)		
	平均	最高	最低	平均	平均	最小	平均	最多	最大	風向	瞬間	風向	日計	1時間		10分	
21	20.2	31.1	13.6	15.0	69	30	0.8	SSE	2.5	SSE	7.0	SSE	0.0	0.0	0.0	6.1	
22	18.2	23.3	13.0	17.4	84	52	0.5	SSE	1.5	SSE	2.6	SSE	2.0	1.5	1.0	0.6	
23	18.1	20.0	16.6	19.8	95	86	0.6	SSE	1.9	S	4.1	SSE	4.5	1.0	0.5	0.0	
24	21.9	29.4	17.0	21.5	83	49	0.7	SSE	2.2	SSE	4.4	SSE	0.0	0.0	0.0	3.3	
25	21.7	31.0	14.7	18.5	75	44	0.9	ENE	3.0	SSE	6.6	SSE	0.0	0.0	0.0	9.7	
26	19.7	25.6	15.0	18.8	83	60	0.7	ESE	2.0	ESE	4.9	ENE	0.5	0.5	0.5	1.1	
27	23.3	31.1	18.6	24.4	87	53	0.7	S	2.3	S	5.8	SW	26.5	11.0	7.0	2.2	
28	20.3	26.2	14.0	21.9	92	70	0.6	SSE	1.7	SSE	3.8	SSE	132.0	28.0	7.5	0.7	
29	18.7	29.2	10.9	12.2	64	25	1.0	ESE	2.8	SSE	6.4	SSE	0.0	0.0	0.0	11.7	
30	17.3	26.0	8.1	16.0	81	47	0.8	SE	2.0	SSE	4.6	S	4.5	2.5	1.0	4.4	
31	18.7	20.9	16.2	20.6	95	90	0.6	S	2.0	SSE	3.8	SSE	20.0	8.0	2.0	0.0	
前半旬	20.0	27.0	15.0	18.4	81	30	0.7	SSE					6.5			19.7	
後半旬	19.7	26.5	13.8	19.0	84	25	0.7	SSE					183.5			20.1	
旬	19.8	26.7	14.3	18.7	83	25	0.7	SSE					190.0			39.8	
平年差/比	+0.8	+0.8	+1.0	//	//	//							225			63	

観測所名	西米良													10 以上積算気温			216
	気温()			蒸気圧(hpa)	相対湿度(%)		風向・風速(m/s)					降水量(mm)			日照(h)		
	平均	最高	最低	平均	平均	最小	平均	最多	最大	風向	瞬間	風向	日計	1時間		10分	
21	20.5	29.7	14.2	15.1	68	31	1.4	SW	5.1	SW	9.0	SW	0.0	0.0	0.0	6.8	
22	17.9	23.9	14.5	17.8	87	62	0.6	SW	3.2	SW	5.4	SW	0.0	0.0	0.0	0.4	
23	19.1	22.0	16.6	19.4	88	73	1.5	S	4.4	SW	6.8	SSW	2.0	1.0	0.5	0.0	
24	22.0	29.3	17.8	21.4	82	51	0.9	SW	3.8	SW	6.1	SW	0.0	0.0	0.0	2.2	
25	21.5	30.1	14.6	18.1	73	40	1.5	SW	4.9	SW	8.0	SSW	0.0	0.0	0.0	6.9	
26	19.7	24.9	14.7	19.0	83	60	1.0	SW	3.6	SW	7.1	SSW	1.0	1.0	0.5	0.6	
27	21.5	24.3	18.7	25.0	97	89	0.8	SSW	2.1	SSE	8.5	ESE	51.5	18.0	7.0	0.0	
28	19.6	23.5	14.4	21.5	94	76	1.1	NE	4.4	NE	8.4	NNE	141.5	35.5	8.5	0.0	
29	18.3	29.0	11.4	12.8	68	18	1.3	NNE	5.7	SW	9.8	SSW	0.0	0.0	0.0	11.0	
30	17.1	24.0	9.3	16.5	84	53	1.2	SW	4.3	SW	7.8	SW	6.5	5.0	1.5	2.9	
31	19.2	21.9	17.1	21.2	95	75	0.7	S	3.7	NE	8.0	NE	20.0	6.5	2.0	0.0	
前半旬	20.2	27.0	15.5	18.4	80	31	1.2	SW					2.0			16.3	
後半旬	19.2	24.6	14.3	19.3	87	18	1.0	SW					220.5			14.5	
旬	19.7	25.7	14.8	18.9	84	18	1.1	SW					222.5			30.8	
平年差/比	+0.3	-0.4	+0.5	//	//	//							328			51	

観測所名	高鍋													10 以上積算気温			226
	気温()			蒸気圧(hpa)	相対湿度(%)		風向・風速(m/s)					降水量(mm)			日照(h)		
	平均	最高	最低	平均	平均	最小	平均	最多	最大	風向	瞬間	風向	日計	1時間		10分	
21	20.8	28.6	15.0	18.1	78	32	1.3	NNW	4.4	ENE	7.7	NE	0.0	0.0	0.0	6.3	
22	19.5	23.6	15.2	21.6	95	75	0.9	N	2.1	E	3.6	E	8.0	4.5	2.5	0.0	
23	18.9	20.2	17.7	21.7	99	99	1.1	NNE	3.1	ENE	7.1	N	7.5	2.5	1.0	0.0	
24	21.7	26.8	18.4	24.2	93	74	1.0	NNW	2.6	SE	4.5	E	0.5	0.5	0.5	2.9	
25	21.1	26.8	16.4	21.0	85	55	1.3	NNW	3.3	E	5.9	SE	0.0	0.0	0.0	13.0	
26	21.3	26.0	16.1	21.9	87	61	1.6	SE	3.9	SE	6.8	SSE	1.0	1.0	0.5	4.3	
27	24.2	30.4	20.4	28.3	94	72	2.1	SW	4.5	SW	10.5	SW	25.0	12.0	10.0	2.8	
28	21.3	24.3	18.6	25.1	99	79	1.4	NNE	4.3	SSE	8.5	NNE	76.5	17.0	5.0	0.1	
29	18.7	25.6	12.3	16.0	78	44	1.5	ENE	4.1	E	8.8	E	0.0	0.0	0.0	12.1	
30	19.1	25.2	12.4	19.5	88	71	1.2	NW	3.0	E	5.5	E	3.0	1.5	0.5	1.1	
31	19.4	20.9	18.7	22.4	99	97	0.8	E	2.4	E	4.4	E	19.5	5.0	1.5	0.0	
前半旬	20.4	25.2	16.5	21.3	90	32	1.1	NNW					16.0			22.2	
後半旬	20.7	25.4	16.4	22.2	91	44	1.4	ENE					125.0			20.4	
旬	20.5	25.3	16.5	21.8	90	32	1.3	NNW					141.0			42.6	
平年差/比	//	//	//	//	//	//							//			//	

地域気象観測旬報

2024年5月21日～31日 宮崎県 (87)

(3/5)

観測所名	加久藤													10 以上積算気温			228
	気温()			蒸気圧(hpa)	相対湿度(%)		風向・風速(m/s)					降水量(mm)			日照(h)		
	平均	最高	最低	平均	平均	最小	平均	最多	最大	風向	瞬間	風向	日計	1時間		10分	
21	21.7	31.9	13.9	14.5	61	27	2.0	E	5.3	E	10.1	ENE	0.0	0.0	0.0	7.3	
22	18.8	23.2	14.1	17.8	82	63	2.1	E	5.1	E	9.1	E	1.5	0.5	0.5	0.0	
23	20.5	25.5	17.2	19.9	83	65	3.6	E	5.9	ESE	12.2	E	1.5	1.0	0.5	0.4	
24	22.4	28.8	17.0	20.0	76	50	1.6	WSW	5.1	WSW	7.7	WSW	0.0	0.0	0.0	2.7	
25	22.8	33.2	14.2	17.0	65	34	2.3	E	5.5	E	9.4	E	0.0	0.0	0.0	11.4	
26	20.7	26.3	14.5	19.3	79	59	3.4	E	6.6	ESE	11.2	ESE	1.5	1.5	0.5	3.7	
27	22.5	24.8	19.7	25.4	93	84	2.3	W	6.1	WSW	9.8	WSW	49.0	17.5	7.0	0.0	
28	19.9	24.0	14.9	20.4	87	72	2.7	NW	10.5	NNW	18.8	NNW	136.5	33.5	10.0	1.1	
29	19.8	30.0	11.1	12.4	59	26	2.3	E	6.2	E	11.8	E	0.0	0.0	0.0	11.4	
30	19.1	26.5	11.2	17.2	77	54	2.8	E	6.2	E	10.4	ESE	7.0	4.5	1.5	1.9	
31	19.3	21.8	16.2	20.9	94	78	1.6	NNW	4.8	WSW	7.2	WSW	21.0	5.5	2.5	0.0	
前半旬	21.2	28.5	15.3	17.8	73	27	2.3	E					3.0			21.8	
後半旬	20.2	25.6	14.6	19.3	82	26	2.5	E					215.0			18.1	
旬	20.7	26.9	14.9	18.6	78	26	2.4	E					218.0			39.9	
平年差/比	+0.8	+0.6	+0.6	//	//	//							346			63	

観測所名	西都													10 以上積算気温			232
	気温()			蒸気圧(hpa)	相対湿度(%)		風向・風速(m/s)					降水量(mm)			日照(h)		
	平均	最高	最低	平均	平均	最小	平均	最多	最大	風向	瞬間	風向	日計	1時間		10分	
21	21.0	28.8	15.3	17.6	74	25	1.8	WNW	5.4	ENE	8.8	E	0.0	0.0	0.0	6.1	
22	19.9	24.4	16.6	20.3	87	67	1.3	WNW	2.6	ESE	4.6	SE	8.0	4.0	1.5	0.0	
23	19.7	20.9	18.4	21.2	92	83	2.2	NNE	5.3	NNE	8.6	NNE	5.0	2.5	1.0	0.0	
24	22.1	28.1	18.9	23.1	87	64	1.3	WNW	4.6	ESE	6.2	ESE	0.5	0.5	0.5	3.2	
25	21.7	26.9	17.0	20.2	79	51	1.9	ESE	4.7	ESE	7.5	SE	0.0	0.0	0.0	12.8	
26	21.7	26.7	16.7	20.6	80	57	2.2	ESE	4.9	ESE	7.2	ESE	0.0	0.0	0.0	3.9	
27	24.2	29.7	20.3	26.7	89	66	2.6	SW	6.6	SSW	11.3	SW	29.0	14.0	10.0	2.3	
28	22.0	25.7	19.5	24.3	92	77	2.1	S	4.9	NNE	8.5	N	76.0	16.5	4.5	0.8	
29	19.8	26.6	13.9	15.9	72	38	2.2	E	5.7	ESE	8.9	ESE	0.5	0.5	0.5	11.9	
30	19.6	25.7	12.8	18.4	80	62	1.7	WNW	3.9	NE	6.0	NE	1.0	0.5	0.5	0.6	
31	19.9	21.2	19.2	22.0	95	86	1.1	ESE	3.1	ESE	4.3	E	18.5	4.5	1.0	0.0	
前半旬	20.9	25.8	17.2	20.5	84	25	1.7	WNW					13.5			22.1	
後半旬	21.2	25.9	17.1	21.3	85	38	2.0	WNW					125.0			19.5	
旬	21.1	25.9	17.1	20.9	84	25	1.9	WNW					138.5			41.6	
平年差/比	+0.4	+0.2	+1.1	//	//	//							181			69	

観測所名	小林													10 以上積算気温			224
	気温()			蒸気圧(hpa)	相対湿度(%)		風向・風速(m/s)					降水量(mm)			日照(h)		
	平均	最高	最低	平均	平均	最小	平均	最多	最大	風向	瞬間	風向	日計	1時間		10分	
21	22.0	29.9	16.4	14.5	57	27	2.4	SSE	5.6	SE	8.8	SE	0.0	0.0	0.0	6.6	
22	18.5	22.1	15.2	18.3	85	68	2.0	SE	4.5	SE	6.7	SE	4.0	1.0	0.5	0.0	
23	19.2	22.7	16.6	20.0	90	79	2.8	S	4.8	S	7.5	SSW	2.0	1.0	0.5	0.0	
24	22.1	28.4	18.0	21.2	81	52	1.5	WNW	3.7	WNW	5.6	WNW	0.5	0.5	0.5	1.2	
25	22.5	29.7	16.0	17.2	64	41	2.5	SSE	6.2	SE	9.6	SE	0.0	0.0	0.0	10.7	
26	20.0	24.1	15.8	19.2	82	67	2.3	SE	5.3	ESE	9.2	ESE	1.0	1.0	0.5	1.1	
27	22.6	27.1	19.1	25.3	93	72	2.1	NW	4.5	W	9.8	W	35.0	6.0	2.5	0.0	
28	19.9	25.0	16.3	20.5	87	71	3.1	WNW	5.7	ENE	10.2	WNW	163.5	40.0	14.5	0.6	
29	19.5	27.5	12.2	12.2	57	31	2.8	SSE	6.1	SE	9.8	ESE	0.0	0.0	0.0	11.2	
30	18.7	25.0	12.3	17.1	78	56	2.2	S	6.5	SE	9.8	SE	7.5	3.5	2.5	3.1	
31	19.4	23.0	16.7	21.1	94	79	1.5	NW	3.7	WNW	7.7	W	12.0	3.0	1.0	0.0	
前半旬	20.9	26.6	16.4	18.2	75	27	2.2	SSE					6.5			18.5	
後半旬	20.0	25.3	15.4	19.2	82	31	2.3	WNW					219.0			16.0	
旬	20.4	25.9	15.9	18.8	79	27	2.3	SE					225.5			34.5	
平年差/比	+0.1	+0.2	+0.2	//	//	//							346			56	

観測所名	宮崎													10 以上積算気温			236
	気温()			蒸気圧(hpa)	相対湿度(%)		風向・風速(m/s)					降水量(mm)			日照(h)		
	平均	最高	最低	平均	平均	最小	平均	最多	最大	風向	瞬間	風向	日計	1時間		10分	
21	21.9	29.2	17.2	17.4	69	24	2.5	WNW	5.4	ENE	8.1	NE	0.0	0.0	0.0	6.0	
22	20.2	23.4	17.9	20.5	86	69	2.4	WNW	4.8	ESE	7.3	E	7.0	3.0	1.0	0.0	
23	19.7	21.0	18.4	21.3	92	83	3.1	NNE	5.7	NE	9.6	NNE	8.0	2.0	1.5	0.0	
24	22.4	27.3	18.8	23.5	88	67	1.9	ESE	4.5	ESE	6.4	ESE	11.0	6.5	2.5	2.8	
25	22.3	26.7	18.2	20.7	78	48	2.6	WNW	5.1	E	7.5	E	0.0	0.0	0.0	12.2	
26	22.2	26.0	17.8	20.7	77	65	2.9	WNW	5.9	ESE	8.6	SE	0.0	0.0	0.0	5.5	
27	24.4	30.1	20.5	26.9	88	64	2.7	SW	6.9	SW	12.1	SW	47.0	12.5	4.5	1.8	
28	22.4	25.5	20.2	24.0	89	69	2.6	WSW	7.7	NE	11.0	NE	81.5	19.5	6.5	1.6	
29	20.6	25.9	15.4	15.0	64	36	3.0	WNW	6.6	ESE	9.9	E	0.0	0.0	0.0	12.1	
30	19.9	25.1	14.3	18.3	79	59	2.2	WNW	4.9	ENE	7.1	NE	1.0	1.0	1.0	2.5	
31	20.1	21.6	19.1	22.2	95	88	1.7	WNW	4.0	E	5.8	ESE	16.0	4.0	1.0	0.0	
前半旬	21.3	25.5	18.1	20.7	83	24	2.5	WNW					26.0			21.0	
後半旬	21.6	25.7	17.9	21.2	82	36	2.5	WNW					145.5			23.5	
旬	21.5	25.6	18.0	21.0	82	24	2.5	WNW					171.5			44.5	
平年差/比	+0.3	+0.2	+0.8	//	//	//							215			73	

地域気象観測旬報

2024年5月21日～31日 宮崎県 (87)

(4/5)

観測所名	田野													10 以上積算気温			226
	気温()			蒸気圧(hpa)	相対湿度(%)		風向・風速(m/s)					降水量(mm)			日照(h)		
	平均	最高	最低	平均	平均	最小	平均	最多	最大	風向	瞬間	風向	日計	1時間		10分	
21	21.2	28.8	15.9	15.0	62	26	2.0	W	5.3	ESE	8.3	ESE	0.0	0.0	0.0	5.3	
22	19.5	21.8	16.3	20.2	89	67	1.9	NE	5.5	NE	8.8	NE	5.5	2.5	1.0	0.0	
23	18.4	20.0	17.2	20.5	97	81	2.2	NE	4.9	NE	8.4	ESE	19.0	3.0	1.0	0.0	
24	21.9	27.3	18.1	23.0	88	69	1.3	W	3.9	NE	5.6	NE	13.0	7.5	3.0	2.2	
25	21.5	26.4	17.2	18.9	75	50	2.3	W	5.0	E	7.9	E	0.0	0.0	0.0	12.5	
26	20.9	25.2	16.1	20.0	81	68	2.3	E	5.1	E	8.0	NE	0.0	0.0	0.0	2.8	
27	23.3	27.4	19.6	25.7	90	74	2.5	WSW	6.5	WSW	13.8	WSW	67.0	19.5	7.5	1.0	
28	21.2	24.9	18.7	22.5	89	70	2.1	WSW	5.0	WSW	8.9	WSW	77.0	20.5	6.5	1.3	
29	19.3	25.0	13.6	14.3	66	36	2.3	W	6.1	E	10.4	ESE	0.0	0.0	0.0	11.4	
30	19.0	24.0	13.4	18.4	83	63	1.5	W	4.5	ESE	6.9	E	0.5	0.5	0.5	2.4	
31	19.3	21.1	18.5	21.6	96	94	1.3	ENE	3.5	E	5.0	ENE	14.0	3.5	1.0	0.0	
前半旬	20.5	24.9	16.9	19.5	82	26	1.9	NE					37.5			20.0	
後半旬	20.5	24.6	16.7	20.4	84	36	2.0	WSW					158.5			18.9	
旬	20.5	24.7	16.8	20.0	83	26	2.0	W					196.0			38.9	
平年差/比	//	//	//	//	//	//							//	//	//	//	

観測所名	赤江													10 以上積算気温			236				
	気温()			蒸気圧(hpa)	相対湿度(%)		風向・風速(m/s)					降水量(mm)			日照(h)						
	平均	最高	最低	平均	平均	最小	平均	最多	最大	風向	瞬間	風向	日計	1時間		10分					
21	21.7	27.4	17.4										2.2	W	4.1	W	7.2	N	0.0	0.0	0.0
22	20.7	22.6	18.6										3.6	NNE	7.9	SSE	10.3	NNE	5.0	2.5	1.0
23	19.6	20.8	18.8										5.6	NNE	9.2	NNE	12.3	N	7.5	1.5	1.0
24	22.1	25.4	18.8										2.4	W	5.4	SE	6.7	SE	17.5	10.0	2.5
25	22.3	25.8	18.5										2.2	E	4.1	W	5.1	E	0.0	0.0	0.0
26	22.4	25.2	18.5										2.9	WNW	6.3	SSE	7.7	SE	0.0	0.0	0.0
27	23.9	29.7	20.6										2.7	S	8.7	WSW	13.4	WSW	59.0	18.5	8.0
28	22.4	25.5	20.3										4.0	SSE	11.8	NNE	15.4	SSW	59.0	14.0	5.0
29	20.7	25.2	15.2										4.0	W	7.1	E	8.7	ENE	0.0	0.0	0.0
30	20.5	23.8	15.8										3.0	WNW	5.4	NNE	8.7	N	0.0	0.0	0.0
31	20.1	21.3	19.4										2.3	NNE	4.3	NE	7.2	NE	11.5	3.5	1.0
前半旬	21.3	24.4	18.4										3.2	W					30.0		
後半旬	21.7	25.1	18.3										3.2	W					129.5		
旬	21.5	24.8	18.4										3.2	W					159.5		
平年差/比	+0.1	-0.4	+0.5	//	//	//													204		

観測所名	都城													10 以上積算気温			235
	気温()			蒸気圧(hpa)	相対湿度(%)		風向・風速(m/s)					降水量(mm)			日照(h)		
	平均	最高	最低	平均	平均	最小	平均	最多	最大	風向	瞬間	風向	日計	1時間		10分	
21	22.1	30.6	16.1	14.8	59	24	1.7	N	4.6	NE	9.9	E	0.0	0.0	0.0	4.5	
22	19.9	24.2	17.3	19.2	82	59	1.8	NE	4.2	NE	6.9	NE	7.0	2.5	1.0	0.0	
23	19.4	23.1	17.3	20.8	92	81	3.7	NNE	6.2	NNE	10.2	NNE	5.0	1.5	1.0	0.0	
24	22.5	28.4	18.2	23.0	85	61	1.5	SW	3.9	SW	7.2	SSW	17.5	7.0	3.0	2.5	
25	23.0	31.0	17.3	19.2	71	45	1.6	N	5.2	NNE	8.3	NNE	0.0	0.0	0.0	9.8	
26	21.9	26.3	16.9	20.2	77	57	1.8	ESE	4.1	ESE	6.9	ESE	2.0	2.0	2.0	2.4	
27	23.1	26.7	20.3	26.8	95	80	2.7	SSW	5.0	SW	10.6	SW	84.5	19.5	8.0	0.1	
28	21.6	24.2	17.0	23.3	90	73	2.6	WSW	7.6	S	14.0	S	76.0	19.0	6.0	0.3	
29	20.6	28.7	13.6	13.0	60	13	2.5	NE	5.8	NE	10.1	ENE	0.0	0.0	0.0	12.1	
30	20.1	26.9	14.4	18.3	78	57	2.3	NNE	5.3	NE	8.8	NNE	0.5	0.5	0.5	3.4	
31	20.3	22.6	18.7	22.5	95	85	1.2	NW	3.1	SW	4.9	SW	13.5	3.0	1.0	0.0	
前半旬	21.4	27.5	17.2	19.4	78	24	2.1	NNE					29.5			16.8	
後半旬	21.3	25.9	16.8	20.7	83	13	2.2	NNE					176.5			18.3	
旬	21.3	26.6	17.0	20.1	80	13	2.1	NNE					206.0			35.1	
平年差/比	+0.6	+0.3	+1.0	//	//	//							317	//	//	61	

観測所名	油津													10 以上積算気温			238
	気温()			蒸気圧(hpa)	相対湿度(%)		風向・風速(m/s)					降水量(mm)			日照(h)		
	平均	最高	最低	平均	平均	最小	平均	最多	最大	風向	瞬間	風向	日計	1時間		10分	
21	21.3	26.4	16.9	17.2	69	38	3.3	WNW	6.1	WNW	8.0	W	0.0	0.0	0.0	5.2	
22	21.2	25.4	18.3	20.8	82	71	3.3	W	5.6	SE	8.5	ESE	4.0	2.0	1.5	0.1	
23	20.1	21.6	18.6	22.8	97	92	2.5	NNE	5.3	E	8.8	ENE	14.0	3.5	1.5	0.0	
24	22.0	25.4	19.4	24.9	94	81	1.9	W	3.6	W	4.6	NW	10.5	5.0	1.5	1.3	
25	22.2	26.5	18.7	21.9	83	57	3.6	E	6.1	E	9.5	E	0.0	0.0	0.0	11.2	
26	22.5	26.5	18.7	23.1	85	69	2.7	WNW	4.4	WNW	7.8	SSE	2.0	2.0	1.5	1.5	
27	23.6	25.8	21.6	28.6	98	94	2.4	WSW	4.8	WSW	9.0	WSW	122.5	42.0	13.0	0.7	
28	22.4	25.2	19.8	26.0	96	82	2.8	SSW	8.7	S	19.0	SSW	88.5	30.0	10.5	1.9	
29	20.5	25.7	16.0	17.4	75	32	2.8	ENE	6.0	E	9.3	ENE	0.0	0.0	0.0	10.2	
30	21.1	24.6	17.3	20.8	83	70	2.6	WNW	4.3	W	6.4	NE	0.5	0.5	0.5	0.3	
31	20.7	22.9	19.2	24.2	99	95	1.5	ENE	3.9	WNW	4.8	NW	14.0	3.5	1.5	0.0	
前半旬	21.4	25.1	18.4	21.5	85	38	2.9	WNW					28.5			17.8	
後半旬	21.8	25.1	18.8	23.4	89	32	2.5	WNW					227.5			14.6	
旬	21.6	25.1	18.6	22.5	87	32	2.7	WNW					256.0			32.4	
平年差/比	+0.2	-0.2	+0.9	//	//	//							283			57	

地域気象観測旬報

2024年5月21日～31日 宮崎県 (87)

(5/5)

観測所名	串間											10 以上積算気温			238	
	気温()			蒸気圧 (hpa)	相対湿度(%)		風向・風速(m/s)					降水量(mm)				日照 (h)
	平均	最高	最低	平均	平均	最小	平均	最多	最大	風向	瞬間	風向	日計	1時間		
21	21.0	28.4	14.4	15.3	64	24	2.3	NE	5.1	ENE	7.6	NE	0.0	0.0	0.0	4.0
22	21.0	25.4	17.6	19.4	79	57	2.9	NE	6.4	ENE	9.3	NE	1.5	1.0	0.5	0.0
23	20.1	22.4	18.2	21.6	92	82	3.3	NE	6.2	NE	10.3	NE	12.0	4.5	1.5	0.0
24	22.0	26.2	19.5	23.9	91	71	1.2	SSW	3.4	SW	5.2	SW	13.5	7.0	2.5	1.0
25	22.4	28.8	17.3	19.8	76	50	2.8	NE	6.7	ENE	9.9	ENE	0.0	0.0	0.0	13.0
26	22.6	26.0	18.4	22.0	81	65	2.4	NE	4.5	ESE	8.2	ESE	0.0	0.0	0.0	0.8
27	23.3	25.2	21.4	27.3	95	90	2.3	WSW	5.9	WSW	10.3	WSW	116.5	34.0	11.0	0.0
28	22.3	24.7	18.3	24.2	89	73	3.1	WSW	8.4	SSW	15.7	S	72.5	26.5	7.5	0.9
29	20.7	27.4	15.1	15.5	67	25	2.9	NE	8.1	ENE	12.0	ENE	0.0	0.0	0.0	11.1
30	21.6	26.0	16.1	19.9	78	62	3.1	NE	6.7	ENE	9.9	NE	0.0	0.0	0.0	0.9
31	21.3	23.9	20.1	23.9	94	81	1.1	NNE	2.5	WSW	4.4	W	9.5	2.5	1.0	0.0
前半旬	21.3	26.2	17.4	20.0	80	24	2.5	NE					27.0			18.0
後半旬	22.0	25.5	18.2	22.1	84	25	2.5	NE					198.5			13.7
旬	21.7	25.9	17.9	21.2	82	24	2.5	NE					225.5			31.7
平年差/比	+0.9	+0.3	+1.4	//	//	//							299			53

観測値に付加されている) は準正常値、] は資料不足値を示す。

×は欠測、//は平年値がないことを示す。

地域雨量観測旬報

2024年5月21日～31日 宮崎県 (87)

(1/1)

観測所名	日之影				諸塚				北方				椎葉				都農				えびの高原			
	降水量(mm)				降水量(mm)				降水量(mm)				降水量(mm)				降水量(mm)				降水量(mm)			
	日計	平年比	最大 1時間	最大 10分間	日計	平年比	最大 1時間	最大 10分間	日計	平年比	最大 1時間	最大 10分間	日計	平年比	最大 1時間	最大 10分間	日計	平年比	最大 1時間	最大 10分間	日計	平年比	最大 1時間	最大 10分間
21	0.0		0.0	0.0	0.0		0.0	0.0	0.0		0.0	0.0	0.0		0.0	0.0	0.0		0.0	0.0	0.0		0.0	0.0
22	0.0		0.0	0.0	1.0		1.0	0.5	1.0		1.0	0.5	1.5		1.5	1.0	3.5		1.5	1.5	3.5		1.5	0.5
23	3.5		2.0	0.5	5.5		2.0	0.5	9.0		2.5	1.0	3.0		2.0	0.5	15.5		4.5	1.5	1.5		0.5	0.5
24	0.0		0.0	0.0	0.0		0.0	0.0	0.0		0.0	0.0	0.0		0.0	0.0	0.0		0.0	0.0	0.0		0.0	0.0
25	0.0		0.0	0.0	0.0		0.0	0.0	0.0		0.0	0.0	0.0		0.0	0.0	0.0		0.0	0.0	0.0		0.0	0.0
半旬計/最大	3.5	12	2.0	0.5	6.5	19	2.0	0.5	10.0	25	2.5	1.0	4.5	18	2.0	1.0	19.0	30	4.5	1.5	5.0	9	1.5	0.5
26	0.0		0.0	0.0	0.0		0.0	0.0	0.0		0.0	0.0	2.0		1.5	0.5	0.0		0.0	0.0	7.0		6.5	4.0
27	8.0		2.5	1.0	14.5		5.0	2.5	11.0		2.5	1.5	33.0		10.0	4.0	21.5		7.5	4.0	72.0		13.5	6.5
28	100.5		22.0	4.5	125.5		30.5	7.0	125.5		26.0	7.0	134.5		27.0	6.0	118.5		28.0	8.0	202.0		55.0	13.5
29	0.0		0.0	0.0	0.0		0.0	0.0	0.0		0.0	0.0	0.0		0.0	0.0	0.0		0.0	0.0	0.0		0.0	0.0
30	0.0		0.0	0.0	0.5		0.5	0.5	2.0		2.0	1.0	0.5		0.5	0.5	6.5		3.0	1.5	9.0		4.5	1.5
31	17.0		5.5	1.5	17.5		7.0	1.5	22.5		7.0	2.0	18.0		8.0	2.0	26.5		6.5	2.5	24.0		5.5	1.5
半旬計/最大	125.5	370	22.0	4.5	158.0	336	30.5	7.0	161.0	303	26.0	7.0	188.0	610	27.0	6.0	173.0	227	28.0	8.0	314.0	462	55.0	13.5
旬計	129.0	302			164.5	223			171.0	201			192.5	703			192.0	179			319.0	288		
旬最大	100.5		22.0	4.5	125.5		30.5	7.0	125.5		26.0	7.0	134.5		27.0	6.0	118.5		28.0	8.0	202.0		55.0	13.5
起日	28		28	28	28		28	28	28		28	28	28		28	28	28		28	28	28		28	28

観測所名	野尻				国富				深瀬															
	降水量(mm)				降水量(mm)				降水量(mm)				降水量(mm)				降水量(mm)				降水量(mm)			
	日計	平年比	最大 1時間	最大 10分間	日計	平年比	最大 1時間	最大 10分間	日計	平年比	最大 1時間	最大 10分間	日計	平年比	最大 1時間	最大 10分間	日計	平年比	最大 1時間	最大 10分間	日計	平年比	最大 1時間	最大 10分間
21	0.0		0.0	0.0	0.0		0.0	0.0	0.0		0.0	0.0												
22	6.5		2.0	0.5	8.0		4.0	1.5	5.5		2.5	1.0												
23	4.5		2.0	0.5	5.0		2.5	0.5	5.0		1.0	0.5												
24	0.5		0.5	0.5	0.5		0.5	0.5	16.5		6.5	1.5												
25	0.0		0.0	0.0	0.0		0.0	0.0	0.0		0.0	0.0												
半旬計/最大	11.5	35	2.0	0.5	13.5	37	4.0	1.5	27.0	51	6.5	1.5												
26	0.5		0.5	0.5	0.0		0.0	0.0	4.0		4.0	1.5												
27	53.5		13.0	8.5	36.0		13.0	7.0	180.5		55.0	15.5												
28	96.0		14.5	5.0	81.5		18.5	4.5	114.5		27.5	8.0												
29	0.0		0.0	0.0	0.0		0.0	0.0	0.0		0.0	0.0												
30	2.0		1.0	1.0	0.5		0.5	0.5	2.5		2.0	1.5												
31	13.0		3.5	1.0	15.5		3.5	1.0	14.5		3.5	1.0												
半旬計/最大	165.0	389	14.5	8.5	133.5	275	18.5	7.0	316.0	438	55.0	15.5												
旬計	176.5	279			147.0	201			343.0	296														
旬最大	96.0		14.5	8.5	81.5		18.5	7.0	180.5		55.0	15.5												
起日	28		28	27	28		28	27	27		27	27												

地域気象観測月報(集計値)

宮崎県 (87)

2024年5月

1/1頁

観測所名	高千穂	古江	鞍岡	延岡	日向	神門	西米良	高鍋	加久藤	西都	小林	宮崎	田野	赤江	都城	油津	串間	
気 温	平均	17.6	19.1	16.6	19.7	19.2	18.2	18.3	19.2	19.2	19.7	19.0	20.2	19.1	20.3	19.9	20.5	20.3
	平年差	0.0	-0.4	0.2	0.2	-0.4	0.1	-0.2	//	0.3	-0.2	-0.3	-0.1	//	-0.2	0.1	-0.1	0.3
	最高	30.2	31.1	29.5	31.0	32.9	31.3	30.1	30.4	33.2	29.7	29.9	30.1	28.8	29.7	31.0	26.5	28.8
	起日	21	21	21	27	27	20	25	27	25	27	21	27	21	27	25	26	25
	最低	5.7	9.1	5.2	8.2	7.8	6.6	8.2	9.2	7.9	10.8	8.4	11.7	10.2	11.9	10.9	12.7	10.6
	起日	10	10	14	9	9	10	9	14	10	10	9	10	10	14	17	10	10
	最高平均	24.1	24.2	23.3	24.7	24.6	25.5	24.7	23.9	25.7	24.5	24.8	24.4	23.6	23.9	25.6	24.3	24.9
	最高平年差	0.0	0.2	0.7	0.1	-0.2	0.4	-0.6	//	0.4	-0.4	-0.1	-0.2	//	-0.5	0.1	-0.3	0.1
	最低平均	11.8	14.5	10.7	15.1	14.5	12.3	13.1	14.6	13.4	15.2	14.1	16.1	14.8	16.5	15.1	16.9	15.8
	最低平年差	-0.2	-0.8	-0.2	0.2	-0.6	0.2	-0.2	//	0.2	0.1	-0.5	-0.2	//	-0.3	0.2	0.1	0.4
	積算気温	545	594	515	610	594	563	567	595	596	611	590	625	591	629	618	636	629
	平均0 未満日数	0	0	0	0	0	0	0	0	0	0	0	0	0	0	0	0	0
	平均25 以上日数	0	0	0	0	0	0	0	0	0	0	0	0	0	0	0	0	0
	最高0 未満日数	0	0	0	0	0	0	0	0	0	0	0	0	0	0	0	0	0
最高25 以上日数	12	8	13	14	14	19	11	10	18	17	15	12	11	9	16	16	17	
最高30 以上日数	1	1	0	3	1	4	1	1	4	0	0	1	0	0	3	0	0	
最高35 以上日数	0	0	0	0	0	0	0	0	0	0	0	0	0	0	0	0	0	
最低0 未満日数	0	0	0	0	0	0	0	0	0	0	0	0	0	0	0	0	0	
最低25 以上日数	0	0	0	0	0	0	0	0	0	0	0	0	0	0	0	0	0	
湿度	平均蒸気圧	14.6	16.5	13.6	17.2	17.5	16.0	16.2	19.0	16.0	18.1	16.1	18.2	17.3		17.3	19.5	18.2
	平均相対湿度	74	75	73	75	79	79	78	86	74	79	74	77	79		75	81	77
	最小相対湿度	13	14	12	18	17	13	17	19	13	19	14	17	20		13	19	19
日照	月計	179.4	172.1	174.0	172.7	169.0	153.3	146.3	159.8	172.0	156.4	154.8	166.9	144.6		157.1	143.7	150.6
	平年比	101	92	95	93	92	85	87	//	94	88	87	93	//		93	86	86
	0.1時間未満日数	5	6	5	4	5	6	8	6	6	7	8	6	8		5	6	7
風向・風速	平均風速	2.0	3.1	1.6	2.1	1.0	0.8	1.3	1.5	2.6	2.1	2.5	3.0	2.2	4.2	2.3	3.0	2.8
	最大風速	8.1	11.2	7.6	8.3	5.2	3.5	9.8	7.8	12.7	10.2	9.3	13.0	8.4	16.5	9.5	12.2	11.9
	最大風速風向	NW	N	SSW	W	SW	ESE	NE	WNW	NW	NW	WNW	W	W	W	WNW	WNW	WNW
	起日	16	13	16	16	27	16	16	16	16	16	16	16	16	16	16	16	16
	最大瞬間風速	18.7	19.3	19.6	18.5	13.6	12.9	18.3	16.9	22.7	19.3	24.1	21.0	19.8	23.1	17.9	19.2	21.2
	最大瞬間風速風向	NW	NNW	S	W	NW	SSE	NE	WSW	NW	NW	WNW	W	WSW	WNW	NW	WNW	WNW
	起日	16	28	16	16	16	16	16	16	16	16	16	16	16	16	16	16	16
	最多風向	SE	NNE	SW	W	W	SSE	SW	NNW	E	WNW	WNW	WNW	W	W	NNE	WNW	NE
	10m/s以上日数	0	3	0	0	0	0	0	0	2	1	0	1	0	8	0	1	1
	15m/s以上日数	0	0	0	0	0	0	0	0	0	0	0	0	0	1	0	0	0
	20m/s以上日数	0	0	0	0	0	0	0	0	0	0	0	0	0	0	0	0	0
30m/s以上日数	0	0	0	0	0	0	0	0	0	0	0	0	0	0	0	0	0	
降水	月計	212.5	303.0	210.5	290.5	308.0	299.0	340.0	279.0	366.5	269.0	353.5	310.5	354.5	309.5	391.0	418.5	400.0
	平年比	129	116	131	116	114	126	146	//	160	114	156	136	//	137	188	169	184
	最大日降水量	114.0	138.5	115.5	133.5	137.5	132.0	141.5	83.5	136.5	76.0	163.5	81.5	77.0	74.0	107.0	122.5	116.5
	起日	28	28	28	28	28	28	28	6	28	28	28	28	28	6	6	27	27
	最大1時間降水量	23.0	25.0	18.5	29.0	35.0	28.0	35.5	19.0	33.5	16.5	40.0	19.5	20.5	20.0	33.0	42.0	34.0
	起日 時分	28 09:11	28 08:28	28 09:02	28 08:14	28 10:13	28 07:50	28 07:40	6 09:07	28 07:07	28 03:26	28 08:54	28 09:30	28 09:19	6 11:20	6 09:42	27 21:30	27 21:06
	最大10分間降水量	5.5	7.5	4.5	7.5	10.5	7.5	8.5	10.0	10.0	10.0	14.5	6.5	7.5	8.0	8.0	13.0	11.0
	起日 時分	28 08:19	28 08:12	28 08:12	28 07:56	28 09:55	28 09:39	28 06:48	27 16:39	28 06:20	27 16:32	28 06:32	28 09:19	27 03:17	27 03:30	27 15:47	27 20:52	27 20:20
	1mm以上日数	10	9	9	11	11	11	10	14	11	11	11	14	13	13	12	13	12
	10mm以上日数	6	4	6	7	7	7	6	6	6	6	6	8	10	8	7	9	9
	30mm以上日数	1	2	1	2	2	2	4	2	4	2	4	3	3	3	4	3	4
50mm以上日数	1	2	1	2	2	2	3	2	3	2	2	2	3	3	4	3	3	
70mm以上日数	1	2	1	1	1	1	1	2	2	2	1	2	1	1	3	3	3	
100mm以上日数	1	1	1	1	1	1	1	0	1	0	1	0	0	0	1	1	1	

地域雨量観測月報(集計値)

宮崎県 (87)

2024年5月

1/1頁

観測所名	日之影	諸塚	北方	椎葉	都農	えびの高原	野尻	国富	深瀬
月計	188.0	243.0	258.5	311.5	381.0	548.0	278.5	270.5	566.5
平年比	115	117	113	146	118	150	131	122	174
最大日降水量	100.5	125.5	125.5	134.5	119.0	202.0	96.0	81.5	180.5
起日	28	28	28	28	6	28	28	28	27
最大1時間降水量	22.0	30.5	26.0	27.0	28.0	55.0	14.5	18.5	55.0
起日 時分	28 09:28	28 08:56	28 08:16	28 09:16	28 10:01	28 06:38	28 09:08	28 03:26	27 09:05
最大10分間降水量	4.5	7.0	7.0	6.0	8.0	13.5	8.5	7.0	15.5
起日 時分	28 09:05	28 08:08	28 07:26	28 09:01	28 09:27	28 06:33	27 16:04	27 16:20	27 14:43
1mm以上日数	8	11	12	11	12	12	12	10	14
10mm以上日数	5	6	6	6	7	6	6	6	8
30mm以上日数	1	2	2	4	3	4	4	3	4
50mm以上日数	1	1	1	2	2	4	2	2	4
70mm以上日数	1	1	1	1	2	4	1	1	4
100mm以上日数	1	1	1	1	2	2	0	0	3