

## 宮崎県農業気象速報

令和6年5月中旬

宮崎地方气象台  
令和6年5月22日

## 気象概況

この期間、高気圧と気圧の谷や湿った空気などの影響を交互に受け、天気は短い周期で変化した。

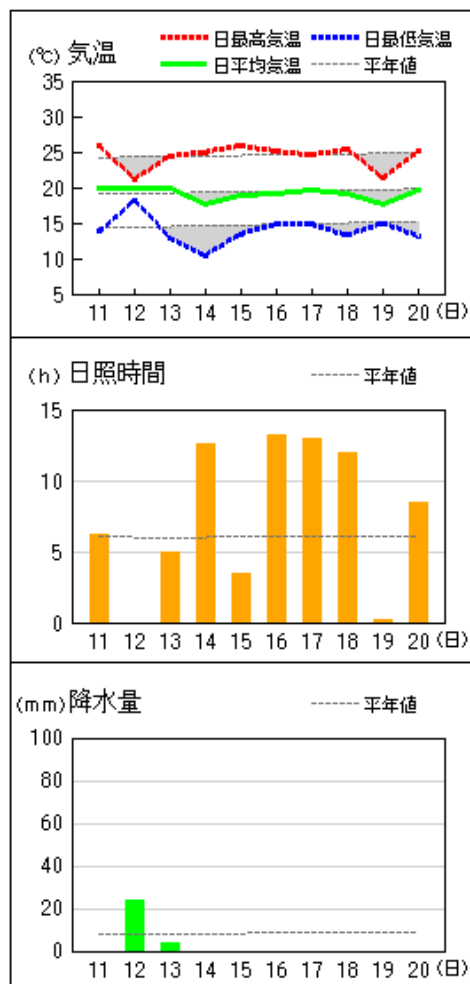
県内各地の旬平均気温は平年差 - 0.8 ~ + 0.1 で、すべての観測点で平年並か平年より低かった。旬降水量は 16.0 ミリ ~ 125.0 ミリ (平年比 18% ~ 95%) で、すべての観測点で平年並か平年より少なかった。旬日照時間は平年比 115% ~ 138% で、高千穂は平年よりかなり多く、その他は平年並か平年より多かった。

宮崎市の旬平均気温は平年より低く、旬降水量は平年並、旬日照時間は平年より多かった。

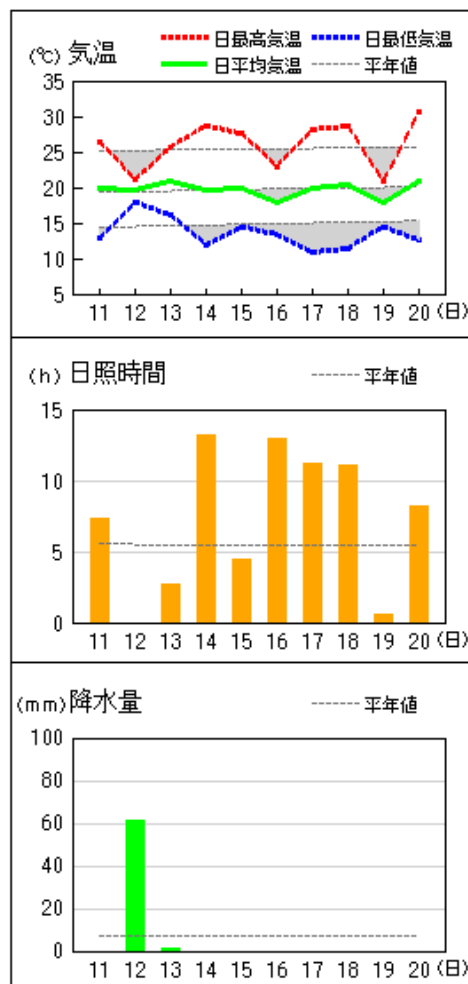
日々の天気概況	宮崎市の昼間の天気
11日 気圧の谷や湿った空気の影響を受けた。	晴一時雨後曇
12日 前線や湿った空気の影響を受けた。	雨時々曇
13日 前線や湿った空気の影響を受けた。	曇時々雨
14日 高気圧に覆われた。	晴
15日 気圧の谷や湿った空気の影響を受けたが、次第に高気圧に覆われた。	曇一時雨後晴
16日 高気圧に覆われた。	晴
17日 高気圧に覆われた。	晴後一時曇
18日 高気圧に覆われた。	曇時々晴
19日 気圧の谷や湿った空気の影響を受けた。	雨時々曇
20日 高気圧に覆われた。	曇時々晴

地上気象 気象経過図：2024年05月11日-2024年05月20日

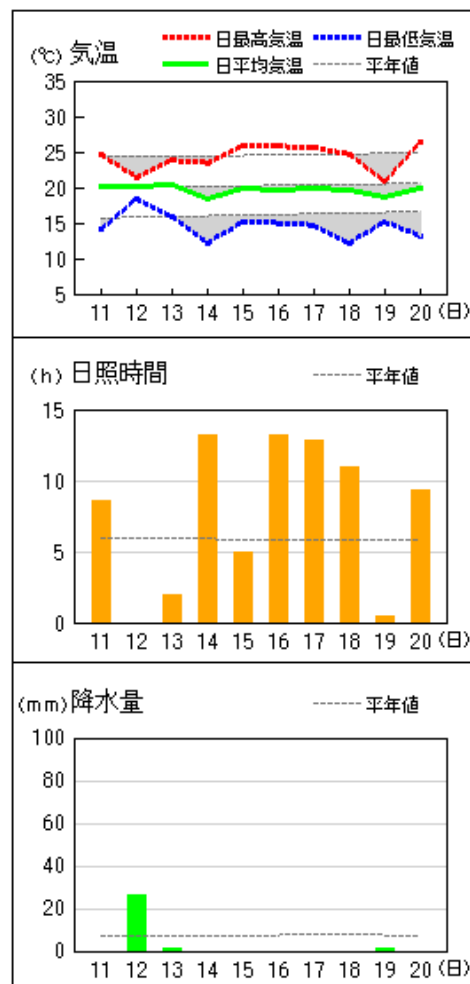
延岡



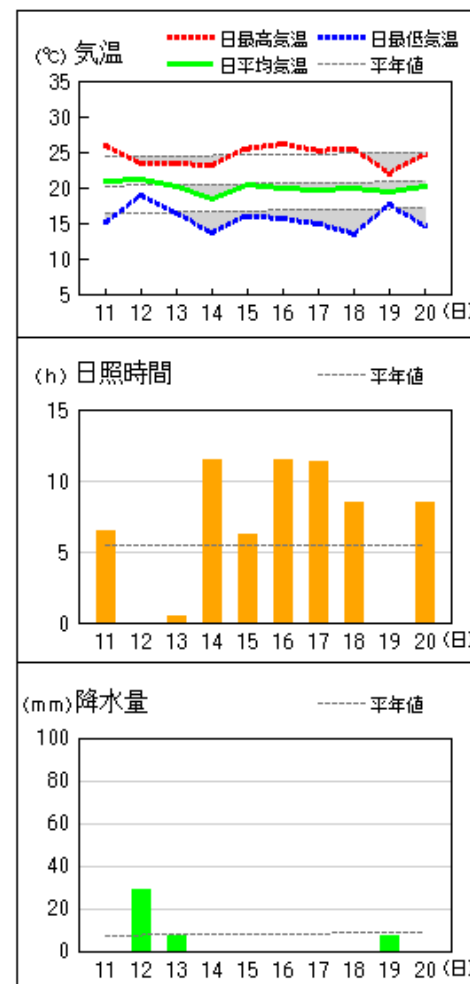
都城



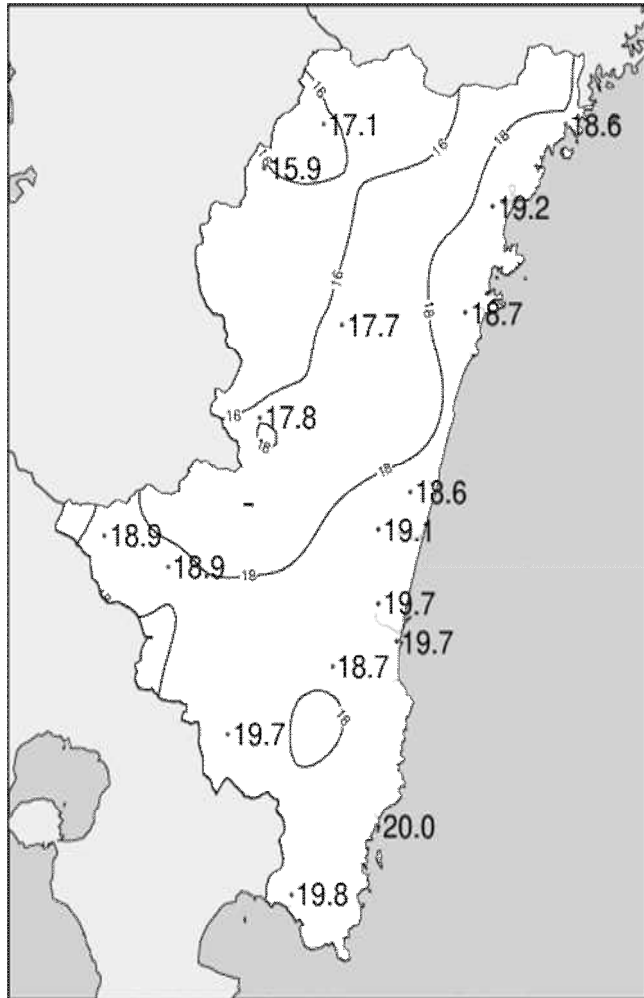
宮崎



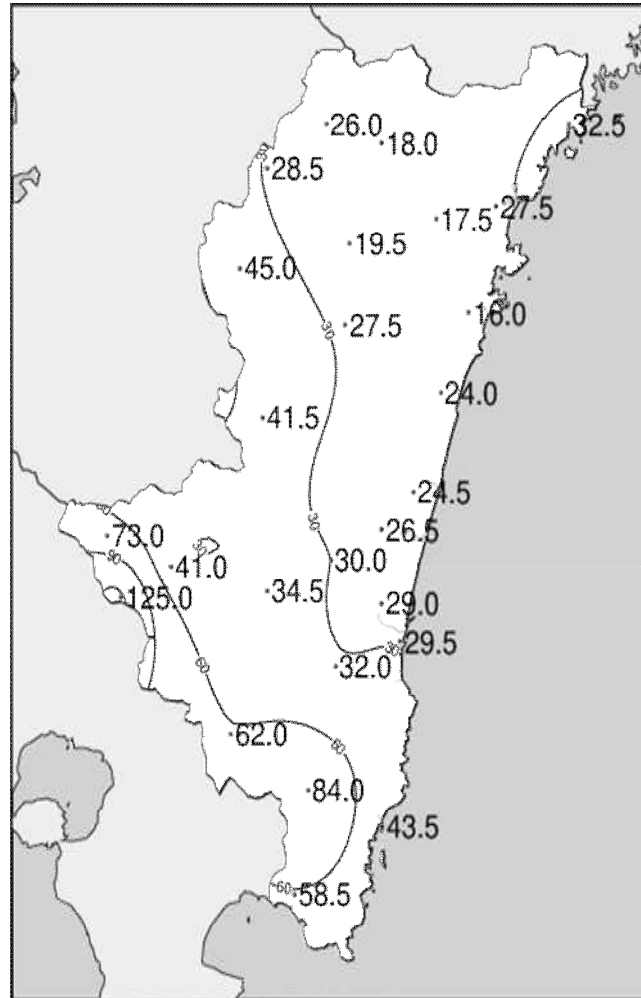
油津



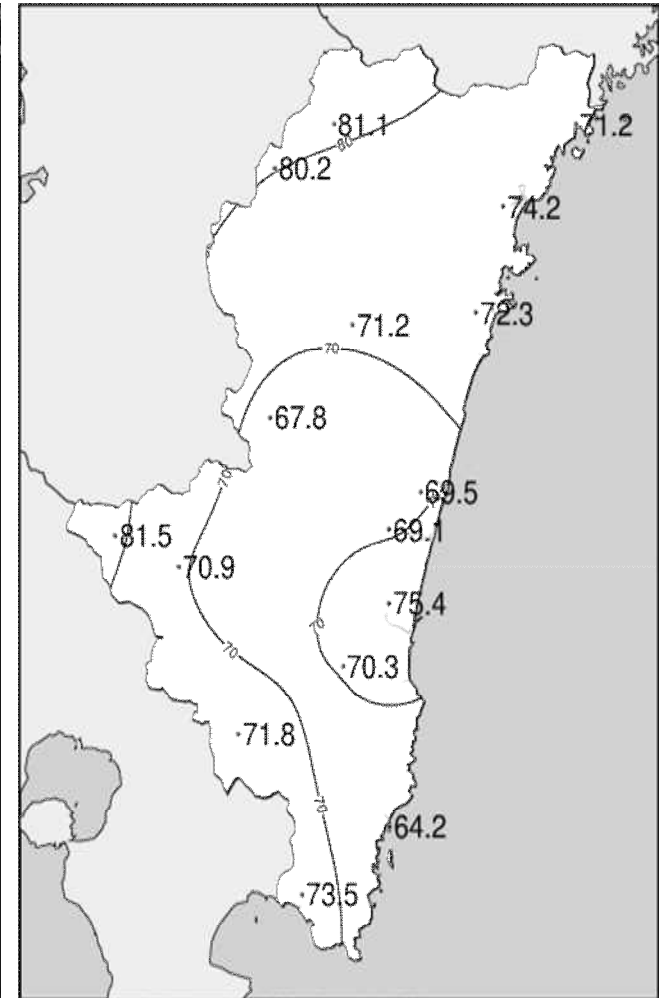
## 令和 6(2024)年 5 月中旬 気象分布図(観測値)



2024年5月中旬気温観測値(°C)メッシュ平年値補正

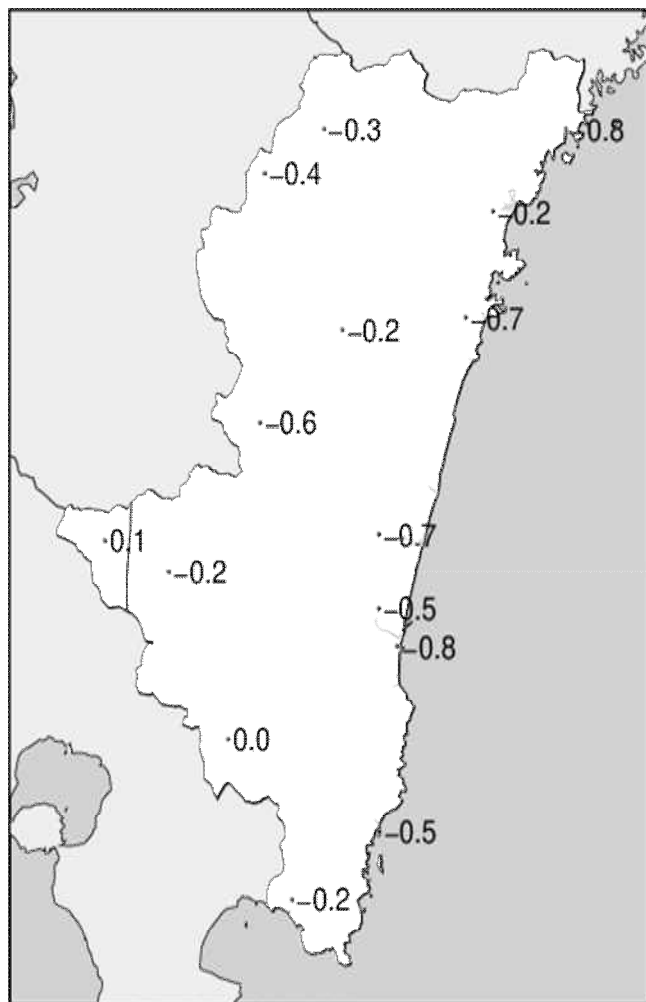


2024年5月中旬降水量観測値(ミリ)

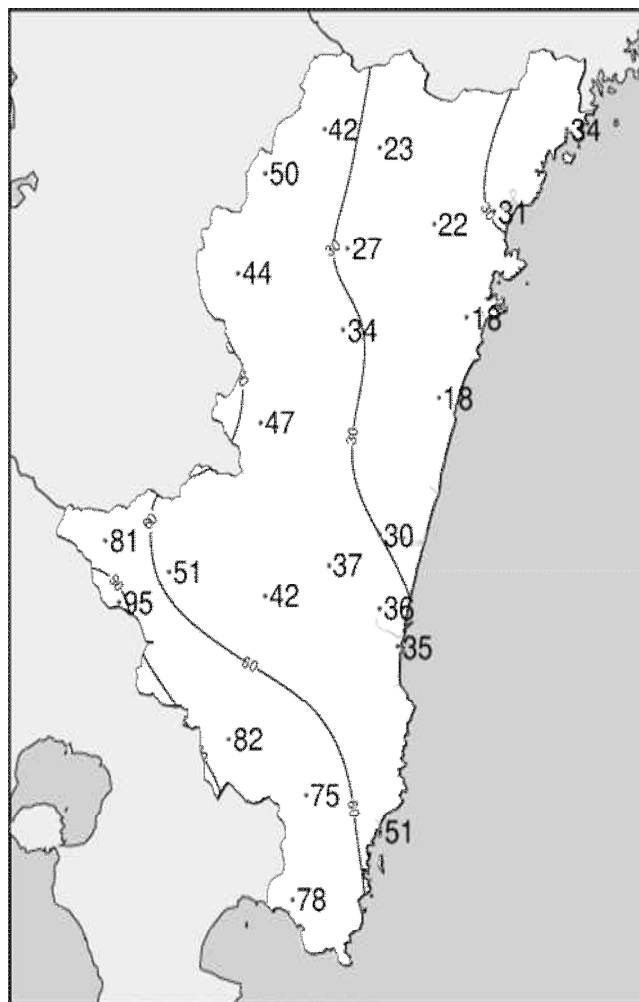


2024年5月中旬日照時間観測値(時間)

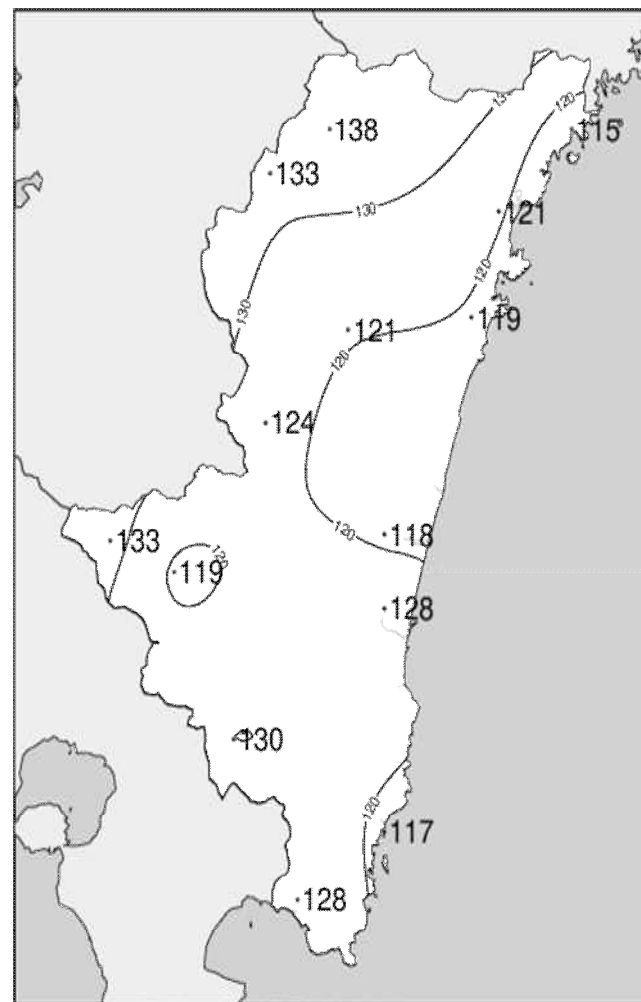
## 令和 6(2024)年 5 月中旬 気象分布図(平年差、平年比)



2024年5月中旬気温平年差 (°C)



2024年5月中旬降水量平年比 (%)



2024年5月中旬日照時間平年比 (%)

### 地域気象観測旬報

2024年5月11日～20日 宮崎県 (87)

(1/5)

観測所名	高千穂												10 以上積算気温						171
	気温( )			蒸気圧(hpa)	相対湿度(%)		風向・風速(m/s)					降水量(mm)			日照(h)				
	平均	最高	最低	平均	平均	最小	平均	最多	最大	風向	瞬間	風向	日計	1時間		10分			
11	17.0	24.1	8.9	14.2	75	50	2.3	SE	5.0	SE	12.0	S	0.5	0.5	0.5	8.3			
12	17.9	19.4	16.3	19.5	95	86	1.4	SE	2.9	SSE	6.2	SE	22.5	4.0	1.5	0.0			
13	17.5	23.6	9.9	13.8	71	32	1.7	NW	4.1	NW	8.4	NW	3.0	1.5	0.5	6.3			
14	16.2	28.7	6.2	10.0	62	14	1.6	SE	3.9	SE	9.5	ESE	0.0	0.0	0.0	12.8			
15	16.9	25.2	9.8	12.7	69	42	1.4	NNW	4.4	NNW	7.9	NNW	0.0	0.0	0.0	5.0			
16	15.2	20.9	10.9	8.1	49	17	4.7	NW	8.1	NW	18.7	NW	0.0	0.0	0.0	12.1			
17	18.2	27.0	9.8	9.4	52	13	2.0	NW	4.3	NW	8.5	SW	0.0	0.0	0.0	13.1			
18	17.4	28.2	7.6	10.2	59	14	1.7	SE	4.2	SSE	9.6	ESE	0.0	0.0	0.0	12.1			
19	15.3	22.5	10.3	13.9	80	57	1.9	SE	5.0	E	8.7	SE	0.0	0.0	0.0	3.6			
20	19.4	29.6	11.5	14.6	70	28	1.5	NNW	4.0	SW	8.4	SW	0.0	0.0	0.0	7.8			
前半旬	17.1	24.2	10.2	14.0	74	14	1.7	SE					26.0			32.4			
後半旬	17.1	25.6	10.0	11.2	62	13	2.4	NW					0.0			48.7			
旬	17.1	24.9	10.1	12.6	68	13	2.0	SE					26.0			81.1			
平年差/比	-0.3	+0.8	-1.6	//	//	//							42			138			

観測所名	古江												10 以上積算気温						186
	気温( )			蒸気圧(hpa)	相対湿度(%)		風向・風速(m/s)					降水量(mm)			日照(h)				
	平均	最高	最低	平均	平均	最小	平均	最多	最大	風向	瞬間	風向	日計	1時間		10分			
11	19.8	24.6	13.7	17.2	76	53	3.0	SSW	5.5	S	8.3	SSE	0.0	0.0	0.0	4.1			
12	20.2	22.2	18.3	21.9	93	75	2.6	SSW	6.0	S	9.4	S	29.5	9.0	2.0	0.0			
13	19.1	23.3	15.3	14.1	65	34	5.5	N	11.2	N	18.5	NNE	2.5	1.5	0.5	4.6			
14	18.6	26.1	13.3	11.6	58	18	3.2	NNE	7.0	N	11.8	N	0.0	0.0	0.0	12.8			
15	19.2	25.3	13.6	17.7	80	56	2.3	N	4.9	N	6.3	NE	0.0	0.0	0.0	4.8			
16	17.9	25.5	10.7	8.6	46	14	2.9	NNE	7.9	NNE	16.3	NNE	0.0	0.0	0.0	12.8			
17	16.9	23.7	9.3	11.7	62	39	2.7	NNE	5.0	N	6.7	N	0.0	0.0	0.0	12.6			
18	18.2	24.2	11.2	13.8	65	50	3.0	NNE	5.5	N	7.2	N	0.0	0.0	0.0	10.2			
19	17.4	21.8	14.2	15.9	80	64	2.5	NNE	5.5	NE	9.8	NE	0.5	0.5	0.5	0.5			
20	18.4	24.0	12.7	17.1	81	62	2.7	SSE	6.1	NNE	7.8	NNE	0.0	0.0	0.0	8.8			
前半旬	19.4	24.3	14.8	16.5	74	18	3.3	NNE					32.0			26.3			
後半旬	17.8	23.8	11.6	13.4	67	14	2.8	NNE					0.5			44.9			
旬	18.6	24.1	13.2	15.0	71	14	3.0	NNE					32.5			71.2			
平年差/比	-0.8	+0.2	-1.9	//	//	//							34			115			

観測所名	鞍岡												10 以上積算気温						159
	気温( )			蒸気圧(hpa)	相対湿度(%)		風向・風速(m/s)					降水量(mm)			日照(h)				
	平均	最高	最低	平均	平均	最小	平均	最多	最大	風向	瞬間	風向	日計	1時間		10分			
11	17.2	24.4	9.2	12.8	68	42	2.2	SSW	4.7	SSW	8.9	SSW	0.0	0.0	0.0	8.7			
12	17.4	19.3	14.5	18.1	91	69	1.4	NE	5.4	SSW	12.1	SW	24.5	4.5	1.5	0.0			
13	15.5	20.7	8.2	13.4	77	38	1.5	NE	3.1	WSW	6.1	NE	4.0	1.5	1.0	5.9			
14	15.5	27.3	5.2	8.7	56	14	1.6	SW	4.2	WSW	7.2	WSW	0.0	0.0	0.0	12.5			
15	15.2	23.5	9.7	12.4	74	41	1.1	WSW	2.8	SW	6.7	SSW	0.0	0.0	0.0	4.2			
16	13.1	19.4	8.5	7.6	52	26	2.7	SSW	7.6	SSW	19.6	S	0.0	0.0	0.0	11.0			
17	15.1	26.0	5.6	7.7	53	13	1.4	WSW	3.0	SSW	7.3	ENE	0.0	0.0	0.0	12.9			
18	17.1	26.8	7.4	7.8	46	12	1.8	WSW	3.7	E	8.6	SSE	0.0	0.0	0.0	11.9			
19	14.9	22.3	8.6	13.1	77	55	1.5	WSW	4.3	SW	9.0	ENE	0.0	0.0	0.0	5.1			
20	18.1	27.1	10.0	12.8	66	20	1.7	SW	3.4	SW	6.1	WSW	0.0	0.0	0.0	8.0			
前半旬	16.2	23.0	9.4	13.1	73	14	1.6	SSW					28.5			31.3			
後半旬	15.7	24.3	8.0	9.8	59	12	1.8	SW					0.0			48.9			
旬	15.9	23.7	8.7	11.4	66	12	1.7	SW					28.5			80.2			
平年差/比	-0.4	+1.2	-1.9	//	//	//							50			133			

観測所名	延岡												10 以上積算気温						192
	気温( )			蒸気圧(hpa)	相対湿度(%)		風向・風速(m/s)					降水量(mm)			日照(h)				
	平均	最高	最低	平均	平均	最小	平均	最多	最大	風向	瞬間	風向	日計	1時間		10分			
11	20.0	25.8	13.8	16.4	71	49	2.4	SSE	4.8	SSE	9.1	SSE	0.0	0.0	0.0	6.2			
12	19.8	21.2	18.2	22.6	98	78	1.0	W	2.1	W	3.8	WSW	24.0	7.0	2.5	0.0			
13	19.9	24.4	12.9	14.7	65	33	2.8	N	7.4	NNE	13.7	N	3.5	1.0	0.5	5.0			
14	17.6	25.0	10.5	12.5	65	31	2.4	W	4.7	W	8.4	W	0.0	0.0	0.0	12.6			
15	19.0	25.9	13.5	16.9	77	50	2.0	W	3.9	E	7.1	ENE	0.0	0.0	0.0	3.5			
16	19.2	25.1	14.8	8.6	40	18	4.2	W	8.3	W	18.5	W	0.0	0.0	0.0	13.2			
17	19.6	24.6	14.8	13.3	59	37	2.7	WSW	6.1	WSW	10.3	WSW	0.0	0.0	0.0	13.0			
18	19.2	25.4	13.3	15.8	72	48	2.3	W	3.9	E	6.3	E	0.0	0.0	0.0	12.0			
19	17.6	21.3	15.0	15.8	79	63	1.9	WSW	4.0	ENE	6.5	NE	0.0	0.0	0.0	0.2			
20	19.6	25.1	13.2	18.1	80	60	1.8	W	3.9	E	6.2	NE	0.0	0.0	0.0	8.5			
前半旬	19.3	24.5	13.8	16.6	75	31	2.1	W					27.5			27.3			
後半旬	19.0	24.3	14.2	14.3	66	18	2.6	W					0.0			46.9			
旬	19.2	24.4	14.0	15.5	71	18	2.4	W					27.5			74.2			
平年差/比	-0.2	-0.1	-0.7	//	//	//							31			121			

### 地域気象観測旬報

2024年5月11日～20日 宮崎県 (87)

(2/5)

観測所名	日向												10 以上積算気温						187
	気温( )			蒸気圧(hpa)	相対湿度(%)			風向・風速(m/s)						降水量(mm)			日照(h)		
	平均	最高	最低	平均	平均	最小	平均	最多	最大	風向	瞬間	風向	日計	1時間	10分				
11	19.6	24.9	13.7	16.2	72	50	1.4	W	4.8	SE	9.9	ESE	0.0	0.0	0.0	5.9			
12	20.0	21.6	18.5	22.0	94	83	0.7	WSW	2.5	SW	6.2	SW	13.0	4.0	1.0	0.0			
13	19.2	24.5	12.5	16.7	77	35	0.7	NE	1.7	NE	6.8	NE	2.5	1.5	0.5	3.8			
14	17.3	24.6	10.1	13.0	68	33	1.2	W	2.7	ESE	6.8	ESE	0.0	0.0	0.0	13.1			
15	18.8	26.0	14.3	16.8	78	52	1.2	W	2.7	ESE	5.6	SE	0.0	0.0	0.0	4.4			
16	17.6	25.7	11.1	9.2	51	17	1.7	W	4.8	W	13.6	NW	0.0	0.0	0.0	13.3			
17	18.0	26.0	9.3	12.4	61	33	1.3	WSW	3.0	E	7.2	E	0.0	0.0	0.0	12.9			
18	19.3	25.5	13.7	15.6	70	39	1.3	W	2.4	E	6.0	ESE	0.0	0.0	0.0	10.0			
19	17.1	19.2	14.9	15.7	81	57	1.0	W	2.7	E	7.2	ESE	0.5	0.5	0.5	0.5			
20	19.7	26.0	13.8	18.4	81	58	1.0	E	2.7	ESE	5.8	ESE	0.0	0.0	0.0	8.4			
前半旬	19.0	24.3	13.8	16.9	78	33	1.0	W					15.5			27.2			
後半旬	18.3	24.5	12.6	14.3	69	17	1.3	W					0.5			45.1			
旬	18.7	24.4	13.2	15.6	73	17	1.2	W					16.0			72.3			
平年差/比	-0.7	-0.3	-1.7	//	//	//							18			119			

観測所名	神門												10 以上積算気温						177
	気温( )			蒸気圧(hpa)	相対湿度(%)			風向・風速(m/s)						降水量(mm)			日照(h)		
	平均	最高	最低	平均	平均	最小	平均	最多	最大	風向	瞬間	風向	日計	1時間	10分				
11	18.1	25.8	11.1	15.2	76	46	1.0	SSE	2.7	SE	6.9	S	0.0	0.0	0.0	5.2			
12	18.3	20.5	16.3	20.4	97	92	0.4	WSW	0.8	E	1.4	E	25.0	5.5	1.5	0.0			
13	18.9	26.6	10.2	17.0	80	29	0.8	S	2.9	S	6.5	S	2.0	1.5	0.5	4.1			
14	16.6	28.9	7.0	10.8	66	13	1.0	SSE	2.7	SSE	6.1	S	0.0	0.0	0.0	12.7			
15	17.1	27.0	10.6	14.4	77	33	0.7	ESE	1.9	ESE	5.5	ESE	0.0	0.0	0.0	4.6			
16	16.6	25.2	8.3	7.3	42	16	1.5	E	3.5	ESE	12.9	SSE	0.0	0.0	0.0	12.9			
17	17.4	28.9	6.8	10.7	62	19	1.0	SSE	2.6	SE	6.0	SE	0.0	0.0	0.0	12.7			
18	18.1	29.0	8.4	11.1	61	16	0.8	SSE	2.5	SSE	5.3	SE	0.0	0.0	0.0	11.3			
19	15.1	17.4	12.0	15.2	89	81	0.6	SSE	1.6	SSE	3.2	SSE	0.5	0.5	0.5	0.4			
20	20.5	31.3	13.1	15.4	70	20	0.7	ESE	2.2	SSE	4.6	SSE	0.0	0.0	0.0	7.3			
前半旬	17.8	25.8	11.0	15.6	79	13	0.8	SSE					27.0			26.6			
後半旬	17.5	26.4	9.7	11.9	65	16	0.9	SSE					0.5			44.6			
旬	17.7	26.1	10.4	13.8	72	13	0.9	SSE					27.5			71.2			
平年差/比	-0.2	+1.0	-1.5	//	//	//							34			121			

観測所名	西米良												10 以上積算気温						178
	気温( )			蒸気圧(hpa)	相対湿度(%)			風向・風速(m/s)						降水量(mm)			日照(h)		
	平均	最高	最低	平均	平均	最小	平均	最多	最大	風向	瞬間	風向	日計	1時間	10分				
11	17.8	23.9	11.6	15.2	76	48	1.6	SW	5.2	SW	9.1	SW	0.0	0.0	0.0	6.2			
12	17.7	19.5	16.2	19.8	98	94	0.4	S	1.3	S	2.5	SSE	39.5	6.5	2.5	0.0			
13	19.3	25.2	11.8	19.1	86	64	1.3	N	4.5	SW	7.5	S	2.0	1.5	0.5	1.6			
14	17.2	28.9	8.6	12.1	68	23	1.4	SW	5.5	SW	9.9	SSW	0.0	0.0	0.0	12.2			
15	17.6	26.3	12.2	14.4	74	35	0.8	NW	2.8	NE	6.3	NE	0.0	0.0	0.0	5.0			
16	16.5	22.5	11.3	8.2	46	20	3.6	NE	9.8	NE	18.3	NE	0.0	0.0	0.0	11.8			
17	18.1	28.8	9.2	10.9	60	17	1.3	E	4.8	SW	8.0	SSW	0.0	0.0	0.0	12.0			
18	17.9	27.7	9.5	10.6	60	17	1.3	WSW	5.4	SW	8.5	SSW	0.0	0.0	0.0	10.9			
19	16.2	21.0	13.0	14.6	80	60	1.2	SW	3.6	SW	7.7	E	0.0	0.0	0.0	1.0			
20	20.0	29.9	13.6	15.6	71	22	0.7	SSE	2.3	ESE	4.8	ESE	0.0	0.0	0.0	7.1			
前半旬	17.9	24.8	12.1	16.1	80	23	1.1	SW					41.5			25.0			
後半旬	17.7	26.0	11.3	12.0	63	17	1.6	NE					0.0			42.8			
旬	17.8	25.4	11.7	14.1	72	17	1.4	SW					41.5			67.8			
平年差/比	-0.6	+0.2	-1.5	//	//	//							47			124			

観測所名	高鍋												10 以上積算気温						186
	気温( )			蒸気圧(hpa)	相対湿度(%)			風向・風速(m/s)						降水量(mm)			日照(h)		
	平均	最高	最低	平均	平均	最小	平均	最多	最大	風向	瞬間	風向	日計	1時間	10分				
11	19.4	24.0	13.2	18.3	83	57	2.1	SSE	4.4	SE	8.8	SE	0.0	0.0	0.0	6.7			
12	19.8	21.0	18.1	23.1	100	99	1.1	SW	3.3	W	6.1	SW	21.5	4.5	1.0	0.0			
13	19.2	23.1	13.7	19.3	87	44	1.2	ENE	2.9	ENE	7.0	ENE	1.5	1.0	0.5	0.5			
14	16.9	23.2	9.2	14.3	77	47	1.5	NNW	3.5	SE	5.7	E	0.0	0.0	0.0	13.1			
15	18.9	24.5	13.8	18.7	87	63	1.3	NNW	3.2	E	5.8	ESE	0.0	0.0	0.0	4.7			
16	18.9	26.0	14.4	8.6	41	19	3.7	W	7.8	W	16.9	WSW	0.0	0.0	0.0	13.3			
17	18.4	24.4	12.2	11.9	59	30	1.8	ESE	4.7	W	7.7	W	0.0	0.0	0.0	12.9			
18	18.5	25.8	10.0	16.4	79	42	1.3	NNW	3.0	E	4.8	E	0.0	0.0	0.0	9.6			
19	17.4	19.5	14.2	19.0	96	83	1.2	NE	3.4	NE	7.9	ENE	1.5	1.5	0.5	1.1			
20	19.0	26.1	11.7	19.4	89	60	1.3	NW	3.5	W	6.1	W	0.0	0.0	0.0	7.6			
前半旬	18.8	23.2	13.6	18.7	87	44	1.4	NNW					23.0			25.0			
後半旬	18.4	24.4	12.5	15.1	73	19	1.9	W					1.5			44.5			
旬	18.6	23.8	13.1	16.9	80	19	1.7	NNW					24.5			69.5			
平年差/比	//	//	//	//	//	//							//			//			

### 地域気象観測旬報

2024年5月11日～20日 宮崎県 (87)

(3/5)

観測所名	加久藤												10 以上積算気温					189
	気温( )			蒸気圧(hpa)	相対湿度(%)			風向・風速(m/s)					降水量(mm)			日照(h)		
	平均	最高	最低	平均	平均	最小	平均	最多	最大	風向	瞬間	風向	日計	1時間	10分			
11	19.1	26.9	10.9	14.7	69	40	2.9	E	5.9	E	10.7	E	0.0	0.0	0.0	8.6		
12	18.9	19.8	17.7	20.2	92	76	1.9	ESE	4.0	E	7.3	E	72.0	9.5	2.5	0.0		
13	19.9	26.5	14.0	18.2	79	51	2.1	WNW	5.3	NNW	8.2	NNW	1.0	3.5	0.5	3.6		
14	19.1	29.7	10.8	12.3	62	15	1.9	E	5.3	E	8.8	E	0.0	0.0	0.0	12.9		
15	18.3	26.8	12.5	14.4	71	34	1.9	W	6.4	W	10.7	WNW	0.0	0.0	0.0	5.5		
16	16.0	21.9	10.8	9.3	54	27	5.5	W	12.7	NW	22.7	NW	0.0	0.0	0.0	12.3		
17	19.0	28.6	9.4	9.9	53	14	2.1	W	4.0	W	6.9	NW	0.0	0.0	0.0	12.5		
18	19.6	28.9	9.5	10.6	54	13	2.6	E	6.7	ESE	10.7	ESE	0.0	0.0	0.0	11.4		
19	19.4	25.1	14.1	15.5	70	50	3.4	ESE	6.5	ESE	11.1	SE	0.0	0.0	0.0	8.2		
20	19.8	30.3	11.6	14.5	68	19	1.6	NW	3.7	NNW	6.7	NW	0.0	0.0	0.0	6.5		
前半旬	19.1	25.9	13.2	16.0	75	15	2.1	E					73.0			30.6		
後半旬	18.8	27.0	11.1	12.0	60	13	3.0	W					0.0			50.9		
旬	18.9	26.5	12.1	14.0	67	13	2.6	E					73.0			81.5		
平年差/比	+0.1	+1.3	-0.9	//	//	//							81			133		

観測所名	西都												10 以上積算気温					191
	気温( )			蒸気圧(hpa)	相対湿度(%)			風向・風速(m/s)					降水量(mm)			日照(h)		
	平均	最高	最低	平均	平均	最小	平均	最多	最大	風向	瞬間	風向	日計	1時間	10分			
11	19.7	25.0	13.7	17.2	77	51	2.6	SE	5.9	SE	9.6	SE	0.0	0.0	0.0	6.5		
12	20.0	21.4	18.1	22.0	94	88	1.5	WNW	4.6	SW	7.6	SW	25.5	4.5	1.5	0.0		
13	19.6	22.7	14.5	18.3	81	42	1.6	WNW	4.5	SW	7.1	ENE	0.5	0.5	0.5	0.0		
14	17.8	23.5	11.0	14.3	73	38	2.1	ESE	4.6	ESE	7.1	ESE	0.0	0.0	0.0	12.9		
15	19.5	26.1	14.6	17.8	79	55	1.9	WNW	5.2	ESE	7.2	ESE	0.0	0.0	0.0	5.2		
16	19.3	25.4	14.1	8.7	41	19	5.5	W	10.2	NW	19.3	NW	0.0	0.0	0.0	13.2		
17	18.7	25.4	11.8	12.5	60	27	2.3	ESE	5.0	ESE	7.6	ESE	0.0	0.0	0.0	12.9		
18	19.1	25.7	10.9	15.6	73	40	1.8	WNW	3.7	ESE	5.5	ESE	0.0	0.0	0.0	9.7		
19	17.7	20.1	14.4	17.1	84	71	2.7	NNE	6.8	NE	11.8	NE	0.5	0.5	0.5	0.6		
20	19.5	27.3	12.4	18.4	82	48	1.9	W	4.9	ESE	6.8	ESE	0.0	0.0	0.0	8.1		
前半旬	19.3	23.7	14.4	17.9	81	38	1.9	WNW					26.0			24.6		
後半旬	18.9	24.8	12.7	14.5	68	19	2.8	WNW					0.5			44.5		
旬	19.1	24.3	13.6	16.2	74	19	2.4	WNW					26.5			69.1		
平年差/比	-0.7	-0.5	-1.4	//	//	//							30			118		

観測所名	小林												10 以上積算気温					189
	気温( )			蒸気圧(hpa)	相対湿度(%)			風向・風速(m/s)					降水量(mm)			日照(h)		
	平均	最高	最低	平均	平均	最小	平均	最多	最大	風向	瞬間	風向	日計	1時間	10分			
11	18.7	25.0	12.9	15.3	72	50	2.4	ESE	5.4	E	9.2	E	0.0	0.0	0.0	3.9		
12	18.4	19.7	16.7	20.3	96	85	1.6	ENE	4.2	ENE	6.5	ESE	40.0	6.0	2.0	0.0		
13	19.4	25.4	14.2	18.3	81	57	2.3	WNW	5.8	SE	8.1	SE	1.0	1.5	0.5	2.1		
14	18.6	28.1	10.7	11.8	61	17	2.0	S	5.5	SE	8.5	SE	0.0	0.0	0.0	13.0		
15	18.9	26.9	13.0	13.6	64	34	2.0	W	5.6	W	9.8	W	0.0	0.0	0.0	5.0		
16	16.3	21.6	11.9	8.8	50	24	4.5	NW	9.3	WNW	24.1	WNW	0.0	0.0	0.0	13.0		
17	19.4	29.3	11.0	9.7	48	14	2.3	WNW	4.7	SE	8.6	NNW	0.0	0.0	0.0	12.4		
18	19.8	27.1	11.1	11.3	52	21	2.5	SSE	6.7	SE	10.0	SE	0.0	0.0	0.0	11.3		
19	18.3	23.0	14.8	15.9	76	61	2.6	SSE	6.1	S	9.9	S	0.0	0.0	0.0	2.6		
20	21.0	29.5	12.5	14.0	61	23	1.6	WNW	3.6	WNW	5.5	WNW	0.0	0.0	0.0	7.6		
前半旬	18.8	25.0	13.5	15.9	75	17	2.1	SSE					41.0			24.0		
後半旬	19.0	26.1	12.3	11.9	57	14	2.7	NW					0.0			46.9		
旬	18.9	25.6	12.9	13.9	66	14	2.4	WNW					41.0			70.9		
平年差/比	-0.2	+0.8	-1.3	//	//	//							51			119		

観測所名	宮崎												10 以上積算気温					197
	気温( )			蒸気圧(hpa)	相対湿度(%)			風向・風速(m/s)					降水量(mm)			日照(h)		
	平均	最高	最低	平均	平均	最小	平均	最多	最大	風向	瞬間	風向	日計	1時間	10分			
11	20.1	24.6	14.1	17.0	73	52	3.4	WNW	6.9	SE	11.8	ESE	0.0	0.0	0.0	8.6		
12	20.1	21.5	18.5	22.0	93	86	1.9	WNW	4.7	SW	7.5	SW	26.5	6.5	2.5	0.0		
13	20.5	23.8	15.9	17.8	75	46	2.8	NE	6.7	NE	10.1	NNE	1.0	0.5	0.5	1.9		
14	18.4	23.5	12.2	14.4	71	34	2.6	WNW	4.7	ESE	7.0	ESE	0.0	0.0	0.0	13.2		
15	19.8	26.0	15.1	17.3	75	47	2.6	WNW	6.9	W	11.3	W	0.0	0.0	0.0	5.0		
16	19.7	25.8	15.0	9.0	41	17	7.7	W	13.0	W	21.0	W	0.0	0.0	0.0	13.2		
17	19.8	25.6	14.7	12.6	56	31	3.5	WNW	6.3	W	10.5	W	0.0	0.0	0.0	12.8		
18	19.7	24.7	12.2	16.2	72	48	2.6	WNW	4.2	ENE	6.4	ESE	0.0	0.0	0.0	11.0		
19	18.6	20.8	15.2	17.8	83	68	3.3	NNE	8.0	NNE	13.5	NE	1.5	1.5	0.5	0.4		
20	20.0	26.5	13.2	17.9	78	47	2.6	WNW	4.2	WNW	5.6	ESE	0.0	0.0	0.0	9.3		
前半旬	19.8	23.9	15.2	17.7	77	34	2.7	WNW					27.5			28.7		
後半旬	19.6	24.7	14.1	14.7	66	17	3.9	WNW					1.5			46.7		
旬	19.7	24.3	14.6	16.2	72	17	3.3	WNW					29.0			75.4		
平年差/比	-0.5	-0.2	-1.5	//	//	//							36			128		

## 地域気象観測旬報

2024年5月11日～20日 宮崎県 (87)

(4/5)

観測所名	田野												10 以上積算気温					197
	気温( )			蒸気圧(hpa)	相対湿度(%)			風向・風速(m/s)					降水量(mm)			日照(h)		
	平均	最高	最低	平均	平均	最小	平均	最多	最大	風向	瞬間	風向	日計	1時間	10分			
11	19.4	25.3	12.6	15.9	72	46	2.5	SSE	5.6	SSE	9.0	SE	0.0	0.0	0.0	7.9		
12	19.4	21.0	17.5	21.1	94	70	1.5	NNE	3.0	WSW	7.7	WSW	28.5	8.0	2.0	0.0		
13	19.2	22.3	13.7	17.4	79	48	2.5	ESE	5.6	ESE	8.3	E	1.5	1.0	0.5	1.5		
14	17.3	24.0	10.8	11.6	62	34	2.2	W	4.6	E	8.8	ESE	0.0	0.0	0.0	12.6		
15	19.0	25.8	13.4	16.3	74	55	1.8	W	4.3	WSW	8.4	W	0.0	0.0	0.0	4.8		
16	17.9	23.8	13.5	8.6	44	20	4.5	W	8.4	W	19.8	WSW	0.0	0.0	0.0	13.2		
17	19.2	25.5	13.5	11.4	54	26	2.6	WSW	5.0	SW	9.6	W	0.0	0.0	0.0	12.4		
18	18.8	25.0	11.4	15.4	71	52	2.4	ENE	4.7	E	9.1	E	0.0	0.0	0.0	10.0		
19	16.9	18.8	14.6	17.5	91	79	2.4	NE	7.5	NE	12.0	NNE	2.0	1.0	0.5	0.0		
20	19.8	28.3	12.0	16.9	75	31	1.9	W	3.9	NE	7.7	WNW	0.0	0.0	0.0	7.9		
前半旬	18.9	23.7	13.6	16.5	76	34	2.1	W					30.0			26.8		
後半旬	18.5	24.3	13.0	14.0	67	20	2.8	W					2.0			43.5		
旬	18.7	24.0	13.3	15.2	72	20	2.4	W					32.0			70.3		
平年差/比	//	//	//	//	//	//							//			//		

観測所名	赤江												10 以上積算気温					197			
	気温( )			蒸気圧(hpa)	相対湿度(%)			風向・風速(m/s)					降水量(mm)			日照(h)					
	平均	最高	最低	平均	平均	最小	平均	最多	最大	風向	瞬間	風向	日計	1時間	10分						
11	20.4	24.8	14.0										4.3	SSE	7.8	SE	9.8	SE	0.0	0.0	0.0
12	20.6	21.9	19.2										1.9	WNW	5.3	SSE	7.2	NNW	23.0	5.5	1.5
13	20.7	23.4	15.6										5.1	NE	8.6	NE	11.8	NNE	2.5	1.5	0.5
14	18.0	22.8	11.9										2.6	W	4.3	W	5.7	ESE	0.0	0.0	0.0
15	19.8	24.4	15.9										3.4	WNW	6.7	W	9.8	W	0.0	0.0	0.0
16	19.6	25.9	15.0										9.2	W	16.5	W	23.1	WNW	0.0	0.0	0.0
17	19.6	23.8	14.8										5.3	W	11.0	W	13.9	W	0.0	0.0	0.0
18	19.7	23.8	12.6										3.5	NNE	4.9	NNE	8.2	N	0.0	0.0	0.0
19	19.1	21.3	15.8										6.6	NNE	13.2	NE	16.5	NE	4.0	2.0	1.5
20	19.8	24.9	13.6										3.0	W	4.6	W	6.7	WSW	0.0	0.0	0.0
前半旬	19.9	23.5	15.3										3.5	WNW					25.5		
後半旬	19.6	23.9	14.4										5.5	W					4.0		
旬	19.7	23.7	14.8										4.5	W					29.5		
平年差/比	-0.8	-0.7	-1.8	//	//	//													35		

観測所名	都城												10 以上積算気温					197
	気温( )			蒸気圧(hpa)	相対湿度(%)			風向・風速(m/s)					降水量(mm)			日照(h)		
	平均	最高	最低	平均	平均	最小	平均	最多	最大	風向	瞬間	風向	日計	1時間	10分			
11	19.9	26.5	12.8	15.7	70	43	2.3	N	5.5	S	9.4	SSE	0.0	0.0	0.0	7.3		
12	19.7	21.1	18.0	21.7	94	82	2.1	SSW	4.6	S	7.9	S	61.0	19.5	5.0	0.0		
13	20.8	25.7	16.1	20.0	81	58	1.9	WSW	4.5	SSW	7.0	SSW	1.0	1.0	0.5	2.7		
14	19.7	28.7	12.0	11.8	57	17	1.7	N	3.9	NNE	6.3	SSW	0.0	0.0	0.0	13.2		
15	19.8	27.6	14.5	15.0	66	39	2.0	N	5.5	WSW	10.1	W	0.0	0.0	0.0	4.5		
16	17.9	23.0	13.4	9.3	48	23	4.8	W	9.5	WNW	17.9	NW	0.0	0.0	0.0	13.0		
17	19.8	28.2	10.9	11.3	53	19	1.7	SSW	4.4	SSW	7.0	SW	0.0	0.0	0.0	11.2		
18	20.4	28.6	11.4	12.4	56	16	2.4	ENE	5.2	E	8.8	NE	0.0	0.0	0.0	11.1		
19	17.9	20.8	14.5	17.2	84	68	3.7	NE	7.7	NE	13.6	NE	0.0	0.0	0.0	0.6		
20	20.8	30.6	12.6	15.6	69	17	1.7	SW	4.8	SW	8.2	WSW	0.0	0.0	0.0	8.2		
前半旬	20.0	25.9	14.7	16.8	74	17	2.0	N					62.0			27.7		
後半旬	19.4	26.2	12.6	13.2	62	16	2.9	NE					0.0			44.1		
旬	19.7	26.1	13.6	15.0	68	16	2.4	NE					62.0			71.8		
平年差/比	0.0	+0.7	-1.2	//	//	//							82			130		

観測所名	油津												10 以上積算気温					200
	気温( )			蒸気圧(hpa)	相対湿度(%)			風向・風速(m/s)					降水量(mm)			日照(h)		
	平均	最高	最低	平均	平均	最小	平均	最多	最大	風向	瞬間	風向	日計	1時間	10分			
11	20.9	25.8	15.1	18.1	74	55	2.7	SE	4.9	WNW	6.9	WNW	0.0	0.0	0.0	6.4		
12	21.1	23.4	18.9	23.8	95	77	2.3	WNW	4.5	SSW	10.7	S	28.5	8.0	2.0	0.0		
13	20.2	23.3	16.3	19.4	83	57	2.2	NE	4.7	W	7.7	NE	7.5	3.5	1.5	0.5		
14	18.5	23.2	13.7	13.9	67	43	3.9	E	7.0	E	10.5	E	0.0	0.0	0.0	11.5		
15	20.5	25.5	16.0	18.3	75	47	3.0	WNW	5.9	ENE	8.5	E	0.0	0.0	0.0	6.2		
16	19.9	26.1	15.6	9.8	44	19	5.9	W	12.2	WNW	19.2	WNW	0.0	0.0	0.0	11.5		
17	19.6	25.2	14.9	13.1	58	34	2.8	W	7.9	WNW	11.8	W	0.0	0.0	0.0	11.3		
18	20.0	25.4	13.5	17.1	72	58	3.4	ENE	5.3	WNW	8.1	WNW	0.0	0.0	0.0	8.4		
19	19.4	22.0	17.6	19.6	87	64	3.2	NNE	6.1	NE	13.1	NE	7.5	5.5	2.0	0.0		
20	20.2	24.7	14.6	19.2	82	64	2.7	WNW	5.0	W	7.1	E	0.0	0.0	0.0	8.4		
前半旬	20.2	24.2	16.0	18.7	79	43	2.8	WNW					36.0			24.6		
後半旬	19.8	24.7	15.2	15.8	69	19	3.6	W					7.5			39.6		
旬	20.0	24.5	15.6	17.2	74	19	3.2	WNW					43.5			64.2		
平年差/比	-0.5	-0.1	-1.1	//	//	//							51			117		



## 地域気象観測旬報

2024年5月11日～20日 宮崎県 (87)

(5/5)

観測所名	串間												10 以上積算気温			198	
	気温( )			蒸気圧 (hpa)	相対湿度(%)		風向・風速(m/s)						降水量(mm)				日照 (h)
	平均	最高	最低	平均	平均	最小	平均	最多	最大	風向	瞬間	風向	日計	1時間	10分		
11	20.1	25.6	13.6	16.6	72	48	2.7	NE	4.6	SE	8.2	SSE	0.0	0.0	0.0	7.9	
12	20.9	23.3	18.4	22.7	92	79	2.1	WSW	4.5	WSW	8.4	SSE	45.5	11.0	3.5	0.0	
13	20.6	24.2	17.1	19.0	79	56	2.7	NE	5.2	NE	7.7	NE	12.0	4.0	1.5	3.2	
14	19.4	25.9	12.1	11.6	55	28	2.9	NE	5.3	NE	7.6	ENE	0.0	0.0	0.0	11.6	
15	20.2	27.0	14.1	16.3	70	51	2.1	NE	6.0	ENE	8.6	WNW	0.0	0.0	0.0	5.3	
16	19.1	25.2	13.6	9.2	44	19	5.3	WNW	11.9	WNW	21.2	WNW	0.0	0.0	0.0	13.1	
17	18.9	26.8	12.5	12.9	61	32	2.6	W	5.2	WNW	8.4	WNW	0.0	0.0	0.0	12.8	
18	19.8	26.0	10.9	15.6	68	49	3.8	NE	7.4	ENE	11.2	ENE	0.0	0.0	0.0	10.2	
19	19.3	21.5	17.2	18.2	81	69	4.0	NE	7.7	NE	13.1	NE	1.0	0.5	0.5	0.2	
20	19.8	27.3	13.1	17.4	76	47	1.7	NE	4.0	SSW	6.8	SSW	0.0	0.0	0.0	9.2	
前半旬	20.2	25.2	15.1	17.2	74	28	2.5	NE					57.5			28.0	
後半旬	19.4	25.4	13.5	14.7	66	19	3.5	NE					1.0			45.5	
旬	19.8	25.3	14.3	16.0	70	19	3.0	NE					58.5			73.5	
平年差/比	-0.2	+0.5	-1.1	//	//	//							78			128	

観測値に付加されている ) は準正常値、 ] は資料不足値を示す。

×は欠測、//は平年値がないことを示す。

# 地域雨量観測旬報

2024年5月11日～20日 宮崎県 (87)

(1/1)

観測所名	日之影				諸塚				北方				椎葉				都農				えびの高原			
	降水量(mm)				降水量(mm)				降水量(mm)				降水量(mm)				降水量(mm)							
	日計	平年比	最大 1時間	最大 10分間	日計	平年比	最大 1時間	最大 10分間	日計	平年比	最大 1時間	最大 10分間	日計	平年比	最大 1時間	最大 10分間	日計	平年比	最大 1時間	最大 10分間	日計	平年比	最大 1時間	最大 10分間
11	0.0		0.0	0.0	0.0		0.0	0.0	0.0		0.0	0.0	0.0		0.0	0.0	0.0		0.0	0.0	0.0		0.0	0.0
12	13.0		3.0	1.0	15.5		4.0	1.0	13.0		3.0	1.0	43.0		5.0	1.5	20.0		4.5	1.5	122.5		13.0	4.0
13	5.0		2.5	1.0	3.0		2.0	0.5	3.0		1.5	0.5	2.0		2.0	0.5	2.0		1.5	0.5	2.5		4.5	1.0
14	0.0		0.0	0.0	0.0		0.0	0.0	0.0		0.0	0.0	0.0		0.0	0.0	0.0		0.0	0.0	0.0		0.0	0.0
15	0.0		0.0	0.0	0.0		0.0	0.0	0.0		0.0	0.0	0.0		0.0	0.0	0.0		0.0	0.0	0.0		0.0	0.0
半旬計/最大	18.0	59	3.0	1.0	18.5	55	4.0	1.0	16.0	45	3.0	1.0	45.0	91	5.0	1.5	22.0	41	4.5	1.5	125.0	193	13.0	4.0
16	0.0		0.0	0.0	0.0		0.0	0.0	0.0		0.0	0.0	0.0		0.0	0.0	0.0		0.0	0.0	0.0		0.0	0.0
17	0.0		0.0	0.0	0.0		0.0	0.0	0.0		0.0	0.0	0.0		0.0	0.0	0.0		0.0	0.0	0.0		0.0	0.0
18	0.0		0.0	0.0	0.0		0.0	0.0	0.0		0.0	0.0	0.0		0.0	0.0	0.0		0.0	0.0	0.0		0.0	0.0
19	0.0		0.0	0.0	1.0		0.5	0.5	1.5		1.0	0.5	0.0		0.0	0.0	2.0		1.5	1.0	0.0		0.0	0.0
20	0.0		0.0	0.0	0.0		0.0	0.0	0.0		0.0	0.0	0.0		0.0	0.0	0.0		0.0	0.0	0.0		0.0	0.0
半旬計/最大	0.0	0	0.0	0.0	1.0	3	0.5	0.5	1.5	4	1.0	0.5	0.0	0	0.0	0.0	2.0	3	1.5	1.0	0.0	0	0.0	0.0
旬計	18.0	23			19.5	27			17.5	22			45.0	44			24.0	18			125.0	95		
旬最大	13.0		3.0	1.0	15.5		4.0	1.0	13.0		3.0	1.0	43.0		5.0	1.5	20.0		4.5	1.5	122.5		13.0	4.0
起日	12		12	13	12		12	12	12		12	12	12		12	12	12		12	12	12		12	12

観測所名	野尻				国富				深瀬															
	降水量(mm)				降水量(mm)				降水量(mm)				降水量(mm)				降水量(mm)				降水量(mm)			
	日計	平年比	最大 1時間	最大 10分間	日計	平年比	最大 1時間	最大 10分間	日計	平年比	最大 1時間	最大 10分間	日計	平年比	最大 1時間	最大 10分間	日計	平年比	最大 1時間	最大 10分間	日計	平年比	最大 1時間	最大 10分間
11	0.0		0.0	0.0	0.0		0.0	0.0	0.0		0.0	0.0												
12	33.0		7.5	2.5	29.5		6.5	2.0	77.5		18.5	6.0												
13	1.5		1.5	0.5	0.5		0.5	0.5	5.0		2.5	1.0												
14	0.0		0.0	0.0	0.0		0.0	0.0	0.0		0.0	0.0												
15	0.0		0.0	0.0	0.0		0.0	0.0	0.0		0.0	0.0												
半旬計/最大	34.5	93	7.5	2.5	30.0	81	6.5	2.0	82.5	159	18.5	6.0												
16	0.0		0.0	0.0	0.0		0.0	0.0	0.0		0.0	0.0												
17	0.0		0.0	0.0	0.0		0.0	0.0	0.0		0.0	0.0												
18	0.0		0.0	0.0	0.0		0.0	0.0	0.0		0.0	0.0												
19	0.0		0.0	0.0	0.0		0.0	0.0	1.5		0.5	0.5												
20	0.0		0.0	0.0	0.0		0.0	0.0	0.0		0.0	0.0												
半旬計/最大	0.0	0	0.0	0.0	0.0	0	0.0	0.0	1.5	3	0.5	0.5												
旬計	34.5	42			30.0	37			84.0	75														
旬最大	33.0		7.5	2.5	29.5		6.5	2.0	77.5		18.5	6.0												
起日	12		12	12	12		12	12	12		12	12												