

宮崎県農業気象速報

令和6年5月上旬

宮崎地方気象台
令和6年5月14日

気象概況

高気圧に覆われ晴れた日があったが、気圧の谷や湿った空気の影響を受けて曇りや雨の日が多く、大雨となった日があった。

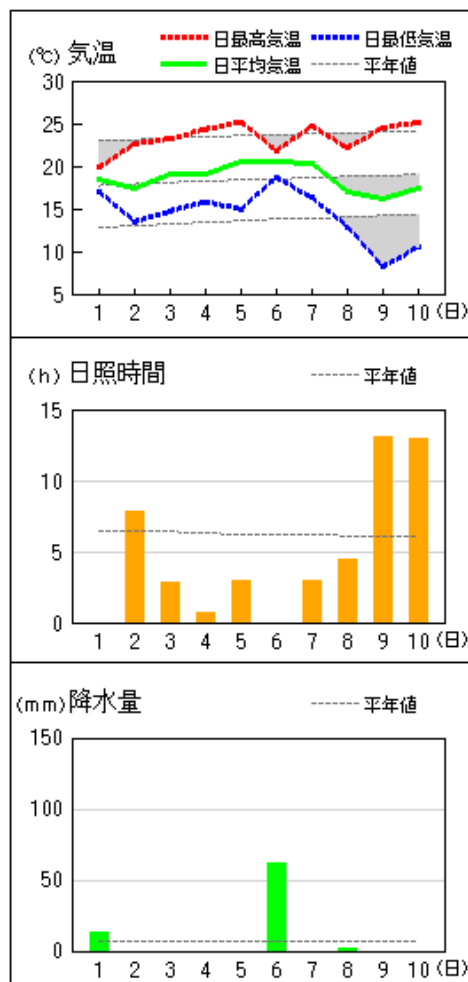
県内各地の旬平均気温は平年差 - 0.8 ~ +0.1 で、古江、日向、小林は平年より低く、その他は平年並だった。旬降水量は 38.5 ミリ ~ 165.0 ミリ（平年比 77% ~ 208%）で、すべての観測点で平年並か平年より多かった。旬日照時間は平年比 71% ~ 89% で、古江は平年並で、その他は平年より少なかった。

宮崎市の旬平均気温は平年並、旬降水量は平年より多く、旬日照時間は平年より少なかった。

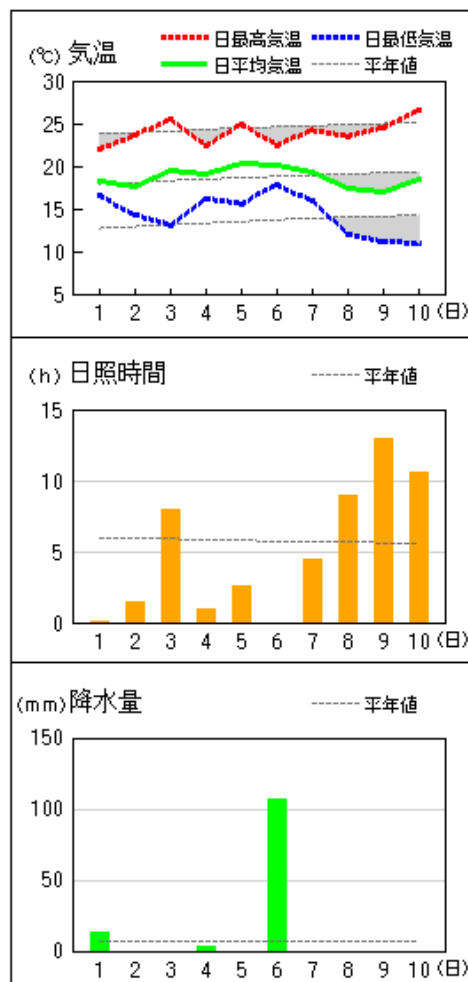
日々の天気概況	宮崎市の昼間の天気
1日 気圧の谷や湿った空気の影響を受けた。	雨後時々曇
2日 気圧の谷や湿った空気の影響を受けた。	曇
3日 気圧の谷の影響を受けた。	曇時々晴
4日 気圧の谷や湿った空気の影響を受けた。	雨時々曇
5日 気圧の谷や湿った空気の影響を受けた。	曇時々晴一時雨
6日 前線や湿った空気の影響を受けた。	大雨
7日 気圧の谷や湿った空気の影響を受けた。	曇
8日 高気圧に覆われたが、次第に気圧の谷や湿った空気の影響を受けた。	晴後曇一時雨、雷を伴う
9日 高気圧に覆われた。	晴
10日 高気圧に覆われた。	晴一時曇

地上気象 気象経過図：2024年05月01日-2024年05月10日

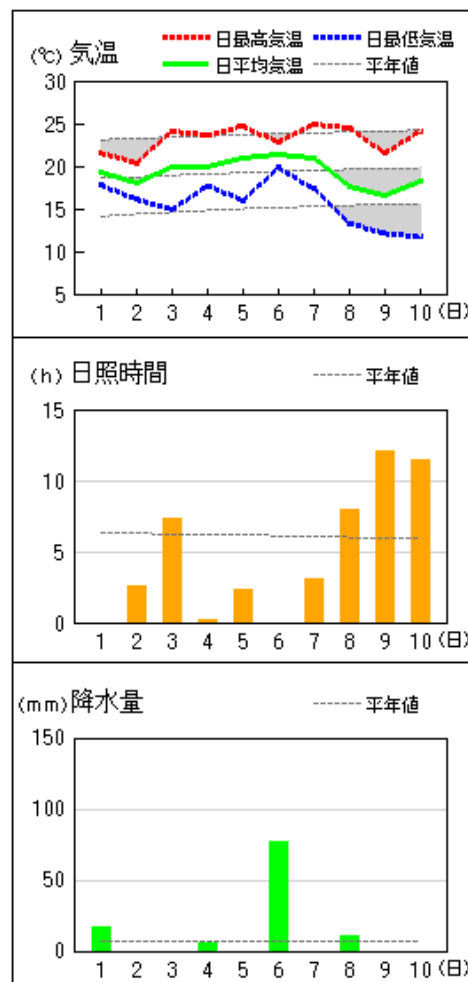
延岡



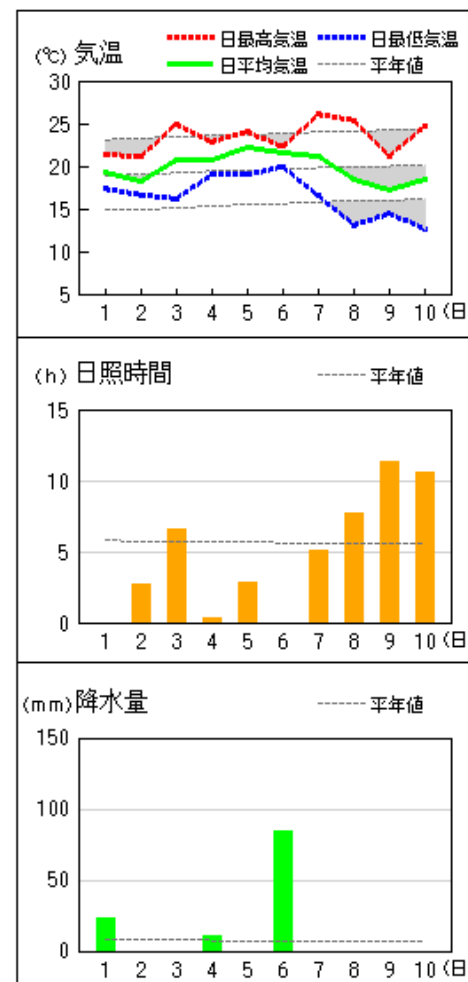
都城



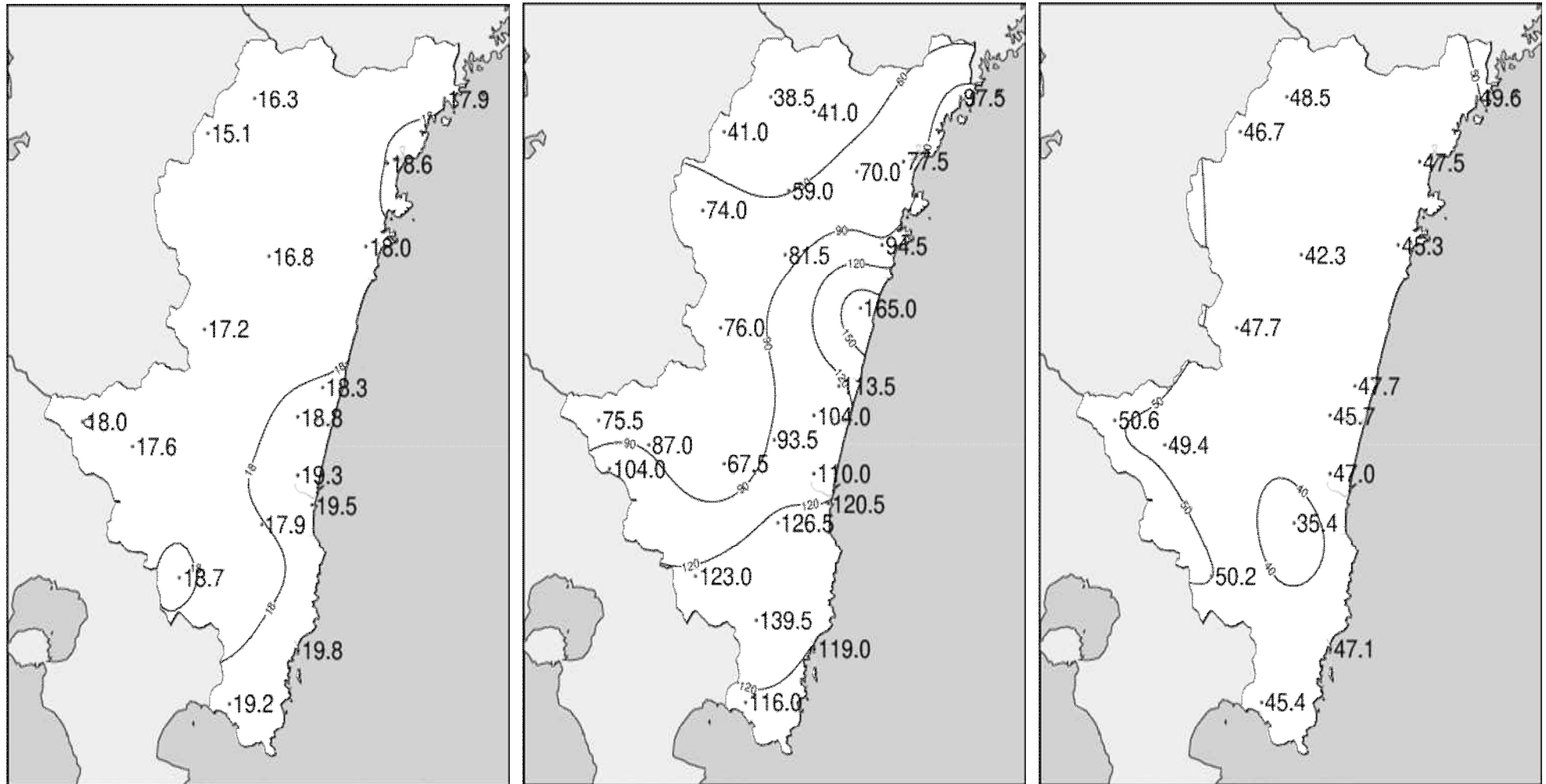
宮崎



油津



令和6(2024)年5月上旬 気象分布図(観測値)

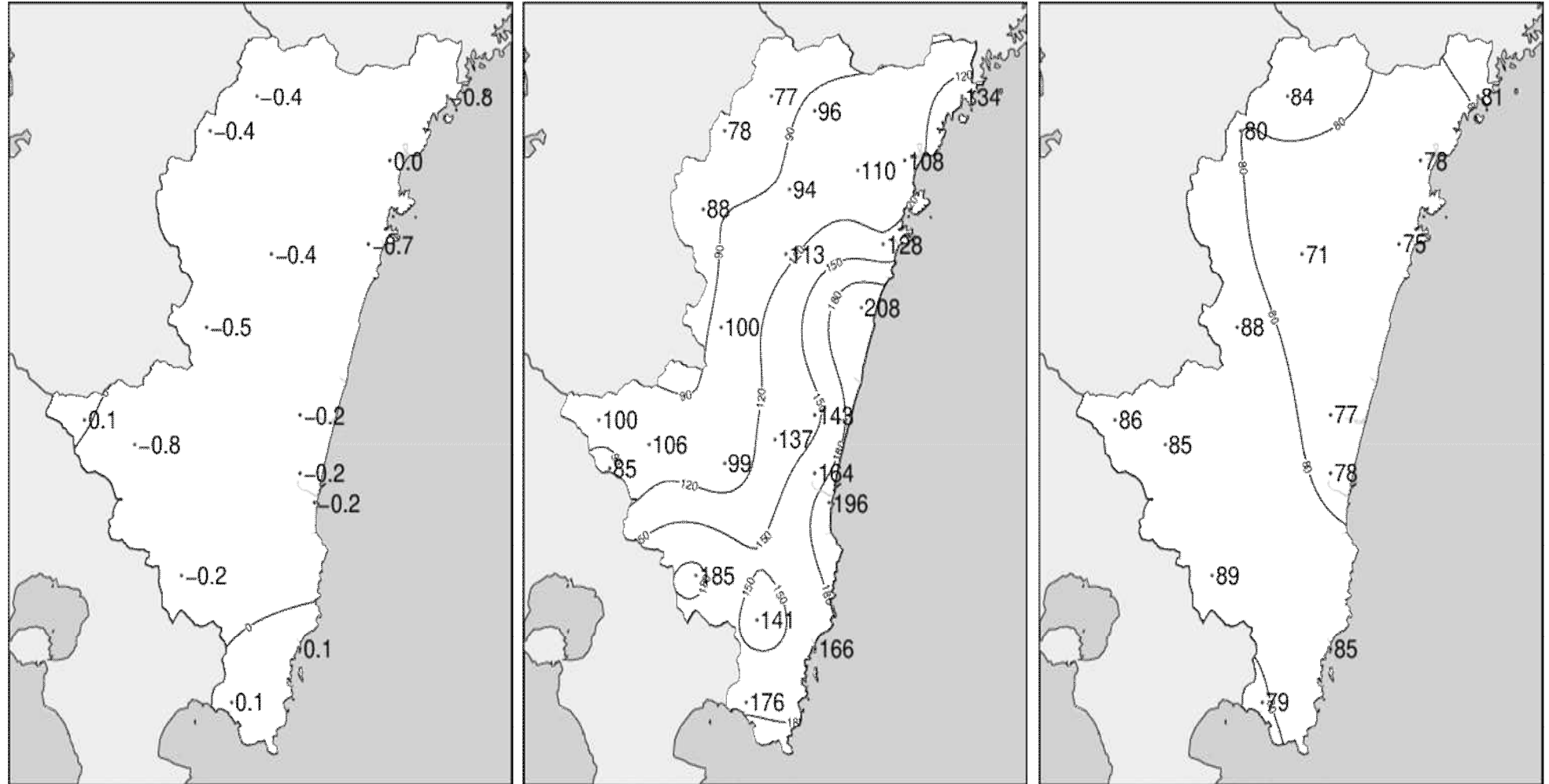


2024年5月上旬気温観測値 (°C) メッシュ平年値補正

2024年5月上旬降水量観測値 (ミリ)

2024年5月上旬日照時間観測値 (時間)

令和 6(2024)年 5 月上旬 気象分布図(平年差、平年比)



2024年5月上旬気温平年差 (°C)

2024年5月上旬降水量平年比 (%)

2024年5月上旬日照時間平年比 (%)

地域気象観測旬報

2024年5月1日～10日 宮崎県 (87)

(1/5)

観測所名	高千穂												10 以上積算気温					163
	気温()			蒸気圧(hpa)	相対湿度(%)		風向・風速(m/s)					降水量(mm)			日照(h)			
	平均	最高	最低	平均	平均	最小	平均	最多	最大	風向	瞬間	風向	日計	1時間		10分		
1	16.7	20.0	13.3	16.5	87	67	1.0	WNW	2.9	NW	5.5	NW	10.5	5.0	1.0	0.0		
2	15.1	22.1	10.1	11.7	70	41	2.0	NNW	4.3	SE	9.0	SE	0.0	0.0	0.0	7.3		
3	16.7	23.0	9.9	14.6	78	54	1.9	SE	4.4	SSE	9.6	SE	0.0	0.0	0.0	11.3		
4	16.7	20.0	12.7	16.3	86	74	1.6	SE	3.8	SE	8.1	ESE	0.0	0.0	0.0	0.1		
5	18.7	22.5	14.9	15.4	72	55	3.2	ESE	5.5	ESE	13.2	ESE	0.0	0.0	0.0	1.5		
6	18.6	20.6	16.7	20.3	94	77	2.3	SE	4.9	SSE	10.7	SSE	26.5	5.5	1.5	0.0		
7	17.2	21.0	13.3	14.3	73	53	3.0	NW	4.7	WNW	10.8	NNW	0.0	0.0	0.0	1.7		
8	13.8	19.8	10.7	12.2	78	56	2.3	NW	4.7	NW	8.5	NNW	1.5	1.0	0.5	1.6		
9	14.0	22.3	6.0	7.7	52	22	2.3	WNW	5.7	NW	10.2	NW	0.0	0.0	0.0	12.2)		
10	15.3	26.1	5.7	9.8	63	27	1.7	ESE	3.8	ESE	8.8	E	0.0	0.0	0.0	12.8		
前半旬	16.8	21.5	12.2	14.9	79	41	1.9	SE					10.5			20.2		
後半旬	15.8	22.0	10.5	12.9	72	22	2.3	NW					28.0			28.3		
旬	16.3	21.7	11.3	13.9	75	22	2.1	SE					38.5			48.5		
平年差/比	-0.4	-1.5	+0.2	//	//	//							77			84		

観測所名	古江												10 以上積算気温					179
	気温()			蒸気圧(hpa)	相対湿度(%)		風向・風速(m/s)					降水量(mm)			日照(h)			
	平均	最高	最低	平均	平均	最小	平均	最多	最大	風向	瞬間	風向	日計	1時間		10分		
1	17.3	19.0	15.4	16.9	86	73	5.5	N	10.4	N	17.2	N	9.0	3.0	1.0	0.0		
2	16.3	22.5	12.8	11.9	66	39	3.9	N	9.6	NNE	15.5	NNE	0.0	0.0	0.0	9.6		
3	18.3	23.3	13.3	16.7	80	65	2.4	N	4.7	N	7.5	N	0.0	0.0	0.0	5.4		
4	18.5	23.8	14.1	17.5	83	63	2.2	N	4.6	N	6.9	SSE	0.0	0.0	0.0	0.2		
5	20.6	24.9	15.4	17.7	74	51	3.9	S	7.6	S	11.9	S	0.0	0.0	0.0	3.1		
6	20.7	21.9	19.1	22.6	93	66	3.0	S	7.3	S	11.8	S	88.5	12.5	5.5	0.0		
7	18.9	23.6	14.2	19.0	88	60	1.5	NNE	3.4	E	5.5	NE	0.0	0.0	0.0	1.9		
8	16.4	22.6	12.2	13.0	70	54	4.2	N	9.1	NE	17.2	NE	0.0	0.0	0.0	4.5		
9	15.5	22.8	10.1	9.1	54	28	4.8	NE	9.1	NNE	17.8	ENE	0.0	0.0	0.0	12.2)		
10	16.7	23.4	9.1	12.4	67	30	3.0	NNE	6.3	NNE	7.7	NNE	0.0	0.0	0.0	12.7		
前半旬	18.2	22.7	14.2	16.1	78	39	3.6	N					9.0			18.3		
後半旬	17.6	22.9	12.9	15.2	74	28	3.3	N					88.5			31.3		
旬	17.9	22.8	13.6	15.7	76	28	3.4	N					97.5			49.6		
平年差/比	-0.8	-0.4	-0.8	//	//	//							134			81		

観測所名	鞍岡												10 以上積算気温					151
	気温()			蒸気圧(hpa)	相対湿度(%)		風向・風速(m/s)					降水量(mm)			日照(h)			
	平均	最高	最低	平均	平均	最小	平均	最多	最大	風向	瞬間	風向	日計	1時間		10分		
1	14.9	17.5	12.6	15.2	90	77	0.9	ENE	2.7	SW	5.5	NNE	14.0	5.0	1.5	0.0		
2	13.6	20.4	7.9	11.6	76	51	1.4	ENE	3.3	WSW	6.2	ENE	0.0	0.0	0.0	6.6		
3	16.0	22.6	9.7	13.1	74	47	1.7	SW	4.0	SW	7.9	SSW	0.0	0.0	0.0	8.5		
4	16.0	19.5	10.8	14.2	78	64	2.3	SW	6.2	SW	11.7	WSW	0.0	0.0	0.0	0.2		
5	17.4	19.9	14.6	12.9	65	56	3.5	SW	5.9	SW	15.6	SW	0.0	0.0	0.0	1.8		
6	18.0	21.1	15.9	18.8	91	69	2.4	SW	6.3	SW	13.8	SW	25.0	5.5	1.5	0.0		
7	15.3	19.9	11.8	13.2	77	57	1.5	SSW	3.5	SSW	9.7	SW	0.0	0.0	0.0	2.6		
8	12.3	19.0	8.4	11.8	83	51	1.1	NNE	2.6	ENE	5.7	SW	2.0	1.5	0.5	2.5		
9	11.9	20.4	5.9	8.5	66	23	1.5	WSW	3.1	ENE	7.6	NE	0.0	0.0	0.0	11.7)		
10	15.6	25.5	6.5	9.8	60	25	1.6	SW	3.4	SW	6.1	SW	0.0	0.0	0.0	12.8		
前半旬	15.6	20.0	11.1	13.4	77	47	2.0	SW					14.0			17.1		
後半旬	14.6	21.2	9.7	12.4	75	23	1.6	SW					27.0			29.6		
旬	15.1	20.6	10.4	12.9	76	23	1.8	SW					41.0			46.7		
平年差/比	-0.4	-1.1	+0.5	//	//	//							78			80		

観測所名	延岡												10 以上積算気温					186
	気温()			蒸気圧(hpa)	相対湿度(%)		風向・風速(m/s)					降水量(mm)			日照(h)			
	平均	最高	最低	平均	平均	最小	平均	最多	最大	風向	瞬間	風向	日計	1時間		10分		
1	18.5	19.8	17.0	17.5	82	67	3.0	N	7.3	N	12.1	N	13.0	6.0	2.0	0.0		
2	17.3	22.6	13.5	12.6	65	38	2.2	ESE	4.6	ESE	7.9	ESE	0.0	0.0	0.0	7.8		
3	19.1	23.2	14.7	17.2	78	67	2.4	W	4.9	ENE	8.3	E	0.0	0.0	0.0	2.8		
4	19.1	24.3	15.8	18.8	86	65	1.7	WSW	4.0	E	7.6	E	0.0	0.0	0.0	0.7		
5	20.5	25.2	15.0	17.9	76	51	2.2	WSW	4.2	SE	9.0	SE	0.0	0.0	0.0	2.9		
6	20.6	21.8	18.7	23.3	96	73	1.3	WNW	3.9	S	8.8	S	62.5	11.5	3.5	0.0		
7	20.4	24.7	16.3	16.4	70	48	2.9	WNW	6.5	WNW	13.2	WNW	0.0	0.0	0.0	2.9		
8	16.9	22.1	12.9	13.5	70	56	2.3	W	5.1	N	12.1	NNE	2.0	1.5	0.5	4.4		
9	16.1	24.5	8.2	10.6	62	27	2.3	W	5.8	NNE	11.3	N	0.0	0.0	0.0	13.1		
10	17.4	25.1	10.5	12.1	64	27	2.5	W	4.4	E	7.6	E	0.0	0.0	0.0	12.9		
前半旬	18.9	23.0	15.2	16.8	77	38	2.3	WSW					13.0			14.2		
後半旬	18.3	23.6	13.3	15.2	72	27	2.3	W					64.5			33.3		
旬	18.6	23.3	14.3	16.0	75	27	2.3	WSW					77.5			47.5		
平年差/比	0.0	-0.4	+0.3	//	//	//							108			78		

地域気象観測旬報

2024年5月1日～10日 宮崎県 (87)

(2/5)

観測所名	日向												10 以上積算気温				180
	気温()			蒸気圧(hpa)	相対湿度(%)		風向・風速(m/s)					降水量(mm)			日照(h)		
	平均	最高	最低	平均	平均	最小	平均	最多	最大	風向	瞬間	風向	日計	1時間		10分	
1	18.3	20.3	15.3	19.1	91	75	0.6	NE	1.3	ENE	3.8	NNE	23.0	9.0	2.0	0.0	
2	16.3	21.9	12.1	13.7	76	45	1.0	WSW	2.2	E	6.0	E	0.0	0.0	0.0	10.3	
3	18.4	22.3	14.9	16.9	80	69	1.2	W	2.5	E	7.4	ESE	0.0	0.0	0.0	0.5	
4	18.5	24.6	15.6	18.5	87	65	1.0	W	3.2	ESE	6.0	E	0.0	0.0	0.0	0.2	
5	20.2	25.4	15.5	17.7	76	52	1.4	W	4.6	ESE	9.2	ESE	0.0	0.0	0.0	2.6	
6	20.3	21.9	18.8	22.9	96	69	0.9	E	2.8	SE	10.2	E	69.0	13.5	3.5	0.0	
7	19.5	24.2	14.4	19.1	85	53	1.0	SE	3.0	SSE	4.9	SSE	0.5	0.5	0.5	1.3	
8	15.8	22.3	11.7	14.5	82	47	1.1	W	2.8	ESE	6.8	E	2.0	1.5	0.5	5.8	
9	15.2	24.3	7.8	11.7	72	26	0.9	W	2.3	E	8.1	ESE	0.0	0.0	0.0	12.4	
10	17.5	25.1	12.0	12.6	66	24	1.3	WNW	2.6	E	6.3	ESE	0.0	0.0	0.0	12.2	
前半旬	18.3	22.9	14.7	17.2	82	45	1.0	W					23.0			13.6	
後半旬	17.7	23.6	12.9	16.2	80	24	1.0	W					71.5			31.7	
旬	18.0	23.2	13.8	16.7	81	24	1.0	W					94.5			45.3	
平年差/比	-0.7	-0.9	-0.4	//	//	//							128			75	

観測所名	神門												10 以上積算気温				168
	気温()			蒸気圧(hpa)	相対湿度(%)		風向・風速(m/s)					降水量(mm)			日照(h)		
	平均	最高	最低	平均	平均	最小	平均	最多	最大	風向	瞬間	風向	日計	1時間		10分	
1	18.1	20.6	15.7	18.8	91	66	0.6	S	1.7	SSE	3.5	S	15.0	4.5	1.5	0.0	
2	16.3	23.5	12.0	14.3	78	54	0.8	SE	2.5	SSE	5.7	ENE	0.0	0.0	0.0	5.4	
3	17.2	24.9	11.7	15.8	82	56	0.9	SSE	3.0	SSE	7.7	S	0.0	0.0	0.0	4.4	
4	16.4	20.1	14.2	17.6	94	81	0.4	E	1.1	ESE	2.4	SE	0.5	0.5	0.5	0.0	
5	18.1	23.7	13.3	16.0	78	51	1.0	SSE	2.9	SSE	8.6	S	0.0	0.0	0.0	0.5	
6	18.5	21.2	16.5	20.7	97	78	0.5	WNW	1.6	NNW	3.3	W	55.5	10.0	2.5	0.0	
7	18.3	25.4	11.6	15.1	75	30	0.7	S	2.4	NNE	8.0	N	0.5	0.5	0.5	3.2	
8	14.5	23.4	8.9	13.2	83	41	0.8	SSE	2.4	SSE	5.1	SSE	10.0	10.0	3.5	5.2	
9	14.8	25.2	7.8	10.5	69	24	0.9	SSE	2.3	SSE	5.7	S	0.0	0.0	0.0	11.3	
10	16.2	27.4	6.6	11.5	69	24	0.9	SE	2.6	SSE	6.1	SSE	0.0	0.0	0.0	12.3	
前半旬	17.2	22.6	13.4	16.5	85	51	0.7	SSE					15.5			10.3	
後半旬	16.5	24.5	10.3	14.2	79	24	0.8	SSE					66.0			32.0	
旬	16.8	23.5	11.8	15.4	82	24	0.8	SSE					81.5			42.3	
平年差/比	-0.4	-0.9	+0.7	//	//	//							113			71	

観測所名	西米良												10 以上積算気温				172
	気温()			蒸気圧(hpa)	相対湿度(%)		風向・風速(m/s)					降水量(mm)			日照(h)		
	平均	最高	最低	平均	平均	最小	平均	最多	最大	風向	瞬間	風向	日計	1時間		10分	
1	17.8	19.8	16.2	19.2	94	82	0.7	SSW	2.1	SSW	3.3	SSW	18.0	6.0	1.5	0.0	
2	16.8	23.1	13.0	14.9	78	55	1.7	SSW	6.4	SSW	10.2	S	0.0	0.0	0.0	4.2	
3	17.5	23.3	11.9	15.3	78	54	1.9	SW	5.6	S	10.0	S	0.0	0.0	0.0	6.3	
4	16.9	20.5	13.8	16.9	88	72	1.4	SSW	4.3	SSW	6.0	W	0.5	0.5	0.5	0.0	
5	18.6	23.6	13.7	15.6	74	53	1.8	W	5.8	SW	11.4	SW	0.0	0.0	0.0	1.6	
6	18.7	21.5	16.6	21.0	97	73	0.5	NNW	1.3	NW	5.0	WNW	57.5	13.0	3.5	0.0	
7	17.8	22.8	12.7	15.0	75	44	1.7	ENE	5.8	ENE	11.7	NE	0.0	0.0	0.0	4.4	
8	16.0	24.6	10.1	12.7	73	37	1.4	SSW	5.4	SSW	10.3	ESE	0.0	0.0	0.0	7.5	
9	15.7	24.8	8.2	10.6	65	20	1.5	SW	4.5	SW	7.2	WSW	0.0	0.0	0.0	11.7	
10	16.6	26.4	8.3	11.8	68	28	1.5	SW	5.2	SW	8.9	SW	0.0	0.0	0.0	12.0	
前半旬	17.5	22.1	13.7	16.4	82	53	1.5	SSW					18.5			12.1	
後半旬	17.0	24.0	11.2	14.2	76	20	1.3	SW					57.5			35.6	
旬	17.2	23.0	12.5	15.3	79	20	1.4	SW					76.0			47.7	
平年差/比	-0.5	-1.5	+0.1	//	//	//							100			88	

観測所名	高鍋												10 以上積算気温				183
	気温()			蒸気圧(hpa)	相対湿度(%)		風向・風速(m/s)					降水量(mm)			日照(h)		
	平均	最高	最低	平均	平均	最小	平均	最多	最大	風向	瞬間	風向	日計	1時間		10分	
1	18.7	20.4	16.4	21.2	98	91	1.0	NE	2.3	ENE	4.9	ENE	26.5	8.5	2.5	0.0	
2	16.7	19.9	14.3	15.2	80	45	1.3	ENE	3.3	E	6.6	E	0.0	0.0	0.0	3.2	
3	18.5	23.3	13.6	19.0	90	72	1.5	NNW	3.9	E	7.8	ENE	0.0	0.0	0.0	5.8	
4	19.1	23.3	15.7	20.5	93	75	1.4	NNW	4.0	E	7.8	ENE	1.0	1.0	0.5	0.4	
5	20.0	24.3	14.6	18.8	82	60	2.0	SSE	4.6	ESE	8.3	SE	0.0	0.0	0.0	2.9	
6	20.7	22.1	19.2	23.8	98	80	1.7	SE	4.5	SE	9.2	SE	83.5	19.0	4.5	0.0	
7	19.9	24.6	15.6	18.7	82	52	2.1	W	5.3	W	9.9	W	0.0	0.0	0.0	1.7	
8	16.8	22.7	12.0	15.3	82	45	2.0	WNW	4.1	E	7.9	ENE	2.5	1.5	0.5	9.3	
9	15.2	21.1	9.6	12.9	77	43	1.4	E	3.9	E	6.6	E	0.0	0.0	0.0	12.6	
10	17.1	24.5	9.9	14.7	79	36	1.6	NNW	4.0	ESE	7.1	ESE	0.0	0.0	0.0	11.8	
前半旬	18.6	22.2	14.9	18.9	89	45	1.4	NNW					27.5			12.3	
後半旬	17.9	23.0	13.3	17.1	84	36	1.8	SE					86.0			35.4	
旬	18.3	22.6	14.1	18.0	86	36	1.6	NNW					113.5			47.7	
平年差/比	//	//	//	//	//	//							//			//	

地域気象観測旬報

2024年5月1日～10日 宮崎県 (87)

(3/5)

観測所名	加久藤												10 以上積算気温					180
	気温()			蒸気圧(hpa)	相対湿度(%)		風向・風速(m/s)					降水量(mm)			日照(h)			
	平均	最高	最低	平均	平均	最小	平均	最多	最大	風向	瞬間	風向	日計	1時間		10分		
1	18.3	21.7	15.8	18.4	88	73	1.5	WSW	3.7	NW	6.7	E	21.0	8.0	2.5	0.0		
2	17.9	25.3	13.4	15.2	75	50	2.5	E	6.1	E	10.6	E	0.0	0.0	0.0	3.6		
3	19.1	25.9	12.1	15.6	72	46	3.6	E	6.4	ESE	10.9	ESE	0.0	0.0	0.0	10.5		
4	18.9	22.0	15.4	17.4	80	70	3.6	E	5.7	E	11.1	E	0.0	0.0	0.0	1.0		
5	19.5	22.3	16.6	16.0	71	56	5.5	E	8.3	E	14.9	E	0.0	0.0	0.0	0.4		
6	19.5	22.6	17.8	21.3	94	76	2.6	E	6.5	E	10.6	E	54.5	16.0	4.5	0.0		
7	17.4	21.9	12.2	14.9	76	51	3.4	WSW	7.3	WSW	12.0	WSW	0.0	0.0	0.0	2.8		
8	15.6	22.6	9.5	12.5	73	41	2.6	W	6.3	WSW	10.6	NNW	0.0	0.0	0.0	7.8		
9	15.7	23.7	7.9	9.6	58	21	2.4	WSW	4.7	WSW	9.5	SW	0.0	0.0	0.0	12.5)		
10	17.7	28.0	7.9	11.8	64	21	1.7	E	4.1	ESE	7.3	SE	0.0	0.0	0.0	12.0		
前半旬	18.7	23.4	14.7	16.5	77	46	3.3	E					21.0			15.5		
後半旬	17.2	23.8	11.1	14.0	73	21	2.5	WSW					54.5			35.1		
旬	18.0	23.6	12.9	15.3	75	21	2.9	E					75.5			50.6		
平年差/比	+0.1	-0.8	+0.8	//	//	//							100			86		

観測所名	西都												10 以上積算気温					188
	気温()			蒸気圧(hpa)	相対湿度(%)		風向・風速(m/s)					降水量(mm)			日照(h)			
	平均	最高	最低	平均	平均	最小	平均	最多	最大	風向	瞬間	風向	日計	1時間		10分		
1	19.0	20.8	17.6	20.1	92	80	1.5	WSW	3.7	ENE	5.9	NNE	27.0	8.0	3.5	0.0		
2	17.6	20.6	15.4	14.3	72	44	2.0	E	4.7	ESE	7.2	E	0.0	0.0	0.0	1.5		
3	19.3	24.0	14.4	17.6	80	63	2.6	ENE	5.7	ENE	9.7	NE	0.0	0.0	0.0	5.9		
4	19.5	23.7	16.3	18.9	84	68	2.4	NNE	6.0	E	9.2	E	1.0	0.5	0.5	1.0		
5	20.5	25.0	15.3	17.9	76	52	2.8	SE	7.0	ESE	10.2	ESE	0.0	0.0	0.0	2.5		
6	20.9	22.4	19.2	23.2	94	72	1.9	ESE	5.8	SE	10.0	SE	70.0	16.0	4.0	0.0		
7	20.3	25.1	15.7	16.0	69	38	2.6	WNW	7.2	NW	11.5	WNW	0.0	0.0	0.0	1.7		
8	17.0	23.8	11.7	14.6	77	41	2.5	NW	5.9	E	9.4	ENE	6.0	3.5	2.0	9.0		
9	16.4	22.0	11.3	12.8	71	42	1.8	ESE	5.1	ESE	8.0	SE	0.0	0.0	0.0	12.5)		
10	17.7	25.0	10.8	14.5	74	39	2.1	WNW	5.5	ESE	8.4	ESE	0.0	0.0	0.0	11.6		
前半旬	19.2	22.8	15.8	17.8	81	44	2.3	ENE					28.0			10.9		
後半旬	18.5	23.7	13.7	16.2	77	38	2.2	ESE					76.0			34.8		
旬	18.8	23.2	14.8	17.0	79	38	2.2	W					104.0			45.7		
平年差/比	-0.2	-1.0	+0.6	//	//	//							143			77		

観測所名	小林												10 以上積算気温					176
	気温()			蒸気圧(hpa)	相対湿度(%)		風向・風速(m/s)					降水量(mm)			日照(h)			
	平均	最高	最低	平均	平均	最小	平均	最多	最大	風向	瞬間	風向	日計	1時間		10分		
1	17.2	19.6	15.4	18.5	94	88	1.8	SSE	3.9	W	5.6	WNW	23.5	12.5	4.5	0.0		
2	17.0	22.7	14.0	15.5	80	62	2.3	SSE	6.4	SE	10.3	SE	0.0	0.0	0.0	3.9		
3	18.3	24.4	12.7	15.7	76	53	2.9	SE	6.9	SE	10.7	SE	0.0	0.0	0.0	8.2		
4	18.2	21.8	15.0	17.4	84	71	3.0	SE	6.6	SE	10.5	SE	0.0	0.0	0.0	0.0		
5	18.9	22.2	15.7	16.1	75	56	5.0	SE	8.9	E	14.2	E	0.0	0.0	0.0	0.1		
6	19.0	21.6	16.7	21.3	96	82	2.0	SE	4.4	SE	8.3	WNW	63.5	13.0	3.0	0.0		
7	18.0	22.8	13.8	14.5	71	50	3.3	WNW	5.8	W	11.8	WNW	0.0	0.0	0.0	5.1		
8	16.5	23.4	12.6	12.5	68	38	2.7	WNW	4.7	NNW	9.9	NNW	0.0	0.0	0.0	7.7		
9	15.6	24.5	8.4	9.4	56	21	2.4	WNW	4.8	SE	9.6	NNW	0.0	0.0	0.0	12.5)		
10	17.7	26.6	9.5	12.0	62	27	2.1	SE	5.8	SE	8.3	SE	0.0	0.0	0.0	11.9		
前半旬	17.9	22.1	14.6	16.6	82	53	3.0	SE					23.5			12.2		
後半旬	17.4	23.8	12.2	13.9	71	21	2.5	WNW					63.5			37.2		
旬	17.6	23.0	13.4	15.3	76	21	2.8	SE					87.0			49.4		
平年差/比	-0.8	-1.0	-0.3	//	//	//							106			85		

観測所名	宮崎												10 以上積算気温					193
	気温()			蒸気圧(hpa)	相対湿度(%)		風向・風速(m/s)					降水量(mm)			日照(h)			
	平均	最高	最低	平均	平均	最小	平均	最多	最大	風向	瞬間	風向	日計	1時間		10分		
1	19.2	21.5	17.8	19.8	89	76	2.4	NW	5.8	NE	9.5	NNE	16.5	7.0	2.5	0.0		
2	18.0	20.4	16.1	14.9	73	52	2.8	NE	5.1	E	8.4	E	0.0	0.0	0.0	2.6		
3	19.8	24.1	14.9	17.5	76	62	3.4	WNW	6.7	E	9.4	E	0.0	0.0	0.0	7.3		
4	19.8	23.6	17.7	19.5	85	72	3.1	NE	6.5	E	9.4	E	6.0	2.5	1.0	0.2		
5	20.9	24.7	16.0	17.9	74	55	3.7	ESE	7.2	ESE	11.1	ESE	0.0	0.0	0.0	2.3		
6	21.3	22.8	19.8	23.6	93	70	2.8	SE	5.4	SSE	10.9	SE	76.5	16.0	4.5	0.0		
7	21.0	24.9	17.3	15.7	64	38	4.7	W	9.3	W	13.8	W	0.0	0.0	0.0	3.1		
8	17.6	24.5	13.3	14.4	73	39	3.6	W	6.9	ENE	10.5	ENE	11.0	7.0	3.5	7.9		
9	16.6	21.5	12.1	12.5	68	43	2.4	ESE	5.3	ESE	7.5	E	0.0	0.0	0.0	12.1		
10	18.3	24.1	11.7	14.6	72	47	3.0	WNW	6.7	ESE	9.3	ESE	0.0	0.0	0.0	11.5		
前半旬	19.5	22.9	16.5	17.9	79	52	3.1	NE					22.5			12.4		
後半旬	19.0	23.6	14.8	16.2	74	38	3.3	W					87.5			34.6		
旬	19.3	23.2	15.7	17.0	77	38	3.2	WNW					110.0			47.0		
平年差/比	-0.2	-0.6	+0.4	//	//	//							164			78		

地域気象観測旬報

2024年5月1日～10日 宮崎県 (87)

(4/5)

観測所名	田野												10 以上積算気温				179
	気温()			蒸気圧(hpa)	相対湿度(%)		風向・風速(m/s)					降水量(mm)			日照(h)		
	平均	最高	最低	平均	平均	最小	平均	最多	最大	風向	瞬間	風向	日計	1時間		10分	
1	18.0	20.1	16.5	19.0	92	83	1.9	E	4.3	ESE	6.8	ESE	17.5	7.0	2.0	0.0	
2	16.6	20.0	14.0	15.2	81	60	2.3	E	6.1	E	9.2	E	0.0	0.0	0.0	0.7	
3	18.6	22.8	14.3	17.3	81	61	2.2	E	6.3	E	10.2	E	0.0	0.0	0.0	2.5	
4	17.9	21.0	15.5	19.1	93	83	1.6	NE	3.6	ENE	7.0	E	22.0	6.5	2.0	0.0	
5	19.1	22.4	14.2	17.0	78	61	2.8	E	7.1	ESE	10.9	E	0.0	0.0	0.0	0.9	
6	20.2	22.5	18.0	22.5	95	73	1.8	ENE	4.1	WSW	11.4	ESE	67.0	16.5	4.5	0.0	
7	19.5	22.9	16.4	14.9	66	42	3.3	W	5.4	WSW	11.4	WSW	0.0	0.0	0.0	0.8	
8	16.5	23.8	12.4	14.1	77	40	2.2	W	6.5	NNE	10.2	NNE	20.0	12.0	6.5	7.7	
9	15.1	20.3	10.6	12.2	73	48	2.2	W	5.3	E	8.3	E	0.0	0.0	0.0	11.6	
10	17.3	24.5	10.2	14.2	74	44	2.1	W	4.7	ENE	8.9	NE	0.0	0.0	0.0	11.2	
前半旬	18.0	21.3	14.9	17.5	85	60	2.2	E					39.5			4.1	
後半旬	17.7	22.8	13.5	15.6	77	40	2.3	W					87.0			31.3	
旬	17.9	22.0	14.2	16.6	81	40	2.2	W					126.5			35.4	
平年差/比	//	//	//	//	//	//							//			//	

観測所名	赤江												10 以上積算気温				195					
	気温()			蒸気圧(hpa)	相対湿度(%)		風向・風速(m/s)					降水量(mm)			日照(h)							
	平均	最高	最低	平均	平均	最小	平均	最多	最大	風向	瞬間	風向	日計	1時間		10分						
1	19.5	21.8	18.2											4.9	NNE	11.1	NNE	12.9	NNE	17.5	6.0	2.0
2	18.3	20.2	16.6											4.9	NNE	7.8	NNE	9.8	NE	0.0	0.0	0.0
3	20.3	24.6	15.3											4.7	ENE	8.3	NNE	10.8	NNE	0.0	0.0	0.0
4	20.3	24.0	18.4											4.9	E	8.2	NE	10.3	NNE	6.5	3.0	1.0
5	21.5	24.9	16.3											5.7	SE	8.8	SSE	10.8	SSE	0.0	0.0	0.0
6	21.2	22.7	19.6											5.2	SE	11.1	SE	14.4	SE	74.0	20.0	4.0
7	21.2	25.7	17.4											6.5	W	10.2	W	12.9	W	0.0	0.0	0.0
8	18.0	24.4	13.8											6.1	W	11.5	NNE	13.9	NNE	22.5	15.0	5.0
9	16.5	20.5	12.6											3.1	WNW	5.2	NNE	6.7	ENE	0.0	0.0	0.0
10	18.1	23.7	12.1											3.6	W	6.2	SE	8.2	SE	0.0	0.0	0.0
前半旬	20.0	23.1	17.0											5.0	NNE					24.0		
後半旬	19.0	23.4	15.1											4.9	W					96.5		
旬	19.5	23.3	16.0											5.0	W					120.5		
平年差/比	-0.2	-0.4	+0.3	//	//	//														196		

観測所名	都城												10 以上積算気温				187
	気温()			蒸気圧(hpa)	相対湿度(%)		風向・風速(m/s)					降水量(mm)			日照(h)		
	平均	最高	最低	平均	平均	最小	平均	最多	最大	風向	瞬間	風向	日計	1時間		10分	
1	18.2	22.0	16.5	19.2	92	67	2.0	NNE	5.3	NE	8.7	NE	13.0	4.5	2.0	0.1	
2	17.7	23.6	14.3	16.3	81	61	1.9	N	4.8	NE	8.0	NNE	0.0	0.0	0.0	1.5	
3	19.4	25.5	13.1	16.3	73	50	3.0	NNE	5.8	NE	9.5	NE	0.0	0.0	0.0	7.9	
4	19.0	22.4	16.2	19.2	87	74	2.9	NNE	6.1	NE	9.9	NNE	3.0	1.5	0.5	1.0	
5	20.3	24.9	15.6	16.8	72	51	2.8	ESE	6.5	SE	11.5	SE	0.0	0.0	0.0	2.6	
6	20.1	22.5	17.8	22.7	96	75	1.9	N	4.3	N	6.8	N	107.0	33.0	8.0	0.0	
7	19.3	24.2	15.9	15.8	71	45	3.1	W	6.0	WNW	10.6	W	0.0	0.0	0.0	4.5	
8	17.4	23.5	12.0	14.0	72	42	2.5	W	6.2	WSW	10.7	W	0.0	0.0	0.0	9.0	
9	17.0	24.5	11.1	11.3	61	24	2.2	NNE	5.1	SSW	8.5	S	0.0	0.0	0.0	13.0	
10	18.4	26.5	11.0	14.0	69	43	1.8	NNE	4.6	S	7.8	SSW	0.0	0.0	0.0	10.6	
前半旬	18.9	23.7	15.1	17.6	81	50	2.5	NNE					16.0			13.1	
後半旬	18.4	24.2	13.6	15.6	74	24	2.3	W					107.0			37.1	
旬	18.7	24.0	14.4	16.6	77	24	2.4	NNE					123.0			50.2	
平年差/比	-0.2	-0.6	+0.5	//	//	//							185			89	

観測所名	油津												10 以上積算気温				198
	気温()			蒸気圧(hpa)	相対湿度(%)		風向・風速(m/s)					降水量(mm)			日照(h)		
	平均	最高	最低	平均	平均	最小	平均	最多	最大	風向	瞬間	風向	日計	1時間		10分	
1	19.2	21.4	17.3	21.0	94	81	1.7	NNE	5.0	WNW	7.7	WNW	23.5	7.0	2.5	0.0	
2	18.2	21.1	16.6	16.8	81	60	2.8	ENE	6.2	E	9.6	ENE	0.0	0.0	0.0	2.7	
3	20.8	25.0	16.2	19.3	79	67	3.3	ENE	5.6	ENE	9.7	ENE	0.0	0.0	0.0	6.6	
4	20.7	22.9	19.0	21.4	88	72	3.1	E	7.5	E	11.7	ESE	11.0	4.5	3.0	0.3	
5	22.1	24.0	19.0	18.9	71	61	4.1	ESE	6.2	E	9.4	E	0.0	0.0	0.0	2.8	
6	21.5	22.3	19.9	24.6	96	78	3.0	SE	6.0	SSE	11.7	SW	84.5	26.0	8.0	0.0	
7	21.1	26.1	16.5	17.4	71	47	3.6	WNW	7.6	WNW	12.0	NW	0.0	0.0	0.0	5.1	
8	18.4	25.4	13.1	15.1	73	32	3.0	WNW	6.7	W	10.0	W	0.0	0.0	0.0	7.7	
9	17.1	21.2	14.4	13.4	70	50	3.0	WNW	6.4	E	9.4	ENE	0.0	0.0	0.0	11.3	
10	18.5	24.7	12.7	15.9	76	56	3.3	WNW	5.1	W	6.9	W	0.0	0.0	0.0	10.6	
前半旬	20.2	22.9	17.6	19.5	83	60	3.0	ENE					34.5			12.4	
後半旬	19.3	23.9	15.3	17.3	77	32	3.2	WNW					84.5			34.7	
旬	19.8	23.4	16.5	18.4	80	32	3.1	WNW					119.0			47.1	
平年差/比	+0.1	-0.5	+0.7	//	//	//							166			85	

地域気象観測旬報

2024年5月1日～10日 宮崎県 (87)

(5/5)

観測所名	串間											10 以上積算気温			192	
	気温()			蒸気圧 (hpa)	相対湿度(%)		風向・風速(m/s)					降水量(mm)				日照 (h)
	平均	最高	最低	平均	平均	最小	平均	最多	最大	風向	瞬間	風向	日計	1時間		
1	18.9	20.9	17.0	19.9	91	77	2.1	NE	5.8	NE	8.6	NE	21.0	6.5	2.0	0.0
2	18.1	21.8	15.2	16.3	79	57	3.1	NE	7.7	NE	10.7	NE	0.5	0.5	0.5	4.5
3	20.1	25.0	14.3	17.5	75	56	4.4	NE	9.1	ENE	12.9	ENE	0.0	0.0	0.0	4.8
4	19.8	22.9	16.4	20.3	87	77	3.1	NE	5.5	ENE	8.1	ENE	18.0	5.0	3.5	0.6
5	21.1	24.5	16.1	17.2	70	52	3.7	E	7.4	E	11.5	SE	0.5	0.5	0.5	2.1
6	21.3	22.6	19.4	23.8	94	72	2.6	SSW	6.0	SSE	12.2	SE	76.0	23.0	6.5	0.0
7	20.4	26.2	16.8	16.5	70	44	3.1	W	6.0	WNW	11.2	NW	0.0	0.0	0.0	3.5
8	18.1	24.2	12.4	14.2	70	41	2.9	NE	7.3	WSW	11.4	WSW	0.0	0.0	0.0	8.7
9	16.9	22.4	12.5	13.1	69	40	2.0	NE	4.7	SSW	8.5	SSW	0.0	0.0	0.0	10.7
10	17.5	24.4	10.6	14.2	74	43	2.2	NE	4.6	S	7.6	S	0.0	0.0	0.0	10.5
前半旬	19.6	23.0	15.8	18.2	80	52	3.3	NE					40.0			12.0
後半旬	18.8	24.0	14.3	16.4	75	40	2.6	NE					76.0			33.4
旬	19.2	23.5	15.1	17.3	78	40	2.9	NE					116.0			45.4
平年差/比	+0.1	-0.4	+0.7	//	//	//							176			79

観測値に付加されている) は準正常値、] は資料不足値を示す。

×は欠測、//は平年値がないことを示す。

地域雨量観測旬報

2024年5月1日～10日 宮崎県 (87)

(1/1)

観測所名	日之影				諸塚				北方				椎葉				都農				えびの高原			
	降水量(mm)				降水量(mm)				降水量(mm)				降水量(mm)				降水量(mm)							
	日計	平年比	最大 1時間	最大 10分間	日計	平年比	最大 1時間	最大 10分間	日計	平年比	最大 1時間	最大 10分間	日計	平年比	最大 1時間	最大 10分間	日計	平年比	最大 1時間	最大 10分間	日計	平年比	最大 1時間	最大 10分間
1	12.0		4.0	1.0	12.5		3.5	1.0	15.0		5.0	1.5	13.0		3.0	1.0	35.5		12.5	4.5	22.5		10.0	5.5
2	0.0		0.0	0.0	0.0		0.0	0.0	0.0		0.0	0.0	0.0		0.0	0.0	0.0		0.0	0.0	0.0		0.0	0.0
3	0.0		0.0	0.0	0.0		0.0	0.0	0.0		0.0	0.0	0.0		0.0	0.0	9.5		9.5	6.0	0.0		0.0	0.0
4	0.0		0.0	0.0	0.0		0.0	0.0	0.0		0.0	0.0	0.0		0.0	0.0	0.5		0.5	0.5	1.0		0.5	0.5
5	0.0		0.0	0.0	0.0		0.0	0.0	0.0		0.0	0.0	0.0		0.0	0.0	0.0		0.0	0.0	0.0		0.0	0.0
半旬計/最大	12.0	56	4.0	1.0	12.5	42	3.5	1.0	15.0	48	5.0	1.5	13.0	37	3.0	1.0	45.5	109	12.5	6.0	23.5	43	10.0	5.5
6	28.5		6.5	1.5	42.5		8.5	2.0	47.5		9.5	2.5	57.5		12.5	3.5	119.0		21.5	5.5	80.0		16.5	4.0
7	0.0		0.0	0.0	0.0		0.0	0.0	0.0		0.0	0.0	0.0		0.0	0.0	0.0		0.0	0.0	0.0		0.0	0.0
8	0.5		0.5	0.5	4.0		2.5	1.5	7.5		4.0	3.0	3.5		2.0	1.0	0.5		0.5	0.5	0.5		0.5	0.5
9	0.0		0.0	0.0	0.0		0.0	0.0	0.0		0.0	0.0	0.0		0.0	0.0	0.0		0.0	0.0	0.0		0.0	0.0
10	0.0		0.0	0.0	0.0		0.0	0.0	0.0		0.0	0.0	0.0		0.0	0.0	0.0		0.0	0.0	0.0		0.0	0.0
半旬計/最大	29.0	120	6.5	1.5	46.5	150	8.5	2.0	55.0	175	9.5	3.0	61.0	138	12.5	3.5	119.5	276	21.5	5.5	80.5	132	16.5	4.0
旬計	41.0	96			59.0	94			70.0	110			74.0	88			165.0	208			104.0	85		
旬最大	28.5		6.5	1.5	42.5		8.5	2.0	47.5		9.5	3.0	57.5		12.5	3.5	119.0		21.5	6.0	80.0		16.5	5.5
起日	6		6	6	6		6	6	6		6	8	6		6	6	6		6	3	6		6	1

観測所名	野尻				国富				深瀬															
	降水量(mm)				降水量(mm)				降水量(mm)				降水量(mm)				降水量(mm)				降水量(mm)			
	日計	平年比	最大 1時間	最大 10分間	日計	平年比	最大 1時間	最大 10分間	日計	平年比	最大 1時間	最大 10分間	日計	平年比	最大 1時間	最大 10分間	日計	平年比	最大 1時間	最大 10分間	日計	平年比	最大 1時間	最大 10分間
1	15.0		6.0	2.5	23.0		6.5	2.5	13.5		5.0	1.5												
2	0.0		0.0	0.0	0.0		0.0	0.0	0.5		0.5	0.5												
3	0.0		0.0	0.0	0.0		0.0	0.0	0.0		0.0	0.0												
4	1.5		1.0	0.5	1.5		1.0	0.5	14.0		6.5	2.5												
5	0.0		0.0	0.0	0.0		0.0	0.0	0.5		0.5	0.5												
半旬計/最大	16.5	49	6.0	2.5	24.5	72	6.5	2.5	28.5	57	6.5	2.5												
6	47.0		10.0	2.5	61.0		14.5	4.0	111.0		27.0	7.0												
7	0.0		0.0	0.0	0.0		0.0	0.0	0.0		0.0	0.0												
8	4.0		4.0	2.5	8.0		5.0	3.0	0.0		0.0	0.0												
9	0.0		0.0	0.0	0.0		0.0	0.0	0.0		0.0	0.0												
10	0.0		0.0	0.0	0.0		0.0	0.0	0.0		0.0	0.0												
半旬計/最大	51.0	148	10.0	2.5	69.0	202	14.5	4.0	111.0	224	27.0	7.0												
旬計	67.5	99			93.5	137			139.5	141														
旬最大	47.0		10.0	2.5	61.0		14.5	4.0	111.0		27.0	7.0												
起日	6		6	8	6		6	6	6		6	6												