

宮崎県農業気象速報

令和6年4月上旬

宮崎地方気象台
令和6年4月12日

気象概況

前線や低気圧、気圧の谷や湿った空気の影響を受けて曇りや雨の日が多かった。

県内各地の旬平均気温は平年差+1.9 ~ +3.4 で、すべての観測点で平年より高いか、かなり高かった。旬降水量は69.5ミリ~148.5ミリ(平年比91%~286%)でえびの高原では平年並、その他は平年より多いか、かなり多かった。旬日照時間は平年比49%~65%で、すべての観測点で平年より少ないか、かなり少なかった。

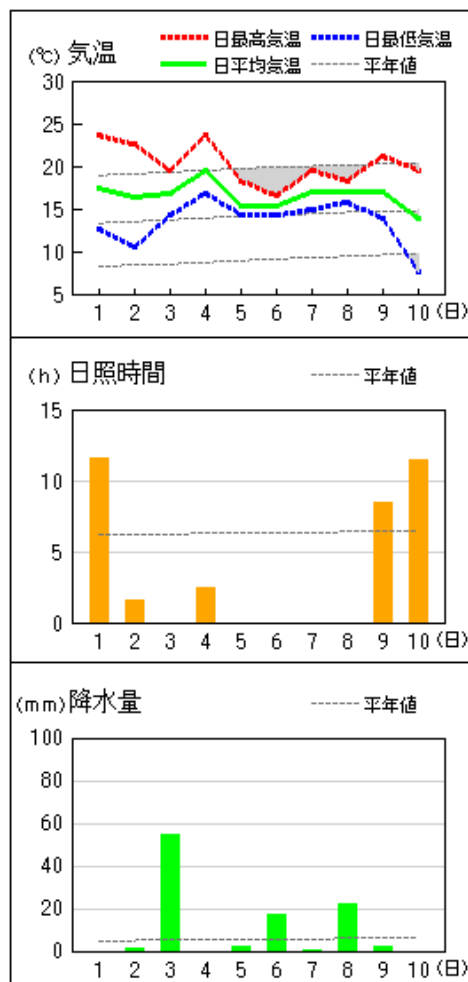
生物季節観測では、3日にさくら(そめいよしの)の満開を観測(平年より1日遅く、昨年より4日遅い)した。

宮崎市の旬平均気温は平年より高く、旬降水量は平年より多く、旬日照時間は平年より少なかった。

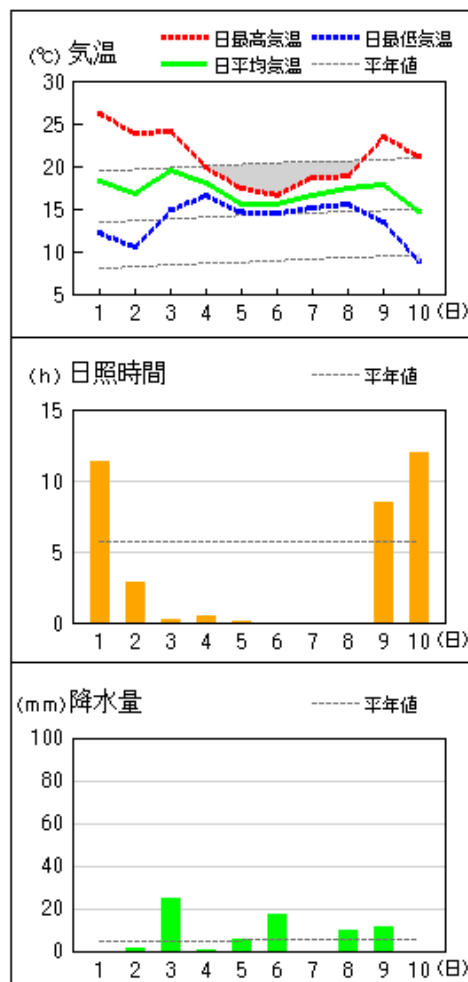
日々の天気概況	宮崎市の昼間の天気
1日 高気圧に覆われた。	晴
2日 気圧の谷や湿った空気の影響を受けた。	曇一時晴後一時雨
3日 前線や湿った空気の影響を受けた。	雨時々曇、雷を伴う
4日 気圧の谷や湿った空気の影響を受けた。	曇一時晴後時々雨
5日 気圧の谷や湿った空気の影響を受けた。	雨時々曇
6日 気圧の谷や湿った空気の影響を受けた。	雨
7日 気圧の谷や湿った空気の影響を受けた。	雨時々曇
8日 前線や湿った空気の影響を受けた。	雨時々曇
9日 低気圧や前線の影響を受けたが、次第に高気圧に覆われた。	雨時々曇後晴
10日 高気圧に覆われた。	晴後一時曇

地上気象 気象経過図：2024年04月01日-2024年04月10日

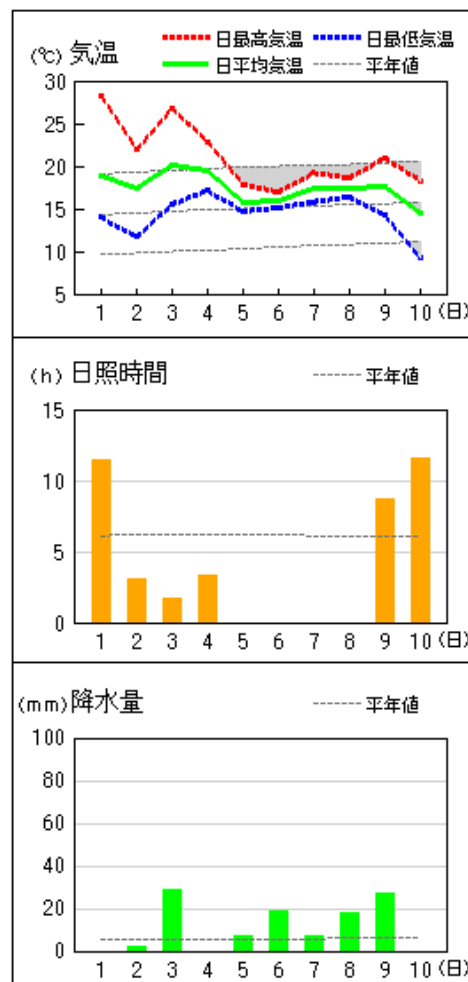
延岡



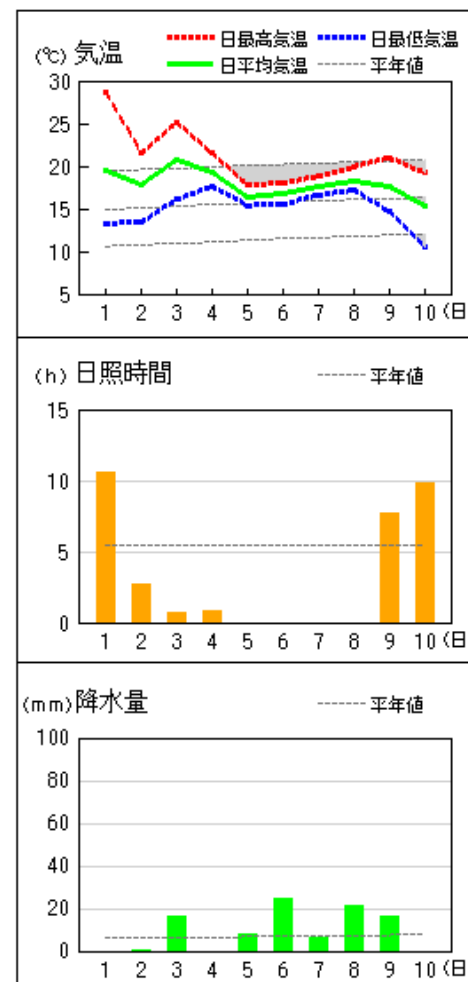
都城



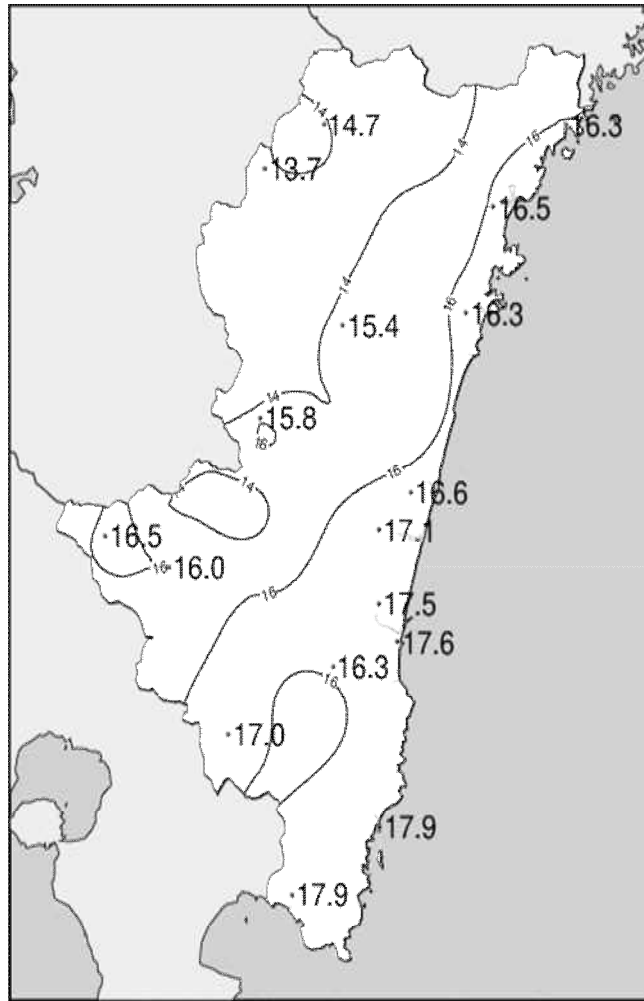
宮崎



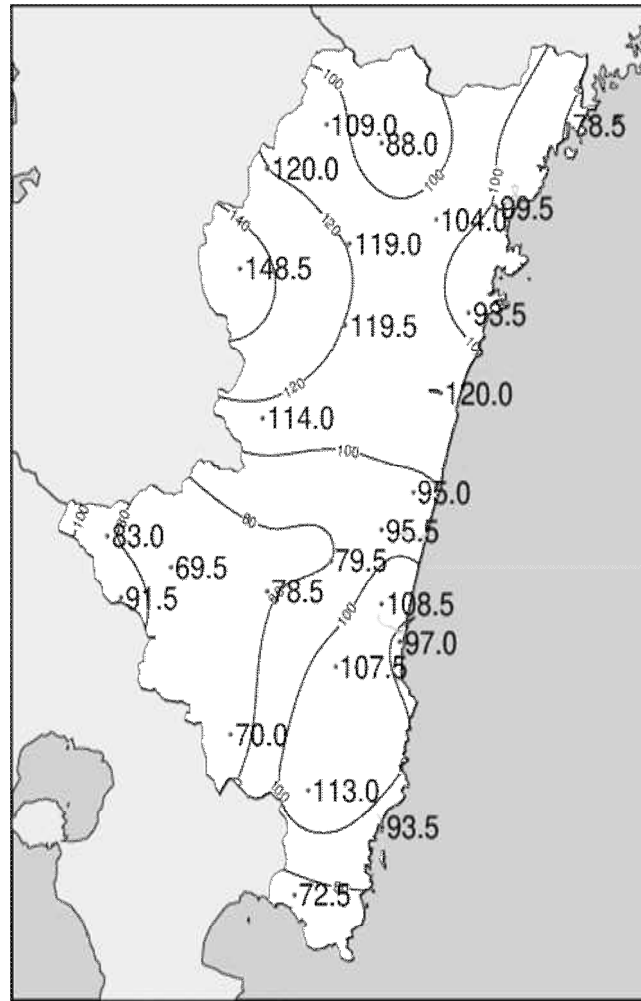
油津



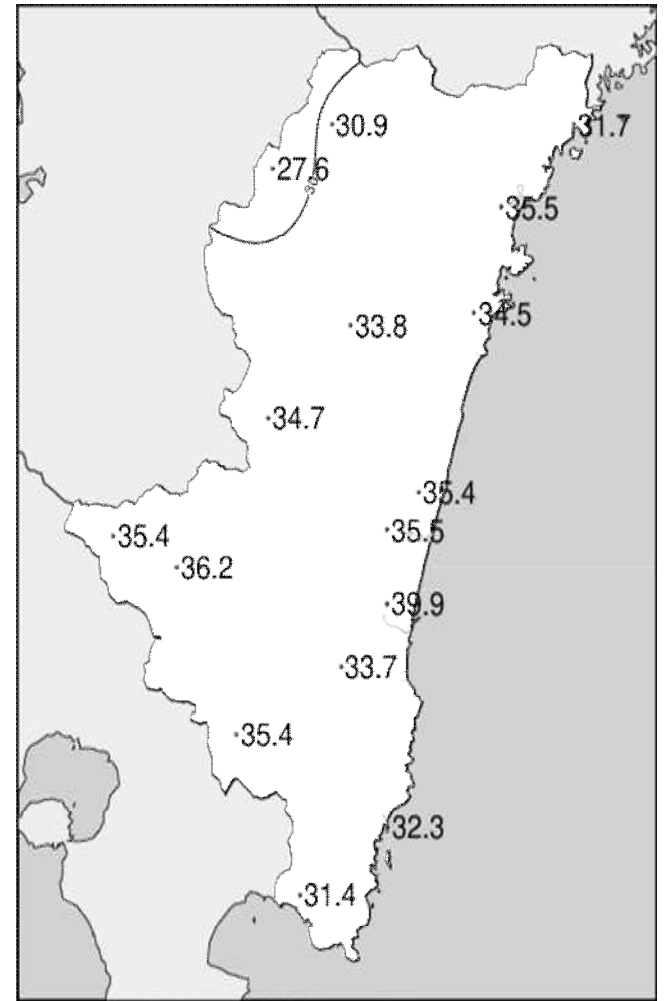
令和6年(2024年)4月上旬 気象分布図(観測値)



2024年4月上旬気温観測値(°C) メッシュ平年値補正

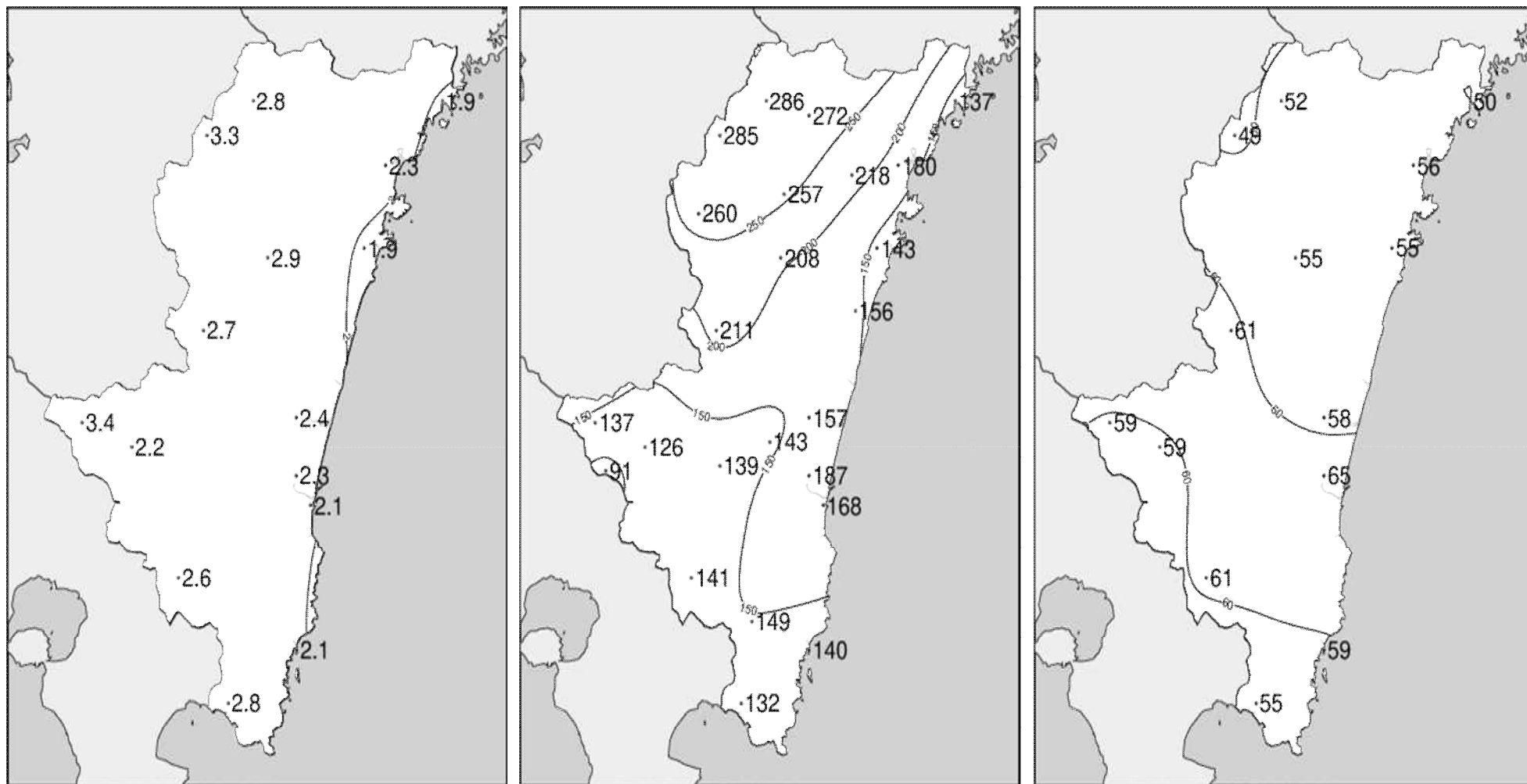


2024年4月上旬降水量観測値(ミリ)



2024年4月上旬日照時間観測値(時間)

令和6年(2024年)4月上旬 気象分布図(平年差、平年比)



2024年4月上旬気温平年差 (°C)

2024年4月上旬降水量平年比 (%)

2024年4月上旬日照時間平年比 (%)

地域気象観測旬報

2024年4月1日～10日 宮崎県 (87)

(1/5)

観測所名	高千穂												10 以上積算気温			147
日付	気温()			蒸気圧 (hpa)	相対湿度(%)		風向・風速(m/s)					降水量(mm)			日照 (h)	
	平均	最高	最低	平均	平均	最小	平均	最多	最大	風向	瞬間	風向	日計	1時間		10分
1	16.5	23.2	8.8	11.2	64	25	2.7	NW	5.2	NW	10.9	NW	0.0	0.0	0.0	11.0
2	13.5	21.0	6.3	12.4	80	46	1.8	SE	4.6	SE	9.9	SE	3.0	2.0	1.0	0.3
3	16.1	20.3	12.6	16.9	92	73	2.6	ESE	8.3	NW	17.3	NNW	58.0	18.0	6.5	0.0
4	16.9	20.7	14.9	16.0	83	65	2.1	NW	5.1	NW	10.0	NNW	1.5	0.5	0.5	0.4
5	13.7	15.6	12.7	14.5	92	84	1.2	NNW	3.0	SSE	5.5	SE	2.5	1.5	0.5	0.0
6	13.6	15.1	12.2	15.0	96	92	1.0	SE	2.5	SE	5.3	ESE	10.5	3.5	1.0	0.0
7	15.3	18.5	13.4	15.3	89	72	1.1	SE	2.8	SSE	4.9	SSE	1.5	1.0	0.5	0.0
8	15.4	17.5	13.4	16.7	96	90	0.8	NW	2.8	NW	5.9	NNW	24.5	5.5	1.5	0.0
9	13.7	18.7	7.3	10.5	69	43	3.2	NW	7.8	NW	15.5	NW	7.5	5.5	1.5	8.4
10	11.9	20.8	4.5	8.1	65	20	1.9	SE	4.9	SE	11.5	SE	0.0	0.0	0.0	10.8
前半旬	15.3	20.2	11.1	14.2	82	25	2.1	NW					65.0			11.7
後半旬	14.0	18.1	10.2	13.1	83	20	1.6	SE					44.0			19.2
旬	14.7	19.1	10.6	13.7	83	20	1.8	NW					109.0			30.9
平年差/比	+2.8	+0.4	+4.8	//	//	//							286			52

観測所名	古江												10 以上積算気温			163
日付	気温()			蒸気圧 (hpa)	相対湿度(%)		風向・風速(m/s)					降水量(mm)			日照 (h)	
	平均	最高	最低	平均	平均	最小	平均	最多	最大	風向	瞬間	風向	日計	1時間		10分
1	16.7	23.4	11.4	14.1	76	44	2.4	NNE	4.4	SSE	6.1	NE	0.5	0.5	0.5	11.5
2	16.8	21.6	10.1	15.5	81	57	1.8	NNE	3.7	S	6.0	SSW	1.5	1.0	1.0	0.6
3	17.7	20.1	15.2	19.4	95	76	1.5	NNE	5.5	SSW	8.6	SSW	38.0	11.5	7.0	0.0
4	18.8	23.2	16.6	15.9	74	54	4.6	NNE	10.3	N	15.7	N	0.0	0.0	0.0	2.4
5	14.7	17.1	13.6	13.6	82	69	4.1	N	8.0	NNW	12.1	NNW	2.5	2.0	1.0	0.0
6	15.3	17.7	14.1	16.0	92	76	1.7	N	3.9	NE	5.3	NE	12.0	3.0	1.0	0.0
7	16.8	20.2	14.7	16.8	88	64	1.6	N	3.2	SSW	4.5	SSW	0.0	0.0	0.0	0.0
8	17.0	18.6	15.4	18.1	93	86	1.9	N	10.4	N	16.3	NNW	19.0	6.0	2.0	0.0
9	15.4	20.3	11.9	11.7	68	44	7.6	NNE	13.1	N	24.1	NNE	5.0	6.0	1.0	7.5
10	13.6	20.6	9.5	9.4	63	28	3.4	N	9.3	N	15.7	N	0.0	0.0	0.0	9.7
前半旬	16.9	21.1	13.4	15.7	82	44	2.9	NNE					42.5			14.5
後半旬	15.6	19.5	13.1	14.4	81	28	3.2	N					36.0			17.2
旬	16.3	20.3	13.3	15.1	81	28	3.1	NNE					78.5			31.7
平年差/比	+1.9	+1.1	+3.8	//	//	//							137			50

観測所名	鞍岡												10 以上積算気温			137
日付	気温()			蒸気圧 (hpa)	相対湿度(%)		風向・風速(m/s)					降水量(mm)			日照 (h)	
	平均	最高	最低	平均	平均	最小	平均	最多	最大	風向	瞬間	風向	日計	1時間		10分
1	14.6	21.2	8.8	10.6	66	30	1.6	SW	4.3	WSW	7.6	WSW	0.5	0.5	0.5	9.0
2	14.1	21.1	6.1	9.3	59	32	2.3	SW	5.8	SSW	11.6	SW	2.5	2.0	1.5	0.4
3	16.8	22.4	12.1	16.8	87	65	2.5	SW	6.9	SSW	16.0	SW	65.0	12.5	6.5	0.0
4	14.8	19.5	12.9	15.5	92	71	1.2	NE	2.6	NE	9.6	N	2.0	1.0	0.5	0.5
5	12.5	14.2	11.0	13.9	96	91	0.7	NE	1.7	ENE	3.5	NE	3.5	1.0	0.5	0.0
6	13.2	15.2	10.6	14.3	95	78	0.7	WSW	2.8	SSW	5.4	S	10.0	3.5	1.0	0.0
7	13.9	16.4	12.4	14.5	92	72	0.8	SW	2.9	SW	5.5	SSW	2.0	1.0	0.5	0.0
8	14.7	17.2	12.4	15.8	95	83	1.0	SW	2.7	SW	5.4	NE	22.0	9.0	3.0	0.0
9	11.6	18.1	5.6	10.4	78	48	1.6	NE	4.9	NE	10.6	NNE	12.5	9.0	2.5	8.0
10	11.2	21.4	2.9	7.6	62	25	1.7	SW	3.7	NE	8.3	WSW	0.0	0.0	0.0	9.7
前半旬	14.6	19.7	10.2	13.2	80	30	1.7	NE					73.5			9.9
後半旬	12.9	17.7	8.8	12.5	84	25	1.2	SW					46.5			17.7
旬	13.7	18.7	9.5	12.9	82	25	1.4	NE					120.0			27.6
平年差/比	+3.3	+1.9	+4.9	//	//	//							285			49

観測所名	延岡												10 以上積算気温			165
日付	気温()			蒸気圧 (hpa)	相対湿度(%)		風向・風速(m/s)					降水量(mm)			日照 (h)	
	平均	最高	最低	平均	平均	最小	平均	最多	最大	風向	瞬間	風向	日計	1時間		10分
1	17.3	23.6	12.6	15.1	78	45	2.4	W	5.7	WSW	10.0	WSW	0.0	0.5	0.0	11.6
2	16.4	22.6	10.5	15.1	81	55	1.8	W	3.7	E	6.5	SE	1.0	0.5	0.5	1.6
3	16.8	19.4	14.2	19.1	99	94	1.2	WSW	4.7	W	10.0	W	54.5	16.0	5.5	0.0
4	19.5	23.6	16.8	17.7	79	58	1.5	NNE	4.8	NNE	8.0	NNE	0.0	0.0	0.0	2.4
5	15.3	18.3	14.3	14.9	86	66	1.4	NNE	3.5	N	8.7	N	2.0	1.5	0.5	0.0
6	15.3	16.5	14.2	17.1	98	94	1.0	W	2.2	W	3.3	WSW	17.0	4.0	1.0	0.0
7	16.9	19.5	14.9	17.4	91	70	1.2	WSW	2.8	E	4.4	ESE	0.5	0.5	0.5	0.0
8	16.9	18.3	15.8	18.8	97	91	1.2	W	3.2	NNE	9.3	NNE	22.0	6.0	2.0	0.0
9	17.0	21.2	13.8	11.7	61	41	4.2	NNE	7.4	NNE	15.8	NE	2.5	3.5	0.5	8.4
10	13.8	19.5	7.6	9.8	65	21	2.7	WSW	5.1	E	8.7	NNE	0.0	0.0	0.0	11.5
前半旬	17.1	21.5	13.7	16.4	85	45	1.7	W					57.5			15.6
後半旬	16.0	19.0	13.3	15.0	82	21	2.1	W					42.0			19.9
旬	16.5	20.3	13.5	15.7	84	21	1.9	W					99.5			35.5
平年差/比	+2.3	+0.4	+4.5	//	//	//							180			56

地域気象観測旬報

2024年4月1日～10日 宮崎県 (87)

(2/5)

観測所名	日向												10 以上積算気温			163
日付	気温()			蒸気圧(hpa)	相対湿度(%)		風向・風速(m/s)					降水量(mm)			日照(h)	
	平均	最高	最低	平均	平均	最小	平均	最多	最大	風向	瞬間	風向	日計	1時間		10分
1	16.9	24.5	12.7	15.4	81	47	1.5	W	4.1	ESE	7.9	ESE	0.0	0.0	0.0	11.8
2	16.7	22.1	11.4	15.5	81	56	1.2	W	2.6	W	5.4	E	0.5	0.5	0.5	2.6
3	17.7	23.3	14.3	18.5	92	66	1.4	WSW	4.1	SW	9.4	SSW	34.5	9.5	4.5	0.0
4	18.2	21.7	16.2	18.1	87	72	0.8	WSW	2.4	SSE	4.8	SW	0.0	0.0	0.0	0.0
5	15.1	16.4	14.2	15.9	93	82	0.6	WNW	1.9	ESE	3.2	ESE	3.5	1.0	0.5	0.0
6	15.2	16.2	14.3	16.7	97	93	0.7	W	1.6	WSW	3.0	W	17.5	3.0	1.0	0.0
7	16.8	19.4	15.2	17.3	90	72	0.9	WSW	1.8	ESE	3.9	ENE	2.0	1.5	0.5	0.0
8	16.8	17.9	15.7	18.4	96	88	1.1	W	2.1	W	4.1	WSW	25.5	5.0	2.0	0.0
9	16.4	22.5	10.3	12.9	71	40	1.1	NNE	3.0	NE	11.6	ENE	10.0	8.0	4.0	9.5
10	13.2	20.1	7.4	10.3	71	26	1.4	WSW	3.1	SE	6.9	E	0.0	0.0	0.0	10.6
前半旬	16.9	21.6	13.8	16.7	87	47	1.1	W					38.5			14.4
後半旬	15.7	19.2	12.6	15.1	85	26	1.0	W					55.0			20.1
旬	16.3	20.4	13.2	15.9	86	26	1.1	W					93.5			34.5
平年差/比	+1.9	0.0	+4.0	//	//	//							143			55

観測所名	神門												10 以上積算気温			154
日付	気温()			蒸気圧(hpa)	相対湿度(%)		風向・風速(m/s)					降水量(mm)			日照(h)	
	平均	最高	最低	平均	平均	最小	平均	最多	最大	風向	瞬間	風向	日計	1時間		10分
1	16.5	26.2	8.6	11.6	70	15	0.9	N	2.5	N	6.1	NNE	0.0	0.5	0.0	9.9
2	14.4	22.9	6.4	13.2	81	51	0.8	SSE	2.9	SSE	5.8	SE	1.0	0.5	0.5	2.6
3	17.1	24.2	12.8	17.3	89	64	1.1	SSE	3.5	SSW	10.6	SSE	66.0	22.5	7.0	0.0
4	18.5	23.3	15.4	17.5	83	58	0.9	ESE	2.8	SW	7.8	S	0.0	0.0	0.0	1.5
5	14.7	17.0	13.2	15.7	94	81	0.6	SSE	1.4	ESE	3.2	SE	3.5	1.5	0.5	0.0
6	14.2	15.8	13.2	15.7	97	92	0.4	SSE	1.3	S	2.4	S	15.0	2.5	1.0	0.0
7	15.5	18.9	13.9	16.1	92	71	0.5	SSE	1.9	N	3.5	SSE	4.0	1.5	0.5	0.0
8	15.7	17.8	14.4	17.3	97	92	0.3	S	0.9	SSE	1.7	SSE	19.5	7.5	2.5	0.0
9	15.5	22.3	8.2	12.3	73	36	1.0	N	3.6	N	12.6	NNW	10.5	9.0	3.5	8.9
10	12.2	21.4	5.6	9.1	70	25	1.1	SSE	3.6	SSE	6.8	S	0.0	0.0	0.0	10.9
前半旬	16.2	22.7	11.3	15.1	83	15	0.9	SSE					70.5			14.0
後半旬	14.6	19.2	11.1	14.1	86	25	0.7	SSE					49.0			19.8
旬	15.4	21.0	11.2	14.6	85	15	0.8	SSE					119.5			33.8
平年差/比	+2.9	+0.8	+5.3	//	//	//							208			55

観測所名	西米良												10 以上積算気温			158
日付	気温()			蒸気圧(hpa)	相対湿度(%)		風向・風速(m/s)					降水量(mm)			日照(h)	
	平均	最高	最低	平均	平均	最小	平均	最多	最大	風向	瞬間	風向	日計	1時間		10分
1	16.6	25.8	9.7	11.8	68	18	1.3	NNE	4.6	ENE	9.1	NE	0.0	0.0	0.0	10.2
2	14.5	23.2	7.6	13.2	81	52	0.9	SW	3.4	SSW	7.1	E	1.0	0.5	0.5	3.2
3	17.3	24.1	13.1	18.4	92	75	1.7	NE	4.9	NE	12.5	ESE	69.5	20.5	8.0	0.0
4	18.0	23.2	15.9	17.6	86	61	1.7	SW	5.0	SW	8.6	ENE	1.0	1.0	0.5	0.7
5	15.6	17.7	14.5	16.2	92	79	1.2	SW	4.0	SSW	5.5	SW	5.5	2.5	0.5	0.0
6	15.0	16.4	14.1	16.2	95	84	0.9	SSW	3.0	SSW	5.9	SSW	10.5	2.5	1.0	0.0
7	15.9	18.9	14.4	16.5	92	69	0.8	SW	3.6	SW	5.8	SSW	1.5	0.5	0.5	0.0
8	16.1	18.1	14.7	17.7	97	90	0.5	SSW	2.5	SW	4.3	SSW	13.5	3.0	1.5	0.0
9	16.2	23.5	9.3	12.6	73	28	1.7	NE	6.1	NNE	12.1	NNE	11.5	8.0	2.0	10.1
10	12.6	21.8	6.6	9.8	72	35	1.9	SW	6.1	SW	11.2	SW	0.0	0.0	0.0	10.5
前半旬	16.4	22.8	12.2	15.4	84	18	1.4	SW					77.0			14.1
後半旬	15.2	19.7	11.8	14.6	86	28	1.2	SSW					37.0			20.6
旬	15.8	21.3	12.0	15.0	85	18	1.3	SW					114.0			34.7
平年差/比	+2.7	+1.1	+4.6	//	//	//							211			61

観測所名	高鍋												10 以上積算気温			166
日付	気温()			蒸気圧(hpa)	相対湿度(%)		風向・風速(m/s)					降水量(mm)			日照(h)	
	平均	最高	最低	平均	平均	最小	平均	最多	最大	風向	瞬間	風向	日計	1時間		10分
1	17.2	25.3	11.5	16.4	86	40	1.9	N	4.8	E	8.8	E	0.0	0.5	0.0	11.8
2	16.8	22.1	10.5	17.7	92	73	1.2	NNW	2.9	ESE	5.7	E	1.0	0.5	0.5	3.2
3	18.9	24.4	14.9	21.0	95	74	2.0	SW	6.1	WSW	13.2	SW	37.0	7.5	3.5	0.1
4	18.7	20.8	16.3	19.8	92	80	1.7	ENE	4.1	WNW	8.2	SW	0.0	0.0	0.0	0.7
5	15.0	16.9	13.9	17.0	100	95	0.7	ENE	2.2	E	3.7	E	7.0	2.5	0.5	0.0
6	15.6	16.6	14.6	17.6	99	99	0.8	NNE	1.7	NNE	4.8	NNE	15.5	2.0	1.0	0.0
7	17.1	19.4	15.6	18.4	94	79	1.1	N	2.5	ENE	5.1	NE	3.5	1.5	0.5	0.0
8	17.3	18.9	15.8	19.8	100	96	0.9	NNE	2.2	N	5.3	N	19.0	5.0	1.5	0.0
9	16.9	21.6	12.6	14.4	75	49	2.0	NE	5.0	E	10.4	ENE	12.0	8.0	3.0	9.2
10	12.8	18.4	6.8	11.0	77	32	1.6	E	4.4	E	8.3	E	0.0	0.0	0.0	10.4
前半旬	17.3	21.9	13.4	18.4	93	40	1.5	NNW					45.0			15.8
後半旬	15.9	19.0	13.1	16.2	89	32	1.3	NNE					50.0			19.6
旬	16.6	20.4	13.3	17.3	91	32	1.4	N					95.0			35.4
平年差/比	//	//	//	//	//	//							//			//

地域気象観測旬報

2024年4月1日～10日 宮崎県 (87)

(3/5)

観測所名	加久藤												10 以上積算気温			165
	気温()			蒸気圧 (hpa)	相対湿度(%)		風向・風速(m/s)				降水量(mm)			日照 (h)		
	平均	最高	最低		平均	最小	平均	最多	最大	風向	瞬間	風向	日計		1時間	
1	17.2	24.3	9.2	11.9	65	20	2.8	WNW	6.2	NW	10.1	NNW	0.0	0.0	0.0	11.7
2	15.3	23.7	6.9	13.2	77	47	2.9	E	7.3	E	13.5	E	2.0	1.5	1.5	2.9
3	19.1	23.5	14.6	20.0	89	77	5.1	W	12.5	WSW	21.5	WSW	35.0	8.0	3.5	0.0
4	17.4	20.2	15.7	17.4	88	75	2.9	WSW	5.5	W	10.1	W	1.0	0.5	0.5	0.0
5	15.5	19.0	14.3	15.6	88	78	2.9	E	4.5	E	7.7	E	6.0	2.5	1.0	0.4
6	15.7	17.4	14.2	16.3	91	85	2.8	E	5.1	E	9.1	E	11.0	2.5	1.0	0.0
7	17.0	20.4	15.4	16.2	84	68	3.3	ENE	5.4	E	8.7	E	0.0	0.0	0.0	0.0
8	17.2	19.2	15.6	18.0	91	83	2.7	ENE	4.2	E	7.2	NE	16.5	3.5	2.5	0.0
9	16.6	22.3	10.4	12.5	68	39	3.1	NNW	7.0	NNW	12.2	NW	11.5	10.5	4.0	10.3
10	13.9	21.7	7.8	10.0	67	32	3.0	E	6.1	E	9.8	E	0.0	0.0	0.0	10.1
前半旬	16.9	22.1	12.1	15.6	81	20	3.3	E					44.0			15.0
後半旬	16.1	20.2	12.7	14.6	80	32	3.0	ENE					39.0			20.4
旬	16.5	21.2	12.4	15.1	81	20	3.2	E					83.0			35.4
平年差/比	+3.4	+1.5	+5.4	//	//	//							137			59

観測所名	西都												10 以上積算気温			171
	気温()			蒸気圧 (hpa)	相対湿度(%)		風向・風速(m/s)				降水量(mm)			日照 (h)		
	平均	最高	最低		平均	最小	平均	最多	最大	風向	瞬間	風向	日計		1時間	
1	17.8	26.9	12.3	15.6	79	29	2.3	WNW	6.1	ENE	8.9	ENE	0.0	0.5	0.0	11.6
2	16.9	21.8	10.8	16.4	85	62	1.9	WNW	4.8	ESE	6.4	E	1.5	0.5	0.5	2.9
3	19.3	23.8	15.2	20.0	89	68	3.0	SW	8.5	SW	14.2	SW	31.5	9.0	4.5	0.0
4	19.0	22.5	16.5	18.2	83	69	2.9	ESE	6.4	SSW	10.5	SSW	2.0	1.5	0.5	1.2
5	15.4	16.7	14.7	16.3	93	82	1.2	ENE	3.5	ENE	5.3	ENE	7.0	2.5	1.0	0.0
6	15.9	17.0	14.9	17.1	95	89	1.5	NNE	3.3	ENE	5.4	ENE	14.0	3.0	0.5	0.0
7	17.3	19.3	15.6	17.1	87	70	1.9	ENE	4.3	ENE	7.2	ENE	4.0	1.5	0.5	0.0
8	17.6	18.8	16.3	18.9	94	88	1.3	NNW	3.4	N	4.8	NNE	20.5	5.0	1.5	0.0
9	17.7	21.3	13.7	13.8	69	47	4.2	NE	9.0	ENE	13.8	ENE	15.0	5.5	1.5	9.1
10	13.8	18.9	8.2	10.7	70	27	2.6	E	5.7	ESE	9.3	NNE	0.0	0.0	0.0	10.7
前半旬	17.7	22.3	13.9	17.3	86	29	2.3	WNW					42.0			15.7
後半旬	16.5	19.1	13.7	15.5	83	27	2.3	NNW					53.5			19.8
旬	17.1	20.7	13.8	16.4	84	27	2.3	WNW					95.5			35.5
平年差/比	+2.4	+0.5	+4.4	//	//	//							157			58

観測所名	小林												10 以上積算気温			160
	気温()			蒸気圧 (hpa)	相対湿度(%)		風向・風速(m/s)				降水量(mm)			日照 (h)		
	平均	最高	最低		平均	最小	平均	最多	最大	風向	瞬間	風向	日計		1時間	
1	17.5	24.6	11.2	12.1	66	22	2.5	WNW	5.9	NW	13.9	NNW	0.0	0.5	0.0	11.1
2	15.8	22.2	9.0	13.9	77	49	2.6	SE	6.0	E	8.6	ESE	1.0	0.5	0.5	3.1
3	18.5	24.7	13.6	19.2	89	75	3.2	WSW	7.2	WSW	18.7	W	17.0	4.0	2.0	0.0
4	17.7	22.3	15.4	17.4	86	67	2.4	NW	4.5	W	8.3	WNW	1.0	1.0	0.5	1.8
5	14.4	16.2	13.6	15.5	95	90	2.2	SSE	3.7	SE	6.5	SE	7.5	2.5	0.5	0.0
6	14.6	16.0	13.6	16.2	97	94	2.0	S	4.0	SSW	6.0	S	11.5	2.5	1.0	0.0
7	15.9	18.6	14.5	16.2	90	78	2.3	SSE	4.3	S	7.3	S	1.0	0.5	0.5	0.0
8	16.2	17.9	14.6	18.0	97	93	1.6	ESE	3.4	S	5.8	SSE	19.5	4.0	1.5	0.0
9	16.3	23.6	11.2	13.1	72	37	3.0	NW	5.8	WNW	10.8	WNW	11.0	8.5	2.5	10.2
10	13.1	19.8	7.9	10.0	69	32	2.8	SSE	6.4	SE	9.8	SE	0.0	0.0	0.0	10.0
前半旬	16.8	22.0	12.6	15.6	83	22	2.6	WNW					26.5			16.0
後半旬	15.2	19.2	12.4	14.7	85	32	2.3	SSE					43.0			20.2
旬	16.0	20.6	12.5	15.2	84	22	2.5	SSE					69.5			36.2
平年差/比	+2.2	+0.9	+4.0	//	//	//							126			59

観測所名	宮崎												10 以上積算気温			175
	気温()			蒸気圧 (hpa)	相対湿度(%)		風向・風速(m/s)				降水量(mm)			日照 (h)		
	平均	最高	最低		平均	最小	平均	最多	最大	風向	瞬間	風向	日計		1時間	
1	18.8	28.2	14.0	15.2	73	22	3.7	WNW	7.2	E	10.5	W	0.0	0.5	0.0	11.5
2	17.4	21.9	11.7	16.5	83	62	2.7	WNW	5.1	E	7.9	SE	2.0	1.5	0.5	3.1
3	20.2	26.8	15.5	20.5	87	72	4.2	WSW	12.3	WSW	20.7	WSW	28.5	9.5	5.5	1.7
4	19.4	22.8	17.1	18.1	81	66	3.4	WSW	7.6	W	10.7	WNW	0.0	0.0	0.0	3.3
5	15.8	17.9	14.7	15.9	89	73	1.5	NE	3.2	E	5.2	ENE	7.0	2.5	0.5	0.0
6	16.0	16.9	15.1	17.3	96	93	2.0	NNE	4.8	ENE	8.0	ENE	18.5	3.0	1.0	0.0
7	17.4	19.2	15.8	17.6	89	74	2.5	NE	5.1	NE	7.3	ENE	7.5	3.0	1.0	0.0
8	17.5	18.6	16.4	19.2	96	88	1.0	WNW	2.0	WNW	4.0	NNW	18.0	3.0	1.5	0.0
9	17.6	20.9	14.2	14.7	74	48	4.3	NE	10.0	NE	14.4	NE	27.0	11.5	3.0	8.7
10	14.4	18.3	9.2	10.8	67	29	3.2	E	6.5	ENE	10.3	NE	0.0	0.0	0.0	11.6
前半旬	18.3	23.5	14.6	17.2	83	22	3.1	WNW					37.5			19.6
後半旬	16.6	18.8	14.1	15.9	84	29	2.6	NE					71.0			20.3
旬	17.5	21.2	14.4	16.6	84	22	2.9	NE					108.5			39.9
平年差/比	+2.3	+1.1	+4.0	//	//	//							187			65

地域気象観測旬報

2024年4月1日～10日 宮崎県 (87)

(4/5)

観測所名	田野												10 以上積算気温					163
	気温()			蒸気圧(hpa)	相対湿度(%)		風向・風速(m/s)					降水量(mm)			日照(h)			
	平均	最高	最低	平均	平均	最小	平均	最多	最大	風向	瞬間	風向	日計	1時間		10分		
1	17.7	25.9	11.8	14.2	74	24	2.8	W	6.1	WSW	12.1	W	0.5	0.5	0.5	11.8		
2	16.5	21.3	9.9	14.6	78	52	2.1	WSW	4.6	SE	7.7	SSE	1.0	1.0	0.5	1.8		
3	19.4	25.0	14.9	19.9	88	75	4.6	WSW	12.3	WSW	22.7	SW	23.0	7.0	4.5	0.0		
4	18.0	21.7	16.2	17.8	87	70	2.6	WSW	5.7	WSW	11.0	W	0.5	0.5	0.5	0.0		
5	14.7	16.4	13.6	15.5	93	81	1.3	E	3.8	E	6.3	E	8.0	2.5	0.5	0.0		
6	15.1	16.2	14.1	16.8	98	95	1.9	NE	3.9	NNE	6.8	E	29.5	4.0	1.0	0.0		
7	16.0	17.7	15.0	17.3	96	85	1.7	NE	4.4	NE	6.3	NE	9.5	3.5	1.0	0.0		
8	16.5	17.8	15.3	18.4	97	96	1.0	SSE	2.0	ESE	3.2	E	17.0	2.5	1.0	0.0		
9	16.3	20.7	11.8	14.1	77	48	2.7	E	7.5	NNE	12.1	NNE	18.5	9.0	3.5	8.2		
10	12.6	17.8	6.6	9.9	70	30	2.4	E	5.9	E	9.0	ESE	0.0	0.0	0.0	11.9		
前半旬	17.3	22.1	13.3	16.4	84	24	2.7	WSW					33.0			13.6		
後半旬	15.3	18.0	12.6	15.3	88	30	1.9	NE					74.5			20.1		
旬	16.3	20.1	12.9	15.9	86	24	2.3	NE					107.5			33.7		
平年差/比	//	//	//	//	//	//							//			//		

観測所名	赤江												10 以上積算気温					176			
	気温()			蒸気圧(hpa)	相対湿度(%)		風向・風速(m/s)					降水量(mm)			日照(h)						
	平均	最高	最低	平均	平均	最小	平均	最多	最大	風向	瞬間	風向	日計	1時間		10分					
1	19.0	28.3	14.5										5.0	W	10.2	SSE	12.9	WNW	0.0	0.5	0.5
2	17.5	21.5	12.5										2.9	WNW	5.1	ESE	6.7	ESE	1.0	0.5	0.5
3	20.2	27.9	15.8										4.9	WSW	14.1	WSW	19.5	WSW	18.0	9.0	3.5
4	19.5	22.3	17.6										4.9	W	11.8	WSW	15.4	WSW	0.0	0.0	0.0
5	16.1	18.2	14.9										3.2	NW	7.2	NNE	8.7	NE	7.0	2.0	0.5
6	16.1	17.2	15.1										4.2	N	7.7	NE	9.8	NE	26.0	4.0	1.5
7	17.3	18.8	15.9										4.4	NNE	6.9	NNE	9.8	NNE	6.0	2.5	1.0
8	17.4	18.4	16.3										2.0	NW	4.9	N	6.7	N	17.0	3.0	1.0
9	17.6	20.9	15.3										8.5	NE	14.2	NNE	17.0	NNE	22.0	9.0	3.0
10	14.9	18.3	9.3										4.7	ENE	11.7	NNE	15.9	NNE	0.0	0.0	0.0
前半旬	18.5	23.6	15.1										4.2	W					26.0		
後半旬	16.7	18.7	14.4										4.8	NNE					71.0		
旬	17.6	21.2	14.7										4.5	NNE					97.0		
平年差/比	+2.1	+0.9	+3.9	//	//	//													168		

観測所名	都城												10 以上積算気温					170
	気温()			蒸気圧(hpa)	相対湿度(%)		風向・風速(m/s)					降水量(mm)			日照(h)			
	平均	最高	最低	平均	平均	最小	平均	最多	最大	風向	瞬間	風向	日計	1時間		10分		
1	18.2	26.1	12.1	13.5	70	26	2.5	WNW	6.2	W	10.6	WNW	0.0	0.5	0.0	11.3		
2	16.8	23.9	10.5	14.2	76	51	1.6	E	4.3	ESE	7.1	SSE	1.0	0.5	0.5	2.8		
3	19.4	24.0	14.8	21.2	93	84	4.2	SW	10.2	WSW	17.8	WSW	25.0	6.0	5.0	0.2		
4	18.0	19.8	16.5	18.2	88	77	2.6	WSW	6.4	WSW	10.1	W	0.5	0.5	0.5	0.5		
5	15.5	17.4	14.6	15.9	90	82	2.6	NNE	4.2	NNE	6.9	NNE	5.5	2.5	0.5	0.1		
6	15.5	16.6	14.4	17.1	97	93	3.2	N	4.3	N	8.0	N	17.5	4.5	1.5	0.0		
7	16.5	18.6	15.1	17.2	92	80	3.5	N	5.7	NNE	9.3	NNE	0.0	0.0	0.0	0.0		
8	17.3	18.8	15.5	18.7	95	87	2.7	N	4.7	NNE	7.4	NNE	9.5	2.5	1.0	0.0		
9	17.8	23.4	13.4	14.6	74	41	2.7	NE	5.1	NE	9.3	E	11.0	5.5	2.0	8.5		
10	14.7	21.2	8.8	9.5	61	19	3.0	NNE	6.2	NNE	10.0	NNE	0.0	0.0	0.0	12.0		
前半旬	17.6	22.2	13.7	16.6	83	26	2.7	NNE					32.0			14.9		
後半旬	16.4	19.7	13.4	15.4	84	19	3.0	N					38.0			20.5		
旬	17.0	21.0	13.6	16.0	84	19	2.9	NNE					70.0			35.4		
平年差/比	+2.6	+0.5	+4.7	//	//	//							141			61		

観測所名	油津												10 以上積算気温					179
	気温()			蒸気圧(hpa)	相対湿度(%)		風向・風速(m/s)					降水量(mm)			日照(h)			
	平均	最高	最低	平均	平均	最小	平均	最多	最大	風向	瞬間	風向	日計	1時間		10分		
1	19.4	28.7	13.3	15.8	75	20	3.7	WNW	8.7	WNW	12.2	WNW	0.0	0.5	0.0	10.6		
2	17.8	21.5	13.4	17.5	85	64	3.0	WNW	5.3	WNW	9.6	SSW	0.5	0.5	0.5	2.7		
3	20.8	25.1	16.1	22.5	92	80	4.1	WSW	9.4	WSW	20.6	W	16.5	4.5	2.5	0.7		
4	19.3	21.5	17.6	19.6	87	76	2.8	W	5.4	W	8.3	W	0.0	0.0	0.0	0.8		
5	16.4	17.8	15.4	17.2	93	82	1.4	NW	3.2	NW	6.1	NNW	8.0	3.0	1.0	0.0		
6	16.8	18.0	15.5	18.9	98	92	2.2	ENE	5.1	ENE	8.0	ENE	24.5	7.5	2.0	0.0		
7	17.6	18.8	16.6	19.3	96	89	2.1	NE	4.5	ENE	7.8	NE	6.5	2.5	1.0	0.0		
8	18.2	19.9	17.2	20.2	96	87	1.5	WNW	3.6	WNW	5.7	NE	21.0	6.5	2.0	0.0		
9	17.7	21.0	14.7	16.0	80	55	2.5	NNE	6.5	ENE	10.8	NNE	16.5	6.5	2.0	7.7		
10	15.3	19.2	10.5	11.5	66	34	3.1	WNW	6.0	ENE	10.5	E	0.0	0.0	0.0	9.8		
前半旬	18.7	22.9	15.2	18.5	86	20	3.0	WNW					25.0			14.8		
後半旬	17.1	19.4	14.9	17.2	87	34	2.3	NE					68.5			17.5		
旬	17.9	21.2	15.0	17.9	87	20	2.6	WNW					93.5			32.3		
平年差/比	+2.1	+0.9	+3.5	//	//	//							140			59		

地域気象観測旬報

2024年4月1日～10日 宮崎県 (87)

(5/5)

観測所名	串間												10 以上積算気温			179
	気温()			蒸気圧 (hpa)	相対湿度(%)		風向・風速(m/s)					降水量(mm)			日照 (h)	
	平均	最高	最低	平均	平均	最小	平均	最多	最大	風向	瞬間	風向	日計	1時間		
1	19.2	27.2	13.7	14.9	71	31	3.1	W	6.3	WSW	10.3	WSW	0.0	0.5	0.0	11.6
2	17.6	23.3	11.9	16.2	81	57	2.5	NE	4.8	ESE	7.7	ESE	1.5	1.0	0.5	2.3
3	20.6	25.1	15.9	21.4	88	74	6.0	WSW	13.5	WSW	22.2	WSW	13.0	5.0	2.5	0.0
4	18.6	19.8	17.4	18.3	85	80	3.2	WSW	9.2	WSW	13.7	W	0.0	0.0	0.0	0.0
5	16.6	18.0	15.4	16.6	88	78	3.1	NE	6.7	NE	10.2	NE	9.5	5.0	1.5	0.0
6	16.6	17.4	15.5	17.7	94	87	2.8	NE	5.5	NE	9.4	NE	14.0	4.5	1.0	0.0
7	17.9	20.3	16.5	18.0	88	77	4.0	NE	7.4	NE	12.1	NE	0.5	0.5	0.5	0.0
8	18.5	19.9	17.2	19.3	91	79	2.4	NE	5.3	NE	7.9	NE	17.5	5.0	1.5	0.0
9	17.9	22.4	14.2	15.5	77	49	3.0	NE	6.6	ENE	11.3	ENE	16.5	8.5	2.5	6.5
10	15.1	20.0	10.6	10.5	63	23	4.0	NE	7.1	ENE	10.5	E	0.0	0.0	0.0	11.0
前半旬	18.5	22.7	14.9	17.5	83	31	3.6	NE					24.0			13.9
後半旬	17.2	20.0	14.8	16.2	83	23	3.2	NE					48.5			17.5
旬	17.9	21.3	14.8	16.8	83	23	3.4	NE					72.5			31.4
平年差/比	+2.8	+1.0	+5.0	//	//	//							132			55

観測値に付加されている) は準正常値、] は資料不足値を示す。

×は欠測、//は平年値がないことを示す。

地域雨量観測旬報

2024年4月1日～10日 宮崎県 (87)

(1/1)

観測所名	日之影				諸塚				北方				椎葉				都農				えびの高原			
	降水量(mm)				降水量(mm)				降水量(mm)				降水量(mm)				降水量(mm)							
	日計	平年比	最大 1時間	最大 10分間	日計	平年比	最大 1時間	最大 10分間	日計	平年比	最大 1時間	最大 10分間	日計	平年比	最大 1時間	最大 10分間	日計	平年比	最大 1時間	最大 10分間	日計	平年比	最大 1時間	最大 10分間
1	0.0		0.0	0.0	0.0		0.0	0.0	0.0		0.0	0.0	0.0		0.0	0.0	0.0		0.0	0.0	0.0		0.0	0.0
2	3.0		2.0	1.0	1.5		0.5	0.5	1.5		0.5	0.5	2.0		2.0	1.5	1.0		1.0	0.5	1.0		0.5	0.5
3	45.0		10.5	6.0	69.0		16.5	6.0	52.0		13.0	4.0	91.0		20.5	8.5	56.5		28.5	7.5	41.5		6.0	4.0
4	0.0		0.0	0.0	1.0		0.5	0.5	0.0		0.0	0.0	0.0		0.0	0.0	0.0		0.0	0.0	1.0		0.5	0.5
5	2.5		1.5	0.5	3.5		1.5	0.5	4.0		2.0	0.5	4.0		1.5	0.5	5.5		1.5	0.5	11.0		4.0	1.0
半旬計/最大	50.5	337	10.5	6.0	75.0	332	16.5	6.0	57.5	259	13.0	4.0	97.0	357	20.5	8.5	63.0	231	28.5	7.5	54.5	121	6.0	4.0
6	12.5		3.0	1.0	18.0		3.5	1.0	21.0		4.0	1.0	14.0		3.5	1.0	18.0		2.5	1.0	9.0		2.0	0.5
7	0.5		0.5	0.5	2.5		1.0	0.5	0.5		1.0	0.5	3.5		2.0	1.0	4.0		2.0	1.0	0.0		0.0	0.0
8	20.5		6.0	2.5	16.5		3.5	1.0	18.5		4.5	1.5	24.0		7.5	2.0	28.0		6.0	2.0	16.5		4.0	1.5
9	4.0		4.0	1.0	7.0		6.0	1.5	6.5		4.5	1.5	10.0		7.5	2.0	7.0		6.0	2.5	11.5		7.5	2.0
10	0.0		0.0	0.0	0.0		0.0	0.0	0.0		0.0	0.0	0.0		0.0	0.0	0.0		0.0	0.0	0.0		0.0	0.0
半旬計/最大	37.5	202	6.0	2.5	44.0	183	6.0	1.5	46.5	184	4.5	1.5	51.5	161	7.5	2.0	57.0	134	6.0	2.5	37.0	77	7.5	2.0
旬計	88.0	272			119.0	257			104.0	218			148.5	260			120.0	156			91.5	91		
旬最大	45.0		10.5	6.0	69.0		16.5	6.0	52.0		13.0	4.0	91.0		20.5	8.5	56.5		28.5	7.5	41.5		7.5	4.0
起日	3		3	3	3		3	3	3		3	3	3		3	3	3		3	3	3		9	3

観測所名	野尻				国富				深瀬															
	降水量(mm)				降水量(mm)				降水量(mm)				降水量(mm)				降水量(mm)				降水量(mm)			
	日計	平年比	最大 1時間	最大 10分間	日計	平年比	最大 1時間	最大 10分間	日計	平年比	最大 1時間	最大 10分間	日計	平年比	最大 1時間	最大 10分間	日計	平年比	最大 1時間	最大 10分間	日計	平年比	最大 1時間	最大 10分間
1	0.0		0.5	0.0	0.0		0.5	0.0	0.5		0.5	0.5												
2	1.0		1.0	0.5	1.0		0.5	0.5	1.5		0.5	0.5												
3	35.5		6.0	4.0	30.5		6.5	3.5	53.0		10.0	8.5												
4	0.5		0.5	0.5	0.5		0.5	0.5	0.5		0.5	0.5												
5	5.0		2.0	0.5	7.0		2.5	0.5	9.5		2.5	0.5												
半旬計/最大	42.0	156	6.0	4.0	39.0	150	6.5	3.5	65.0	183	10.0	8.5												
6	12.5		2.5	1.0	13.5		2.5	1.0	13.5		3.5	1.0												
7	0.5		0.5	0.5	2.0		1.0	0.5	0.5		0.5	0.5												
8	9.5		2.5	1.0	14.0		2.5	1.0	18.5		4.5	1.5												
9	14.0		9.0	3.0	11.0		5.5	1.5	15.5		8.0	2.5												
10	0.0		0.0	0.0	0.0		0.0	0.0	0.0		0.0	0.0												
半旬計/最大	36.5	128	9.0	3.0	40.5	145	5.5	1.5	48.0	116	8.0	2.5												
旬計	78.5	139			79.5	143			113.0	149														
旬最大	35.5		9.0	4.0	30.5		6.5	3.5	53.0		10.0	8.5												
起日	3		9	3	3		3	3	3		3	3												