

宮 崎 県 農 業 気 象 速 報

令和 6 年 4 月 中旬

宮 崎 地 方 気 象 台
令 和 6 年 4 月 23 日

気 象 概 況

気圧の谷や湿った空気の影響を受けて曇りや雨の日が多かった。

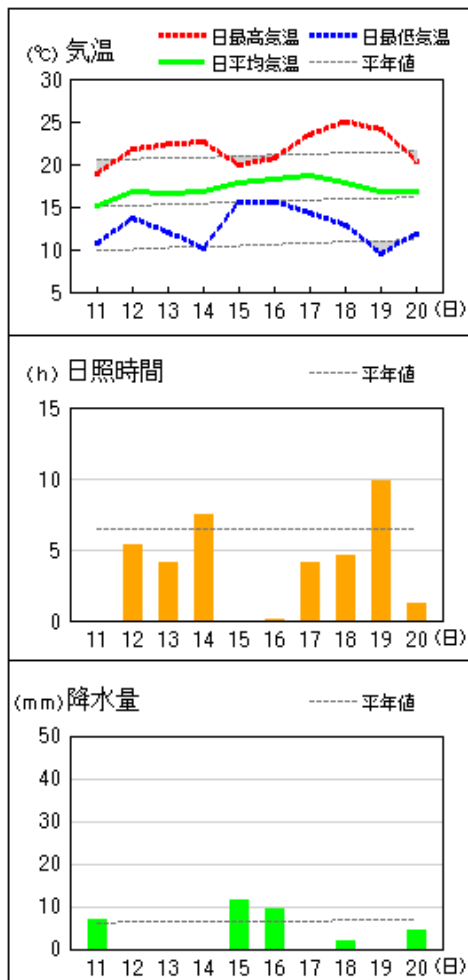
県内各地の旬平均気温は平年差 +1.2 ~ +3.3 で、鞍岡は平年よりかなり高く、その他は平年より高かった。旬降水量は 10.0 ミリ ~ 76.5 ミリ (平年比 23% ~ 112%) で、鞍岡は平年よりかなり少なく、赤江は平年より多く、その他は平年並か平年より少なかった。旬日照時間は平年比 57% ~ 88% で、すべての観測点で平年より少ないか、かなり少なかった。

宮崎市の旬平均気温は平年より高く、旬降水量は平年並、旬日照時間は平年よりかなり少なかった。

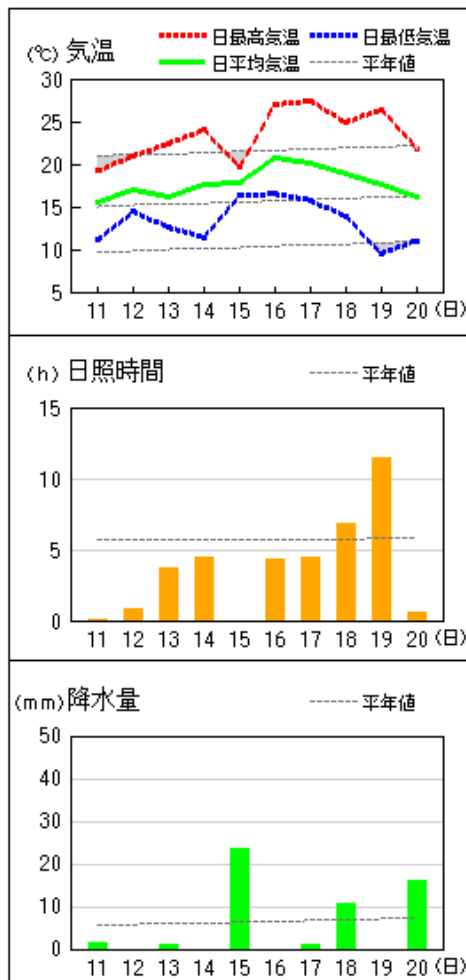
日々の天気概況	宮崎市の昼間の天気
11日 湿った空気の影響を受けた。	雨時々曇
12日 気圧の谷や湿った空気の影響を受けた。	曇一時雨
13日 気圧の谷や湿った空気の影響を受けた。	雨後曇時々晴
14日 湿った空気の影響を受けた。	曇時々晴
15日 気圧の谷や湿った空気の影響を受けた。	雨時々曇、雷を伴う
16日 湿った空気の影響を受けた。	曇時々晴
17日 湿った空気の影響を受けた。	曇一時晴、霧を伴う
18日 気圧の谷や湿った空気の影響を受けた。	雨時々曇後晴
19日 高気圧に覆われた。	晴後時々曇
20日 気圧の谷や湿った空気の影響を受けた。	曇後時々雨

地上気象 気象経過図：2024年04月11日-2024年04月20日

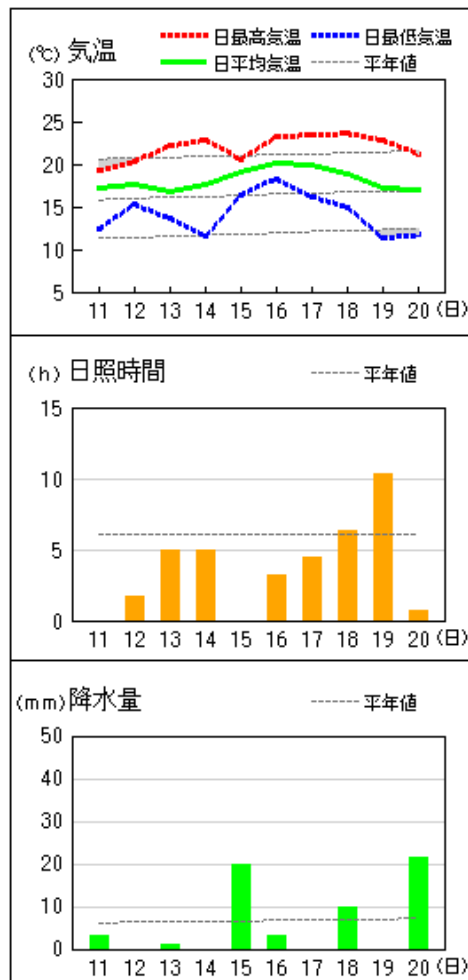
延岡



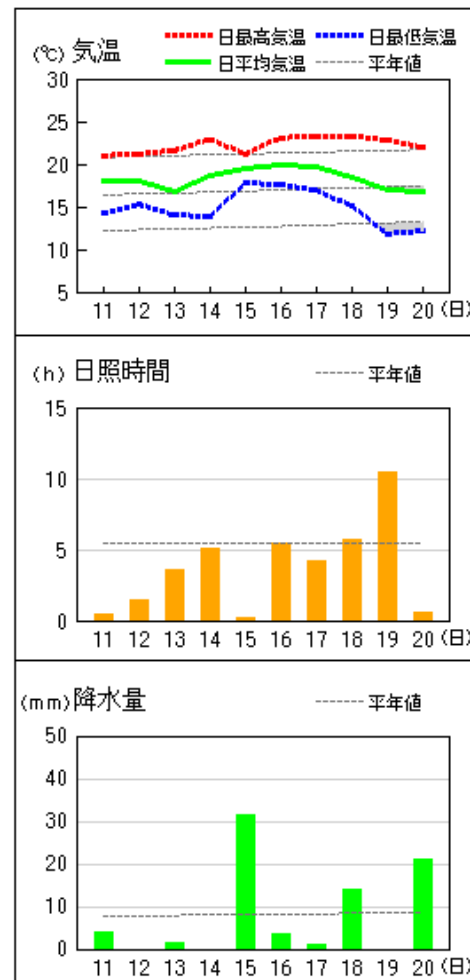
都城



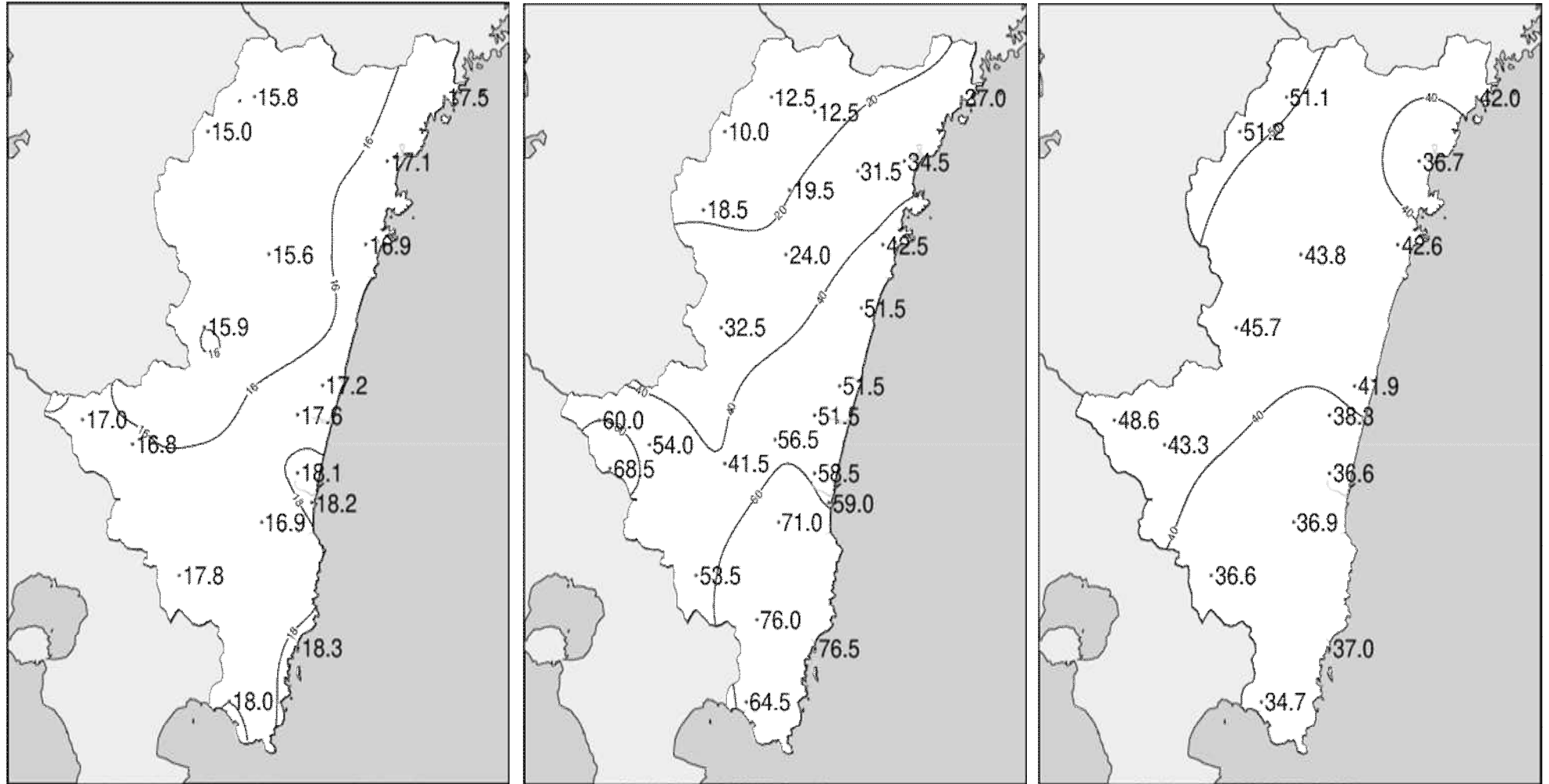
宮崎



油津



令和6年(2024年)4月中旬 気象分布図(観測値)

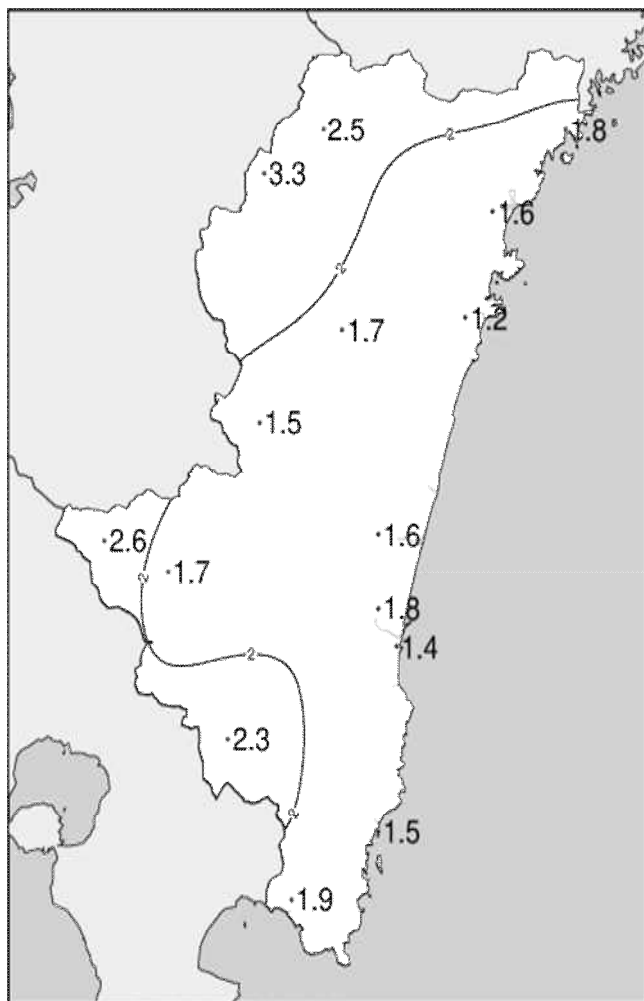


2024年4月中旬気温観測値(°C)メッシュ平年値補正

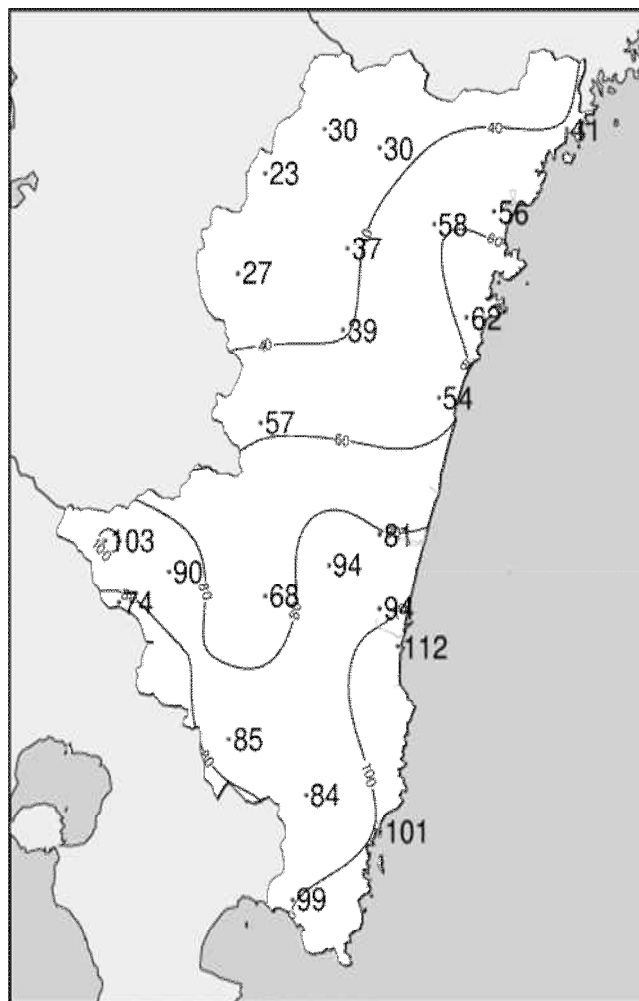
2024年4月中旬降水量観測値(ミリ)

2024年4月中旬日照時間観測値(時間)

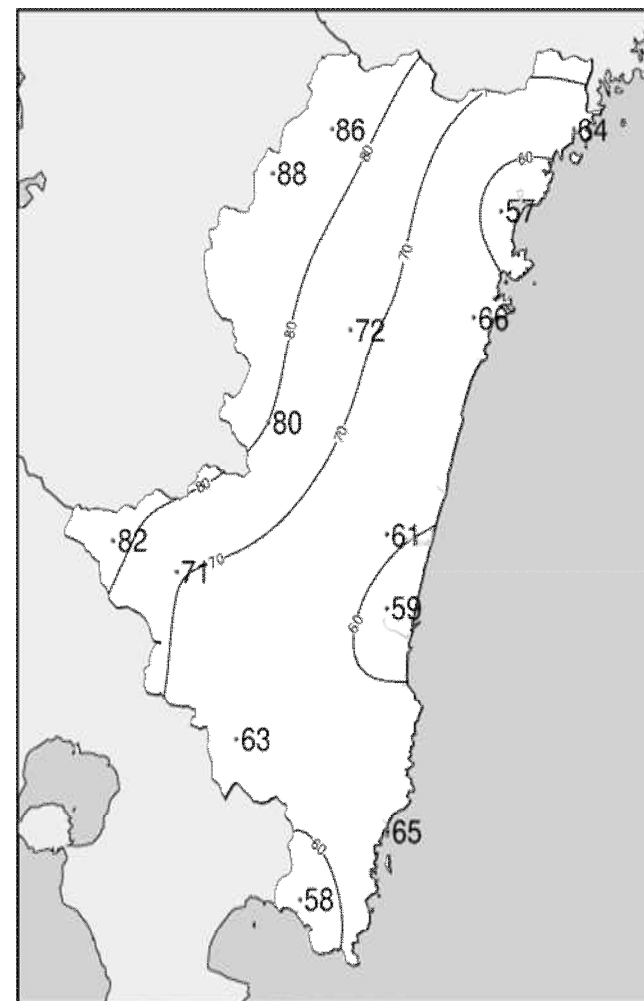
令和6年(2024年)4月中旬 気象分布図(平年差、平年比)



2024年4月中旬気温平年差 (°C)



2024年4月中旬降水量平年比 (%)



2024年4月中旬日照時間平年比 (%)

地域気象観測旬報

2024年4月11日～20日 宮崎県 (87)

(1/5)

観測所名	高千穂												10 以上積算気温					158
	気温()			蒸気圧(hpa)	相対湿度(%)		風向・風速(m/s)					降水量(mm)			日照(h)			
	平均	最高	最低	平均	平均	最小	平均	最多	最大	風向	瞬間	風向	日計	1時間		10分		
11	12.5	16.4	6.8	12.4	85	68	1.9	SE	5.5	SSE	10.2	SE	0.5	0.5	0.5	0.0		
12	15.9	22.8	12.2	13.5	77	48	1.4	SE	3.6	ESE	7.2	ESE	0.0	0.0	0.0	5.5		
13	15.4	22.5	9.8	12.5	75	33	1.3	ESE	4.5	ESE	8.3	E	0.0	0.0	0.0	5.6		
14	14.6	22.7	7.1	12.7	78	52	2.2	SE	4.9	SE	9.7	S	0.0	0.0	0.0	7.8		
15	15.5	16.6	14.0	15.7	90	81	3.3	SE	5.2	SE	12.1	ESE	8.0	3.5	1.0	0.0		
16	18.4	24.6	14.7	18.4	87	66	1.8	SE	4.4	SE	8.4	SE	0.0	0.0	0.0	8.9		
17	17.6	25.3	12.9	14.5	75	33	1.4	SSE	4.0	NNW	7.0	WSW	0.0	0.0	0.0	5.5		
18	17.5	24.8	11.0	12.5	65	35	1.9	NNW	4.5	SW	10.5	NW	0.0	0.0	0.0	7.1		
19	16.2	27.9	6.1	9.5	58	15	1.6	NNW	4.8	SSE	8.6	SE	0.0	0.0	0.0	10.4		
20	14.1	19.5	9.1	13.3	84	36	1.7	SE	3.6	ESE	7.6	SE	4.0	2.0	1.0	0.3		
前半旬	14.8	20.2	10.0	13.4	81	33	2.0	SE					8.5			18.9		
後半旬	16.8	24.4	10.8	13.6	74	15	1.7	SSE					4.0			32.2		
旬	15.8	22.3	10.4	13.5	77	15	1.9	SE					12.5			51.1		
平年差/比	+2.5	+2.3	+3.2	//	//	//							30			86		

観測所名	古江												10 以上積算気温					175
	気温()			蒸気圧(hpa)	相対湿度(%)		風向・風速(m/s)					降水量(mm)			日照(h)			
	平均	最高	最低	平均	平均	最小	平均	最多	最大	風向	瞬間	風向	日計	1時間		10分		
11	16.9	20.4	11.2	13.8	72	58	3.0	N	5.1	SE	12.0	NE	1.0	0.5	0.5	0.0		
12	16.6	20.7	13.7	14.7	78	59	2.4	N	4.0	SSE	5.5	SSE	0.0	0.0	0.0	6.1		
13	16.3	21.8	12.3	14.7	80	54	2.3	N	4.2	N	5.8	NNE	0.0	0.0	0.0	4.4		
14	17.2	22.4	11.4	16.1	82	63	2.8	SSE	5.7	N	7.5	N	0.0	0.0	0.0	6.0		
15	18.6	20.0	16.2	18.2	85	71	2.4	SSE	6.5	S	10.2	S	11.5	2.5	1.5	0.0		
16	18.9	21.0	17.0	20.0	92	81	1.5	SSW	4.3	S	7.6	S	9.0	4.0	1.0	0.0		
17	18.3	22.3	15.1	17.4	84	60	2.0	NNE	4.3	SSW	5.8	SSW	0.0	0.0	0.0	7.0		
18	18.1	25.6	12.6	13.8	68	43	3.7	N	9.3	NNW	14.0	NNW	0.5	0.5	0.5	6.8		
19	17.6	24.8	11.5	9.4	50	22	3.4	N	6.6	NNE	12.3	NE	0.0	0.0	0.0	10.3		
20	16.8	21.5	10.8	15.6	81	52	2.0	NNE	4.3	SSW	6.8	SSW	5.0	2.5	1.0	1.4		
前半旬	17.1	21.1	13.0	15.5	79	54	2.6	SSE					12.5			16.5		
後半旬	17.9	23.0	13.4	15.2	75	22	2.5	NNE					14.5			25.5		
旬	17.5	22.1	13.2	15.4	77	22	2.6	N					27.0			42.0		
平年差/比	+1.8	+1.7	+2.3	//	//	//							41			64		

観測所名	鞍岡												10 以上積算気温					150
	気温()			蒸気圧(hpa)	相対湿度(%)		風向・風速(m/s)					降水量(mm)			日照(h)			
	平均	最高	最低	平均	平均	最小	平均	最多	最大	風向	瞬間	風向	日計	1時間		10分		
11	12.8	14.5	6.2	11.6	78	65	2.2	SW	4.4	SW	10.1	SW	0.0	0.0	0.0	0.0		
12	15.2	21.6	12.2	11.9	70	43	1.5	SW	3.2	WSW	7.4	SSW	0.0	0.0	0.0	5.3		
13	14.5	21.4	8.6	10.9	69	38	1.6	WSW	3.4	NE	7.9	NNE	0.0	0.0	0.0	4.4		
14	14.4	21.6	5.7	10.2	64	44	1.9	SSW	4.9	SW	11.3	SSW	0.0	0.0	0.0	8.9		
15	15.2	16.5	13.1	12.9	74	57	4.0	SW	7.9	SW	19.9	W	7.0	3.5	1.0	0.0		
16	17.5	25.9	10.8	15.6	80	49	1.1	WSW	4.0	ENE	6.9	SW	0.0	0.0	0.0	8.9		
17	15.6	23.7	7.9	12.6	74	34	1.4	ENE	3.2	SW	5.4	WSW	0.0	0.0	0.0	5.4		
18	15.2	22.1	7.8	11.8	70	38	1.5	SSW	4.7	SSW	10.1	SSW	0.0	0.0	0.0	7.7		
19	15.3	25.8	5.9	8.1	52	15	1.4	SW	2.7	WSW	5.4	WSW	0.0	0.0	0.0	10.2		
20	14.4	20.4	8.7	10.8	67	16	2.4	SW	6.0	SW	13.4	SSW	3.0	2.5	1.5	0.4		
前半旬	14.4	19.1	9.2	11.5	71	38	2.2	SW					7.0			18.6		
後半旬	15.6	23.6	8.2	11.8	69	15	1.6	SW					3.0			32.6		
旬	15.0	21.4	8.7	11.6	70	15	1.9	SW					10.0			51.2		
平年差/比	+3.3	+3.3	+2.8	//	//	//							23			88		

観測所名	延岡												10 以上積算気温					171
	気温()			蒸気圧(hpa)	相対湿度(%)		風向・風速(m/s)					降水量(mm)			日照(h)			
	平均	最高	最低	平均	平均	最小	平均	最多	最大	風向	瞬間	風向	日計	1時間		10分		
11	15.1	18.9	10.7	14.2	83	63	2.5	WSW	4.8	ENE	8.0	ENE	7.0	3.0	1.5	0.0		
12	16.7	21.7	13.7	15.7	84	58	1.7	WSW	4.1	ENE	6.3	E	0.0	0.5	0.0	5.3		
13	16.5	22.3	12.0	15.3	83	51	1.5	WSW	3.4	E	5.1	ESE	0.0	0.0	0.0	4.1		
14	16.8	22.6	10.2	15.5	81	63	2.2	W	4.0	E	6.8	W	0.0	0.0	0.0	7.5		
15	17.9	19.9	15.6	18.5	91	74	1.7	WSW	4.1	ESE	8.0	SE	11.5	2.5	1.0	0.0		
16	18.3	20.7	15.6	20.3	96	85	1.6	W	3.2	ENE	5.8	ESE	9.5	4.0	1.5	0.1		
17	18.6	23.5	14.3	17.7	84	57	1.7	W	4.5	E	6.6	E	0.0	0.0	0.0	4.1		
18	17.9	25.0	12.9	16.6	83	47	1.5	WNW	5.0	E	7.6	E	2.0	1.0	0.5	4.6		
19	16.7	24.1	9.5	11.9	66	28	1.8	E	4.9	E	7.0	ENE	0.0	0.0	0.0	9.8		
20	16.7	20.4	11.8	15.8	83	59	1.2	W	3.0	W	4.9	W	4.5	2.0	1.0	1.2		
前半旬	16.6	21.1	12.4	15.8	84	51	1.9	WSW					18.5			16.9		
後半旬	17.6	22.7	12.8	16.5	82	28	1.6	W					16.0			19.8		
旬	17.1	21.9	12.6	16.2	83	28	1.7	W					34.5			36.7		
平年差/比	+1.6	+0.9	+2.1	//	//	//							56			57		

地域気象観測旬報

2024年4月11日～20日 宮崎県 (87)

(2/5)

観測所名	日向												10 以上積算気温					169
	気温()			蒸気圧(hpa)	相対湿度(%)		風向・風速(m/s)					降水量(mm)			日照(h)			
	平均	最高	最低	平均	平均	最小	平均	最多	最大	風向	瞬間	風向	日計	1時間		10分		
11	14.1	17.2	11.4	14.0	87	70	1.7	WSW	3.8	WSW	7.0	ESE	7.0	4.5	1.5	0.0		
12	16.4	21.8	13.8	15.4	84	58	1.2	W	2.7	E	6.2	E	0.5	0.5	0.5	4.2		
13	16.4	22.9	12.7	15.1	82	59	1.2	WNW	2.5	E	5.3	E	0.0	0.0	0.0	3.9		
14	17.2	24.1	11.5	15.6	80	57	1.2	W	2.9	SE	6.1	E	0.0	0.0	0.0	9.3		
15	17.5	20.5	15.3	18.1	91	70	1.0	W	2.4	ESE	6.6	ESE	15.0	3.0	1.0	0.0		
16	18.2	21.2	15.4	20.0	96	86	1.1	WSW	2.2	WSW	5.0	NE	11.5	3.5	1.0	0.1		
17	18.8	23.9	15.7	18.5	86	67	0.9	WSW	3.0	E	6.3	E	0.0	0.0	0.0	6.7		
18	17.8	24.6	13.7	16.4	83	43	1.2	WNW	3.4	E	6.7	ESE	2.5	1.0	0.5	7.4		
19	16.5	24.9	9.2	12.2	69	31	1.2	WSW	3.2	E	7.0	E	0.0	0.0	0.0	10.3		
20	16.2	19.9	11.3	15.6	84	58	0.8	W	1.9	W	4.1	W	6.0	3.5	1.5	0.7		
前半旬	16.3	21.3	12.9	15.6	85	57	1.3	W					22.5			17.4		
後半旬	17.5	22.9	13.1	16.5	84	31	1.0	WSW					20.0			25.2		
旬	16.9	22.1	13.0	16.1	84	31	1.2	W					42.5			42.6		
平年差/比	+1.2	+0.7	+2.4	//	//	//							62			66		

観測所名	神門												10 以上積算気温					156
	気温()			蒸気圧(hpa)	相対湿度(%)		風向・風速(m/s)					降水量(mm)			日照(h)			
	平均	最高	最低	平均	平均	最小	平均	最多	最大	風向	瞬間	風向	日計	1時間		10分		
11	11.9	14.9	6.6	13.3	94	83	0.5	NNE	1.5	SSE	3.9	E	4.5	1.0	0.5	0.0		
12	15.5	21.6	12.6	14.2	83	46	0.7	SE	2.4	SSE	5.5	SSE	0.0	0.0	0.0	3.0		
13	14.8	23.5	9.4	13.3	82	43	0.6	S	2.2	SSE	5.5	S	0.5	0.5	0.5	4.6		
14	14.6	22.8	7.1	13.0	80	49	0.8	SE	2.4	SE	5.6	SSE	0.0	0.0	0.0	4.8		
15	14.3	17.9	11.9	15.5	95	65	0.5	SSW	2.4	S	7.6	SSE	9.5	2.5	1.5	0.0		
16	18.6	24.8	14.4	18.7	88	67	1.0	SSE	3.2	SSE	6.5	SE	1.0	0.5	0.5	6.9		
17	19.1	26.5	13.4	17.1	79	52	0.9	SSE	2.7	SSE	5.7	S	0.0	0.0	0.0	6.3		
18	17.0	26.7	9.8	14.8	79	38	0.8	N	2.3	ESE	5.1	SSE	4.0	1.5	0.5	7.3		
19	16.2	27.8	6.5	10.6	66	16	0.9	SSE	2.9	SSE	6.0	S	0.0	0.0	0.0	10.5		
20	13.9	21.1	7.8	14.2	89	58	0.5	SSE	1.3	NW	4.4	NNW	4.5	2.0	1.0	0.4		
前半旬	14.2	20.1	9.5	13.9	87	43	0.6	SE					14.5			12.4		
後半旬	17.0	25.4	10.4	15.1	80	16	0.8	SSE					9.5			31.4		
旬	15.6	22.8	10.0	14.5	84	16	0.7	SSE					24.0			43.8		
平年差/比	+1.7	+1.4	+2.7	//	//	//							39			72		

観測所名	西米良												10 以上積算気温					159
	気温()			蒸気圧(hpa)	相対湿度(%)		風向・風速(m/s)					降水量(mm)			日照(h)			
	平均	最高	最低	平均	平均	最小	平均	最多	最大	風向	瞬間	風向	日計	1時間		10分		
11	12.4	17.0	8.4	13.4	92	74	0.7	SW	3.1	SW	8.1	WNW	4.0	1.5	0.5	0.0		
12	15.4	20.8	12.6	14.3	83	55	1.1	SSW	3.8	S	7.4	SSW	0.5	0.5	0.5	2.9		
13	14.4	20.7	10.6	13.7	85	52	1.1	SW	4.3	SW	7.9	SSW	2.0	1.0	0.5	4.3		
14	14.9	22.1	7.5	13.0	78	46	1.7	SW	5.9	SW	10.9	SSW	0.0	0.0	0.0	3.9		
15	16.5	18.6	14.9	15.7	85	58	1.5	WSW	4.3	W	9.9	S	10.0	3.5	1.5	0.0		
16	19.6	27.8	14.7	18.3	82	45	0.8	SSW	2.9	SE	6.0	ESE	0.0	0.0	0.0	10.8		
17	19.0	27.9	12.2	15.2	73	24	1.2	N	4.1	S	7.1	S	0.0	0.0	0.0	7.0		
18	17.1	25.7	10.6	14.6	78	38	1.1	SSW	4.8	SW	9.0	SW	4.0	1.0	0.5	7.0		
19	16.2	27.1	7.9	10.8	66	20	1.3	SW	5.7	SW	8.8	SSW	0.0	0.0	0.0	9.5		
20	13.7	17.1	9.1	14.1	90	59	0.7	NNE	2.2	NNE	4.0	S	12.0	4.0	2.0	0.3		
前半旬	14.7	19.8	10.8	14.0	85	46	1.2	SW					16.5			11.1		
後半旬	17.1	25.1	10.9	14.6	78	20	1.0	SW					16.0			34.6		
旬	15.9	22.5	10.9	14.3	81	20	1.1	SW					32.5			45.7		
平年差/比	+1.5	+1.1	+2.1	//	//	//							57			80		

観測所名	高鍋												10 以上積算気温					172
	気温()			蒸気圧(hpa)	相対湿度(%)		風向・風速(m/s)					降水量(mm)			日照(h)			
	平均	最高	最低	平均	平均	最小	平均	最多	最大	風向	瞬間	風向	日計	1時間		10分		
11	15.9	17.8	9.8	16.2	90	77	1.6	ENE	3.7	ENE	8.1	ENE	3.5	2.0	1.0	0.0		
12	16.5	20.1	14.4	16.5	89	64	1.2	WNW	4.2	E	6.8	ESE	0.0	0.0	0.0	2.7		
13	15.7	21.8	11.8	16.5	93	65	1.1	NNW	3.5	E	5.6	ENE	0.5	0.5	0.5	5.0		
14	17.1	22.4	10.6	17.6	90	66	1.6	NNW	4.3	E	7.8	E	0.0	0.0	0.0	7.7		
15	18.1	20.6	15.4	20.0	97	80	1.2	SE	3.9	SE	6.5	SE	25.5	6.5	3.5	0.0		
16	19.4	22.8	16.8	22.0	97	89	1.3	ENE	3.1	ENE	6.5	E	5.0	2.5	0.5	2.7		
17	18.9	22.8	15.5	20.5	94	78	1.2	ESE	3.9	E	6.5	SE	0.0	0.0	0.0	6.1		
18	17.6	23.7	12.9	17.1	87	49	1.2	NNW	3.5	E	6.3	E	5.5	2.5	0.5	6.9		
19	16.1	23.4	9.1	13.0	76	35	1.4	NW	3.5	ESE	5.9	ESE	0.0	0.0	0.0	10.5		
20	16.2	21.2	9.3	17.0	92	59	0.8	N	2.0	WNW	3.5	WNW	11.5	4.0	1.0	0.3		
前半旬	16.7	20.5	12.4	17.4	92	64	1.3	ENE					29.5			15.4		
後半旬	17.6	22.8	12.7	17.9	89	35	1.2	NNW					22.0			26.5		
旬	17.2	21.7	12.6	17.6	91	35	1.3	NNW					51.5			41.9		
平年差/比	//	//	//	//	//	//							//			//		

地域気象観測旬報

2024年4月11日～20日 宮崎県 (87)

(3/5)

観測所名	加久藤												10 以上積算気温					170
	気温()			蒸気圧(hpa)	相対湿度(%)		風向・風速(m/s)					降水量(mm)			日照(h)			
	平均	最高	最低	平均	平均	最小	平均	最多	最大	風向	瞬間	風向	日計	1時間		10分		
11	14.4	18.9	8.9	13.4	81	65	3.0	E	6.8	E	11.9	E	1.0	1.0	0.5	0.5		
12	16.7	20.5	13.8	13.8	73	56	3.0	E	5.6	ESE	9.3	ESE	0.0	0.0	0.0	0.8		
13	16.4	22.7	12.2	13.4	74	43	2.3	E	4.8	ESE	9.3	ESE	0.0	0.0	0.0	6.5		
14	16.9	22.6	8.5	14.4	76	56	3.8	ESE	7.3	ESE	12.4	E	0.0	0.0	0.0	6.5		
15	16.9	18.2	15.5	16.9	88	76	6.0	E	9.1	ESE	16.5	ESE	29.0	16.5	6.5	0.0		
16	19.6	26.7	14.4	18.6	83	49	2.0	WSW	4.9	WNW	7.4	W	0.0	0.0	0.0	8.1		
17	19.1	26.1	12.2	15.0	71	29	1.9	W	4.7	W	7.4	WNW	0.0	0.0	0.0	6.8		
18	18.3	26.0	11.2	13.8	68	27	2.5	WNW	6.9	NW	10.3	NW	3.5	1.0	0.5	8.6		
19	17.2	28.0	7.4	10.3	59	22	1.5	ESE	4.1	ESE	6.9	E	0.0	0.0	0.0	10.8		
20	14.8	19.4	9.4	14.6	86	59	1.4	SSE	3.0	ENE	6.1	SE	26.5	6.5	2.5	0.0		
前半旬	16.3	20.6	11.8	14.4	78	43	3.6	E					30.0			14.3		
後半旬	17.8	25.2	10.9	14.5	73	22	1.9	ESE					30.0			34.3		
旬	17.0	22.9	11.4	14.4	76	22	2.7	E					60.0			48.6		
平年差/比	+2.6	+2.0	+3.1	//	//	//							103			82		

観測所名	西都												10 以上積算気温					176
	気温()			蒸気圧(hpa)	相対湿度(%)		風向・風速(m/s)					降水量(mm)			日照(h)			
	平均	最高	最低	平均	平均	最小	平均	最多	最大	風向	瞬間	風向	日計	1時間		10分		
11	16.3	18.4	11.6	14.6	79	68	2.9	ENE	5.3	ENE	8.7	E	1.5	1.0	0.5	0.0		
12	17.0	20.4	14.8	15.3	80	61	2.2	NW	5.2	ESE	7.8	E	0.0	0.0	0.0	1.4		
13	16.1	21.4	12.7	15.4	85	62	1.7	WNW	4.5	ESE	6.5	ESE	1.0	0.5	0.5	5.2		
14	17.4	23.2	11.0	16.3	82	58	2.4	WNW	5.5	ESE	8.5	ESE	0.0	0.0	0.0	5.0		
15	18.3	20.6	16.0	18.5	88	69	2.2	SE	5.6	ESE	8.8	ESE	22.5	5.5	3.5	0.0		
16	20.0	23.7	17.4	20.8	89	75	2.0	E	4.8	E	7.1	E	4.5	2.5	0.5	3.3		
17	19.8	23.9	16.1	19.3	84	68	2.0	ESE	5.6	ESE	7.7	E	0.0	0.0	0.0	5.1		
18	18.4	23.9	13.3	16.4	79	45	2.0	WNW	4.7	ESE	7.0	ESE	6.5	2.5	0.5	7.2		
19	16.6	23.4	10.1	12.4	70	35	2.0	W	5.3	ESE	7.7	ESE	0.0	0.0	0.0	10.8		
20	16.5	21.3	10.7	16.2	86	53	1.0	NW	2.4	NW	3.9	NW	15.5	5.5	1.5	0.3		
前半旬	17.0	20.8	13.2	16.0	83	58	2.3	NW					25.0			11.6		
後半旬	18.3	23.2	13.5	17.0	82	35	1.8	ESE					26.5			26.7		
旬	17.6	22.0	13.4	16.5	82	35	2.0	WNW					51.5			38.3		
平年差/比	+1.6	+0.7	+2.7	//	//	//							81			61		

観測所名	小林												10 以上積算気温					168
	気温()			蒸気圧(hpa)	相対湿度(%)		風向・風速(m/s)					降水量(mm)			日照(h)			
	平均	最高	最低	平均	平均	最小	平均	最多	最大	風向	瞬間	風向	日計	1時間		10分		
11	14.1	17.1	9.1	13.2	82	70	2.7	SSE	5.8	SE	10.0	SE	0.0	0.0	0.0	0.0		
12	15.9	19.9	12.7	13.9	78	60	2.5	SSE	5.4	SE	9.1	SE	0.0	0.0	0.0	0.9		
13	15.8	21.5	11.8	13.3	76	50	2.0	SSE	5.3	SE	8.7	SSE	0.5	0.5	0.5	6.0		
14	16.1	21.0	10.0	14.6	80	62	3.2	SSE	6.9	SE	10.9	SE	0.0	0.0	0.0	3.6		
15	16.4	17.2	15.0	17.1	92	81	4.5	SE	7.8	SSE	13.5	ESE	33.5	18.0	6.5	0.0		
16	19.8	27.6	14.8	19.4	85	51	1.4	S	3.7	SE	5.3	SE	0.5	0.5	0.5	8.0		
17	19.0	25.8	13.8	16.4	77	33	2.0	S	3.8	N	6.1	WNW	0.0	0.0	0.0	6.5		
18	18.1	24.6	12.5	13.9	69	30	2.3	NW	5.0	WNW	10.5	NNW	6.5	2.0	0.5	7.5		
19	17.9	26.8	10.1	9.8	51	22	2.2	NW	5.2	WNW	8.1	WNW	0.0	0.0	0.0	10.5		
20	15.0	18.2	10.9	14.2	82	60	1.9	E	5.6	SE	8.8	SE	13.0	5.0	2.0	0.3		
前半旬	15.7	19.3	11.7	14.4	82	50	3.0	SSE					34.0			10.5		
後半旬	18.0	24.6	12.4	14.7	73	22	2.0	NW					20.0			32.8		
旬	16.8	22.0	12.1	14.6	77	22	2.5	SSE					54.0			43.3		
平年差/比	+1.7	+1.0	+2.1	//	//	//							90			71		

観測所名	宮崎												10 以上積算気温					181
	気温()			蒸気圧(hpa)	相対湿度(%)		風向・風速(m/s)					降水量(mm)			日照(h)			
	平均	最高	最低	平均	平均	最小	平均	最多	最大	風向	瞬間	風向	日計	1時間		10分		
11	17.1	19.2	12.4	14.7	76	65	4.1	ENE	7.2	ENE	11.5	ENE	3.0	1.5	0.5	0.0		
12	17.6	20.3	15.3	15.3	76	62	2.4	ESE	5.4	ENE	8.9	ENE	0.0	0.0	0.0	1.7		
13	16.7	22.1	13.6	15.5	83	46	2.1	WNW	4.8	ESE	6.8	E	1.0	0.5	0.5	5.0		
14	17.6	22.8	11.5	16.9	84	68	3.6	ENE	6.7	ENE	9.8	E	0.0	0.0	0.0	4.9		
15	19.0	20.6	16.4	19.0	87	68	3.6	ESE	6.5	ESE	11.1	ESE	20.0	6.5	3.0	0.0		
16	20.1	23.2	18.3	21.0	90	74	2.5	ENE	5.5	ENE	7.7	ENE	3.0	2.0	0.5	3.2		
17	19.8	23.4	16.2	20.0	87	69	2.3	E	5.5	ESE	7.3	ESE	0.0	0.0	0.0	4.5		
18	18.8	23.6	14.9	15.9	75	44	2.4	WNW	5.3	ESE	7.8	SE	10.0	3.0	1.0	6.3		
19	17.2	22.8	11.3	12.0	64	33	2.8	WNW	5.2	ESE	8.0	ESE	0.0	0.0	0.0	10.3		
20	16.9	21.2	11.7	16.4	85	59	1.7	WNW	3.9	WNW	5.1	WNW	21.5	11.5	3.0	0.7		
前半旬	17.6	21.0	13.8	16.3	81	46	3.2	ENE					24.0			11.6		
後半旬	18.6	22.8	14.5	17.1	80	33	2.3	WNW					34.5			25.0		
旬	18.1	21.9	14.2	16.7	81	33	2.8	WNW					58.5			36.6		
平年差/比	+1.8	+0.9	+2.4	//	//	//							94			59		

地域気象観測旬報

2024年4月11日～20日 宮崎県 (87)

(4/5)

観測所名	田野												10 以上積算気温					169
	気温()			蒸気圧(hpa)	相対湿度(%)		風向・風速(m/s)					降水量(mm)			日照(h)			
	平均	最高	最低	平均	平均	最小	平均	最多	最大	風向	瞬間	風向	日計	1時間		10分		
11	15.0	17.2	10.4	14.7	86	76	2.2	ENE	6.2	NE	9.8	NE	10.5	5.0	1.5	0.0		
12	15.7	19.4	13.2	14.6	82	62	1.8	E	4.9	NE	8.0	E	0.0	0.0	0.0	1.4		
13	15.2	20.7	11.8	13.8	81	52	1.8	W	4.5	E	7.1	ESE	1.0	1.0	0.5	5.8		
14	16.5	19.8	11.8	16.4	87	74	2.1	ENE	5.3	NE	8.6	E	0.0	0.0	0.0	0.1		
15	17.5	18.5	16.7	18.4	92	76	3.0	NE	6.2	ESE	10.3	ESE	25.0	10.0	5.0	0.0		
16	19.5	23.6	17.5	20.6	91	74	2.1	E	4.8	ENE	7.9	E	2.5	1.0	0.5	5.3		
17	18.9	22.9	14.9	19.1	88	71	1.9	NE	4.6	NNE	7.2	E	0.5	0.5	0.5	6.1		
18	17.7	23.3	13.4	15.0	76	41	1.8	E	4.0	E	8.3	E	14.0	4.0	1.0	7.2		
19	16.8	23.3	9.9	11.1	60	35	2.4	W	5.0	NE	7.2	NE	0.0	0.0	0.0	10.5		
20	16.0	20.6	11.0	14.9	81	50	1.7	NE	4.1	NE	5.1	NE	17.5	9.0	3.0	0.5		
前半旬	16.0	19.1	12.8	15.6	86	52	2.2	ENE					36.5			7.3		
後半旬	17.8	22.7	13.3	16.1	79	35	2.0	NE					34.5			29.6		
旬	16.9	20.9	13.1	15.9	82	35	2.1	NE					71.0			36.9		
平年差/比	//	//	//	//	//	//							//			//		

観測所名	赤江												10 以上積算気温					182			
	気温()			蒸気圧(hpa)	相対湿度(%)		風向・風速(m/s)					降水量(mm)			日照(h)						
	平均	最高	最低	平均	平均	最小	平均	最多	最大	風向	瞬間	風向	日計	1時間		10分					
11	17.6	20.3	13.1										7.2	ENE	11.0	NE	13.4	ENE	0.5	0.5	0.5
12	17.7	20.6	15.4										3.7	NE	7.2	ENE	8.7	N	0.0	0.0	0.0
13	16.6	20.8	13.5										2.3	W	4.2	W	6.7	NNW	1.0	1.0	0.5
14	17.8	22.0	12.5										4.4	NE	6.6	NE	10.3	N	0.0	0.0	0.0
15	19.2	20.5	18.2										5.3	ESE	8.3	SE	10.3	ESE	25.0	10.5	3.5
16	19.9	22.1	18.4										3.2	NE	6.4	NNE	8.7	NE	3.0	1.5	0.5
17	19.7	22.6	17.3										2.8	ESE	4.9	ESE	6.2	ESE	0.0	0.0	0.0
18	18.8	22.6	15.6										3.3	NNW	7.0	SSE	8.7	SSE	12.0	4.0	1.0
19	17.4	22.7	11.4										3.2	WNW	5.9	SE	8.2	SE	0.0	0.0	0.0
20	17.0	20.9	12.2										2.1	W	3.9	SSE	5.1	SW	17.5	9.5	3.5
前半旬	17.8	20.8	14.5										4.6	ENE					26.5		
後半旬	18.6	22.2	15.0										2.9	WNW					32.5		
旬	18.2	21.5	14.8										3.8	NE					59.0		
平年差/比	+1.4	+0.2	+2.3	//	//	//													112		

観測所名	都城												10 以上積算気温					178
	気温()			蒸気圧(hpa)	相対湿度(%)		風向・風速(m/s)					降水量(mm)			日照(h)			
	平均	最高	最低	平均	平均	最小	平均	最多	最大	風向	瞬間	風向	日計	1時間		10分		
11	15.6	19.2	11.1	14.8	83	67	3.3	NNE	6.3	NNE	9.9	NNE	1.5	1.5	0.5	0.1		
12	16.9	20.9	14.4	14.0	73	54	3.1	NNE	5.7	NNE	9.2	NNE	0.0	0.0	0.0	0.8		
13	16.2	22.4	12.6	13.6	75	50	1.6	NE	4.8	NE	8.0	NNE	1.0	1.0	0.5	3.7		
14	17.6	24.0	11.4	15.1	76	47	2.8	NE	6.0	E	10.4	E	0.0	0.0	0.0	4.4		
15	17.9	19.6	16.3	17.1	84	63	2.2	E	4.7	NNW	9.7	E	23.5	7.5	2.5	0.0		
16	20.8	27.0	16.5	20.0	83	47	2.0	SW	4.2	SSW	6.3	SSW	0.0	0.0	0.0	4.3		
17	20.2	27.4	15.8	18.3	79	32	1.8	SSW	4.3	SSW	7.6	SSW	1.0	1.0	0.5	4.4		
18	18.8	24.9	13.8	15.8	75	42	2.4	NE	5.9	N	11.1	NNW	10.5	3.5	1.0	6.8		
19	17.7	26.4	9.5	11.6	62	28	1.7	SW	4.9	SSW	7.6	SW	0.0	0.0	0.0	11.5		
20	16.2	21.8	11.0	15.5	83	62	1.7	NE	4.0	S	7.2	SSW	16.0	5.5	2.5	0.6		
前半旬	16.8	21.2	13.2	14.9	78	47	2.6	NNE					26.0			9.0		
後半旬	18.7	25.5	13.3	16.2	76	28	1.9	SW					27.5			27.6		
旬	17.8	23.4	13.2	15.6	77	28	2.3	NNE					53.5			36.6		
平年差/比	+2.3	+1.9	+3.0	//	//	//							85			63		

観測所名	油津												10 以上積算気温					183
	気温()			蒸気圧(hpa)	相対湿度(%)		風向・風速(m/s)					降水量(mm)			日照(h)			
	平均	最高	最低	平均	平均	最小	平均	最多	最大	風向	瞬間	風向	日計	1時間		10分		
11	18.0	21.0	14.2	16.5	80	67	4.9	ENE	7.8	E	11.6	ENE	4.0	3.0	1.5	0.4		
12	18.1	21.2	15.3	16.1	78	68	2.8	NE	5.5	ENE	9.3	NE	0.0	0.0	0.0	1.4		
13	16.7	21.6	14.0	16.0	85	64	2.9	W	4.6	E	6.7	ENE	1.5	0.5	0.5	3.6		
14	18.6	22.9	13.9	18.3	85	73	3.4	ENE	5.9	ENE	9.3	ENE	0.0	0.0	0.0	5.1		
15	19.5	21.2	17.8	20.2	90	73	4.4	E	7.0	ESE	10.5	ESE	31.5	8.5	3.5	0.2		
16	20.0	23.1	17.6	22.1	95	81	2.3	E	5.1	E	6.9	ENE	3.5	6.0	1.5	5.4		
17	19.6	23.2	16.9	21.2	93	78	2.3	WNW	5.4	E	7.7	E	1.0	0.5	0.5	4.2		
18	18.4	23.3	15.1	17.5	84	53	2.8	NW	5.6	E	9.1	NNE	14.0	4.0	1.0	5.7		
19	16.9	22.8	11.8	13.0	70	40	3.3	W	5.4	W	7.2	WNW	0.0	0.0	0.0	10.4		
20	16.8	22.0	12.2	16.7	86	70	2.9	WNW	6.6	WNW	9.7	WNW	21.0	6.5	2.5	0.6		
前半旬	18.2	21.6	15.0	17.4	84	64	3.7	ENE					37.0			10.7		
後半旬	18.3	22.9	14.7	18.1	86	40	2.7	WNW					39.5			26.3		
旬	18.3	22.2	14.9	17.8	85	40	3.2	WNW					76.5			37.0		
平年差/比	+1.5	+1.0	+2.3	//	//	//							101			65		

地域気象観測旬報

2024年4月11日～20日 宮崎県 (87)

(5/5)

観測所名	串間											10 以上積算気温			180	
	気温()			蒸気圧 (hpa)	相対湿度(%)		風向・風速(m/s)					降水量(mm)				日照 (h)
	平均	最高	最低	平均	平均	最小	平均	最多	最大	風向	瞬間	風向	日計	1時間		
11	17.3	22.6	12.7	15.4	78	47	4.4	NE	9.4	NE	13.6	NE	0.5	0.5	0.5	0.3
12	17.5	21.3	14.8	14.9	75	58	3.7	NE	8.0	ENE	11.4	ENE	0.0	0.0	0.0	0.6
13	16.1	20.9	13.3	15.1	84	61	2.2	NE	4.8	ENE	7.1	ENE	3.5	1.5	0.5	0.9
14	18.2	22.7	12.6	16.7	80	65	4.2	ENE	7.8	ENE	12.0	ENE	0.0	0.0	0.0	1.6
15	19.1	20.3	17.4	18.6	84	70	4.3	ENE	6.6	ENE	11.5	NE	27.0	8.5	4.0	0.0
16	20.3	26.1	17.1	21.1	89	65	1.8	NE	4.3	NNE	6.8	NE	0.0	0.5	0.0	5.5
17	19.8	24.5	16.1	19.6	86	66	1.6	SSW	4.0	SSW	6.4	SW	1.0	0.5	0.5	7.0
18	18.3	24.1	13.3	16.2	79	47	2.3	NE	5.5	ENE	9.9	NE	11.0	3.0	1.0	7.1
19	16.4	24.9	9.4	11.7	67	32	2.0	NE	3.6	WSW	5.8	SSW	0.0	0.0	0.0	11.4
20	17.1	23.1	10.7	16.9	85	64	2.1	NE	4.3	SW	8.2	SSW	21.5	11.5	5.0	0.3
前半旬	17.6	21.6	14.2	16.1	80	47	3.8	NE					31.0			3.4
後半旬	18.4	24.5	13.3	17.1	81	32	2.0	NE					33.5			31.3
旬	18.0	23.1	13.7	16.6	81	32	2.9	NE					64.5			34.7
平年差/比	+1.9	+2.0	+2.6	//	//	//							99			58

観測値に付加されている) は準正常値、] は資料不足値を示す。

×は欠測、//は平年値がないことを示す。

地域雨量観測旬報

2024年4月11日～20日 宮崎県 (87)

(1/1)

観測所名	日之影				諸塚				北方				椎葉				都農				えびの高原			
	降水量(mm)				降水量(mm)				降水量(mm)				降水量(mm)				降水量(mm)				降水量(mm)			
	日計	平年比	最大 1時間	最大 10分間	日計	平年比	最大 1時間	最大 10分間	日計	平年比	最大 1時間	最大 10分間	日計	平年比	最大 1時間	最大 10分間	日計	平年比	最大 1時間	最大 10分間	日計	平年比	最大 1時間	最大 10分間
11	0.5		0.5	0.5	1.0		0.5	0.5	7.0		3.0	1.0	0.0		0.0	0.0	7.5		3.5	1.0	6.5		2.5	0.5
12	0.5		0.5	0.5	0.5		0.5	0.5	0.0		0.0	0.0	0.0		0.0	0.0	0.0		0.0	0.0	0.0		0.0	0.0
13	0.0		0.0	0.0	0.0		0.0	0.0	0.0		0.0	0.0	0.5		0.5	0.5	0.0		0.0	0.0	0.5		0.5	0.5
14	0.0		0.0	0.0	0.0		0.0	0.0	0.0		0.0	0.0	0.0		0.0	0.0	0.0		0.0	0.0	0.0		0.0	0.0
15	7.0		1.5	1.0	11.0		3.5	1.5	13.5		2.5	1.5	7.0		2.5	1.0	23.0		5.0	1.5	27.5		20.5	8.5
半旬計/最大	8.0	38	1.5	1.0	12.5	48	3.5	1.5	20.5	75	3.0	1.5	7.5	21	2.5	1.0	30.5	61	5.0	1.5	34.5	71	20.5	8.5
16	1.0		1.0	0.5	1.5		1.0	0.5	5.0		2.5	0.5	0.0		0.0	0.0	12.5		6.5	2.0	0.0		0.0	0.0
17	0.0		0.0	0.0	0.0		0.0	0.0	0.0		0.0	0.0	0.0		0.0	0.0	0.0		0.0	0.0	0.0		0.0	0.0
18	0.5		0.5	0.5	1.5		1.0	0.5	1.5		1.0	0.5	1.5		1.5	0.5	2.5		1.5	0.5	5.5		2.0	0.5
19	0.0		0.0	0.0	0.0		0.0	0.0	0.0		0.0	0.0	0.0		0.0	0.0	0.0		0.0	0.0	0.0		0.0	0.0
20	3.0		1.5	0.5	4.0		2.0	1.0	4.5		1.5	1.0	9.5		4.0	1.0	6.0		3.0	1.5	28.5		10.0	4.0
半旬計/最大	4.5	20	1.5	0.5	7.0	25	2.0	1.0	11.0	37	2.5	1.0	11.0	29	4.0	1.0	21.0	41	6.5	2.0	34.0	64	10.0	4.0
旬計	12.5	30			19.5	37			31.5	58			18.5	27			51.5	54			68.5	74		
旬最大	7.0		1.5	1.0	11.0		3.5	1.5	13.5		3.0	1.5	9.5		4.0	1.0	23.0		6.5	2.0	28.5		20.5	8.5
起日	15		20	15	15		15	15	15		11	15	20		20	20	15		16	16	20		15	15

観測所名	野尻				国富				深瀬				国富				深瀬				野尻			
	降水量(mm)				降水量(mm)				降水量(mm)				降水量(mm)				降水量(mm)				降水量(mm)			
	日計	平年比	最大 1時間	最大 10分間	日計	平年比	最大 1時間	最大 10分間	日計	平年比	最大 1時間	最大 10分間	日計	平年比	最大 1時間	最大 10分間	日計	平年比	最大 1時間	最大 10分間	日計	平年比	最大 1時間	最大 10分間
11	3.0		1.5	0.5	6.0		4.0	1.5	8.5		2.5	1.0												
12	0.0		0.0	0.0	0.0		0.0	0.0	0.0		0.0	0.0												
13	0.0		0.0	0.0	0.5		0.5	0.5	0.5		0.5	0.5												
14	0.0		0.0	0.0	0.0		0.0	0.0	0.0		0.0	0.0												
15	15.0		7.0	2.5	22.0		6.5	4.0	27.0		6.5	2.5												
半旬計/最大	18.0	60	7.0	2.5	28.5	95	6.5	4.0	36.0	78	6.5	2.5												
16	0.0		0.5	0.0	3.5		2.5	0.5	2.0		3.0	0.5												
17	0.0		0.0	0.0	0.0		0.0	0.0	1.0		1.0	0.5												
18	8.5		2.5	1.0	8.5		2.5	0.5	14.0		2.5	1.0												
19	0.0		0.0	0.0	0.0		0.0	0.0	0.0		0.0	0.0												
20	15.0		7.5	2.5	16.0		6.5	1.5	23.0		8.5	3.0												
半旬計/最大	23.5	70	7.5	2.5	28.0	83	6.5	1.5	40.0	76	8.5	3.0												
旬計	41.5	68			56.5	94			76.0	84														
旬最大	15.0		7.5	2.5	22.0		6.5	4.0	27.0		8.5	3.0												
起日	20		20	20	15		20	15	15		20	20												