

宮 崎 県 農 業 気 象 速 報

令和 6 年 3 月 下旬

宮 崎 地 方 気 象 台
令 和 6 年 4 月 2 日

気 象 概 況

高気圧と前線や湿った空気の影響を受けて天気は短い周期で変化した。期間の中頃は前線や低気圧の影響で大雨となった日があり、26日は宮崎市に暴風警報が発表された。

県内各地の旬平均気温は平年差 +2.0 ~ +3.7 で、すべての観測点で平年よりかなり高かった。旬降水量は 85.0 ミリ ~ 422.5 ミリ (平年比 142% ~ 602%) ですべての観測点で平年より多いか、かなり多かった。旬日照時間は平年比 87% ~ 105% で、小林では平年より少なく、その他は平年並だった。

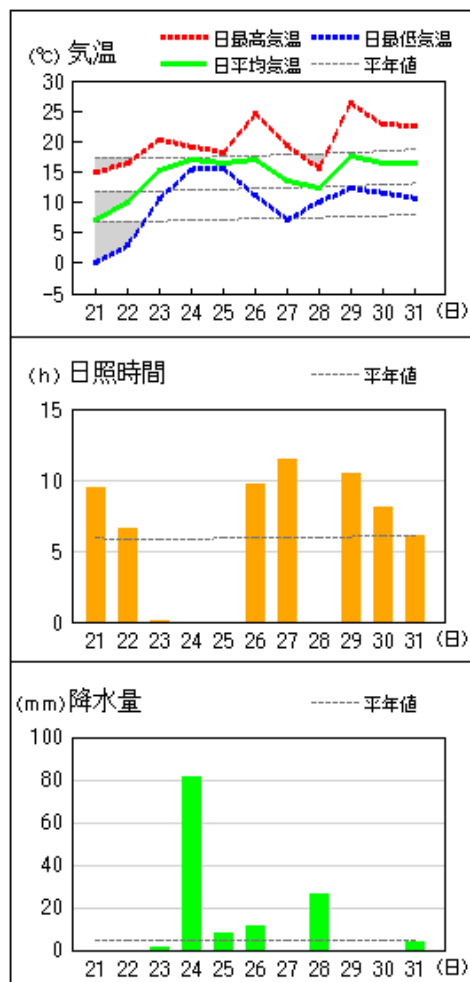
生物季節観測では、25日にさくら(そめいよしの)の開花を観測(平年より2日遅く、昨年より6日遅い)した。

宮崎市の旬平均気温は平年よりかなり高く、旬降水量は平年よりかなり多く、旬日照時間は平年並だった。

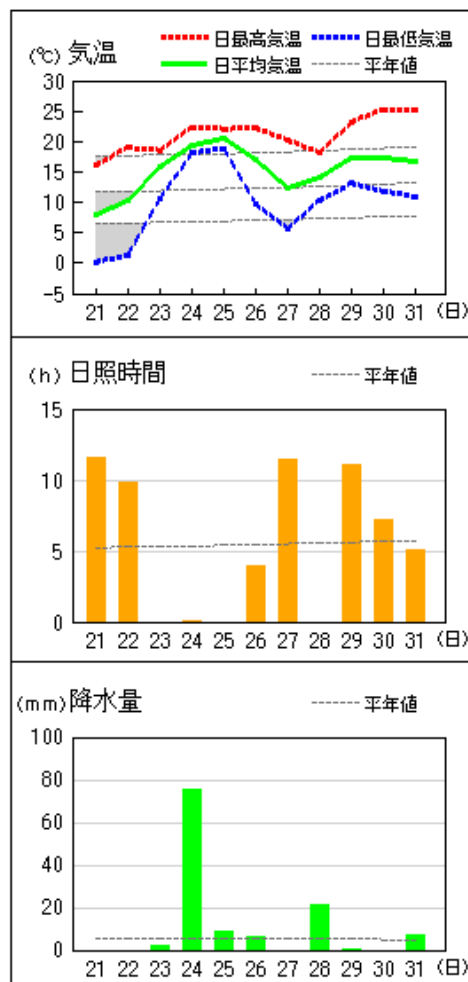
日々の天気概況	宮崎市の昼間の天気
21日 高気圧に覆われた。	晴
22日 高気圧に覆われた。	晴時々曇
23日 気圧の谷や湿った空気の影響を受けた。	曇後時々雨
24日 前線や湿った空気の影響を受けた。	大雨、雷を伴う
25日 前線や湿った空気の影響を受けた。	雨時々曇
26日 前線や低気圧の影響を受けた。	晴時々雨、大風を伴う
27日 高気圧に覆われた。	晴
28日 気圧の谷の影響を受けた。	曇後時々雨
29日 高気圧に覆われた。	晴
30日 高気圧に覆われた。	晴後時々曇
31日 高気圧に覆われたが、次第に前線や湿った空気の影響を受けた。	晴後曇時々雨

地上気象 気象経過図：2024年03月21日-2024年03月31日

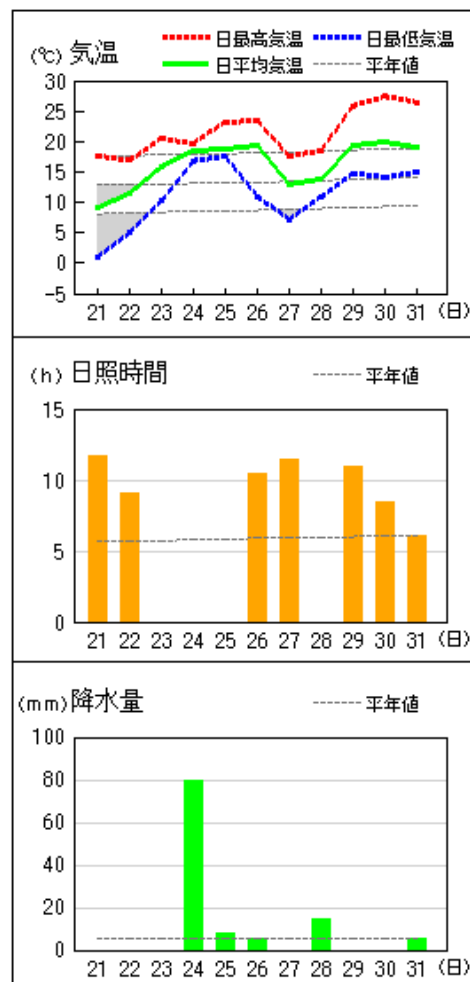
延岡



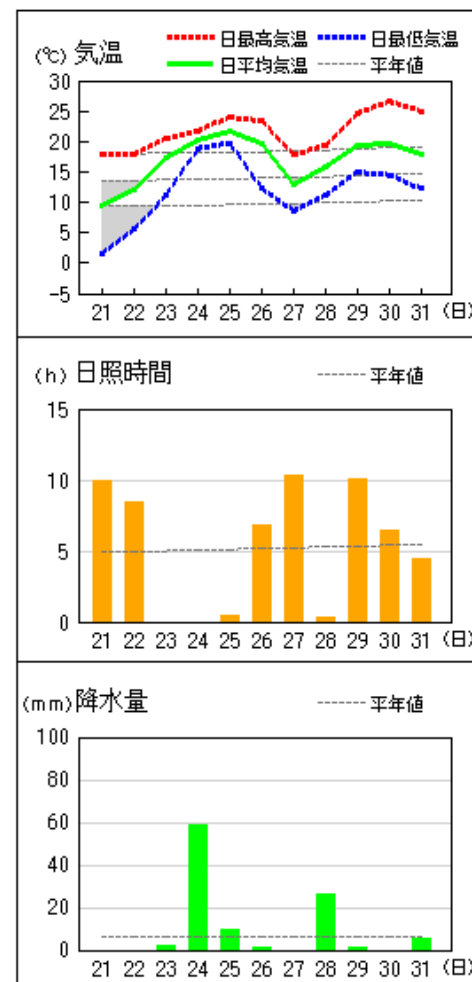
都城



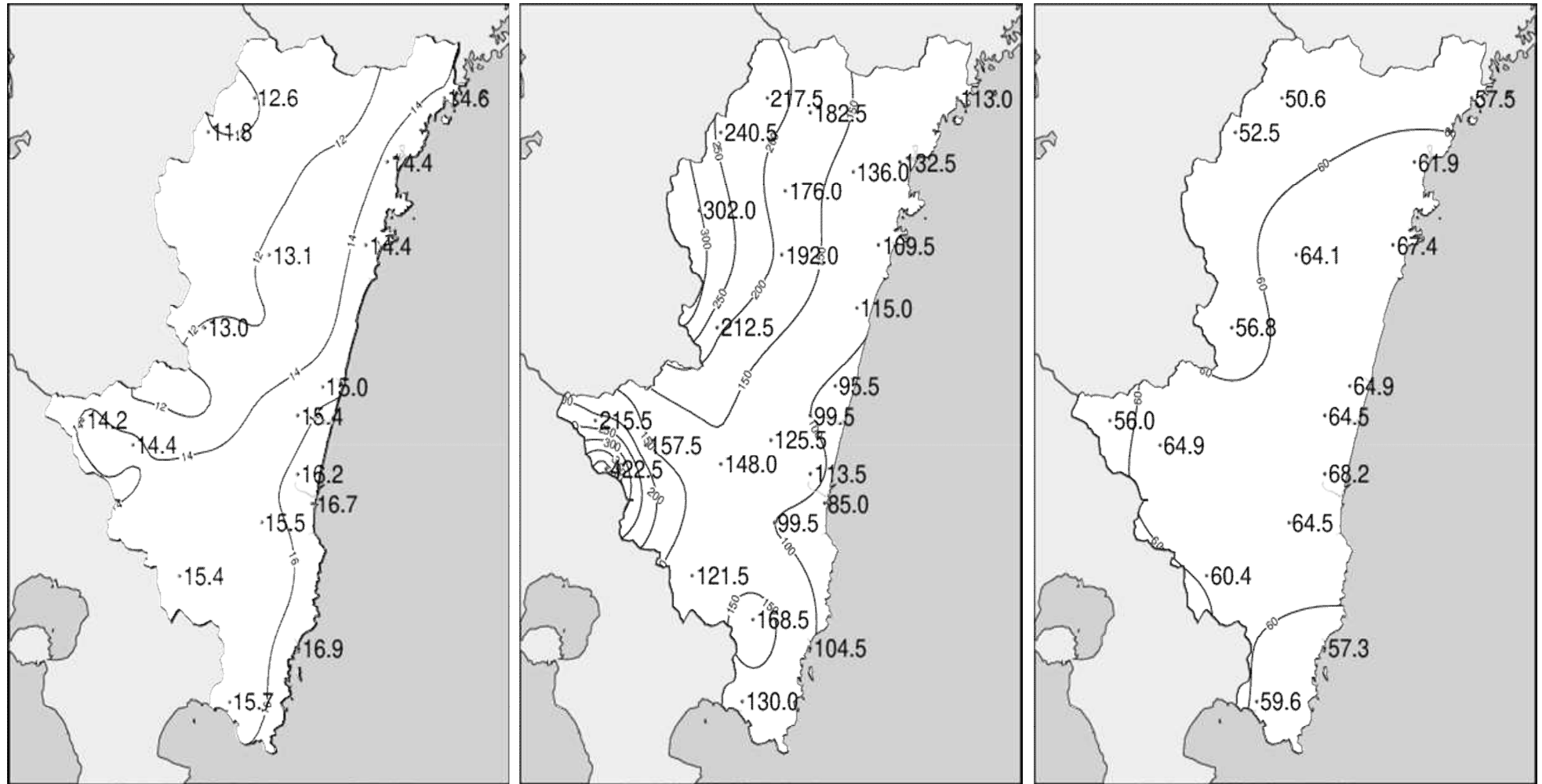
宮崎



油津



令和6年(2024年)3月下旬 気象分布図(観測値)

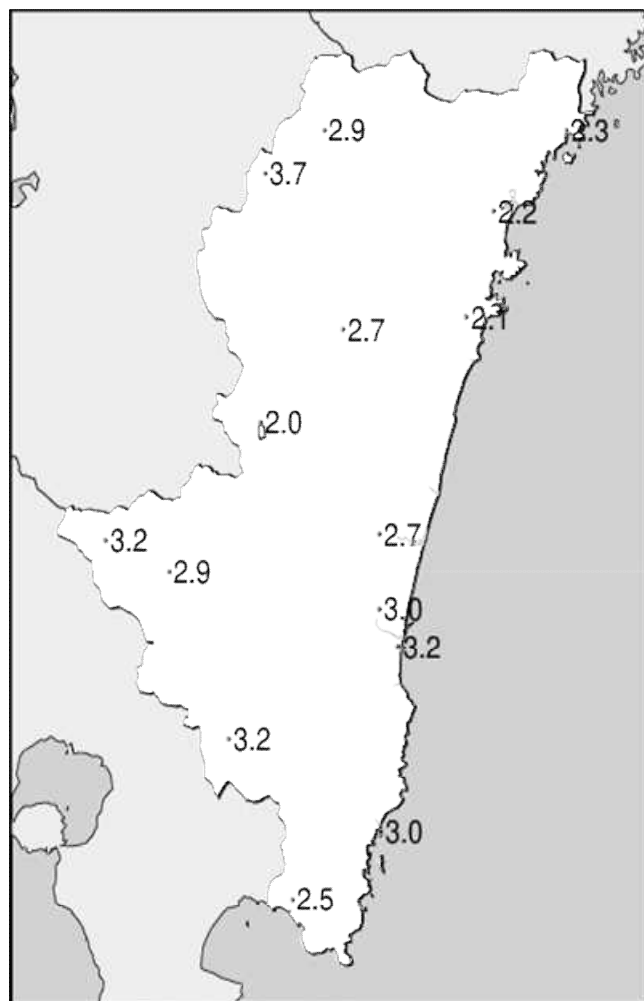


2024年3月下旬気温観測値(°C)メッシュ平年値補正

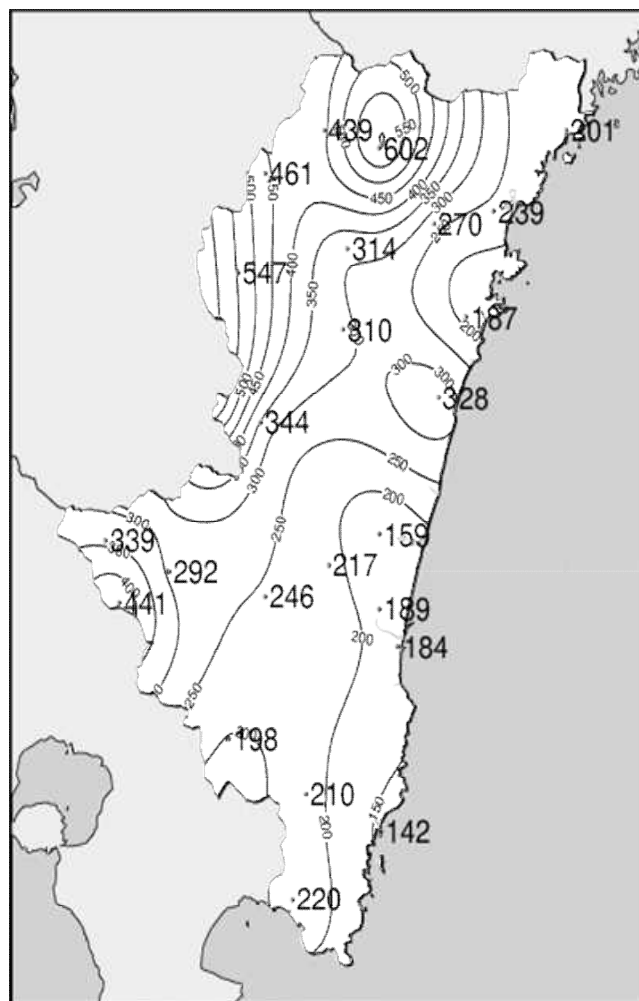
2024年3月下旬降水量観測値(ミリ)

2024年3月下旬日照時間観測値(時間)

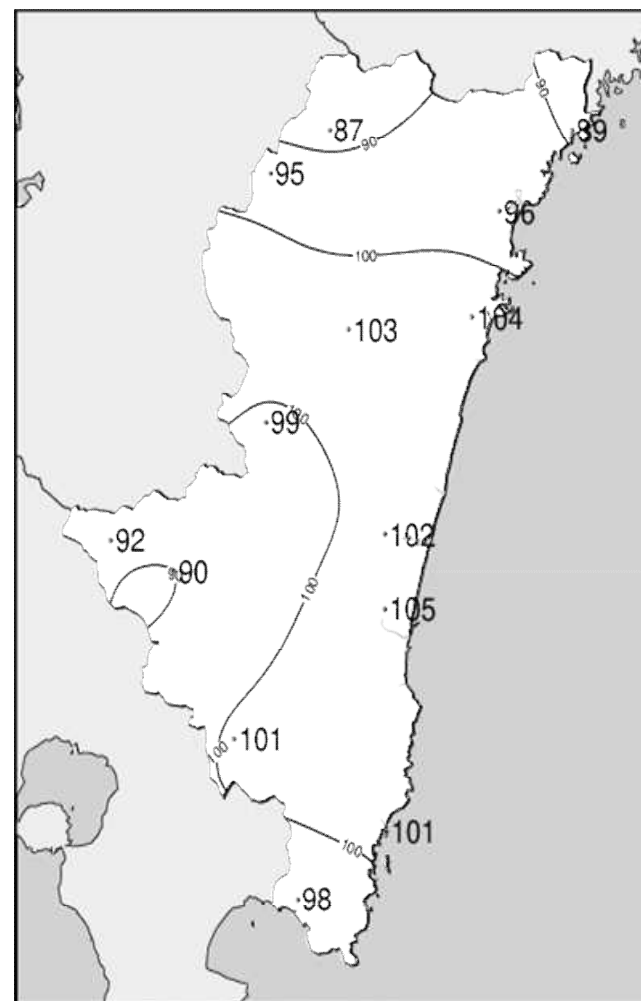
令和6年(2024年)3月下旬 気象分布図(平年差、平年比)



2024年3月下旬気温平年差 (°C)



2024年3月下旬降水量平年比 (%)



2024年3月下旬日照時間平年比 (%)

地域気象観測旬報

2024年3月21日～31日 宮崎県 (87)

(1/5)

観測所名	高千穂												10 以上積算気温			125
日付	気温()			蒸気圧 (hpa)	相対湿度(%)		風向・風速(m/s)					降水量(mm)			日照 (h)	
	平均	最高	最低	平均	平均	最小	平均	最多	最大	風向	瞬間	風向	日計	1時間		10分
21	5.7	11.5	-0.2	5.4	60	39	2.8	NW	6.3	NW	11.3	NW	0.0	0.0	0.0	4.9
22	7.4	16.0	-1.6	7.4	73	44	2.0	SE	5.1	ESE	10.8	E	0.0	0.0	0.0	9.9
23	12.8	16.6	9.7	12.6	85	65	0.9	S	2.9	ESE	7.0	ESE	5.5	4.5	1.5	0.0
24	15.5	17.2	13.3	17.3	98	96	0.7	E	3.8	NNW	7.5	NW	133.0	12.0	6.0	0.0
25	16.1	17.6	15.3	18.1	99	97	0.7	SE	2.8	SSE	5.4	SE	41.5	8.0	2.5	0.0
26	13.9	18.8	6.8	13.1	79	60	4.0	NW	9.1	NW	16.4	NNW	14.0	5.5	2.0	2.3
27	11.2	19.7	3.2	6.8	55	20	1.8	SE	3.9	SSE	7.5	NNW	0.0	0.0	0.0	11.0
28	11.1	13.4	8.6	11.0	82	54	2.0	ESE	5.0	ESE	10.6	ESE	19.5	5.5	1.0	0.0
29	15.0	22.0	7.8	9.4	59	18	3.0	NW	5.5	NW	12.4	NW	0.0	0.5	0.0	10.3
30	14.8	23.9	7.1	9.5	61	20	2.0	NW	5.2	NW	9.9	NW	0.0	0.0	0.0	6.1
31	15.0	24.9	6.1	12.7	75	49	1.9	NNW	4.9	NW	9.9	NNW	4.0	2.0	1.0	6.1
前半旬	11.5	15.8	7.3	12.2	83	39	1.4	NW					180.0			14.8
後半旬	13.5	20.5	6.6	10.4	69	18	2.5	NW					37.5			35.8
旬	12.6	18.3	6.9	11.2	75	18	2.0	NW					217.5			50.6
平年差/比	+2.9	+2.2	+2.9	//	//	//							439			87

観測所名	古江												10 以上積算気温			154
日付	気温()			蒸気圧 (hpa)	相対湿度(%)		風向・風速(m/s)					降水量(mm)			日照 (h)	
	平均	最高	最低	平均	平均	最小	平均	最多	最大	風向	瞬間	風向	日計	1時間		10分
21	6.6	13.7	0.4	6.7	69	45	2.7	NNE	5.7	N	9.5	NE	0.0	0.0	0.0	7.6
22	10.7	15.6	3.5	8.0	61	42	3.1	S	6.3	N	10.5	N	0.0	0.0	0.0	6.5
23	17.3	21.1	13.7	14.6	73	58	3.1	SSW	6.5	S	10.1	S	1.5	1.5	0.5	0.2
24	17.4	19.2	15.1	19.2	97	92	1.5	NNE	3.7	NNE	5.1	SE	66.0	10.5	2.5	0.0
25	16.2	18.0	15.1	17.7	96	91	1.2	NNE	2.9	NE	4.3	NE	12.0	3.5	1.0	0.0
26	16.3	25.0	9.9	14.0	74	44	4.2	NE	11.3	NE	23.8	NNE	7.0	3.5	1.5	7.9
27	12.5	19.5	8.3	7.0	51	17	4.2	NNE	7.8	NNE	16.8	NE	0.0	0.0	0.0	11.1
28	13.8	17.8	9.0	13.5	84	60	3.6	NNE	10.0	S	14.8	S	24.5	5.0	1.5	0.0
29	16.0	21.6	9.3	13.4	75	32	2.2	NNE	6.1	N	7.9	NNE	0.0	0.0	0.0	9.8
30	17.2	21.9	8.7	12.8	66	34	2.7	NNE	8.6	N	12.5	NNW	0.0	0.0	0.0	7.6
31	16.1	21.8	9.4	13.5	75	49	2.4	NNE	5.4	N	8.6	N	2.0	1.0	0.5	6.8
前半旬	13.6	17.5	9.6	13.2	79	42	2.3	NNE					79.5			14.3
後半旬	15.3	21.3	9.1	12.4	71	17	3.2	NNE					33.5			43.2
旬	14.6	19.6	9.3	12.8	75	17	2.8	NNE					113.0			57.5
平年差/比	+2.3	+2.5	+1.6	//	//	//							201			89

観測所名	鞍岡												10 以上積算気温			109
日付	気温()			蒸気圧 (hpa)	相対湿度(%)		風向・風速(m/s)					降水量(mm)			日照 (h)	
	平均	最高	最低	平均	平均	最小	平均	最多	最大	風向	瞬間	風向	日計	1時間		10分
21	3.6	10.3	-1.1	5.1	66	40	1.5	SSW	4.6	SSW	9.7	SW	0.0	0.0	0.0	5.2
22	7.6	16.1	-1.7	6.5	65	32	1.8	SW	4.8	SSW	11.3	S	0.0	0.0	0.0	11.0
23	13.8	18.5	9.4	12.9	81	56	1.7	NE	5.3	SSW	12.2	SSW	8.0	4.5	1.5	0.0
24	15.3	16.8	13.5	17.1	98	96	0.8	WSW	2.5	ENE	5.5	E	152.5	26.0	7.5	0.0
25	16.6	18.3	15.1	18.5	98	95	1.3	NE	2.4	NE	5.1	NE	33.0	6.0	1.5	0.0
26	12.7	20.3	5.6	12.9	84	68	1.8	NNE	4.9	SSW	12.7	S	22.0	6.0	3.5	0.2
27	9.7	17.4	3.6	7.0	63	23	1.1	NE	2.7	NE	6.4	E	0.0	0.0	0.0	11.1
28	10.7	13.5	8.1	10.1	78	51	3.3	SSW	7.8	SSW	15.0	SSW	21.5	5.0	1.0	0.0
29	12.9	20.1	5.2	8.8	64	18	1.7	NE	4.9	SW	10.8	SW	1.0	1.0	0.5	10.4
30	13.4	23.2	4.7	8.7	61	18	1.5	NNE	3.3	SSW	7.9	NNW	0.0	0.0	0.0	8.4
31	13.7	23.3	4.6	11.8	75	43	1.4	SW	5.6	SW	9.7	SSW	2.5	2.0	0.5	6.2
前半旬	11.4	16.0	7.0	12.0	82	32	1.4	NE					193.5			16.2
後半旬	12.2	19.6	5.3	9.9	71	18	1.8	SW					47.0			36.3
旬	11.8	18.0	6.1	10.9	76	18	1.6	NE					240.5			52.5
平年差/比	+3.7	+3.9	+3.4	//	//	//							461			95

観測所名	延岡												10 以上積算気温			142
日付	気温()			蒸気圧 (hpa)	相対湿度(%)		風向・風速(m/s)					降水量(mm)			日照 (h)	
	平均	最高	最低	平均	平均	最小	平均	最多	最大	風向	瞬間	風向	日計	1時間		10分
21	7.0	14.9	0.0	6.9	70	35	2.0	E	5.0	E	10.0	SW	0.0	0.0	0.0	9.4
22	9.9	16.4	2.9	8.7	73	44	2.2	WSW	4.3	E	9.7	ENE	0.0	0.0	0.0	6.6
23	15.4	20.3	10.6	14.4	82	67	1.2	WSW	2.7	WSW	4.1	WSW	1.5	1.5	0.5	0.1
24	16.9	19.2	15.4	19.3	100	98	0.9	WSW	2.4	WSW	4.0	E	81.5	8.5	3.5	0.0
25	16.4	18.2	15.6	18.4	99	90	0.8	ESE	2.2	ESE	3.5	E	8.0	2.5	1.0	0.0
26	16.9	24.5	11.1	14.3	73	47	3.5	W	8.1	W	15.5	W	11.5	8.5	5.0	9.7
27	13.4	19.3	7.1	7.5	51	22	2.3	WSW	4.6	ESE	9.0	N	0.0	0.0	0.0	11.4
28	12.3	15.6	10.0	12.7	87	66	1.7	WSW	3.3	WSW	5.7	W	26.0	5.0	1.0	0.0
29	17.6	26.3	12.3	12.2	64	15	3.0	WSW	5.9	WSW	11.0	W	0.0	0.0	0.0	10.5
30	16.5	22.8	11.6	13.4	72	46	2.7	WSW	5.1	WSW	8.0	E	0.0	0.0	0.0	8.1
31	16.5	22.6	10.7	14.0	74	42	2.1	W	4.3	E	6.9	E	4.0	1.5	0.5	6.1
前半旬	13.1	17.8	8.9	13.5	85	35	1.4	WSW					91.0			16.1
後半旬	15.5	21.9	10.5	12.4	70	15	2.6	WSW					41.5			45.8
旬	14.4	20.0	9.8	12.9	77	15	2.0	WSW					132.5			61.9
平年差/比	+2.2	+2.5	+2.6	//	//	//							239			96

地域気象観測旬報

2024年3月21日～31日 宮崎県 (87)

(2/5)

観測所名	日向													10 以上積算気温			151
	気温()			蒸気圧(hpa)	相対湿度(%)		風向・風速(m/s)					降水量(mm)			日照(h)		
	平均	最高	最低	平均	平均	最小	平均	最多	最大	風向	瞬間	風向	日計	1時間		10分	
21	7.5	16.3	0.5	6.6	65	35	1.4	WSW	2.9	ESE	6.1	ESE	0.0	0.0	0.0	10.8	
22	10.0	16.8	2.7	8.7	73	48	1.4	W	4.1	ESE	8.7	ESE	0.0	0.0	0.0	9.4	
23	16.0	23.1	10.4	14.7	80	64	1.3	WSW	4.0	WSW	8.6	WSW	0.5	0.5	0.5	1.3	
24	17.4	19.1	16.0	19.5	98	94	0.7	WSW	2.0	WSW	4.5	W	72.0	11.0	3.5	0.0	
25	16.9	17.9	15.8	18.8	98	93	0.6	E	1.6	ESE	3.9	ESE	4.0	1.5	1.0	0.0	
26	17.4	25.1	7.9	14.1	72	40	2.0	NNW	5.7	WNW	15.9	NW	5.5	5.0	2.0	9.8	
27	11.8	18.9	4.5	8.4	65	31	1.2	WSW	3.2	SE	7.9	ESE	0.0	0.0	0.0	11.3	
28	12.7	16.7	10.3	12.7	85	66	1.2	WSW	2.5	WSW	5.3	WSW	22.0	4.5	1.0	0.0	
29	16.2	23.9	11.0	13.9	77	37	1.3	W	3.5	ESE	8.2	ESE	0.0	0.0	0.0	10.8	
30	16.1	23.9	10.0	12.6	69	40	1.7	W	3.5	W	7.1	E	0.0	0.0	0.0	7.6	
31	16.1	23.5	9.9	13.2	74	39	1.3	W	2.8	E	6.1	NW	5.5	3.5	1.0	6.4	
前半旬	13.6	18.6	9.1	13.7	83	35	1.1	WSW					76.5			21.5	
後半旬	15.1	22.0	8.9	12.5	74	31	1.5	W					33.0			45.9	
旬	14.4	20.5	9.0	13.0	78	31	1.3	WSW					109.5			67.4	
平年差/比	+2.1	+2.5	+1.9	//	//	//							187			104	

観測所名	神門													10 以上積算気温			130
	気温()			蒸気圧(hpa)	相対湿度(%)		風向・風速(m/s)					降水量(mm)			日照(h)		
	平均	最高	最低	平均	平均	最小	平均	最多	最大	風向	瞬間	風向	日計	1時間		10分	
21	5.7	16.3	-3.3	5.8	68	32	0.9	SE	3.0	SSE	6.2	SSE	0.0	0.0	0.0	10.1	
22	8.2	17.7	-0.4	7.9	75	42	1.1	SE	3.3	SSE	7.8	SE	0.0	0.0	0.0	10.0	
23	12.6	16.4	7.9	14.2	95	87	0.4	NNW	0.9	NNE	2.2	N	11.0	3.0	1.5	0.0	
24	15.9	18.1	13.9	17.9	99	96	0.4	N	1.2	NNW	3.0	SSE	108.0	22.0	5.0	0.0	
25	16.7	18.6	15.5	18.6	98	93	0.7	SSE	1.8	SSE	3.5	SSE	13.5	2.0	1.0	0.0	
26	16.7	23.5	7.3	13.3	69	38	1.7	N	4.4	S	12.5	SSW	16.0	5.5	1.5	8.2	
27	11.2	20.7	3.2	8.2	66	29	1.1	SSE	3.4	SSE	6.9	SSE	0.0	0.0	0.0	10.9	
28	10.7	12.4	8.3	12.0	92	77	0.4	SSW	1.0	NNW	2.1	SSE	34.0	7.5	2.0	0.0	
29	16.2	26.3	7.1	9.5	60	11	1.1	SSE	2.7	S	7.8	SSW	0.5	0.5	0.5	11.0	
30	14.6	26.5	5.0	8.7	60	17	0.8	S	2.8	S	9.0	S	0.0	0.0	0.0	8.0	
31	15.2	26.4	5.5	11.6	70	27	0.8	SSE	2.4	SSE	5.0	ESE	9.0	6.0	2.0	5.9	
前半旬	11.8	17.4	6.7	12.9	87	32	0.7	SE					132.5			20.1	
後半旬	14.1	22.6	6.1	10.6	70	11	1.0	SSE					59.5			44.0	
旬	13.1	20.3	6.4	11.6	77	11	0.9	SE					192.0			64.1	
平年差/比	+2.7	+2.7	+2.2	//	//	//							310			103	

観測所名	西米良													10 以上積算気温			129
	気温()			蒸気圧(hpa)	相対湿度(%)		風向・風速(m/s)					降水量(mm)			日照(h)		
	平均	最高	最低	平均	平均	最小	平均	最多	最大	風向	瞬間	風向	日計	1時間		10分	
21	5.7	15.2	-1.6	5.5	66	31	1.4	NE	5.8	ENE	11.1	NNE	0.0	0.0	0.0	10.2	
22	8.2	17.4	0.0	7.9	75	39	1.4	SW	6.0	SW	9.5	SW	0.0	0.0	0.0	8.5	
23	11.8	15.1	8.1	13.3	95	88	0.7	SSW	2.1	WNW	3.8	WSW	9.5	3.5	1.0	0.0	
24	15.3	17.2	13.3	17.2	99	98	0.6	SW	2.3	NE	4.3	ENE	113.5	18.5	8.5	0.0	
25	17.7	19.3	15.2	20.1	99	98	0.7	SW	1.4	NE	3.0	S	23.5	6.0	2.5	0.0	
26	15.1	20.3	7.0	14.6	83	51	2.4	NE	7.8	NE	16.2	NNE	19.5	12.0	4.0	3.6	
27	11.6	20.3	5.2	9.0	70	34	1.8	SSW	5.9	SW	10.2	SW	0.0	0.0	0.0	10.2	
28	10.7	11.9	9.1	11.8	92	77	0.6	S	1.3	S	2.9	S	30.0	6.0	2.0	0.0	
29	15.5	23.5	8.4	10.6	63	20	1.8	SE	4.7	ENE	13.3	ESE	0.5	0.5	0.5	10.8	
30	15.0	25.0	7.5	9.9	64	25	1.0	NE	3.8	NE	8.8	NE	0.0	0.0	0.0	7.9	
31	16.2	24.7	9.0	13.6	76	36	1.3	NE	4.7	NE	9.5	NNE	16.0	8.5	4.5	5.6	
前半旬	11.7	16.8	7.0	12.8	87	31	1.0	SW					146.5			18.7	
後半旬	14.0	21.0	7.7	11.6	75	20	1.5	NE					66.0			38.1	
旬	13.0	19.1	7.4	12.1	80	20	1.2	SW					212.5			56.8	
平年差/比	+2.0	+1.4	+1.6	//	//	//							344			99	

観測所名	高鍋													10 以上積算気温			148
	気温()			蒸気圧(hpa)	相対湿度(%)		風向・風速(m/s)					降水量(mm)			日照(h)		
	平均	最高	最低	平均	平均	最小	平均	最多	最大	風向	瞬間	風向	日計	1時間		10分	
21	7.1	15.1	-1.5	7.1	73	40	1.6	NW	4.6	NE	13.2	WNW	0.0	0.0	0.0	11.1	
22	9.8	16.7	3.4	9.9	83	54	1.4	NNW	3.6	ESE	7.7	ESE	0.0	0.0	0.0	7.9	
23	15.8	20.0	9.5	17.4	95	82	1.3	WSW	3.5	WSW	6.9	WSW	2.0	2.0	1.0	0.0	
24	18.2	19.4	16.8	20.7	99	99	0.8	NW	1.9	SW	3.9	NNE	54.0	12.5	4.0	0.0	
25	17.2	17.9	16.5	19.5	99	99	0.7	NNE	1.8	ENE	3.9	E	8.0	4.0	2.0	0.0	
26	18.2	23.1	7.8	16.3	77	44	3.4	WNW	9.6	WNW	18.2	W	7.5	6.5	2.5	9.2	
27	11.2	17.5	5.3	9.6	75	40	1.4	NNW	3.4	ESE	7.1	SE	0.0	0.0	0.0	11.4	
28	13.2	15.9	9.3	14.5	95	79	1.1	NNW	3.3	SSW	7.5	S	18.5	6.0	1.5	0.0	
29	18.1	24.6	11.2	12.7	63	18	2.4	WNW	4.8	WNW	9.1	W	0.0	1.0	0.0	11.3	
30	18.5	25.9	11.4	12.0	59	23	2.4	W	5.3	SSE	8.7	S	0.0	0.0	0.0	8.1	
31	17.5	23.7	11.4	14.4	74	42	1.9	W	5.1	WSW	11.1	WSW	5.5	2.0	1.0	5.9	
前半旬	13.6	17.8	8.9	14.9	90	40	1.2	NW					64.0			19.0	
後半旬	16.1	21.8	9.4	13.3	74	18	2.1	WNW					31.5			45.9	
旬	15.0	20.0	9.2	14.0	81	18	1.7	NNW					95.5			64.9	
平年差/比	//	//	//	//	//	//							//			//	

地域気象観測旬報

2024年3月21日～31日 宮崎県 (87)

(3/5)

観測所名	加久藤												10 以上積算気温						141
	気温()			蒸気圧(hpa)	相対湿度(%)			風向・風速(m/s)					降水量(mm)			日照(h)			
	平均	最高	最低	平均	平均	最小	平均	最多	最大	風向	瞬間	風向	日計	1時間	10分				
21	6.3	15.0	-1.1	5.9	66	35	2.7	WNW	6.6	WSW	11.1	WSW	0.0	0.0	0.0	11.2			
22	9.1	19.2	-0.9	8.2	72	41	2.1	E	5.6	E	10.3	E	0.0	0.0	0.0	9.2			
23	15.0	17.6	10.3	15.6	90	76	2.6	NW	5.5	NW	7.6	NNW	16.5	3.0	1.5	0.0			
24	18.6	19.8	17.0	20.5	95	90	2.5	WNW	4.5	W	8.1	W	102.5	19.5	6.0	0.0			
25	19.3	21.2	18.0	21.5	96	91	3.4	W	6.6	WSW	11.3	WSW	24.0	6.5	3.5	0.0			
26	15.0	21.5	7.1	14.6	82	60	5.2	WSW	9.1	W	15.9	WNW	24.5	17.0	5.0	2.0			
27	11.6	20.9	3.5	8.3	64	36	1.9	E	4.8	E	8.0	E	0.0	0.0	0.0	8.9			
28	12.7	16.5	10.1	11.8	80	56	3.3	E	6.8	E	11.3	E	35.0	8.0	3.0	0.0			
29	16.0	22.5	11.6	11.0	65	18	4.2	WSW	6.9	WSW	10.5	W	1.0	1.0	0.5	10.9			
30	16.1	24.3	9.3	10.6	63	15	3.0	W	5.4	W	8.1	W	0.0	0.0	0.0	8.4			
31	16.5	24.7	10.0	14.9	81	41	2.4	W	5.4	W	8.5	WSW	12.0	4.5	2.0	5.4			
前半旬	13.7	18.6	8.7	14.3	84	35	2.7	WNW					143.0			20.4			
後半旬	14.7	21.7	8.6	11.9	73	15	3.3	WSW					72.5			35.6			
旬	14.2	20.3	8.6	13.0	78	15	3.0	WNW					215.5			56.0			
平年差/比	+3.2	+3.1	+3.4	//	//	//							339			92			

観測所名	西都												10 以上積算気温						162
	気温()			蒸気圧(hpa)	相対湿度(%)			風向・風速(m/s)					降水量(mm)			日照(h)			
	平均	最高	最低	平均	平均	最小	平均	最多	最大	風向	瞬間	風向	日計	1時間	10分				
21	8.0	17.9	-0.3	7.0	68	28	2.2	NW	6.5	E	10.2	E	0.0	0.0	0.0	11.2			
22	10.4	16.3	3.8	9.4	76	53	1.9	W	4.6	ESE	7.4	ESE	0.0	0.0	0.0	7.3			
23	15.8	19.6	10.2	15.7	87	69	1.7	WSW	4.6	WSW	8.0	WSW	1.5	1.0	0.5	0.0			
24	18.1	19.3	16.0	20.3	97	94	1.1	WNW	2.9	SW	5.3	SW	64.5	17.0	4.5	0.0			
25	17.7	18.4	16.9	19.6	97	94	1.1	ENE	2.9	SE	5.9	W	7.5	1.5	1.5	0.0			
26	19.2	23.7	9.8	15.2	68	42	5.3	NW	11.0	WNW	18.2	WNW	5.0	4.0	3.0	9.7			
27	12.1	17.7	6.3	9.5	70	40	2.0	ESE	5.3	ESE	7.5	ESE	0.0	0.0	0.0	11.3			
28	13.3	17.4	10.4	13.3	86	71	1.8	WNW	6.1	SSW	9.4	SSW	15.0	4.0	1.5	0.0			
29	18.7	26.3	12.7	11.0	55	15	3.4	SW	7.2	SSW	11.6	WSW	0.0	0.5	0.0	11.1			
30	19.0	26.1	11.6	11.3	54	22	3.5	WSW	6.4	SSW	10.0	SW	0.0	0.0	0.0	8.0			
31	17.5	25.9	10.2	14.4	73	41	2.2	WNW	5.7	WSW	9.9	WSW	6.0	2.5	0.5	5.9			
前半旬	14.0	18.3	9.3	14.4	85	28	1.6	W					73.5			18.5			
後半旬	16.6	22.9	10.2	12.5	68	15	3.0	WSW					26.0			46.0			
旬	15.4	20.8	9.8	13.3	76	15	2.4	NW					99.5			64.5			
平年差/比	+2.7	+2.9	+2.1	//	//	//							159			102			

観測所名	小林												10 以上積算気温						141
	気温()			蒸気圧(hpa)	相対湿度(%)			風向・風速(m/s)					降水量(mm)			日照(h)			
	平均	最高	最低	平均	平均	最小	平均	最多	最大	風向	瞬間	風向	日計	1時間	10分				
21	7.1	14.7	-0.2	5.5	56	30	2.7	WNW	6.7	NNW	10.9	NNW	0.0	0.0	0.0	11.2			
22	9.4	16.8	1.0	8.2	69	48	2.7	ESE	6.3	ESE	10.0	E	0.0	0.0	0.0	10.9			
23	14.9	17.9	10.8	14.9	86	73	1.2	ENE	2.8	ENE	4.7	NNE	3.5	1.5	1.0	0.0			
24	17.9	19.2	16.5	20.1	98	95	1.8	E	4.7	NE	8.1	WNW	79.5	15.5	5.5	0.0			
25	19.3	20.7	18.1	21.4	96	91	2.7	NNW	5.7	N	8.3	NNW	14.0	4.0	2.5	0.0			
26	15.8	22.2	8.5	14.3	76	60	4.5	WNW	8.8	W	15.8	WNW	10.5	8.0	3.0	6.6			
27	11.6	19.5	3.9	8.2	62	37	2.4	SE	5.3	SE	8.3	SE	0.5	0.5	0.5	11.1			
28	11.8	16.1	9.1	12.1	86	67	1.9	SE	5.8	ENE	9.4	W	29.5	6.5	1.5	0.0			
29	16.1	22.7	11.8	10.6	62	14	3.4	NW	6.3	W	12.0	WNW	0.0	0.0	0.0	11.3			
30	17.2	25.1	11.3	10.1	56	20	2.5	NW	5.5	NNW	8.9	NNW	0.0	0.0	0.0	8.1			
31	16.8	23.9	10.9	14.5	78	41	2.1	NW	5.9	N	9.3	NNW	20.0	12.0	5.5	5.7			
前半旬	13.7	17.9	9.2	14.0	81	30	2.2	NNW					97.0			22.1			
後半旬	14.9	21.6	9.3	11.6	70	14	2.8	NW					60.5			42.8			
旬	14.4	19.9	9.2	12.7	75	14	2.5	NW					157.5			64.9			
平年差/比	+2.9	+2.5	+2.9	//	//	//							292			90			

観測所名	宮崎												10 以上積算気温						169
	気温()			蒸気圧(hpa)	相対湿度(%)			風向・風速(m/s)					降水量(mm)			日照(h)			
	平均	最高	最低	平均	平均	最小	平均	最多	最大	風向	瞬間	風向	日計	1時間	10分				
21	9.1	17.7	1.0	6.7	61	26	3.3	WNW	7.4	E	11.2	WSW	0.0	0.0	0.0	11.7			
22	11.4	16.9	5.0	9.3	69	52	3.2	WNW	6.1	ESE	9.1	ESE	0.0	0.0	0.0	9.1			
23	15.9	20.5	10.3	15.6	85	72	1.7	WNW	4.6	WNW	6.3	WNW	0.0	0.0	0.0	0.0			
24	18.5	19.7	16.8	20.9	98	97	1.4	ENE	3.3	E	4.7	E	80.0	28.0	7.5	0.0			
25	18.8	23.2	17.6	21.0	97	83	2.3	NE	5.7	SW	10.3	SW	8.0	4.5	3.0	0.0			
26	19.5	23.4	11.0	15.9	68	43	7.5	W	16.3	W	25.8	W	5.5	2.5	2.0	10.5			
27	12.8	17.6	7.2	9.2	65	33	2.7	WNW	6.0	ESE	8.7	E	0.0	0.0	0.0	11.5			
28	13.9	18.5	10.9	13.4	84	62	2.1	WNW	5.3	SW	8.4	SW	14.5	3.5	2.0	0.0			
29	19.5	25.9	14.8	10.8	52	17	5.4	WSW	8.5	W	11.9	W	0.0	0.5	0.0	10.9			
30	20.0	27.4	14.1	10.6	49	18	4.8	W	6.9	WSW	12.6	WSW	0.0	0.0	0.0	8.4			
31	19.0	26.5	15.0	14.7	68	34	3.7	W	7.1	WSW	10.0	WSW	5.5	2.0	0.5	6.1			
前半旬	14.7	19.6	10.1	14.7	82	26	2.4	WNW					88.0			20.8			
後半旬	17.5	23.2	12.2	12.4	64	17	4.4	W					25.5			47.4			
旬	16.2	21.6	11.2	13.5	72	17	3.5	WNW					113.5			68.2			
平年差/比	+3.0	+3.6	+2.5	//	//	//							189			105			

地域気象観測旬報

2024年3月21日～31日 宮崎県 (87)

(4/5)

観測所名	田野												10 以上積算気温						163
	気温()			蒸気圧(hpa)	相対湿度(%)			風向・風速(m/s)					降水量(mm)			日照(h)			
	平均	最高	最低	平均	平均	最小	平均	最多	最大	風向	瞬間	風向	日計	1時間	10分				
21	8.0	16.1	0.7	6.1	59	28	2.3	W	5.4	WSW	10.3	SW	0.0	0.0	0.0	11.2			
22	10.0	16.2	3.0	8.9	73	54	2.3	WSW	5.2	ENE	9.1	NE	0.0	0.0	0.0	10.2			
23	16.4	20.7	8.3	15.3	81	69	2.0	WSW	4.7	SSW	8.5	WSW	0.0	0.0	0.0	0.0			
24	19.3	20.8	17.0	20.5	92	76	2.2	WSW	5.3	WSW	12.8	W	63.5	21.5	6.0	0.0			
25	20.9	22.9	18.8	22.1	89	80	3.3	WSW	8.1	WSW	14.7	WSW	4.5	2.0	2.0	0.0			
26	17.5	23.3	8.6	15.6	75	56	6.0	WSW	11.0	WSW	18.5	WSW	8.0	4.0	2.5	7.6			
27	11.0	16.4	4.8	8.7	69	32	2.4	E	5.9	E	9.6	E	0.0	0.0	0.0	11.3			
28	13.1	17.8	9.2	12.8	84	63	1.8	WNW	6.5	WSW	12.3	WSW	15.0	5.0	2.0	0.0			
29	17.9	23.8	13.9	11.3	57	19	4.2	WSW	8.2	WSW	14.5	WSW	0.5	1.0	0.5	11.1			
30	18.6	25.9	12.4	10.3	52	20	2.9	WSW	6.8	SW	10.7	SW	0.0	0.0	0.0	7.5			
31	18.2	25.2	13.9	13.6	68	25	3.0	WSW	5.4	WSW	10.5	W	8.0	2.5	1.0	5.6			
前半旬	14.9	19.3	9.6	14.6	79	28	2.4	WSW					68.0			21.4			
後半旬	16.1	22.1	10.5	12.1	68	19	3.4	WSW					31.5			43.1			
旬	15.5	20.8	10.1	13.2	73	19	2.9	WSW					99.5			64.5			
平年差/比	//	//	//	//	//	//							//			//			

観測所名	赤江												10 以上積算気温						174		
	気温()			蒸気圧(hpa)	相対湿度(%)			風向・風速(m/s)					降水量(mm)			日照(h)					
	平均	最高	最低	平均	平均	最小	平均	最多	最大	風向	瞬間	風向	日計	1時間	10分						
21	9.6	18.4	1.1										3.8	W	8.0	ESE	10.3	E	0.0	0.0	0.0
22	11.6	16.7	4.9										3.7	WNW	7.6	SSE	9.3	SE	0.0	0.0	0.0
23	17.5	21.4	11.2										3.0	SSW	6.3	SSW	9.3	SW	0.0	0.0	0.0
24	19.7	21.1	18.5										3.1	SSW	7.5	SSW	11.3	SSW	61.0	14.5	4.5
25	19.9	23.2	18.1										3.0	NNE	6.4	W	8.7	W	5.5	4.0	2.0
26	19.5	24.1	11.2										8.9	W	19.3	WSW	24.7	W	2.0	2.0	1.0
27	12.8	17.6	7.0										3.5	E	5.5	NE	8.2	ENE	0.0	0.0	0.0
28	14.8	18.2	11.5										3.9	W	12.7	SSE	17.0	S	11.0	3.5	1.0
29	19.5	26.5	14.5										6.5	W	9.6	W	12.3	W	0.5	1.5	0.5
30	19.7	26.1	15.4										5.6	W	9.6	WSW	12.9	WSW	0.0	0.0	0.0
31	18.7	25.0	14.4										4.0	WNW	8.6	W	12.3	SSE	5.0	2.0	0.5
前半旬	15.7	20.2	10.8										3.3	WNW					66.5		
後半旬	17.5	22.9	12.3										5.4	W					18.5		
旬	16.7	21.7	11.6										4.5	W					85.0		
平年差/比	+3.2	+3.4	+2.9	//	//	//													184		

観測所名	都城												10 以上積算気温						161
	気温()			蒸気圧(hpa)	相対湿度(%)			風向・風速(m/s)					降水量(mm)			日照(h)			
	平均	最高	最低	平均	平均	最小	平均	最多	最大	風向	瞬間	風向	日計	1時間	10分				
21	8.0	16.2	0.2	5.9	59	29	2.1	WNW	5.4	WNW	9.5	WNW	0.0	0.0	0.0	11.6			
22	10.4	19.0	1.3	8.6	70	36	1.8	N	4.9	SSE	9.0	S	0.0	0.0	0.0	9.8			
23	15.9	18.6	10.7	16.3	88	77	2.4	SSW	4.6	SSW	8.6	S	2.5	1.0	0.5	0.0			
24	19.4	22.4	18.1	21.7	96	85	3.1	SSW	5.9	SSW	10.1	SSW	75.5	18.5	5.5	0.1			
25	20.6	22.1	18.9	22.9	95	87	2.7	SW	5.7	WSW	9.5	WSW	8.5	3.5	1.5	0.0			
26	17.0	22.2	9.7	15.6	77	51	4.9	WSW	9.3	WSW	16.3	WSW	6.0	5.0	3.0	4.0			
27	12.4	20.3	5.7	8.8	65	23	1.9	NNE	4.9	NNE	7.4	NNE	0.0	0.0	0.0	11.5			
28	14.1	18.2	10.4	13.2	80	64	2.4	S	7.7	S	13.9	S	21.0	7.0	3.0	0.0			
29	17.3	23.2	13.1	12.3	65	25	3.8	WSW	7.2	WSW	10.8	WSW	0.5	0.5	0.5	11.1			
30	17.4	25.3	11.9	11.5	62	21	2.1	SW	5.6	WSW	8.5	W	0.0	0.0	0.0	7.2			
31	16.6	25.3	10.9	13.5	76	21	1.8	WSW	4.3	S	7.6	S	7.5	2.5	1.0	5.1			
前半旬	14.9	19.7	9.8	15.1	82	29	2.4	SSW					86.5			21.5			
後半旬	15.8	22.4	10.3	12.5	71	21	2.8	WSW					35.0			38.9			
旬	15.4	21.2	10.1	13.7	76	21	2.6	SSW					121.5			60.4			
平年差/比	+3.2	+3.2	+3.1	//	//	//							198			101			

観測所名	油津												10 以上積算気温						177
	気温()			蒸気圧(hpa)	相対湿度(%)			風向・風速(m/s)					降水量(mm)			日照(h)			
	平均	最高	最低	平均	平均	最小	平均	最多	最大	風向	瞬間	風向	日計	1時間	10分				
21	9.3	17.9	1.7	6.9	62	32	3.4	WNW	5.4	WNW	8.1	NW	0.0	0.0	0.0	10.0			
22	12.0	17.8	5.6	10.2	72	54	3.5	W	5.6	W	7.5	E	0.0	0.0	0.0	8.5			
23	17.3	20.4	11.1	16.8	84	66	3.2	WNW	5.1	WNW	6.4	W	2.0	1.5	0.5	0.0			
24	20.1	21.8	18.9	22.4	95	87	2.9	W	5.8	WSW	10.8	WSW	59.0	11.5	4.5	0.0			
25	21.8	24.0	19.7	24.7	95	87	3.1	WSW	6.6	WSW	11.2	W	9.5	3.5	2.0	0.4			
26	19.7	23.4	12.3	17.2	73	41	7.2	WSW	12.0	W	19.5	W	1.0	0.5	0.5	6.8			
27	13.0	17.8	8.6	10.1	69	45	3.7	WNW	6.7	E	10.9	ENE	0.0	0.0	0.0	10.3			
28	16.0	19.4	11.2	14.9	81	58	4.2	WNW	6.8	WSW	14.3	SSE	26.0	6.0	2.0	0.3			
29	19.3	24.6	15.0	12.3	58	25	4.4	W	7.4	WSW	11.6	WSW	1.5	5.0	1.5	10.1			
30	19.7	26.6	14.5	12.3	55	25	3.5	WNW	5.9	SW	9.2	SW	0.0	0.0	0.0	6.5			
31	17.8	25.0	12.3	15.5	77	44	2.9	WNW	5.4	WNW	8.6	WSW	5.5	2.0	0.5	4.4			
前半旬	16.1	20.4	11.4	16.2	82	32	3.2	W					70.5			18.9			
後半旬	17.6	22.8	12.3	13.7	69	25	4.3	WNW					34.0			38.4			
旬	16.9	21.7	11.9	14.8	75	25	3.8	WNW					104.5			57.3			
平年差/比	+3.0	+3.5	+2.2	//	//	//							142			101			

地域気象観測旬報

2024年3月21日～31日 宮崎県 (87)

(5/5)

観測所名	串間											10 以上積算気温			165	
	気温()			蒸気圧 (hpa)	相対湿度(%)		風向・風速(m/s)					降水量(mm)				日照 (h)
	平均	最高	最低	平均	平均	最小	平均	最多	最大	風向	瞬間	風向	日計	1時間		
21	8.5	17.3	-0.3	6.1	60	27	2.9	W	5.8	WNW	11.8	NW	0.0	0.0	0.0	11.1
22	10.6	18.4	1.6	9.4	74	48	2.5	NE	6.1	NE	8.8	NNE	0.0	0.0	0.0	10.3
23	16.6	20.6	9.9	16.1	84	66	2.0	SW	5.0	SW	9.0	SW	0.5	0.5	0.5	0.0
24	19.9	22.1	18.2	21.6	93	79	3.3	WSW	9.2	WSW	13.9	WSW	59.5	16.5	5.5	0.0
25	20.9	21.8	19.6	23.5	95	90	3.9	WSW)	7.6)	WSW)	12.0)	WSW)	45.5	11.5	6.5	0.0
26	18.3	22.6	9.5	16.3	75	49	5.8	W	10.2	WSW	16.7	WNW	0.5	0.5	0.5	5.5
27	12.3	18.4	6.3	9.0	67	27	2.9	NE	6.5	ENE	9.2	ENE	0.0	0.0	0.0	11.3
28	15.7	19.0	9.3	13.9	77	52	3.5	NE	7.7	WSW	13.2	W	16.5	4.0	2.0	0.0
29	17.8	22.6	11.4	13.0	66	34	4.4	W	7.7	WSW	11.7	W	0.5	1.5	0.5	10.0
30	16.7	23.9	9.6	13.0	71	29	2.3	WSW	4.7	W	7.6	WSW	0.0	0.0	0.0	6.5
31	15.9	22.6	10.4	15.5	86	59	1.8	NE	5.5	WSW	8.6	WSW	7.0	3.0	1.0	4.9
前半旬	15.3	20.0	9.8	15.3	81	27	2.9	W)					105.5			21.4
後半旬	16.1	21.5	9.4	13.5	74	27	3.5	NE					24.5			38.2
旬	15.7	20.8	9.6	14.3	77	27	3.2	NE)					130.0			59.6
平年差/比	+2.5	+2.6	+1.5	//	//	//							220			98

観測値に付加されている) は準正常値、] は資料不足値を示す。

×は欠測、//は平年値がないことを示す。

地域雨量観測旬報

2024年3月21日～31日 宮崎県 (87)

(1/1)

観測所名	日之影				諸塚				北方				椎葉				都農				えびの高原			
	降水量(mm)				降水量(mm)				降水量(mm)				降水量(mm)				降水量(mm)							
	日計	平年比	最大 1時間	最大 10分間	日計	平年比	最大 1時間	最大 10分間	日計	平年比	最大 1時間	最大 10分間	日計	平年比	最大 1時間	最大 10分間	日計	平年比	最大 1時間	最大 10分間	日計	平年比	最大 1時間	最大 10分間
21	0.0		0.0	0.0	0.0		0.0	0.0	0.0		0.0	0.0	0.0		0.0	0.0	0.0		0.0	0.0	0.0		0.0	0.0
22	0.0		0.0	0.0	0.0		0.0	0.0	0.0		0.0	0.0	0.0		0.0	0.0	0.0		0.0	0.0	0.0		0.0	0.0
23	4.0		3.5	1.5	5.0		3.5	1.0	2.0		2.0	0.5	16.0		6.5	2.0	1.0		1.0	0.5	42.0		9.5	2.5
24	93.5		9.0	4.5	114.0		15.5	4.5	89.0		10.5	3.5	154.0		28.0	6.0	65.0		10.0	3.5	203.0		23.0	6.5
25	23.5		4.5	1.5	14.0		3.5	1.0	10.0		2.5	1.5	46.0		6.5	2.5	8.5		2.0	1.0	61.5		10.0	5.0
半旬計/最大	121.0	829	9.0	4.5	133.0	543	15.5	4.5	101.0	463	10.5	3.5	216.0	788	28.0	6.0	74.5	378	10.0	3.5	306.5	661	23.0	6.5
26	8.0		4.0	1.5	10.5		4.0	2.0	8.0		5.0	2.5	29.0		11.0	5.0	9.0		7.5	3.5	34.5		19.0	7.5
27	0.0		0.0	0.0	0.0		0.0	0.0	0.0		0.0	0.0	0.0		0.0	0.0	0.0		0.0	0.0	0.0		0.0	0.0
28	17.0		3.5	1.0	26.0		5.0	1.0	20.0		3.5	1.0	50.0		8.5	2.0	26.5		6.5	1.5	61.5		15.5	4.0
29	0.5		0.5	0.5	0.0		0.5	0.5	0.0		0.0	0.0	1.0		1.0	0.5	0.0		0.5	0.0	3.5		1.5	0.5
30	0.0		0.0	0.0	0.0		0.0	0.0	0.0		0.0	0.0	0.0		0.0	0.0	0.0		0.0	0.0	0.0		0.0	0.0
31	36.0		24.5	12.0	6.5		4.0	1.5	7.0		3.5	2.5	6.0		2.5	1.0	5.0		3.0	1.0	16.5		8.0	4.5
半旬計/最大	61.5	377	24.5	12.0	43.0	154	5.0	2.0	35.0	135	5.0	2.5	86.0	293	11.0	5.0	40.5	186	7.5	3.5	116.0	224	19.0	7.5
旬計	182.5	602			176.0	314			136.0	270			302.0	547			115.0	328			422.5	441		
旬最大	93.5		24.5	12.0	114.0		15.5	4.5	89.0		10.5	3.5	154.0		28.0	6.0	65.0		10.0	3.5	203.0		23.0	7.5
起日	24		31	31	24		24	24	24		24	24	24		24	24	24		24	26	24		24	26

観測所名	野尻				国富				深瀬															
	降水量(mm)				降水量(mm)				降水量(mm)				降水量(mm)				降水量(mm)							
	日計	平年比	最大 1時間	最大 10分間	日計	平年比	最大 1時間	最大 10分間	日計	平年比	最大 1時間	最大 10分間	日計	平年比	最大 1時間	最大 10分間	日計	平年比	最大 1時間	最大 10分間	日計	平年比	最大 1時間	最大 10分間
21	0.0		0.0	0.0	0.0		0.0	0.0	0.0		0.0	0.0												
22	0.0		0.0	0.0	0.0		0.0	0.0	0.0		0.0	0.0												
23	5.5		1.5	0.5	4.5		2.0	1.0	9.0		2.5	1.0												
24	82.0		23.0	6.0	76.5		17.5	5.5	89.0		15.5	4.0												
25	12.0		3.0	1.5	12.0		3.0	2.0	7.5		2.5	1.5												
半旬計/最大	99.5	349	23.0	6.0	93.0	350	17.5	5.5	105.5	286	15.5	4.0												
26	4.0		2.5	2.0	7.0		5.0	3.5	18.0		13.5	8.0												
27	0.0		0.0	0.0	0.0		0.0	0.0	0.0		0.0	0.0												
28	32.5		7.0	2.0	19.5		5.5	2.5	35.0		7.5	2.0												
29	0.5		0.5	0.5	0.0		0.0	0.0	3.5		4.5	1.5												
30	0.0		0.0	0.0	0.0		0.0	0.0	0.0		0.0	0.0												
31	11.5		4.0	1.5	6.0		2.0	0.5	6.5		2.0	0.5												
半旬計/最大	48.5	152	7.0	2.0	32.5	107	5.5	3.5	63.0	153	13.5	8.0												
旬計	148.0	246			125.5	217			168.5	210														
旬最大	82.0		23.0	6.0	76.5		17.5	5.5	89.0		15.5	8.0												
起日	24		24	24	24		24	24	24		24	26												

地域気象観測月報(集計値)

宮崎県 (87)

2024年3月

1/1頁

観測所名	高千穂	古江	鞍岡	延岡	日向	神門	西米良	高鍋	加久藤	西都	小林	宮崎	田野	赤江	都城	油津	串間	
気 温	平均	9.1	11.4	7.7	11.7	11.5	9.7	9.9	11.8	10.7	12.2	11.1	13.1	12.1	13.4	12.0	13.7	12.8
	平年差	0.7	0.1	0.9	0.6	0.4	0.5	0.1	//	0.9	0.6	0.8	1.0	//	1.0	1.0	0.8	0.7
	最高	24.9	25.0	23.3	26.3	25.1	26.5	25.0	25.9	24.7	26.3	25.1	27.4	25.9	26.5	25.3	26.6	23.9
	起日	31	26	31	29	26	30	30	30	31	29	30	30	30	29	31	30	30
	最低	-4.5	0.3	-6.3	0.0	-0.7	-4.9	-2.9	-1.5	-3.9	-0.4	-1.1	1.0	0.7	1.1	-2.0	1.7	-0.3
	起日	3	3	3	21	10	3	3	21	3	3	3	21	21	21	3	21	21
	最高平均	15.4	16.9	14.1	17.2	17.7	17.6	16.8	17.2	17.0	17.8	16.9	18.2	17.3	18.2	18.0	18.5	18.3
	最高平年差	0.5	0.7	1.2	0.6	0.7	1.1	0.3	//	1.0	0.8	0.9	1.2	//	1.0	1.1	1.2	1.1
	最低平均	3.4	6.2	2.2	6.8	5.9	3.0	4.4	5.7	4.7	6.5	5.8	8.1	6.7	8.4	6.4	8.7	7.0
	最低平年差	0.7	-0.4	0.8	0.8	0.1	0.2	-0.1	//	0.7	0.2	0.6	0.7	//	0.8	0.7	0.2	0.2
	積算気温	166	277	120	270	277	194	194	268	213	305	237	365	294	372	283	381	338
	平均0 未満日数	0	0	1	0	0	0	0	0	0	0	0	0	0	0	0	0	0
	平均25 以上日数	0	0	0	0	0	0	0	0	0	0	0	0	0	0	0	0	0
	最高0 未満日数	0	0	0	0	0	0	0	0	0	0	0	0	0	0	0	0	0
最高25 以上日数	0	1	0	1	1	3	1	1	0	3	1	3	2	3	2	2	0	
最高30 以上日数	0	0	0	0	0	0	0	0	0	0	0	0	0	0	0	0	0	
最高35 以上日数	0	0	0	0	0	0	0	0	0	0	0	0	0	0	0	0	0	
最低0 未満日数	9	0	13	0	1	9	7	5	8	2	4	0	0	0	2	0	1	
最低25 以上日数	0	0	0	0	0	0	0	0	0	0	0	0	0	0	0	0	0	
湿度	平均蒸気圧	8.3	9.5	8.0	9.8	9.9	9.0	9.2	11.0	9.5	10.5	9.4	10.5	10.1		10.4	11.5	11.0
	平均相対湿度	69	68	73	69	71	75	74	78	71	72	68	67	69		71	71	71
	最小相対湿度	13	17	10	15	20	11	12	18	13	15	13	17	19		19	25	21
日照	月計	184.3	200.6	171.0	214.4	223.2	217.0	198.2	219.2	192.4	222.2	210.0	227.6	214.2		205.3	195.5	211.0
	平年比	114	108	114	115	120	119	121	//	113	121	108	123	//		121	121	123
	0.1時間未満日数	6	5	7	4	6	7	6	6	7	6	6	6	8		4	5	8
風向・ 風速	平均風速	2.2	3.4	1.5	2.4	1.5	0.9	1.4	1.7	2.8	2.4	2.7	3.4	2.6	4.7	2.3	3.7	2.7
	最大風速	9.1	14.3	7.8	8.1	5.7	4.6	10.2	9.6	12.4	11.0	12.1	16.3	11.0	19.3	9.6	12.0	10.2
	最大風速風向	NW	NNE	SSW	W	WNW	NNE	NE	WNW	WNW	WNW	NNW	W	WSW	WSW	WNW	W	WSW
	起日	26	6	28	26	26	20	20	26	20	26	20	26	26	26	20	26	26
	最大瞬間風速	19.1	24.5	15.0	16.6	16.1	14.0	20.9	18.2	20.5	20.3	20.7	25.8	18.5	24.7	18.7	19.5	19.3
	最大瞬間風速風向	N	NNE	SSW	WSW	NW	N	NNE	W	WNW	WNW	NNW	W	WSW	W	W	W	WNW
	起日	20	6	28	20	20	20	20	26	20	20	20	26	26	26	20	26	20
	最多風向	NW	NNE	NE	W	WSW	SSE	NE	WNW	W	WNW	WNW	WNW	WSW	W	WNW	WNW	NE)
	10m/s以上日数	0	5	0	0	0	0	1	0	1	2	1	4	1	9	0	2	2
	15m/s以上日数	0	0	0	0	0	0	0	0	0	0	0	1	0	1	0	0	0
20m/s以上日数	0	0	0	0	0	0	0	0	0	0	0	0	0	0	0	0	0	
30m/s以上日数	0	0	0	0	0	0	0	0	0	0	0	0	0	0	0	0	0	
降 水 量	月計	271.0	183.5	307.5	199.0	177.0	263.5	302.5	166.0	304.0	173.0	245.0	184.0	185.5	166.0	237.0	253.0	258.0
	平年比	222	120	225	137	113	158	181	//	181	104	148	118	//	115	145	131	160
	最大日降水量	133.0	66.0	152.5	81.5	72.0	108.0	113.5	54.0	102.5	64.5	79.5	80.0	63.5	61.0	75.5	80.0	59.5
	起日	24	24	24	24	24	24	24	24	24	24	24	24	24	24	24	24	5
	最大1時間降水量	12.0	10.5	26.0	8.5	11.0	22.0	18.5	12.5	19.5	17.0	15.5	28.0	21.5	14.5	18.5	15.5	16.5
	起日 時分	24 10:45	24 05:01	24 05:38	26 03:39	24 06:36	24 07:45	24 08:33	24 08:57	24 13:41	24 09:02	24 14:34	24 14:39	24 15:34	24 15:21	24 17:27	5 06:38	24 19:02
	最大10分間降水量	6.0	3.0	7.5	5.0	3.5	5.0	8.5	4.0	6.0	4.5	5.5	7.5	6.0	4.5	5.5	4.5	6.5
	起日 時分	24 04:53	11 18:53	24 04:48	26 02:56	24 05:53	24 07:34	24 07:49	24 08:09	24 13:23	24 08:16	31 17:39	24 14:22	24 15:13	24 14:36	24 17:27	24 18:59	25 05:44
	1mm以上日数	13	12	17	12	10	12	12	13	13	12	13	11	12	11	12	14	11
	10mm以上日数	7	6	7	6	5	7	8	4	9	4	8	5	5	6	6	6	7
	30mm以上日数	2	2	2	2	2	3	3	2	3	2	2	1	1	1	3	2	3
50mm以上日数	1	1	1	1	1	1	1	1	1	1	1	1	1	1	1	2	2	
70mm以上日数	1	0	1	1	1	1	1	0	1	0	1	1	0	0	1	1	0	
100mm以上日数	1	0	1	0	0	1	1	0	1	0	0	0	0	0	0	0	0	

地域雨量観測月報(集計値)

宮崎県 (87)

2024年3月

1/1頁

観測所名	日之影	諸塚	北方	椎葉	都農	えびの高原	野尻	国富	深瀬
月計	232.5	239.5	192.5	401.5	195.0	555.5	232.5	201.0	313.5
平年比	215	166	145	234	115	219	//	128	142
最大日降水量	93.5	114.0	89.0	154.0	65.0	203.0	82.0	76.5	89.0
起日	24	24	24	24	24	24	24	24	24
最大1時間降水量	24.5	15.5	10.5	28.0	10.0	23.0	23.0	17.5	15.5
起日 時分	31 18:39	24 06:16	24 06:09	24 07:09	24 08:15	24 13:08	24 13:33	24 13:39	24 17:10
最大10分間降水量	12.0	4.5	3.5	6.0	3.5	7.5	6.0	5.5	8.0
起日 時分	31 17:58	24 05:29	24 19:21	24 06:41	26 03:42	26 02:32	24 13:33	24 12:57	26 02:49
1mm以上日数	12	12	12	13	11	14	13	13	14
10mm以上日数	6	6	5	9	5	11	8	6	7
30mm以上日数	2	2	1	4	2	7	3	2	4
50mm以上日数	1	1	1	3	1	3	1	1	2
70mm以上日数	1	1	1	1	0	1	1	1	1
100mm以上日数	0	1	0	1	0	1	0	0	0