

## 宮 崎 県 農 業 気 象 速 報

令和 6 年 3 月 中旬

宮 崎 地 方 気 象 台  
令 和 6 年 3 月 22 日

## 気 象 概 況

気圧の谷や湿った空気等の影響を受けて曇りや雨の日があったが、高気圧に覆われて晴れた日が多かった。

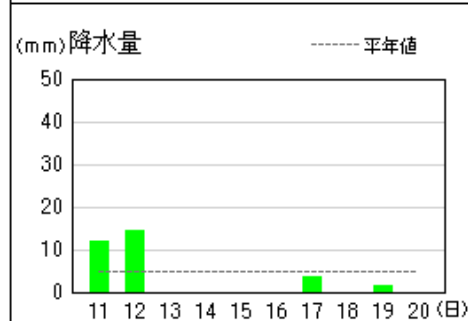
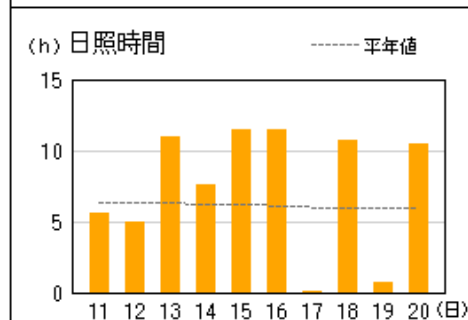
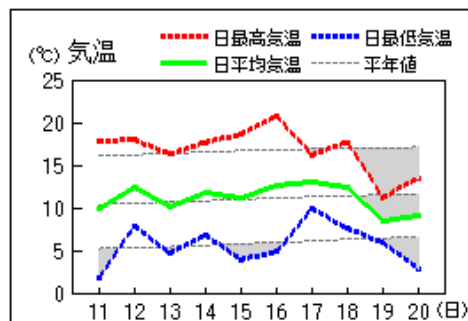
県内各地の旬平均気温は平年差 - 1.0 ~ + 0.3 で、古江は平年より低く、その他の観測点は平年並だった。旬降水量は 25.5 ミリ ~ 85.0 ミリ（平年比 59% ~ 159%）で諸塚、神門、小林、国富は平年より少なく、都城、赤江、深瀬、串間は平年より多く、その他は平年並だった。旬日照時間は平年比 112% ~ 138% で、すべての観測点で平年より多いか、かなり多かった。

宮崎市の旬平均気温、旬降水量は平年並、旬日照時間は平年よりかなり多かった。

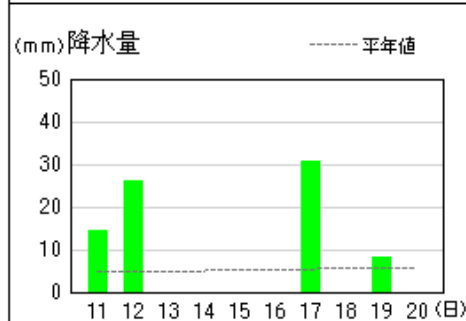
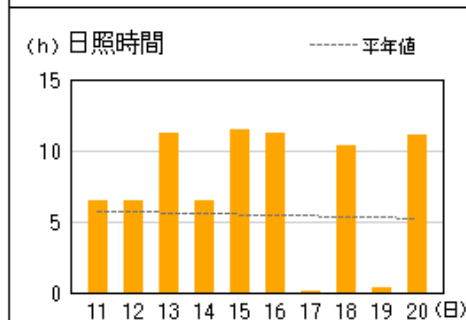
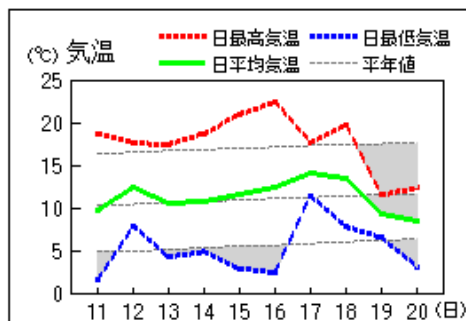
| 日々の天気概況                          | 宮崎市の昼間の天気 |
|----------------------------------|-----------|
| 11日 高気圧に覆われたが、気圧の谷や湿った空気の影響を受けた。 | 晴後雨時々曇    |
| 12日 気圧の谷の影響を受けたが、次第に高気圧に覆われた。    | 曇一時雨後晴    |
| 13日 高気圧に覆われた。                    | 晴         |
| 14日 高気圧に覆われた。                    | 晴時々曇      |
| 15日 高気圧に覆われた。                    | 晴         |
| 16日 高気圧に覆われた。                    | 晴         |
| 17日 前線や気圧の谷の影響を受けた。              | 雨時々曇      |
| 18日 高気圧に覆われた。                    | 晴         |
| 19日 気圧の谷や湿った空気の影響を受けた。           | 雨         |
| 20日 高気圧に覆われた。                    | 晴         |

地上気象 気象経過図：2024年03月11日-2024年03月20日

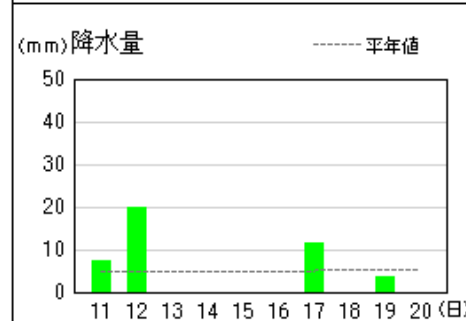
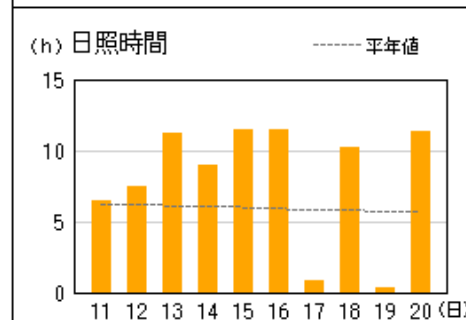
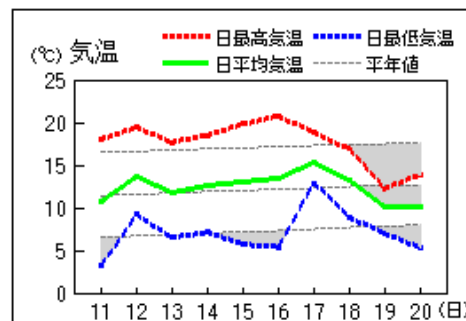
延岡



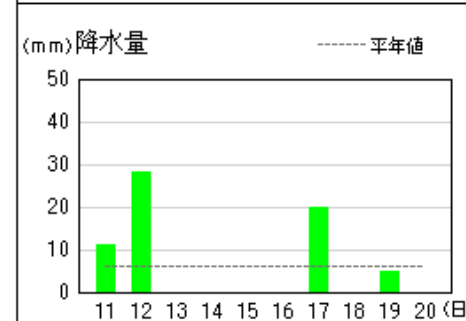
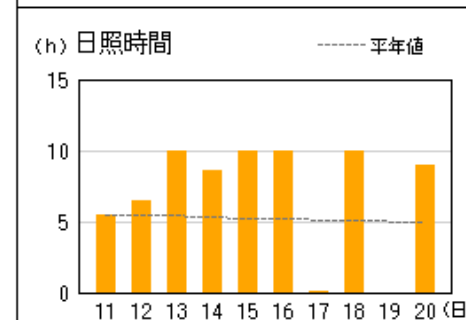
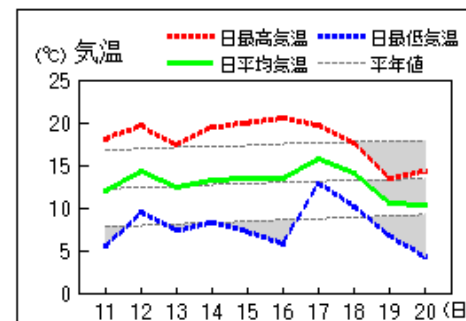
都城



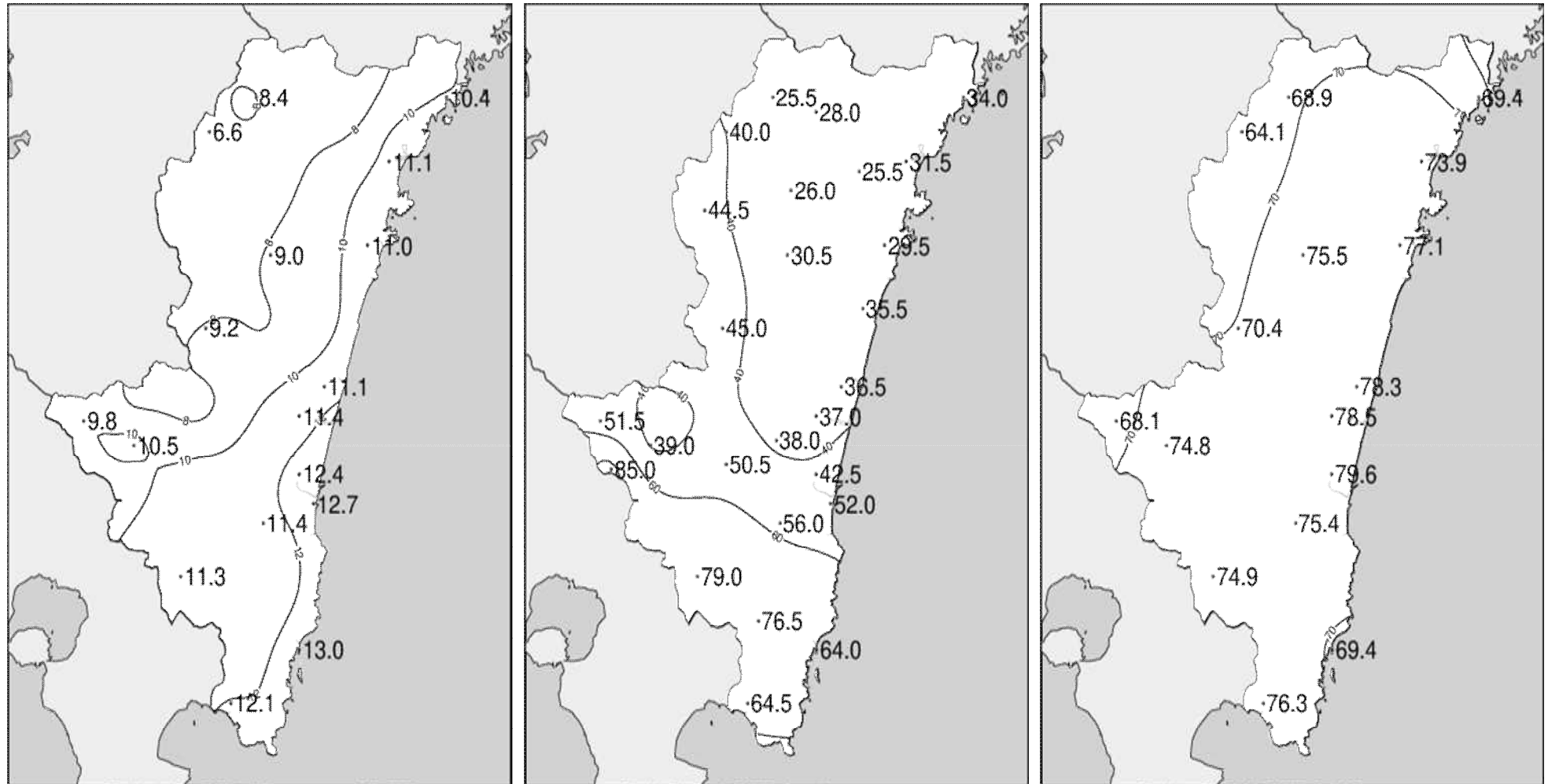
宮崎



油津



## 令和6年(2024年)3月中旬 気象分布図(観測値)

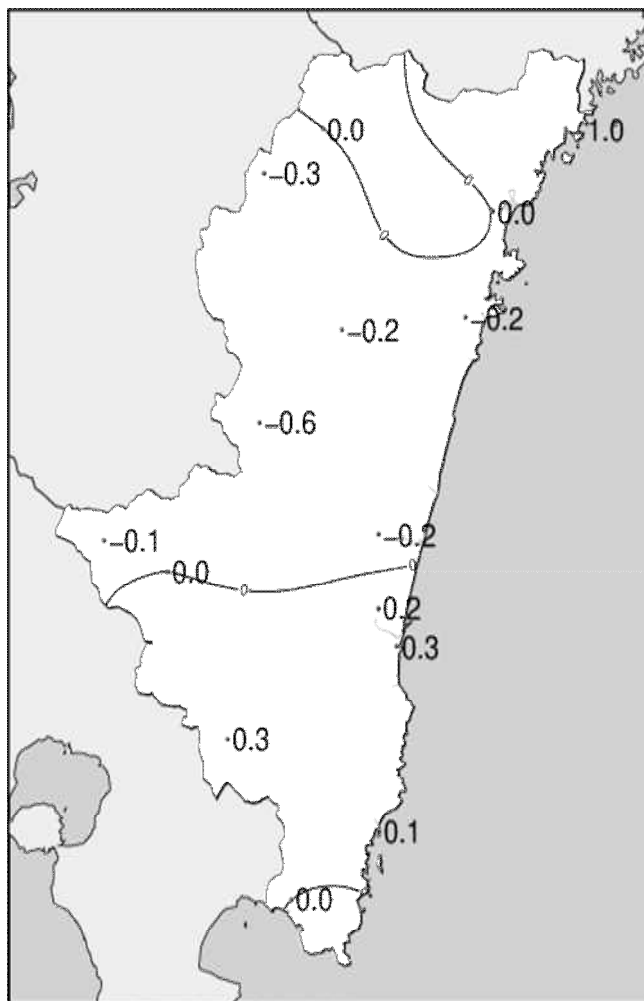


2024年3月中旬気温観測値(°C)メッシュ平年値補正

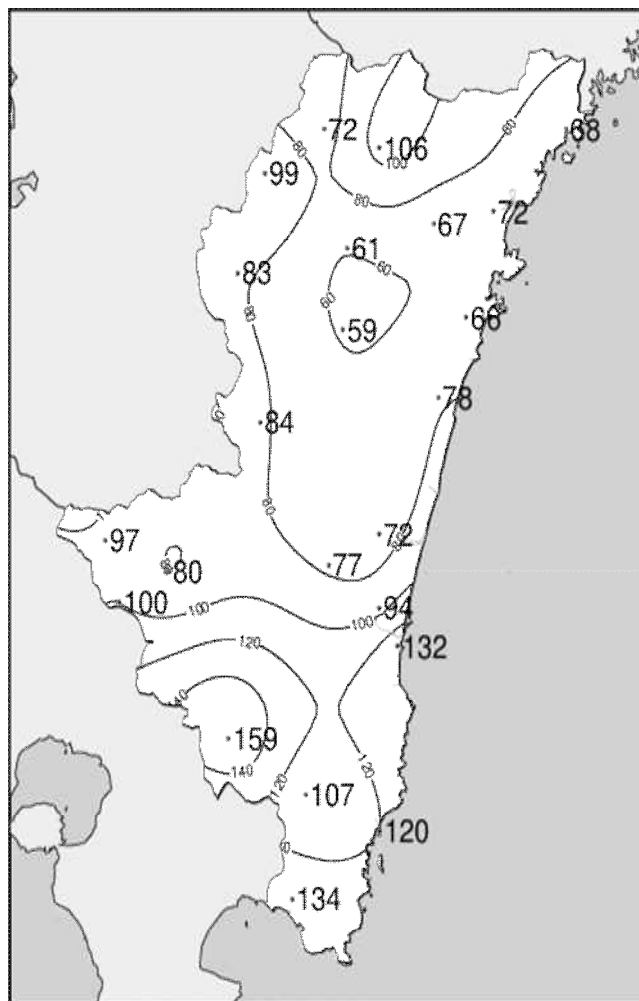
2024年3月中旬降水量観測値(ミリ)

2024年3月中旬日照時間観測値(時間)

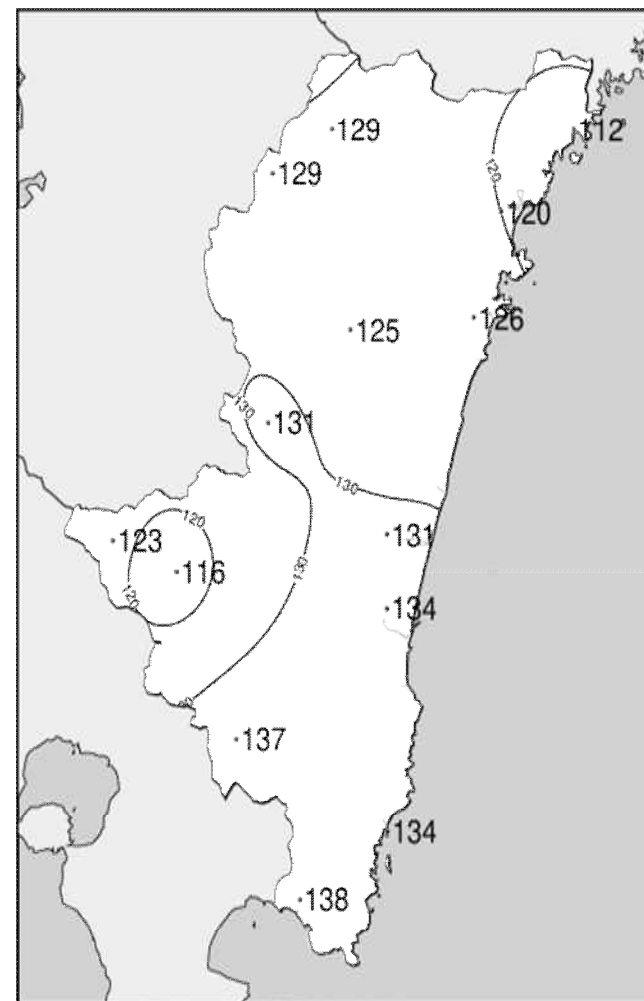
## 令和6年(2024年)3月中旬 気象分布図(平年差、平年比)



2024年3月中旬気温平年差 (°C)



2024年3月中旬降水量平年比 (%)



2024年3月中旬日照時間平年比 (%)











## 地域気象観測旬報

2024年3月11日～20日 宮崎県 (87)

(5/5)

| 観測所名  | 串間    |      |      |              |         |    |            |     |      |     |      |     | 10 以上積算気温 |      |     | 112  |           |
|-------|-------|------|------|--------------|---------|----|------------|-----|------|-----|------|-----|-----------|------|-----|------|-----------|
|       | 気温( ) |      |      | 蒸気圧<br>(hpa) | 相対湿度(%) |    | 風向・風速(m/s) |     |      |     |      |     | 降水量(mm)   |      |     |      | 日照<br>(h) |
|       | 平均    | 最高   | 最低   | 平均           | 平均      | 最小 | 平均         | 最多  | 最大   | 風向  | 瞬間   | 風向  | 日計        | 1時間  | 10分 |      |           |
| 11    | 11.5  | 18.7 | 3.0  | 11.1         | 82      | 47 | 2.4        | NNE | 4.8  | WSW | 9.9  | S   | 11.5      | 4.0  | 2.0 | 6.1  |           |
| 12    | 14.0  | 19.5 | 9.4  | 10.9         | 69      | 38 | 3.2        | WNW | 6.9  | WNW | 13.9 | WNW | 19.5      | 12.5 | 5.0 | 6.6  |           |
| 13    | 11.4  | 18.4 | 4.8  | 7.7          | 59      | 32 | 2.6        | W   | 6.6  | WSW | 9.6  | SW  | 0.0       | 0.0  | 0.0 | 10.9 |           |
| 14    | 12.3  | 17.9 | 7.4  | 8.0          | 57      | 29 | 2.8        | W   | 6.8  | WSW | 9.9  | WSW | 0.0       | 0.0  | 0.0 | 8.3  |           |
| 15    | 11.5  | 19.5 | 3.2  | 9.2          | 69      | 44 | 2.1        | NE  | 4.6  | S   | 8.3  | S   | 0.0       | 0.0  | 0.0 | 11.0 |           |
| 16    | 12.0  | 20.7 | 2.5  | 8.8          | 66      | 22 | 2.3        | NE  | 4.3  | SSW | 7.2  | SSW | 0.0       | 0.0  | 0.0 | 11.0 |           |
| 17    | 15.1  | 18.7 | 11.1 | 14.6         | 84      | 65 | 1.5        | NE  | 5.1  | WNW | 8.3  | WNW | 29.0      | 15.0 | 5.0 | 0.0  |           |
| 18    | 13.6  | 19.5 | 8.3  | 11.3         | 74      | 47 | 2.5        | NE  | 5.8  | ENE | 9.0  | ENE | 0.0       | 0.0  | 0.0 | 11.2 |           |
| 19    | 10.2  | 13.0 | 6.2  | 10.3         | 83      | 61 | 1.3        | NE  | 4.2  | NE  | 8.0  | WNW | 4.5       | 1.0  | 0.5 | 0.0  |           |
| 20    | 9.7   | 13.8 | 2.6  | 5.4          | 47      | 21 | 4.0        | WNW | 10.1 | WNW | 19.3 | WNW | 0.0       | 0.0  | 0.0 | 11.2 |           |
| 前半旬   | 12.1  | 18.8 | 5.6  | 9.4          | 67      | 29 | 2.6        | NE  |      |     |      |     | 31.0      |      |     | 42.9 |           |
| 後半旬   | 12.1  | 17.1 | 6.1  | 10.1         | 71      | 21 | 2.3        | NE  |      |     |      |     | 33.5      |      |     | 33.4 |           |
| 旬     | 12.1  | 18.0 | 5.9  | 9.7          | 69      | 21 | 2.5        | NE  |      |     |      |     | 64.5      |      |     | 76.3 |           |
| 平年差/比 | 0.0   | +0.6 | -0.7 | //           | //      | // |            |     |      |     |      |     | 134       |      |     | 138  |           |

観測値に付加されている ) は準正常値、 ] は資料不足値を示す。

×は欠測、//は平年値がないことを示す。

## 地域雨量観測旬報

2024年3月11日～20日 宮崎県 (87)

(1/1)

| 観測所名   | 日之影     |     |           |            | 諸塚      |     |           |            | 北方      |     |           |            | 椎葉      |     |           |            | 都農      |     |           |            | えびの高原 |     |           |            |
|--------|---------|-----|-----------|------------|---------|-----|-----------|------------|---------|-----|-----------|------------|---------|-----|-----------|------------|---------|-----|-----------|------------|-------|-----|-----------|------------|
|        | 降水量(mm) |     |           |            | 降水量(mm) |     |           |            | 降水量(mm) |     |           |            | 降水量(mm) |     |           |            | 降水量(mm) |     |           |            |       |     |           |            |
|        | 日計      | 平年比 | 最大<br>1時間 | 最大<br>10分間 | 日計      | 平年比 | 最大<br>1時間 | 最大<br>10分間 | 日計      | 平年比 | 最大<br>1時間 | 最大<br>10分間 | 日計      | 平年比 | 最大<br>1時間 | 最大<br>10分間 | 日計      | 平年比 | 最大<br>1時間 | 最大<br>10分間 | 日計    | 平年比 | 最大<br>1時間 | 最大<br>10分間 |
| 11     | 5.5     |     | 2.5       | 1.0        | 5.0     |     | 2.0       | 0.5        | 8.0     |     | 4.5       | 1.5        | 10.5    |     | 4.5       | 1.0        | 13.0    |     | 5.5       | 2.0        | 13.0  |     | 3.5       | 1.5        |
| 12     | 13.5    |     | 4.5       | 1.5        | 14.0    |     | 5.0       | 1.0        | 12.5    |     | 4.0       | 1.0        | 18.5    |     | 6.5       | 1.5        | 17.0    |     | 6.0       | 1.5        | 19.5  |     | 8.0       | 2.0        |
| 13     | 0.0     |     | 0.5       | 0.0        | 0.0     |     | 0.0       | 0.0        | 0.0     |     | 0.0       | 0.0        | 0.0     |     | 0.5       | 0.0        | 0.0     |     | 0.0       | 0.0        | 0.0   |     | 0.0       | 0.0        |
| 14     | 0.0     |     | 0.0       | 0.0        | 0.0     |     | 0.0       | 0.0        | 0.0     |     | 0.0       | 0.0        | 0.0     |     | 0.0       | 0.0        | 0.0     |     | 0.0       | 0.0        | 0.0   |     | 0.0       | 0.0        |
| 15     | 0.0     |     | 0.0       | 0.0        | 0.0     |     | 0.0       | 0.0        | 0.0     |     | 0.0       | 0.0        | 0.0     |     | 0.0       | 0.0        | 0.0     |     | 0.0       | 0.0        | 0.0   |     | 0.0       | 0.0        |
| 半旬計/最大 | 19.0    | 110 | 4.5       | 1.5        | 19.0    | 85  | 5.0       | 1.0        | 20.5    | 96  | 4.5       | 1.5        | 29.0    | 109 | 6.5       | 1.5        | 30.0    | 98  | 6.0       | 2.0        | 32.5  | 82  | 8.0       | 2.0        |
| 16     | 0.0     |     | 0.0       | 0.0        | 0.0     |     | 0.0       | 0.0        | 0.0     |     | 0.0       | 0.0        | 0.0     |     | 0.0       | 0.0        | 0.0     |     | 0.0       | 0.0        | 0.0   |     | 0.0       | 0.0        |
| 17     | 8.0     |     | 2.5       | 1.5        | 4.5     |     | 2.5       | 1.0        | 3.0     |     | 1.0       | 0.5        | 12.5    |     | 4.5       | 2.0        | 4.5     |     | 2.5       | 1.0        | 40.0  |     | 11.5      | 3.5        |
| 18     | 0.0     |     | 0.0       | 0.0        | 0.0     |     | 0.0       | 0.0        | 0.0     |     | 0.0       | 0.0        | 0.0     |     | 0.0       | 0.0        | 0.0     |     | 0.0       | 0.0        | 0.0   |     | 0.0       | 0.0        |
| 19     | 1.0     |     | 0.5       | 0.5        | 2.5     |     | 1.0       | 0.5        | 2.0     |     | 1.0       | 0.5        | 3.0     |     | 1.5       | 0.5        | 1.0     |     | 0.5       | 0.5        | 12.5  |     | 3.5       | 2.0        |
| 20     | 0.0     |     | 0.0       | 0.0        | 0.0     |     | 0.0       | 0.0        | 0.0     |     | 0.0       | 0.0        | 0.0     |     | 0.5       | 0.5        | 0.0     |     | 0.0       | 0.0        | 0.0   |     | 0.5       | 0.0        |
| 半旬計/最大 | 9.0     | 58  | 2.5       | 1.5        | 7.0     | 29  | 2.5       | 1.0        | 5.0     | 23  | 1.0       | 0.5        | 15.5    | 53  | 4.5       | 2.0        | 5.5     | 22  | 2.5       | 1.0        | 52.5  | 115 | 11.5      | 3.5        |
| 旬計     | 28.0    | 106 |           |            | 26.0    | 61  |           |            | 25.5    | 67  |           |            | 44.5    | 83  |           |            | 35.5    | 78  |           |            | 85.0  | 100 |           |            |
| 旬最大    | 13.5    |     | 4.5       | 1.5        | 14.0    |     | 5.0       | 1.0        | 12.5    |     | 4.5       | 1.5        | 18.5    |     | 6.5       | 2.0        | 17.0    |     | 6.0       | 2.0        | 40.0  |     | 11.5      | 3.5        |
| 起日     | 12      |     | 12        | 17         | 12      |     | 12        | 17         | 12      |     | 11        | 11         | 12      |     | 12        | 17         | 12      |     | 12        | 11         | 17    |     | 17        | 17         |

| 観測所名   | 野尻      |     |           |            | 国富      |     |           |            | 深瀬      |     |           |            |         |     |           |            |         |     |           |            |    |     |           |            |
|--------|---------|-----|-----------|------------|---------|-----|-----------|------------|---------|-----|-----------|------------|---------|-----|-----------|------------|---------|-----|-----------|------------|----|-----|-----------|------------|
|        | 降水量(mm) |     |           |            | 降水量(mm) |     |           |            | 降水量(mm) |     |           |            | 降水量(mm) |     |           |            | 降水量(mm) |     |           |            |    |     |           |            |
|        | 日計      | 平年比 | 最大<br>1時間 | 最大<br>10分間 | 日計      | 平年比 | 最大<br>1時間 | 最大<br>10分間 | 日計      | 平年比 | 最大<br>1時間 | 最大<br>10分間 | 日計      | 平年比 | 最大<br>1時間 | 最大<br>10分間 | 日計      | 平年比 | 最大<br>1時間 | 最大<br>10分間 | 日計 | 平年比 | 最大<br>1時間 | 最大<br>10分間 |
| 11     | 12.0    |     | 5.0       | 1.5        | 6.5     |     | 3.0       | 1.0        | 17.5    |     | 8.5       | 2.5        |         |     |           |            |         |     |           |            |    |     |           |            |
| 12     | 21.5    |     | 9.5       | 2.0        | 17.5    |     | 7.5       | 1.5        | 20.5    |     | 8.5       | 2.5        |         |     |           |            |         |     |           |            |    |     |           |            |
| 13     | 0.0     |     | 0.0       | 0.0        | 0.0     |     | 0.0       | 0.0        | 0.0     |     | 0.0       | 0.0        |         |     |           |            |         |     |           |            |    |     |           |            |
| 14     | 0.0     |     | 0.0       | 0.0        | 0.0     |     | 0.0       | 0.0        | 0.0     |     | 0.0       | 0.0        |         |     |           |            |         |     |           |            |    |     |           |            |
| 15     | 0.0     |     | 0.0       | 0.0        | 0.0     |     | 0.0       | 0.0        | 0.0     |     | 0.0       | 0.0        |         |     |           |            |         |     |           |            |    |     |           |            |
| 半旬計/最大 | 33.5    | //  | 9.5       | 2.0        | 24.0    | 96  | 7.5       | 1.5        | 38.0    | 104 | 8.5       | 2.5        |         |     |           |            |         |     |           |            |    |     |           |            |
| 16     | 0.0     |     | 0.0       | 0.0        | 0.0     |     | 0.0       | 0.0        | 0.0     |     | 0.0       | 0.0        |         |     |           |            |         |     |           |            |    |     |           |            |
| 17     | 13.0    |     | 4.5       | 1.5        | 10.0    |     | 4.0       | 1.5        | 32.5    |     | 15.5      | 3.5        |         |     |           |            |         |     |           |            |    |     |           |            |
| 18     | 0.0     |     | 0.0       | 0.0        | 0.0     |     | 0.0       | 0.0        | 0.0     |     | 0.0       | 0.0        |         |     |           |            |         |     |           |            |    |     |           |            |
| 19     | 4.0     |     | 1.5       | 0.5        | 4.0     |     | 1.0       | 1.0        | 6.0     |     | 1.5       | 0.5        |         |     |           |            |         |     |           |            |    |     |           |            |
| 20     | 0.0     |     | 0.0       | 0.0        | 0.0     |     | 0.0       | 0.0        | 0.0     |     | 0.0       | 0.0        |         |     |           |            |         |     |           |            |    |     |           |            |
| 半旬計/最大 | 17.0    | 55  | 4.5       | 1.5        | 14.0    | 52  | 4.0       | 1.5        | 38.5    | 102 | 15.5      | 3.5        |         |     |           |            |         |     |           |            |    |     |           |            |
| 旬計     | 50.5    | //  |           |            | 38.0    | 77  |           |            | 76.5    | 107 |           |            |         |     |           |            |         |     |           |            |    |     |           |            |
| 旬最大    | 21.5    |     | 9.5       | 2.0        | 17.5    |     | 7.5       | 1.5        | 32.5    |     | 15.5      | 3.5        |         |     |           |            |         |     |           |            |    |     |           |            |
| 起日     | 12      |     | 12        | 12         | 12      |     | 12        | 17         | 17      |     | 17        | 17         |         |     |           |            |         |     |           |            |    |     |           |            |