

## 宮崎県農業気象速報

令和6年3月上旬

宮崎地方气象台  
令和6年3月11日

## 気象概況

前線や低気圧、気圧の谷や湿った空気の影響を受けて曇りや雨の日があったが、高気圧に覆われて晴れた日が多かった。

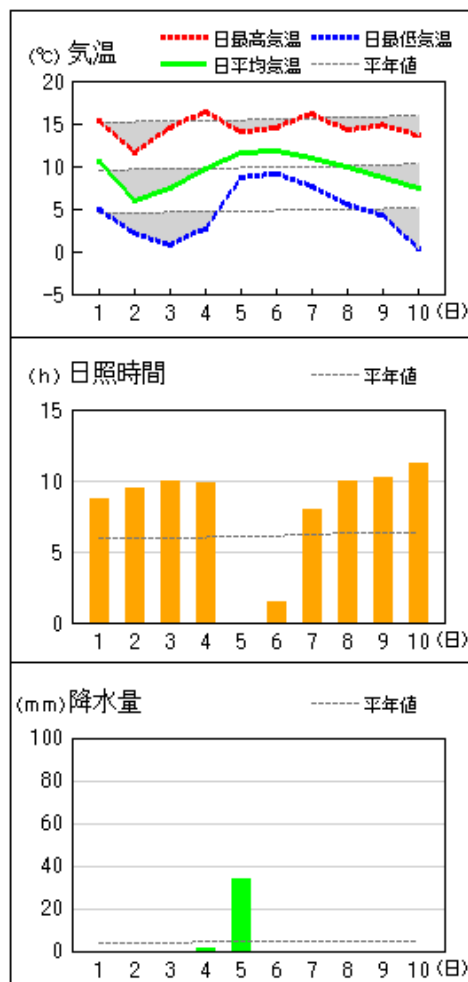
県内各地の旬平均気温は平年差 - 1.1 ~ - 0.4 で、すべての観測点で平年並か平年より低かった。旬降水量は 22.0 ミリ ~ 84.5 ミリ（平年比 43% ~ 128%）で串間は平年より多く、えびの高原は平年より少なく、その他は平年並だった。旬日照時間は平年比 119% ~ 136% で、すべての観測点で平年並か平年より多かった。

宮崎市の旬平均気温、旬降水量共に平年並、旬日照時間は平年より多かった。

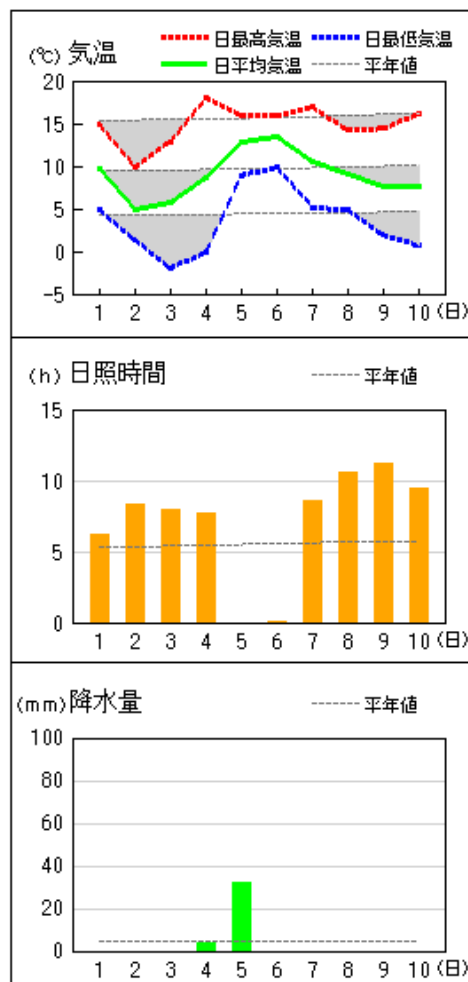
日々の天気概況	宮崎市の昼間の天気
1日 高気圧に覆われた。	晴
2日 高気圧に覆われた。	晴一時曇
3日 高気圧に覆われた。	晴
4日 高気圧に覆われたが、次第に気圧の谷の影響を受けた。	晴時々曇一時雨
5日 前線や低気圧の影響を受けた。	雨後時々曇
6日 気圧の谷や湿った空気の影響を受けた。	曇時々雨
7日 高気圧に覆われた。	晴後一時曇
8日 高気圧に覆われた。	晴
9日 高気圧に覆われた。	晴
10日 高気圧に覆われた。	晴

地上気象 気象経過図：2024年03月01日-2024年03月10日

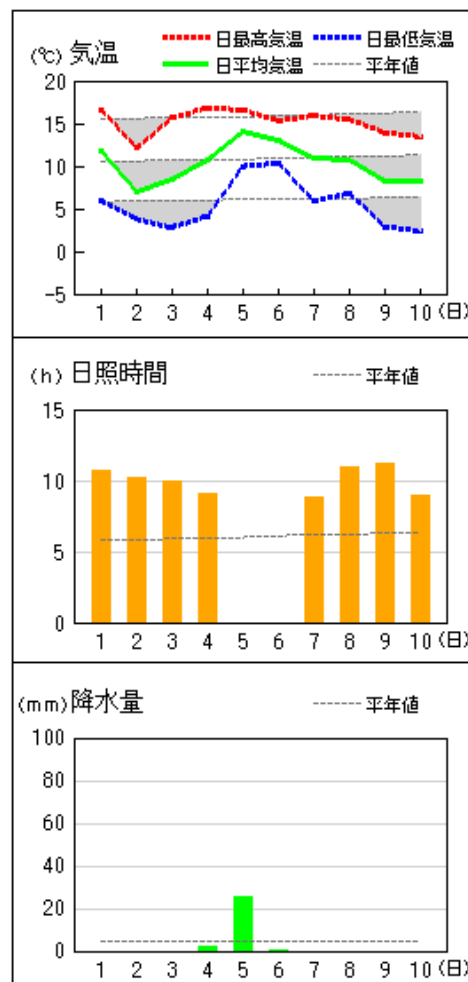
延岡



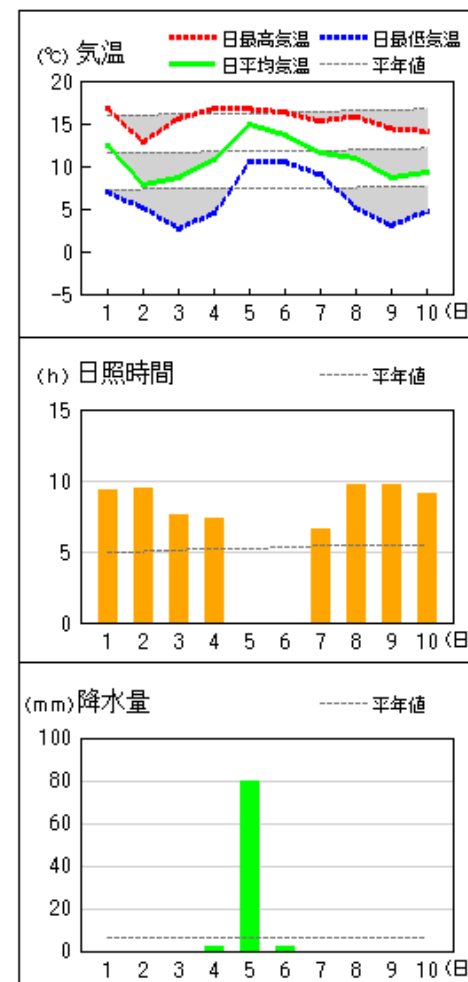
都城



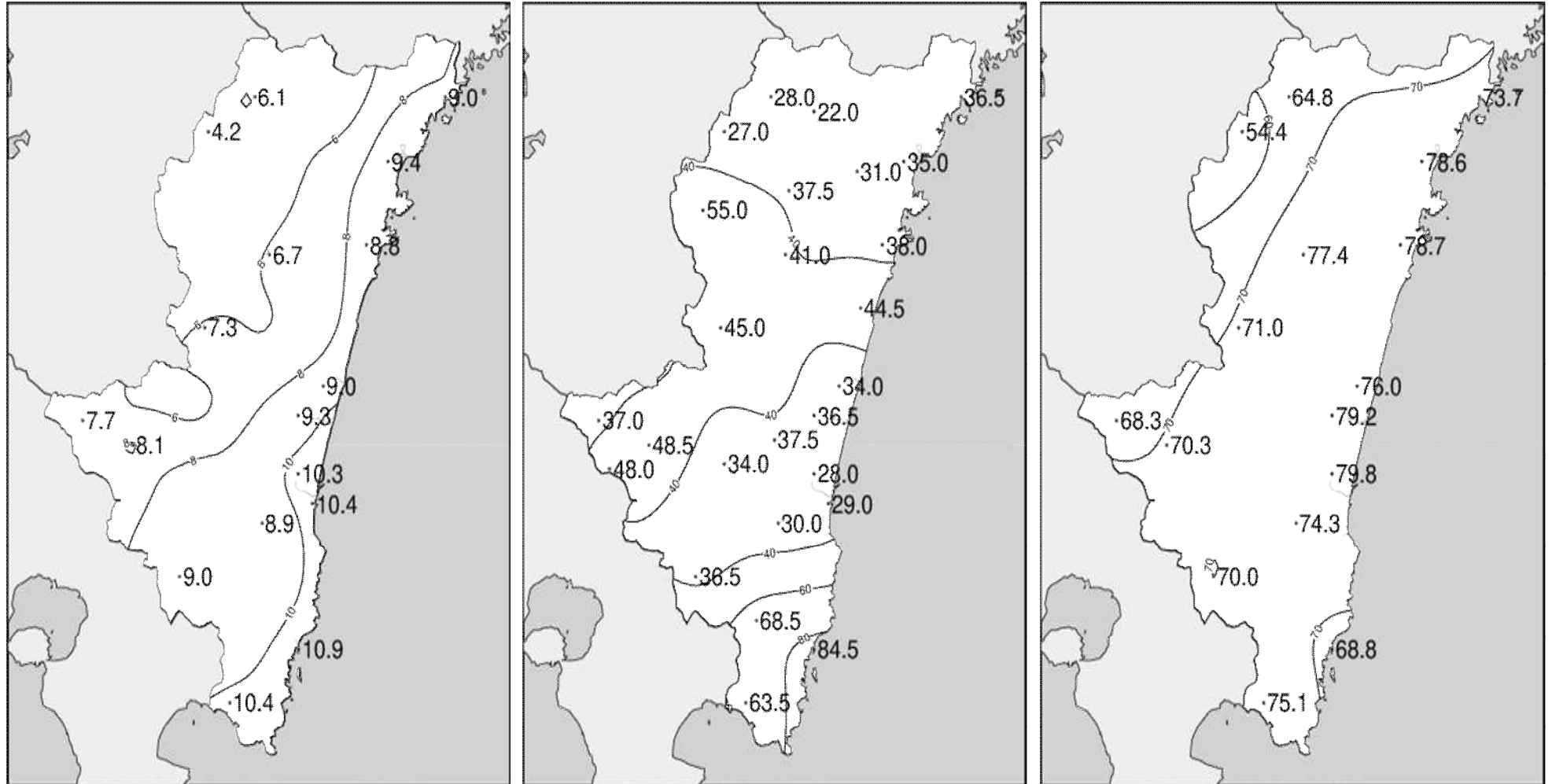
宮崎



油津



## 令和6年(2024年)3月上旬 気象分布図(観測値)

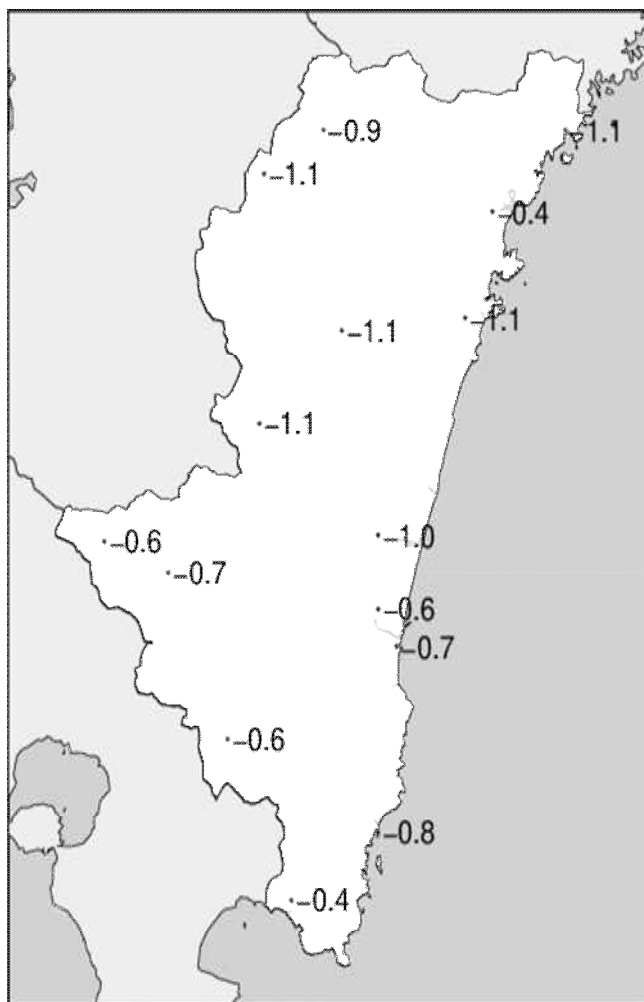


2024年3月上旬気温観測値 (°C) メッシュ平年値補正

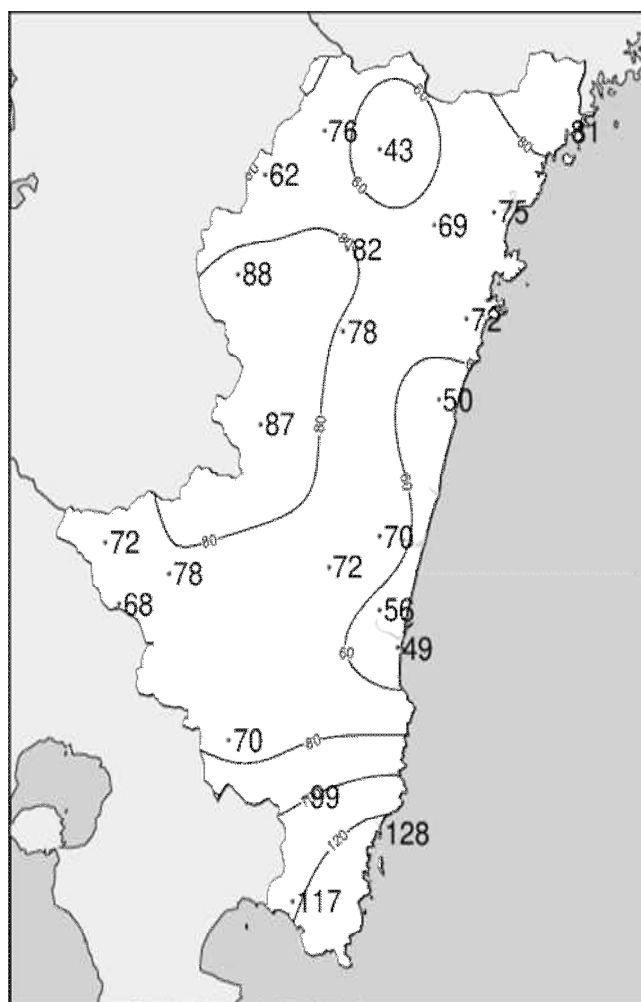
2024年3月上旬降水量観測値 (ミリ)

2024年3月上旬日照時間観測値 (時間)

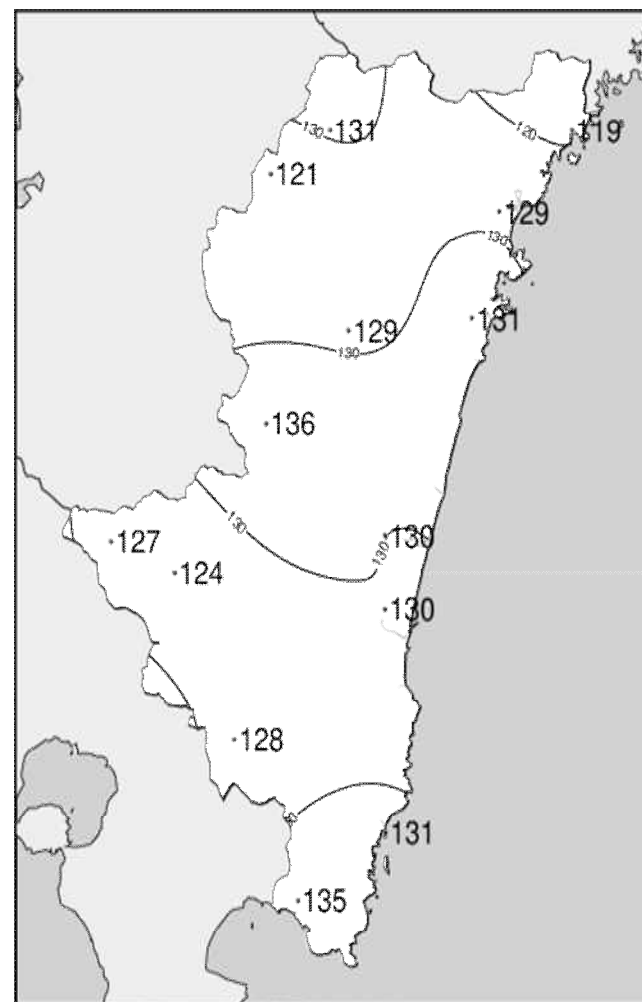
## 令和6年(2024年)3月上旬 気象分布図(平年差、平年比)



2024年3月上旬気温平年差 (°C)



2024年3月上旬降水量平年比 (%)



2024年3月上旬日照時間平年比 (%)

## 地域気象観測旬報

2024年3月1日～10日 宮崎県 (87)

(1/5)

観測所名	高千穂												10 以上積算気温			11
	気温( )			蒸気圧(hpa)	相対湿度(%)		風向・風速(m/s)					降水量(mm)			日照(h)	
	平均	最高	最低	平均	平均	最小	平均	最多	最大	風向	瞬間	風向	日計	1時間		
1	6.7	11.1	1.7	6.4	65	39	3.6	NW	6.4	NW	12.7	NNW	0.5	0.5	0.5	4.3
2	2.1	6.8	-2.9	4.0	58	33	2.7	NW	5.2	NNW	12.2	SW	0.0	0.0	0.0	8.7
3	2.4	10.5	-4.5	4.9	70	40	1.9	NNW	4.4	NNW	10.2	NNW	0.0	0.0	0.0	5.3
4	6.8	16.9	-1.8	6.7	71	34	1.6	ESE	5.1	SE	9.3	E	1.5	1.5	0.5	7.1
5	10.5	12.9	7.1	12.3	96	91	1.4	ESE	5.6	NW	7.4	NW	25.0	4.5	1.5	0.0
6	9.5	14.0	5.1	8.8	73	55	2.9	WNNW	5.7	NW	11.0	WNNW	0.0	0.0	0.0	2.3
7	6.9	13.6	0.2	6.3	67	36	1.6	NW	4.3	NW	8.1	WNNW	0.0	0.0	0.0	8.3
8	6.2	9.9	3.6	5.0	54	20	3.5	NW	6.7	NW	14.8	NNW	1.0	1.0	0.5	7.2
9	5.4	10.7	0.4	4.5	52	32	2.9	NW	5.8	NNW	11.8	NNW	0.0	0.0	0.0	10.8
10	4.3	14.6	-3.2	4.3	60	18	1.6	NNW	5.3	NNW	9.9	NNW	0.0	0.0	0.0	10.8
前半旬	5.7	11.6	-0.1	6.9	72	33	2.2	NW					27.0			25.4
後半旬	6.5	12.6	1.2	5.8	61	18	2.5	NW					1.0			39.4
旬	6.1	12.1	0.6	6.3	67	18	2.4	NW					28.0			64.8
平年差/比	-0.9	-1.2	-0.9	//	//	//							76			131

観測所名	古江												10 以上積算気温			44
	気温( )			蒸気圧(hpa)	相対湿度(%)		風向・風速(m/s)					降水量(mm)			日照(h)	
	平均	最高	最低	平均	平均	最小	平均	最多	最大	風向	瞬間	風向	日計	1時間		
1	10.4	16.2	4.8	7.2	58	31	3.3	NE	7.4	ENE	14.3	NE	0.0	0.0	0.0	7.5
2	5.7	10.8	2.9	4.5	50	30	3.7	N	8.9	N	14.5	NE	0.0	0.0	0.0	8.6
3	6.3	14.5	0.3	5.3	56	32	2.8	NNE	6.7	N	9.8	NNE	0.0	0.0	0.0	9.0
4	9.7	15.9	2.8	7.9	67	43	3.1	N	5.7	NNE	8.3	S	1.0	1.0	0.5	8.1
5	12.9	16.0	9.4	14.2	95	79	2.3	N	7.7	NNW	13.8	NW	35.5	8.5	3.0	0.0
6	10.7	14.3	8.6	9.0	70	55	9.1	N	14.3	NE	24.5	NNE	0.0	0.0	0.0	0.2
7	10.1	15.9	6.8	6.9	56	36	4.9	NNE	10.2	NE	20.3	NE	0.0	0.0	0.0	8.2
8	9.5	15.3	2.1	5.3	46	18	3.7	N	9.7	N	19.6	N	0.0	0.0	0.0	10.7
9	7.4	14.3	0.4	5.3	54	28	4.2	NNE	8.8	N	14.1	N	0.0	0.0	0.0	10.6
10	7.1	14.3	0.9	5.7	58	32	2.9	NNE	5.9	NE	11.7	NNE	0.0	0.0	0.0	10.8
前半旬	9.0	14.7	4.0	7.8	65	30	3.0	N					36.5			33.2
後半旬	9.0	14.8	3.8	6.4	57	18	5.0	N					0.0			40.5
旬	9.0	14.8	3.9	7.1	61	18	4.0	N					36.5			73.7
平年差/比	-1.1	-0.3	-1.4	//	//	//							81			119

観測所名	鞍岡												10 以上積算気温			11
	気温( )			蒸気圧(hpa)	相対湿度(%)		風向・風速(m/s)					降水量(mm)			日照(h)	
	平均	最高	最低	平均	平均	最小	平均	最多	最大	風向	瞬間	風向	日計	1時間		
1	4.4	8.8	-0.3	6.1	72	36	1.7	NE	3.5	ENE	9.7	S	2.0	1.0	0.5	3.8
2	-0.7	4.0	-4.5	4.0	70	43	1.4	ENE	3.4	SW	8.2	ENE	0.0	0.0	0.0	5.0
3	0.3	7.6	-6.3	4.5	74	47	1.4	SW	4.7	SSW	10.1	S	0.0	0.0	0.0	4.9
4	6.3	14.9	-2.3	6.5	70	38	1.6	SSW	4.7	SSW	9.0	S	1.0	1.0	0.5	7.3
5	10.8	14.6	6.4	12.3	93	81	1.8	SW	6.2	SW	13.1	SW	19.5	4.0	1.0	0.0
6	7.1	10.8	3.3	9.0	88	74	1.3	NE	2.9	NNE	5.7	NNE	1.5	1.0	0.5	0.0
7	5.1	13.1	-1.0	6.1	72	39	1.0	WSW	3.7	SSW	7.8	SSW	0.0	0.0	0.0	9.1
8	4.1	8.6	1.7	5.0	63	27	1.6	NE	3.5	NE	9.4	NE	3.0	2.5	1.0	5.3
9	2.5	8.6	-2.6	4.4	63	35	1.3	NNE	2.7	SSW	7.4	NE	0.0	0.0	0.0	8.6
10	2.5	11.5	-3.6	4.4	66	23	1.4	WSW	3.2	NE	8.3	SW	0.0	0.0	0.0	10.4
前半旬	4.2	10.0	-1.4	6.7	76	36	1.6	SW					22.5			21.0
後半旬	4.3	10.5	-0.4	5.8	70	23	1.3	NE					4.5			33.4
旬	4.2	10.3	-0.9	6.2	73	23	1.5	NE					27.0			54.4
平年差/比	-1.1	-0.9	-1.0	//	//	//							62			121

観測所名	延岡												10 以上積算気温			45
	気温( )			蒸気圧(hpa)	相対湿度(%)		風向・風速(m/s)					降水量(mm)			日照(h)	
	平均	最高	最低	平均	平均	最小	平均	最多	最大	風向	瞬間	風向	日計	1時間		
1	10.5	15.3	4.9	7.6	60	33	3.7	W	7.1	WSW	13.3	W	0.0	0.0	0.0	8.7
2	5.9	11.6	2.1	4.7	52	31	2.8	W	6.8	WSW	10.8	WSW	0.0	0.0	0.0	9.5
3	7.3	14.5	0.7	5.4	55	31	3.4	W	6.5	WSW	12.3	WSW	0.0	0.0	0.0	9.9
4	9.7	16.4	2.7	8.0	67	40	2.6	WSW	5.3	W	8.7	W	1.0	1.0	0.5	9.8
5	11.5	14.0	8.7	13.5	99	92	1.8	WSW	4.0	WSW	6.7	W	34.0	7.5	2.0	0.0
6	11.7	14.5	9.1	9.6	69	53	4.4	N	7.7	N	14.7	NE	0.0	0.0	0.0	1.5
7	10.9	16.2	7.7	7.2	56	37	2.5	NNE	6.1	N	12.1	N	0.0	0.0	0.0	7.9
8	9.8	14.2	5.5	5.6	48	21	3.6	W	7.7	W	13.3	W	0.0	0.0	0.0	9.9
9	8.7	14.8	4.2	5.5	50	31	2.6	WSW	5.0	N	10.1	N	0.0	0.0	0.0	10.2
10	7.5	13.6	0.3	6.3	63	31	2.2	WSW	5.2	N	9.6	N	0.0	0.0	0.0	11.2
前半旬	9.0	14.4	3.8	7.8	67	31	2.9	W					35.0			37.9
後半旬	9.7	14.7	5.4	6.8	57	21	3.1	W					0.0			40.7
旬	9.4	14.5	4.6	7.3	62	21	3.0	W					35.0			78.6
平年差/比	-0.4	-0.9	-0.1	//	//	//							75			129

## 地域気象観測旬報

2024年3月1日～10日 宮崎県 (87)

(2/5)

観測所名	日向													10 以上積算気温			34
	気温( )			蒸気圧(hpa)	相対湿度(%)		風向・風速(m/s)					降水量(mm)			日照(h)		
	平均	最高	最低	平均	平均	最小	平均	最多	最大	風向	瞬間	風向	日計	1時間		10分	
1	10.6	16.0	5.0	7.1	56	24	2.1	NW	4.2	WNW	12.1	NW	0.0	0.0	0.0	10.1	
2	6.1	12.4	1.5	4.8	53	26	1.6	NW	2.9	WNW	7.8	NW	0.0	0.0	0.0	9.6	
3	7.0	16.1	1.4	5.4	56	28	1.8	W	3.5	WSW	6.6	E	0.0	0.0	0.0	7.3	
4	9.9	17.9	3.6	7.5	63	36	1.7	W	3.3	WSW	7.4	E	0.5	0.5	0.5	10.3	
5	11.8	14.6	8.6	13.5	97	93	1.5	W	3.5	WSW	7.5	W	37.5	8.0	2.0	0.0	
6	11.2	14.6	6.6	10.6	80	58	1.0	NE	2.4	NE	5.8	ENE	0.0	0.0	0.0	0.0	
7	9.2	16.8	2.1	8.1	72	39	1.1	WSW	2.9	SE	6.8	ESE	0.0	0.0	0.0	8.3	
8	9.2	15.4	1.7	5.9	53	24	2.1	NW	4.2	WNW	12.1	W	0.0	0.0	0.0	11.0	
9	6.6	15.0	0.0	5.8	64	23	1.4	WSW	3.3	SE	6.9	ESE	0.0	0.0	0.0	11.0	
10	6.3	13.8	-0.7	6.4	70	34	1.2	WSW	2.9	E	6.3	E	0.0	0.0	0.0	11.1	
前半旬	9.1	15.4	4.0	7.7	65	24	1.7	W					38.0			37.3	
後半旬	8.5	15.1	1.9	7.4	68	23	1.4	WSW					0.0			41.4	
旬	8.8	15.3	3.0	7.5	66	23	1.6	WSW					38.0			78.7	
平年差/比	-1.1	-0.5	-1.5	//	//	//							72			131	

観測所名	神門													10 以上積算気温			21
	気温( )			蒸気圧(hpa)	相対湿度(%)		風向・風速(m/s)					降水量(mm)			日照(h)		
	平均	最高	最低	平均	平均	最小	平均	最多	最大	風向	瞬間	風向	日計	1時間		10分	
1	8.8	15.1	1.4	7.1	64	23	1.0	NNE	3.4	S	9.1	SSW	0.0	0.0	0.0	9.2	
2	3.2	10.7	-2.0	4.6	65	26	1.0	ESE	2.9	SSE	7.6	SSE	0.0	0.0	0.0	9.7	
3	3.4	14.6	-4.9	5.0	70	30	0.9	NE	3.7	SSW	8.2	S	0.0	0.0	0.0	9.9	
4	6.9	17.9	-2.4	6.9	72	34	0.8	SE	3.4	S	6.2	SSE	1.0	1.0	0.5	9.6	
5	10.2	13.5	7.4	12.3	97	93	0.4	S	1.0	NNW	2.5	SE	39.5	8.0	1.5	0.0	
6	10.8	13.4	5.8	11.5	88	60	0.7	S	1.9	NNW	5.6	N	0.5	0.5	0.5	0.0	
7	7.5	16.4	0.7	7.4	75	34	0.9	SSE	2.9	SSE	5.7	SE	0.0	0.0	0.0	7.3	
8	6.3	12.8	0.1	5.3	60	21	1.3	NNE	3.8	N	11.0	S	0.0	0.0	0.0	10.6	
9	4.8	14.8	-2.8	5.1	66	22	0.9	SSE	2.9	SSE	6.6	S	0.0	0.0	0.0	10.5	
10	4.8	15.2	-2.8	5.7	71	34	1.0	SSE	3.4	SSE	6.4	SSE	0.0	0.0	0.0	10.6	
前半旬	6.5	14.4	-0.1	7.2	74	23	0.8	ESE					40.5			38.4	
後半旬	6.8	14.5	0.2	7.0	72	21	1.0	SSE					0.5			39.0	
旬	6.7	14.4	0.1	7.1	73	21	0.9	SSE					41.0			77.4	
平年差/比	-1.1	-0.7	-1.4	//	//	//							78			129	

観測所名	西米良													10 以上積算気温			22
	気温( )			蒸気圧(hpa)	相対湿度(%)		風向・風速(m/s)					降水量(mm)			日照(h)		
	平均	最高	最低	平均	平均	最小	平均	最多	最大	風向	瞬間	風向	日計	1時間		10分	
1	8.9	13.3	3.2	6.6	58	31	3.0	NE	6.5	NE	12.4	NNE	0.0	0.0	0.0	8.9	
2	3.7	8.8	-1.2	4.3	56	30	2.0	NE	5.2	NE	12.6	NNE	0.0	0.0	0.0	10.0	
3	3.6	12.4	-2.9	5.2	70	38	1.2	N	5.2	NE	8.5	E	0.0	0.0	0.0	7.7	
4	7.6	17.8	-0.8	7.1	72	29	1.2	WNW	5.5	SW	8.9	SSW	1.5	1.5	0.5	8.0	
5	10.1	12.5	7.9	12.2	98	96	0.5	S	1.3	SW	2.8	SE	43.5	8.5	2.5	0.0	
6	11.8	17.4	7.0	11.6	84	61	1.4	S	5.0	ENE	9.1	NE	0.0	0.5	0.0	0.1	
7	8.1	16.8	2.5	7.7	75	35	1.3	SW	5.6	SSW	8.7	SSW	0.0	0.0	0.0	7.2	
8	7.3	11.8	3.7	5.4	55	22	2.6	NE	8.6	NE	15.3	NNE	0.0	0.0	0.0	8.8	
9	5.9	13.3	1.0	5.1	58	26	1.7	NE	6.0	ESE	10.4	ESE	0.0	0.0	0.0	10.2	
10	5.8	16.0	-1.5	5.7	68	19	1.2	NNE	4.5	NNE	9.3	NNE	0.0	0.0	0.0	10.1	
前半旬	6.8	13.0	1.2	7.1	71	29	1.6	S					45.0			34.6	
後半旬	7.8	15.1	2.5	7.1	68	19	1.6	NE					0.0			36.4	
旬	7.3	14.0	1.9	7.1	69	19	1.6	NE					45.0			71.0	
平年差/比	-1.1	-0.9	-1.4	//	//	//							87			136	

観測所名	高鍋													10 以上積算気温			37
	気温( )			蒸気圧(hpa)	相対湿度(%)		風向・風速(m/s)					降水量(mm)			日照(h)		
	平均	最高	最低	平均	平均	最小	平均	最多	最大	風向	瞬間	風向	日計	1時間		10分	
1	11.1	16.2	5.3	8.8	66	37	2.3	WNW	4.6	WNW	9.0	W	0.0	0.0	0.0	6.1	
2	5.2	10.6	-0.2	5.9	69	41	1.6	WNW	4.1	ESE	7.4	E	0.0	0.0	0.0	9.6	
3	7.1	14.3	0.7	5.5	56	33	2.4	WNW	6.9	WNW	12.1	WNW	0.0	0.0	0.0	10.1	
4	9.8	16.3	2.1	8.5	71	39	1.6	W	4.5	ESE	6.8	E	1.5	1.5	0.5	9.6	
5	13.8	17.4	9.4	15.9	100	99	0.9	NW	3.0	WNW	5.0	WNW	31.5	5.0	1.5	0.0	
6	11.9	14.7	9.0	12.8	91	71	1.0	NE	1.9	N	5.2	N	1.0	0.5	0.5	0.0	
7	9.2	15.1	2.2	8.8	78	48	1.2	NW	3.2	E	5.3	SE	0.0	0.0	0.0	8.0	
8	9.5	14.8	1.2	6.1	53	25	2.6	WNW	5.3	W	11.3	NNE	0.0	0.0	0.0	10.8	
9	6.1	13.0	-0.9	6.3	71	36	1.6	N	4.0	E	9.6	NE	0.0	0.0	0.0	10.9	
10	6.3	12.7	-0.5	7.0	77	37	1.6	N	3.8	E	7.7	E	0.0	0.0	0.0	10.9	
前半旬	9.4	15.0	3.5	8.9	72	33	1.8	WNW					33.0			35.4	
後半旬	8.6	14.1	2.2	8.2	74	25	1.6	NNW					1.0			40.6	
旬	9.0	14.5	2.8	8.6	73	25	1.7	WNW					34.0			76.0	
平年差/比	//	//	//	//	//	//							//			//	

## 地域気象観測旬報

2024年3月1日～10日 宮崎県 (87)

(3/5)

観測所名	加久藤												10 以上積算気温					25
	気温( )			蒸気圧(hpa)	相対湿度(%)			風向・風速(m/s)					降水量(mm)			日照(h)		
	平均	最高	最低	平均	平均	最小	平均	最多	最大	風向	瞬間	風向	日計	1時間	10分			
1	8.4	13.1	3.2	6.8	62	39	5.0	W	8.7	WNW	13.7	W	0.5	0.5	0.5	6.2		
2	3.4	8.3	-2.1	4.3	56	33	3.7	NW	7.3	NNW	10.4	NNW	0.0	0.0	0.0	7.4		
3	3.7	12.7	-3.9	5.3	69	41	2.0	W	6.0	WNW	11.2	SW	0.0	0.0	0.0	5.2		
4	7.4	17.5	-1.9	7.0	72	30	1.6	E	5.1	E	8.8	E	3.5	3.0	1.5	6.9		
5	12.7	14.8	8.3	14.3	97	90	2.4	E	7.4	E	12.2	E	32.5	6.5	2.5	0.0		
6	12.1	15.2	7.8	11.6	80	59	3.8	WNW	7.5	NNW	12.3	NNW	0.5	0.5	0.5	0.0		
7	9.0	16.6	2.0	6.9	64	31	2.0	WSW	5.9	W	8.8	W	0.0	0.0	0.0	10.1		
8	7.8	11.4	5.2	5.7	54	27	4.7	WNW	9.3	NNW	15.9	WNW	0.0	0.0	0.0	10.4		
9	6.8	12.5	0.0	4.7	50	22	3.5	W	7.1	NNW	11.4	NNW	0.0	0.0	0.0	11.1		
10	6.1	15.4	-2.0	5.4	63	22	1.7	WNW	4.8	W	8.9	W	0.0	0.0	0.0	11.0		
前半旬	7.1	13.3	0.7	7.5	71	30	2.9	W					36.5			25.7		
後半旬	8.4	14.2	2.6	6.9	62	22	3.1	WNW					0.5			42.6		
旬	7.7	13.8	1.7	7.2	67	22	3.0	W					37.0			68.3		
平年差/比	-0.6	-0.6	-1.0	//	//	//							72			127		

観測所名	西都												10 以上積算気温					48
	気温( )			蒸気圧(hpa)	相対湿度(%)			風向・風速(m/s)					降水量(mm)			日照(h)		
	平均	最高	最低	平均	平均	最小	平均	最多	最大	風向	瞬間	風向	日計	1時間	10分			
1	11.8	17.6	5.9	7.5	54	31	3.7	W	7.1	WNW	11.9	WNW	0.0	0.0	0.0	9.4		
2	6.0	11.8	1.1	5.4	59	36	2.3	W	5.5	E	8.4	ESE	0.0	0.0	0.0	9.9		
3	6.7	15.6	-0.4	5.5	58	32	2.4	WNW	6.6	NW	11.0	NW	0.0	0.0	0.0	9.6		
4	9.4	16.4	1.0	8.0	70	38	2.1	WNW	5.6	ESE	9.2	E	1.0	1.0	0.5	9.3		
5	13.4	16.8	9.7	14.9	96	90	1.5	NW	4.5	NNW	6.0	NNW	34.5	6.5	1.5	0.0		
6	12.2	14.5	9.4	12.7	88	69	1.3	E	3.0	NE	4.8	NNE	0.5	0.5	0.5	0.0		
7	9.8	15.1	4.2	8.6	73	43	1.6	ESE	4.2	ESE	6.7	ESE	0.5	0.5	0.5	8.2		
8	10.1	15.0	6.1	5.9	50	24	4.0	WNW	8.3	WNW	12.8	WNW	0.0	0.0	0.0	11.0		
9	6.8	13.6	0.3	6.2	66	34	2.1	WNW	5.3	ESE	8.1	ESE	0.0	0.0	0.0	11.0		
10	7.0	13.1	0.9	7.0	73	34	2.0	ESE	4.8	ESE	7.5	NNE	0.0	0.0	0.0	10.8		
前半旬	9.5	15.6	3.5	8.3	67	31	2.4	WNW					35.5			38.2		
後半旬	9.2	14.3	4.2	8.1	70	24	2.2	WNW					1.0			41.0		
旬	9.3	15.0	3.8	8.2	69	24	2.3	WNW					36.5			79.2		
平年差/比	-1.0	-1.0	-1.0	//	//	//							70			130		

観測所名	小林												10 以上積算気温					25
	気温( )			蒸気圧(hpa)	相対湿度(%)			風向・風速(m/s)					降水量(mm)			日照(h)		
	平均	最高	最低	平均	平均	最小	平均	最多	最大	風向	瞬間	風向	日計	1時間	10分			
1	8.2	12.6	3.0	6.7	62	36	4.0	NW	6.6	NNW	15.1	NNW	0.0	0.0	0.0	5.9		
2	3.4	8.1	0.4	4.0	51	34	3.2	WNW	6.2	NNW	12.7	W	0.0	0.0	0.0	7.2		
3	5.1	13.0	-1.1	5.0	58	36	2.7	WNW	5.8	N	10.1	W	0.0	0.0	0.0	7.8		
4	8.3	16.9	-0.4	7.0	67	30	2.0	SE	5.2	SE	8.0	SE	2.0	1.5	0.5	7.0		
5	12.4	14.9	7.8	14.3	98	96	1.4	SSE	5.1	SE	6.6	SE	45.0	7.0	2.0	0.0		
6	12.2	15.6	7.5	12.0	83	64	2.7	WNW	5.1	WNW	9.7	WNW	1.5	1.0	0.5	0.8		
7	9.2	16.7	3.1	6.9	61	32	2.3	W	4.3	W	7.4	W	0.0	0.0	0.0	9.1		
8	7.8	11.6	5.1	5.4	52	20	4.2	NW	7.0	NW	17.3	WNW	0.0	0.0	0.0	10.5		
9	7.0	12.9	2.8	4.5	47	22	3.4	NW	5.1	W	10.8	WNW	0.0	0.0	0.0	11.0		
10	6.9	15.4	-0.7	5.7	60	19	2.1	WNW	4.7	WNW	8.2	WNW	0.0	0.0	0.0	11.0		
前半旬	7.5	13.1	1.9	7.4	67	30	2.7	WNW					47.0			27.9		
後半旬	8.6	14.4	3.6	6.9	61	19	2.9	NW					1.5			42.4		
旬	8.1	13.8	2.8	7.2	64	19	2.8	WNW					48.5			70.3		
平年差/比	-0.7	-0.2	-1.3	//	//	//							78			124		

観測所名	宮崎												10 以上積算気温					71
	気温( )			蒸気圧(hpa)	相対湿度(%)			風向・風速(m/s)					降水量(mm)			日照(h)		
	平均	最高	最低	平均	平均	最小	平均	最多	最大	風向	瞬間	風向	日計	1時間	10分			
1	11.8	16.6	6.0	7.6	55	29	6.1	W	10.3	W	15.0	WSW	0.0	0.0	0.0	10.7		
2	7.0	12.1	3.8	4.6	46	30	4.1	W	6.7	W	11.2	WSW	0.0	0.0	0.0	10.2		
3	8.4	15.7	2.8	5.2	48	31	4.0	WNW	7.7	WNW	13.8	W	0.0	0.0	0.0	9.9		
4	10.8	16.8	4.1	7.8	62	33	3.3	WNW	5.6	WNW	8.9	E	2.0	2.0	0.5	9.1		
5	14.0	16.6	10.0	15.4	96	90	1.3	WNW	4.8	NNW	8.7	NNE	25.5	5.0	1.5	0.0		
6	13.0	15.3	10.3	12.9	85	65	1.8	NE	4.2	ENE	6.6	ENE	0.5	0.5	0.5	0.0		
7	11.0	15.9	5.9	8.4	66	37	2.1	WNW	4.5	ESE	7.8	ESE	0.0	0.0	0.0	8.8		
8	10.7	15.5	6.8	5.9	47	23	5.0	W	8.6	WNW	14.4	W	0.0	0.0	0.0	10.9		
9	8.3	13.9	2.9	6.1	58	32	2.9	WNW	5.7	ESE	8.4	ESE	0.0	0.0	0.0	11.2		
10	8.2	13.5	2.4	7.1	66	36	2.7	WNW	5.0	ESE	8.4	NE	0.0	0.0	0.0	9.0		
前半旬	10.4	15.6	5.3	8.1	61	29	3.8	W					27.5			39.9		
後半旬	10.2	14.8	5.7	8.1	64	23	2.9	WNW					0.5			39.9		
旬	10.3	15.2	5.5	8.1	63	23	3.3	W					28.0			79.8		
平年差/比	-0.6	-0.6	-0.7	//	//	//							56			130		

## 地域気象観測旬報

2024年3月1日～10日 宮崎県 (87)

(4/5)

観測所名	田野												10 以上積算気温					35
	気温( )			蒸気圧(hpa)	相対湿度(%)		風向・風速(m/s)					降水量(mm)			日照(h)			
	平均	最高	最低	平均	平均	最小	平均	最多	最大	風向	瞬間	風向	日計	1時間		10分		
1	10.0	14.0	4.4	7.2	59	35	3.5	W	5.5	WNW	12.1	WNW	0.0	0.0	0.0	9.7		
2	5.2	9.9	2.5	4.3	50	34	2.9	W	5.6	WSW	10.2	WSW	0.0	0.0	0.0	9.4		
3	6.7	13.3	1.4	5.0	52	35	2.9	W	5.7	SW	11.9	NNW	0.0	0.0	0.0	7.9		
4	9.7	15.7	2.6	7.5	64	37	2.2	W	5.1	E	8.4	E	2.5	2.0	0.5	8.1		
5	12.9	15.8	8.8	14.6	97	93	1.2	NE	2.8	E	4.2	SSW	25.5	5.0	1.5	0.0		
6	11.9	14.6	8.5	13.3	95	84	2.1	E	4.3	ESE	6.5	ESE	1.5	0.5	0.5	0.0		
7	9.5	15.4	4.4	8.9	76	46	1.7	WNW	5.2	E	7.4	E	0.5	0.5	0.5	7.7		
8	9.0	13.1	4.3	5.7	51	23	3.4	W	6.2	W	13.4	W	0.0	0.0	0.0	10.8		
9	7.1	14.6	1.6	5.5	57	21	2.2	W	5.0	E	9.0	WSW	0.0	0.0	0.0	11.0		
10	6.9	13.0	1.2	6.9	70	42	2.2	W	5.6	E	8.7	E	0.0	0.0	0.0	9.7		
前半旬	8.9	13.7	3.9	7.7	64	34	2.5	W					28.0			35.1		
後半旬	8.9	14.1	4.0	8.1	70	21	2.3	W					2.0			39.2		
旬	8.9	13.9	4.0	7.9	67	21	2.4	W					30.0			74.3		
平年差/比	//	//	//	//	//	//							//			//		

観測所名	赤江												10 以上積算気温					71			
	気温( )			蒸気圧(hpa)	相対湿度(%)		風向・風速(m/s)					降水量(mm)			日照(h)						
	平均	最高	最低	平均	平均	最小	平均	最多	最大	風向	瞬間	風向	日計	1時間		10分					
1	11.7	16.5	5.8										8.5	W	11.6	W	15.4	W	0.0	0.0	0.0
2	6.8	12.1	3.5										6.1	W	10.2	W	12.9	W	0.0	0.0	0.0
3	8.6	15.1	2.9										6.1	W	10.7	WSW	13.9	W	0.0	0.0	0.0
4	10.6	16.4	3.5										3.3	WNW	5.1	SE	7.2	SE	2.5	2.5	1.0
5	14.0	16.9	9.9										2.3	W	5.7	NNW	8.7	NNW	26.0	4.5	1.5
6	13.6	15.5	10.8										5.6	NNE	9.9	NNE	14.4	NNE	0.5	0.5	0.5
7	11.0	14.8	5.7										3.3	NW	6.7	W	9.3	N	0.0	0.0	0.0
8	10.5	15.5	5.4										6.2	W	10.4	WNW	14.4	W	0.0	0.0	0.0
9	8.7	14.0	4.3										4.4	W	7.3	W	9.8	W	0.0	0.0	0.0
10	8.8	13.4	3.1										3.6	WNW	8.0	NNE	12.3	NNE	0.0	0.0	0.0
前半旬	10.3	15.4	5.1										5.3	W					28.5		
後半旬	10.5	14.6	5.9										4.6	W					0.5		
旬	10.4	15.0	5.5										4.9	W					29.0		
平年差/比	-0.7	-0.8	-1.1	//	//	//													49		

観測所名	都城												10 以上積算気温					37
	気温( )			蒸気圧(hpa)	相対湿度(%)		風向・風速(m/s)					降水量(mm)			日照(h)			
	平均	最高	最低	平均	平均	最小	平均	最多	最大	風向	瞬間	風向	日計	1時間		10分		
1	9.7	14.8	4.8	7.7	64	33	3.2	WNW	6.3	WNW	11.0	WNW	0.0	0.5	0.5	6.2		
2	5.0	9.9	1.3	4.8	56	32	1.8	WNW	4.3	NW	7.5	W	0.0	0.0	0.0	8.3		
3	5.7	12.9	-2.0	5.6	63	38	1.8	W	5.9	W	9.3	WNW	0.0	0.0	0.0	7.9		
4	8.6	18.0	-0.1	7.4	69	27	1.7	N	4.8	SSW	8.1	SSW	4.0	3.5	1.0	7.7		
5	12.8	15.9	8.9	14.9	100	96	1.7	N	4.9	N	7.7	NNE	32.5	7.0	3.0	0.0		
6	13.5	15.9	9.8	14.1	90	67	1.7	NE	3.8	ENE	7.0	ENE	0.0	0.0	0.0	0.1		
7	10.5	16.9	5.2	8.2	66	39	2.1	ENE	5.1	S	8.3	S	0.0	0.0	0.0	8.6		
8	9.1	14.2	4.8	6.0	54	27	3.3	WNW	8.1	WNW	14.4	WNW	0.0	0.0	0.0	10.6		
9	7.6	14.4	1.9	5.3	54	29	1.9	WNW	5.3	W	8.3	W	0.0	0.0	0.0	11.2		
10	7.7	16.1	0.7	6.6	66	23	1.7	N	5.3	W	9.3	SW	0.0	0.0	0.0	9.4		
前半旬	8.4	14.3	2.6	8.1	70	27	2.0	WNW					36.5			30.1		
後半旬	9.7	15.5	4.5	8.0	66	23	2.1	W					0.0			39.9		
旬	9.0	14.9	3.5	8.1	68	23	2.1	WNW					36.5			70.0		
平年差/比	-0.6	-0.6	-0.9	//	//	//							70			128		

観測所名	油津												10 以上積算気温					74
	気温( )			蒸気圧(hpa)	相対湿度(%)		風向・風速(m/s)					降水量(mm)			日照(h)			
	平均	最高	最低	平均	平均	最小	平均	最多	最大	風向	瞬間	風向	日計	1時間		10分		
1	12.5	16.7	6.9	8.2	57	32	5.3	WNW	8.1	NW	13.1	NW	0.0	0.0	0.0	9.3		
2	7.8	12.8	5.1	5.0	48	25	4.6	WNW	7.7	WNW	10.7	WNW	0.0	0.0	0.0	9.5		
3	8.6	15.6	2.7	5.8	53	33	4.6	WNW	8.1	W	13.5	W	0.0	0.0	0.0	7.6		
4	10.8	16.7	4.4	8.4	66	41	3.9	WNW	7.3	WNW	8.9	WNW	2.5	2.5	1.0	7.3		
5	14.9	16.7	10.5	16.9	100	97	2.4	WNW	6.8	ENE	11.1	ENE	80.0	15.5	3.5	0.0		
6	13.6	16.3	10.5	15.0	96	86	2.3	ENE	5.3	ENE	7.5	ENE	2.0	1.0	0.5	0.0		
7	11.6	15.3	9.0	9.7	72	55	2.9	WNW	5.7	ENE	9.2	ENE	0.0	0.0	0.0	6.6		
8	11.0	15.8	5.2	6.4	50	25	4.5	WNW	8.7	NW	14.5	NW	0.0	0.0	0.0	9.7		
9	8.7	14.4	3.0	6.6	61	31	3.4	WNW	6.4	WNW	9.1	WNW	0.0	0.0	0.0	9.7		
10	9.2	14.1	4.7	8.3	72	53	3.6	WNW	6.2	ENE	9.7	E	0.0	0.0	0.0	9.1		
前半旬	10.9	15.7	5.9	8.9	65	25	4.2	WNW					82.5			33.7		
後半旬	10.8	15.2	6.5	9.2	70	25	3.3	WNW					2.0			35.1		
旬	10.9	15.4	6.2	9.0	68	25	3.8	WNW					84.5			68.8		
平年差/比	-0.8	-0.8	-1.1	//	//	//										128		



## 地域気象観測旬報

2024年3月1日～10日 宮崎県 (87)

(5/5)

観測所名	串間											10 以上積算気温			62	
	気温( )			蒸気圧 (hpa)	相対湿度(%)		風向・風速(m/s)					降水量(mm)				日照 (h)
	平均	最高	最低	平均	平均	最小	平均	最多	最大	風向	瞬間	風向	日計	1時間		
1	11.3	16.4	6.2	7.8	58	29	4.0	WNW	7.9	WNW	14.3	WNW	0.0	0.0	0.0	9.0
2	6.8	11.8	3.4	4.6	47	33	2.6	W	6.3	W	10.3	WSW	0.0	0.0	0.0	9.8
3	8.1	15.4	2.2	5.5	52	33	2.2	WNW	5.9	W	11.9	W	0.0	0.0	0.0	10.5
4	9.9	17.7	1.3	7.8	67	32	2.3	NE	4.1	NE	7.3	N	3.5	3.5	1.0	7.8
5	15.3	17.2	11.3	16.9	97	93	2.2	NE	6.4	NE	10.4	NNE	59.0	15.5	3.5	0.0
6	13.8	16.4	10.3	14.9	94	80	2.1	NE	4.8	NE	7.2	NE	1.0	0.5	0.5	0.0
7	10.9	15.9	7.5	9.8	76	49	1.8	NE	4.6	NE	7.5	SE	0.0	0.0	0.0	5.3
8	10.6	15.7	5.5	6.1	49	23	3.2	WNW	8.0	W	13.3	WNW	0.0	0.0	0.0	10.9
9	8.8	16.3	2.5	5.5	51	28	2.2	WNW	6.4	WSW	10.7	WNW	0.0	0.0	0.0	11.0
10	8.3	15.5	1.4	7.5	71	45	2.5	NE	6.1	NE	9.4	ENE	0.0	0.0	0.0	10.8
前半旬	10.3	15.7	4.9	8.5	64	29	2.7	WNW					62.5			37.1
後半旬	10.5	16.0	5.4	8.8	68	23	2.4	NE					1.0			38.0
旬	10.4	15.8	5.2	8.6	66	23	2.5	NE					63.5			75.1
平年差/比	-0.4	-0.3	-0.4	//	//	//							117			135

観測値に付加されている ) は準正常値、 ] は資料不足値を示す。

×は欠測、//は平年値がないことを示す。

## 地域雨量観測旬報

2024年3月1日～10日 宮崎県 (87)

(1/1)

観測所名	日之影				諸塚				北方				椎葉				都農				えびの高原			
	降水量(mm)				降水量(mm)				降水量(mm)				降水量(mm)				降水量(mm)							
	日計	平年比	最大 1時間	最大 10分間	日計	平年比	最大 1時間	最大 10分間	日計	平年比	最大 1時間	最大 10分間	日計	平年比	最大 1時間	最大 10分間	日計	平年比	最大 1時間	最大 10分間	日計	平年比	最大 1時間	最大 10分間
1	0.5		0.5	0.5	0.5		0.5	0.5	0.0		0.0	0.0	0.5		0.5	0.5	0.5		0.5	0.5	0.0		0.5	0.0
2	0.0		0.0	0.0	0.0		0.0	0.0	0.0		0.0	0.0	0.0		0.0	0.0	0.0		0.0	0.0	0.0		0.0	0.0
3	0.0		0.0	0.0	0.0		0.0	0.0	0.0		0.0	0.0	0.0		0.0	0.0	0.0		0.0	0.0	0.0		0.0	0.0
4	1.5		1.5	0.5	1.5		1.5	0.5	1.5		1.0	0.5	1.5		1.0	0.5	0.0		0.0	0.0	3.5		2.5	1.0
5	19.5		3.5	1.5	35.5		8.0	2.0	29.5		7.0	1.5	52.0		10.5	2.5	43.5		9.0	2.5	43.5		8.5	3.0
半旬計/最大	21.5	102	3.5	1.5	37.5	181	8.0	2.0	31.0	159	7.0	1.5	54.0	183	10.5	2.5	44.0	116	9.0	2.5	47.0	126	8.5	3.0
6	0.0		0.0	0.0	0.0		0.0	0.0	0.0		0.0	0.0	0.5		0.5	0.5	0.5		0.5	0.5	1.0		0.5	0.5
7	0.0		0.0	0.0	0.0		0.0	0.0	0.0		0.0	0.0	0.0		0.0	0.0	0.0		0.0	0.0	0.0		0.0	0.0
8	0.5		0.5	0.5	0.0		0.0	0.0	0.0		0.0	0.0	0.5		0.5	0.5	0.0		0.0	0.0	0.0		0.0	0.0
9	0.0		0.0	0.0	0.0		0.0	0.0	0.0		0.0	0.0	0.0		0.0	0.0	0.0		0.0	0.0	0.0		0.0	0.0
10	0.0		0.0	0.0	0.0		0.0	0.0	0.0		0.0	0.0	0.0		0.0	0.0	0.0		0.0	0.0	0.0		0.0	0.0
半旬計/最大	0.5	2	0.5	0.5	0.0	0	0.0	0.0	0.0	0	0.0	0.0	1.0	4	0.5	0.5	0.5	1	0.5	0.5	1.0	3	0.5	0.5
旬計	22.0	43			37.5	82			31.0	69			55.0	88			44.5	50			48.0	68		
旬最大	19.5		3.5	1.5	35.5		8.0	2.0	29.5		7.0	1.5	52.0		10.5	2.5	43.5		9.0	2.5	43.5		8.5	3.0
起日	5		5	5	5		5	5	5		5	5	5		5	5	5		5	5	5		5	5

観測所名	野尻				国富				深瀬															
	降水量(mm)				降水量(mm)				降水量(mm)				降水量(mm)				降水量(mm)							
	日計	平年比	最大 1時間	最大 10分間	日計	平年比	最大 1時間	最大 10分間	日計	平年比	最大 1時間	最大 10分間	日計	平年比	最大 1時間	最大 10分間	日計	平年比	最大 1時間	最大 10分間	日計	平年比	最大 1時間	最大 10分間
1	0.0		0.0	0.0	0.0		0.0	0.0	0.0		0.0	0.0												
2	0.0		0.0	0.0	0.0		0.0	0.0	0.0		0.0	0.0												
3	0.0		0.0	0.0	0.0		0.0	0.0	0.0		0.0	0.0												
4	2.5		2.0	0.5	2.0		2.0	0.5	3.0		3.0	1.0												
5	30.0		5.0	2.5	32.5		7.0	2.5	60.0		12.5	3.5												
半旬計/最大	32.5	//	5.0	2.5	34.5	146	7.0	2.5	63.0	191	12.5	3.5												
6	1.5		0.5	0.5	3.0		1.0	0.5	5.5		1.0	0.5												
7	0.0		0.0	0.0	0.0		0.0	0.0	0.0		0.0	0.0												
8	0.0		0.0	0.0	0.0		0.0	0.0	0.0		0.0	0.0												
9	0.0		0.0	0.0	0.0		0.0	0.0	0.0		0.0	0.0												
10	0.0		0.0	0.0	0.0		0.0	0.0	0.0		0.0	0.0												
半旬計/最大	1.5	//	0.5	0.5	3.0	12	1.0	0.5	5.5	16	1.0	0.5												
旬計	34.0	//			37.5	72			68.5	99														
旬最大	30.0		5.0	2.5	32.5		7.0	2.5	60.0		12.5	3.5												
起日	5		5	5	5		5	5	5		5	5												