

## 宮崎県農業気象速報

令和6年2月下旬

宮崎地方气象台  
令和6年3月1日

## 気象概況

高気圧に覆われて晴れた日があったが、前線や低気圧、気圧の谷や湿った空気の影響を受けて、曇りや雨の日が多かった。

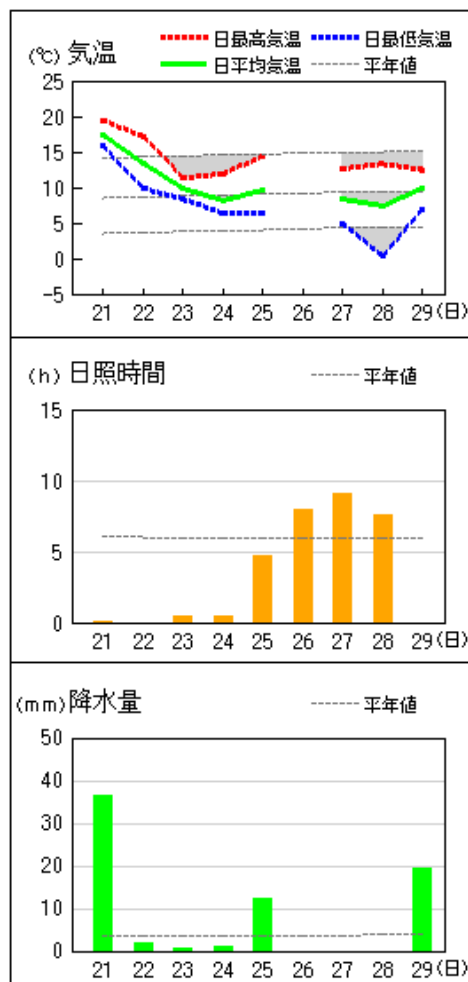
県内各地の旬平均気温は平年差 +0.5 ~ +2.8 で、すべての観測点で平年並か平年より高かった。旬降水量は57.5ミリ~190.0ミリ(平年比122%~313%)で赤江は平年並、その他は平年より多いか、かなり多かった。旬日照時間は平年比49%~67%で、すべての観測点で平年より少ないか、かなり少なかった。

宮崎市の旬平均気温は平年より高く、旬降水量は平年より多く、旬日照時間は平年より少なかった。

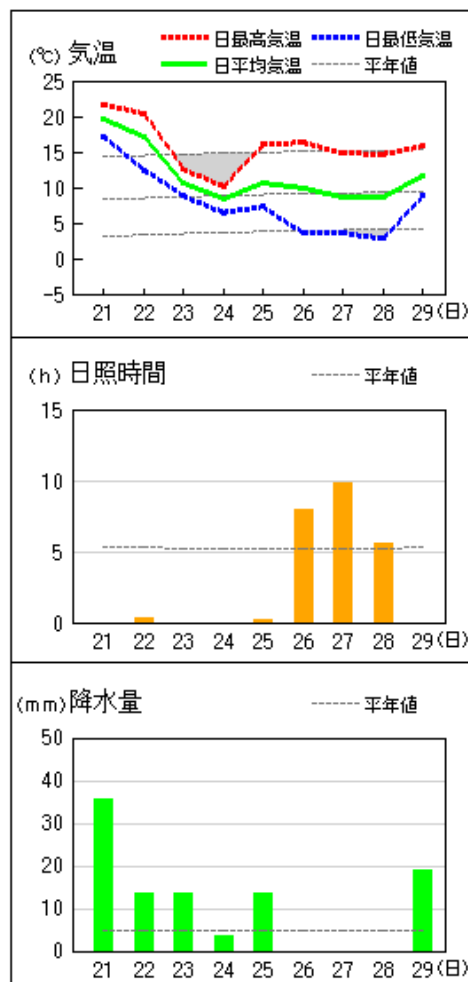
日々の天気概況	宮崎市の昼間の天気
21日 前線や湿った空気の影響を受けた。	雨時々曇、雷を伴う
22日 前線や湿った空気の影響を受けた。	曇後一時雨
23日 気圧の谷や湿った空気の影響を受けた。	雨後一時曇
24日 気圧の谷や湿った空気の影響を受けた。	曇時々雨
25日 気圧の谷や湿った空気の影響を受けた。	曇時々雨
26日 高気圧に覆われた。	晴後一時曇
27日 高気圧に覆われた。	晴
28日 高気圧に覆われた。	晴後時々曇
29日 低気圧や前線の影響を受けた。	雨

地上気象 気象経過図：2024年02月21日-2024年02月29日

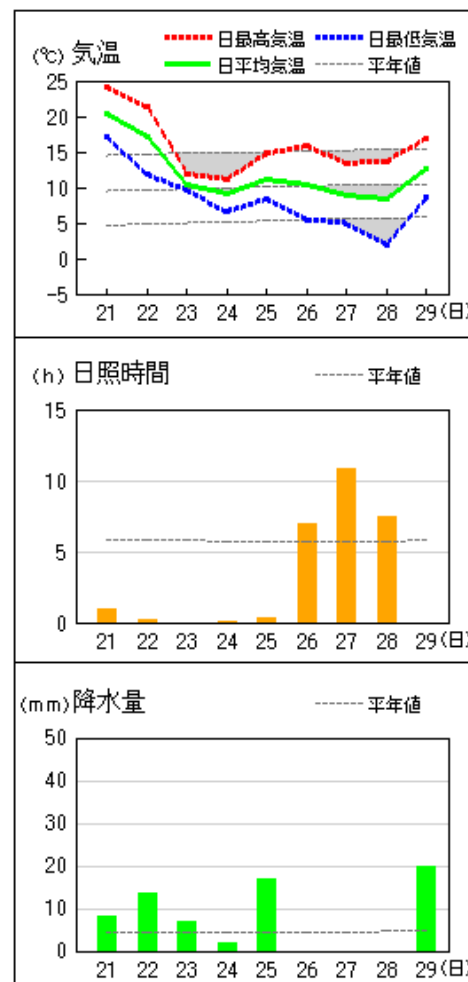
延岡



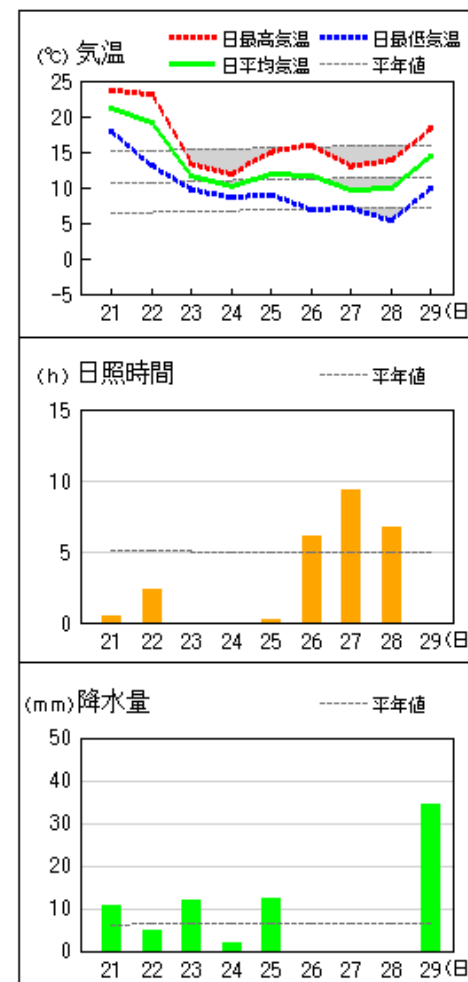
都城



宮崎

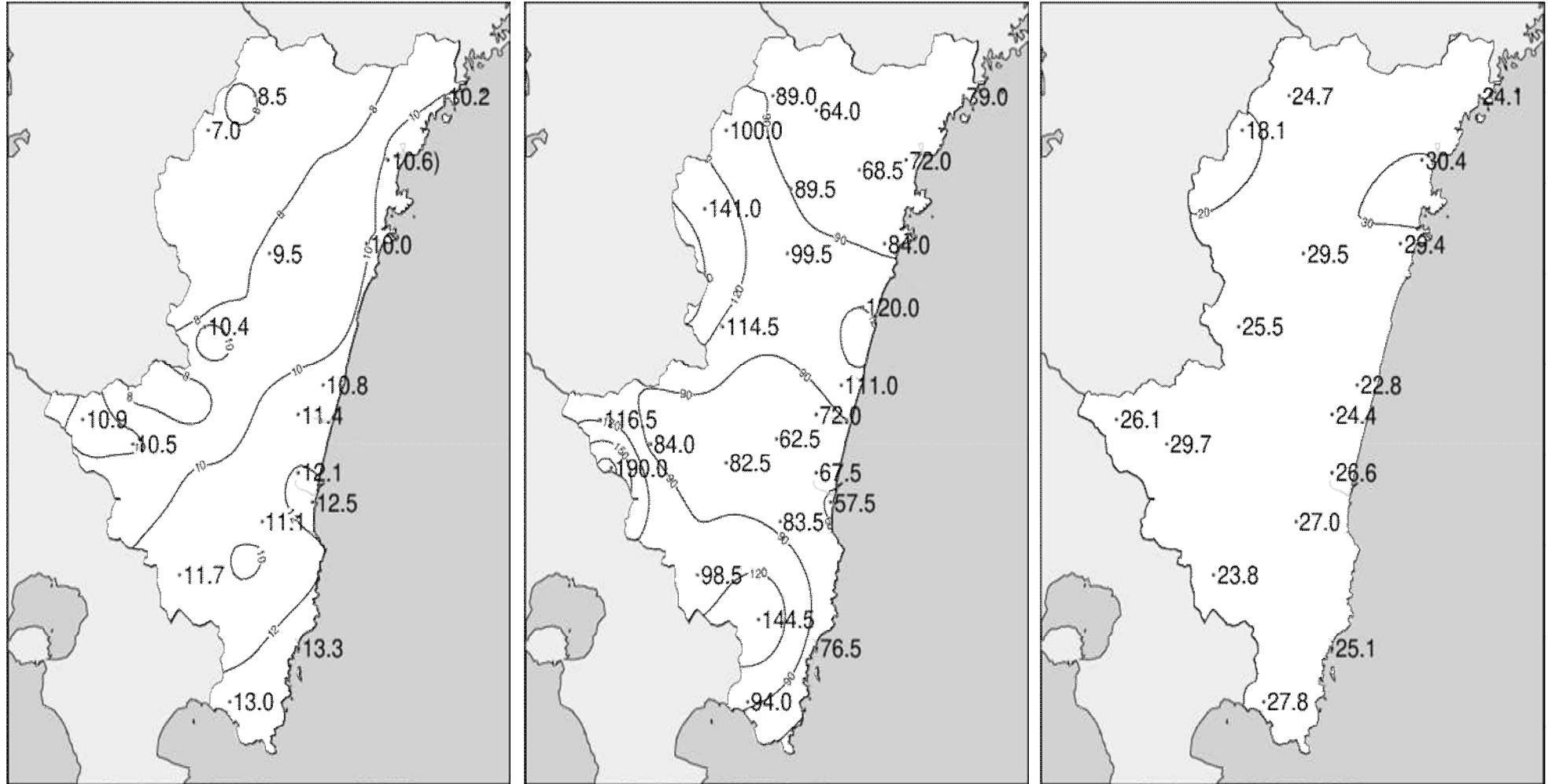


油津



延岡特別地域気象観測所：26日観測機器障害のため観測値に欠測があります。データの取り扱いに留意願います。

## 令和6年(2024年)2月下旬 気象分布図(観測値)

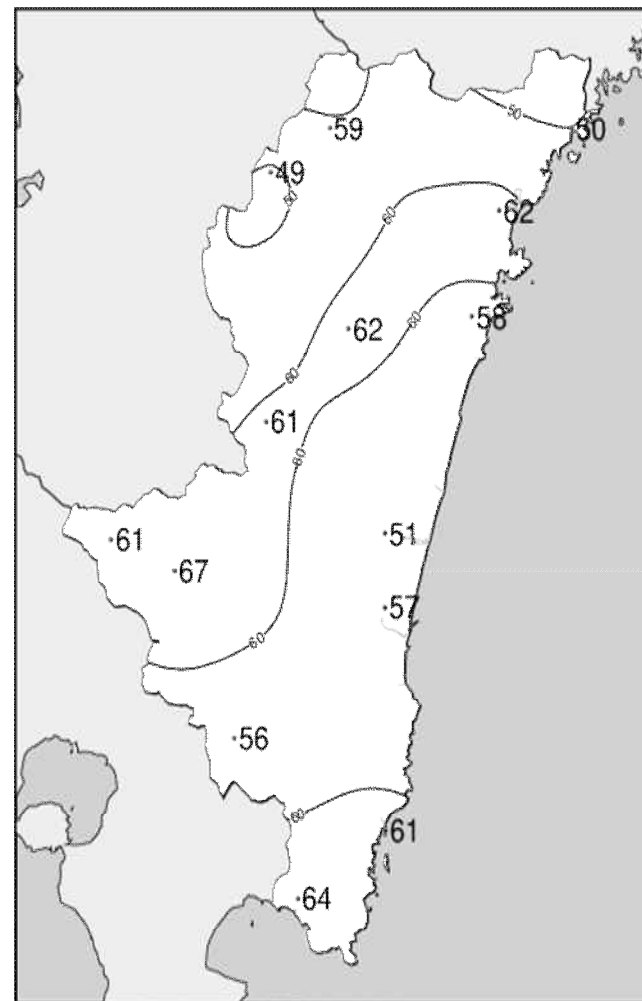
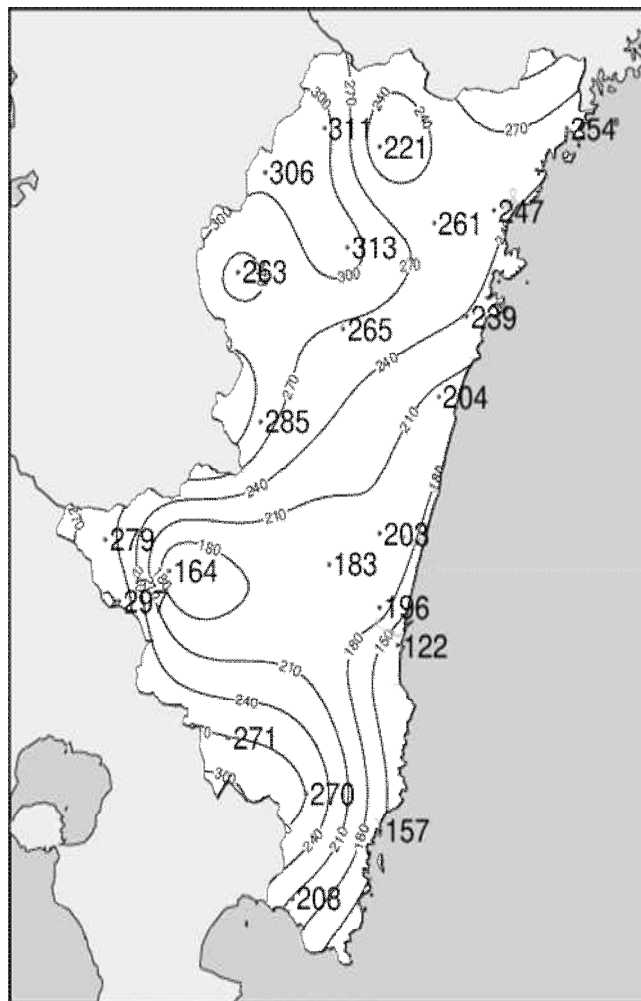
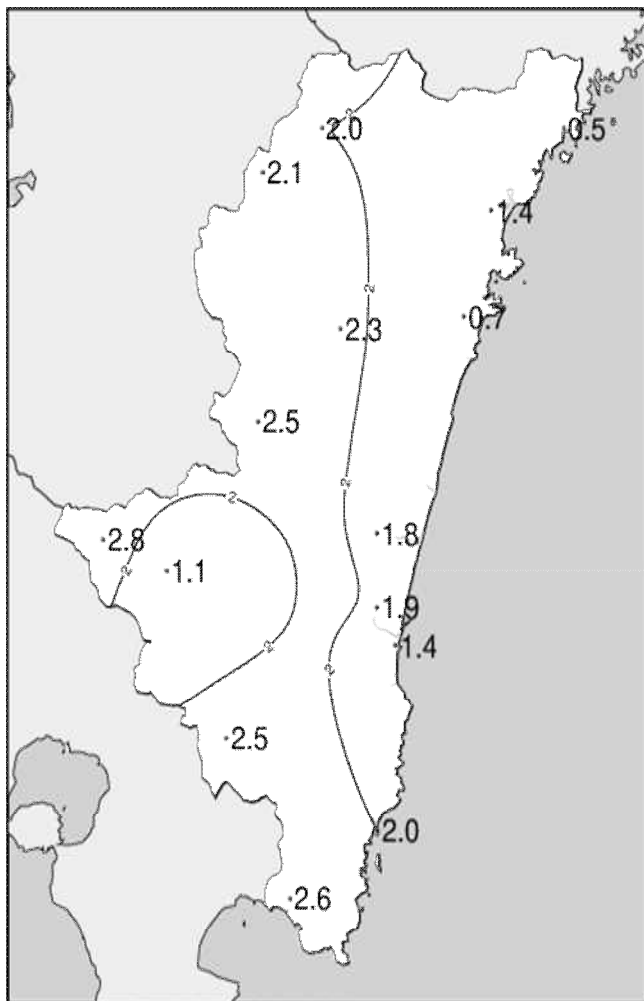


2024年2月下旬気温観測値(°C)メッシュ平年値補正

2024年2月下旬降水量観測値(ミリ)

2024年2月下旬日照時間観測値(時間)

## 令和6年(2024年)2月下旬 気象分布図(平年差、平年比)



### 地域気象観測旬報

2024年2月21日～29日 宮崎県 (87)

(1/5)

観測所名	高千穂												10 以上積算気温					29
	気温( )			蒸気圧(hpa)	相対湿度(%)			風向・風速(m/s)					降水量(mm)			日照(h)		
	平均	最高	最低	平均	平均	最小	平均	最多	最大	風向	瞬間	風向	日計	1時間	10分			
21	16.3	18.3	14.7	18.1	98	92	1.0	NNW	3.2	NNW	6.0	NNW	54.0	10.5	3.5	0.0		
22	12.9	16.8	7.8	13.5	90	79	2.2	NW	5.3	NW	8.3	NW	11.5	7.5	1.0	0.0		
23	7.5	9.5	5.7	8.0	77	60	2.0	WNW	5.6	NW	10.2	WNW	0.0	0.0	0.0	0.7		
24	6.3	12.2	3.6	6.5	68	44	1.5	SE	3.4	SSE	6.6	ESE	0.5	0.5	0.5	2.2		
25	7.8	11.8	5.4	8.6	82	66	2.2	NW	5.9	NW	10.0	NW	12.5	3.5	1.0	1.6		
26	7.6	12.4	3.3	6.5	62	44	2.4	NW	5.0	N	9.1	N	0.0	0.0	0.0	2.7		
27	4.4	11.5	-1.1	5.0	64	27	1.6	NW	3.6	SSE	6.4	E	0.0	0.0	0.0	10.3		
28	5.1	15.6	-3.4	5.6	68	20	1.4	SE	3.4	SE	6.8	SE	0.0	0.0	0.0	7.2		
29	8.7	12.9	5.2	10.5	92	74	1.9	SE	5.7	NW	10.4	NW	10.5	2.0	0.5	0.0		
前半旬	10.2	13.7	7.4	10.9	83	44	1.8	NW					78.5			4.5		
後半旬	6.5	13.1	1.0	6.9	72	20	1.8	NW					10.5			20.2		
旬	8.5	13.4	4.6	9.1	78	20	1.8	NW					89.0			24.7		
平年差/比	+2.0	+0.3	+3.8	//	//	//							311			59		

観測所名	古江												10 以上積算気温					41
	気温( )			蒸気圧(hpa)	相対湿度(%)			風向・風速(m/s)					降水量(mm)			日照(h)		
	平均	最高	最低	平均	平均	最小	平均	最多	最大	風向	瞬間	風向	日計	1時間	10分			
21	17.3	19.0	14.9	19.4	98	96	1.2	NNE	2.5	E	4.3	E	31.0	8.0	2.5	0.0		
22	12.6	17.3	8.8	13.0	87	76	5.6	N	10.6	N	17.9	N	4.0	8.0	2.5	0.0		
23	8.8	10.1	7.7	8.4	75	63	6.4	N	11.4	NNE	19.6	NE	0.5	0.5	0.5	0.0		
24	7.4	11.4	5.8	6.9	67	52	6.0	N	12.0	N	19.8	NNE	0.5	0.5	0.5	0.3		
25	9.1	12.6	6.3	8.9	78	57	6.6	N	12.6	N	23.1	NNE	12.5	2.5	1.0	3.7		
26	9.7	13.7	5.8	7.4	62	46	4.8	NE	11.0	NE	20.6	NE	0.0	0.0	0.0	5.1		
27	7.7	12.0	5.6	5.5	52	35	6.1	NNE	10.2	N	20.8	NNE	0.5	0.5	0.5	7.6		
28	8.4	13.5	4.3	6.7	60	40	5.2	N	9.6	N	17.6	N	0.0	0.0	0.0	7.4		
29	10.8	16.0	6.3	12.0	89	65	3.9	NNE	14.2	N	19.5	N	30.0	9.5	3.5	0.0		
前半旬	11.0	14.1	8.7	11.3	81	52	5.2	N					48.5			4.0		
後半旬	9.2	13.8	5.5	7.9	66	35	5.0	N					30.5			20.1		
旬	10.2	14.0	7.3	9.8	74	35	5.1	N					79.0			24.1		
平年差/比	+0.5	-0.5	+2.1	//	//	//							254			50		

観測所名	鞍岡												10 以上積算気温					27
	気温( )			蒸気圧(hpa)	相対湿度(%)			風向・風速(m/s)					降水量(mm)			日照(h)		
	平均	最高	最低	平均	平均	最小	平均	最多	最大	風向	瞬間	風向	日計	1時間	10分			
21	15.4	17.7	13.5	17.1	98	81	1.1	NE	2.4	NE	8.1	NNE	61.0	17.0	9.0	0.0		
22	11.1	15.4	6.2	12.8	95	89	2.0	ENE	4.1	NE	7.7	E	14.5	7.0	1.0	0.0		
23	5.2	6.8	3.3	8.1	91	80	1.0	NE	2.5	NE	4.1	ENE	1.0	0.5	0.5	0.1		
24	4.4	8.5	0.9	6.8	81	65	0.9	ENE	2.1	SSW	4.1	WSW	1.0	0.5	0.5	0.1		
25	6.8	11.6	4.2	8.7	88	70	1.1	NE	3.5	WSW	6.8	SW	12.5	3.5	1.0	0.5		
26	5.1	9.6	0.0	6.5	75	49	1.1	NE	3.0	NE	6.6	NE	0.0	0.0	0.0	0.9		
27	2.2	9.7	-2.2	4.8	70	36	1.2	NE	2.7	NE	6.3	NE	0.5	0.5	0.5	9.7		
28	4.2	13.5	-4.2	5.6	71	28	1.0	SW	2.9	ENE	5.7	NE	0.0	0.0	0.0	6.8		
29	8.4	12.4	4.4	10.0	89	52	1.9	SW	6.1	SW	12.8	SW	9.5	1.5	0.5	0.0		
前半旬	8.6	12.0	5.6	10.7	91	65	1.2	NE					90.0			0.7		
後半旬	5.0	11.3	-0.5	6.7	76	28	1.3	NE					10.0			17.4		
旬	7.0	11.7	2.9	8.9	84	28	1.3	NE					100.0			18.1		
平年差/比	+2.1	+0.7	+3.3	//	//	//							306			49		

観測所名	延岡												10 以上積算気温					41
	気温( )			蒸気圧(hpa)	相対湿度(%)			風向・風速(m/s)					降水量(mm)			日照(h)		
	平均	最高	最低	平均	平均	最小	平均	最多	最大	風向	瞬間	風向	日計	1時間	10分			
21	17.5	19.5	15.8	20.0	100	98	0.9	W	2.4	SW	4.8	WSW	36.5	12.0	6.5	0.1		
22	13.5	17.2	9.9	14.0	89	76	1.6	N	4.7	N	8.8	N	2.0	4.5	1.0	0.0		
23	10.0	11.3	8.4	8.7	71	59	3.7	N	7.1	N	12.8	NNE	0.5	0.5	0.5	0.4		
24	8.1	11.9	6.4	6.9	64	49	3.1	N	6.7	N	12.2	NNE	1.0	1.0	0.5	0.5		
25	9.6	14.4	6.3	9.8	82	63	2.3	N	6.2	N	12.4	N	12.5	3.0	1.0	4.7		
26	9.3]	14.3]	4.5]	7.3]	63]	42]	3.0	N	7.3	NNE	13.8	NNE	0.0	0.0	0.0	8.0		
27	8.5	12.6	5.0	5.3	48	30	3.1	NNE	6.4	NNE	11.9	NNE	0.0	0.0	0.0	9.1		
28	7.4	13.3	0.4	6.9	67	37	2.0	WSW	3.8	E	6.0	E	0.0	0.0	0.0	7.6		
29	9.9	12.5	7.0	11.7	95	77	1.5	WSW	3.9	W	8.1	W	19.5	5.0	1.5	0.0		
前半旬	11.7	14.9	9.4	11.9	81	49	2.3	N					52.5			5.7		
後半旬	8.6]	12.8]	4.1]	8.0]	70]	30]	2.4	WSW					19.5			24.7		
旬	10.6]	14.1]	7.4]	10.4]	77]	30]	2.4	N					72.0			30.4		
平年差/比	+1.4	-0.8	+3.2	//	//	//							247			62		

### 地域気象観測旬報

2024年2月21日～29日 宮崎県 (87)

(2/5)

観測所名	日向													10 以上積算気温			32
	気温( )			蒸気圧(hpa)	相対湿度(%)		風向・風速(m/s)					降水量(mm)			日照(h)		
	平均	最高	最低	平均	平均	最小	平均	最多	最大	風向	瞬間	風向	日計	1時間		10分	
21	17.7	20.0	15.9	19.9	98	95	0.7	WNW	1.8	WSW	3.7	SSE	29.5	14.0	8.0	0.0	
22	13.9	17.0	9.5	15.0	94	80	0.7	ENE	1.6	E	4.0	E	2.5	1.5	0.5	0.0	
23	9.4	11.7	7.6	9.8	83	61	0.8	NE	1.9	WSW	5.0	ENE	0.0	1.0	0.0	0.4	
24	8.0	10.8	5.5	7.7	73	51	0.8	WSW	1.7	WSW	6.0	NE	1.0	0.5	0.5	0.0	
25	9.3	15.3	5.0	10.5	90	64	1.1	W	2.7	E	5.6	E	14.0	3.0	1.0	4.0	
26	8.6	16.2	3.1	7.6	71	43	1.0	WSW	2.5	NNW	6.7	NNW	0.0	0.0	0.0	7.9	
27	6.5	13.6	1.0	5.8	64	32	1.3	WSW	2.9	NE	9.2	NNE	0.0	0.0	0.0	10.0	
28	6.9	13.9	-0.5	7.0	72	40	1.3	WSW	2.8	E	6.1	E	0.0	0.0	0.0	7.1	
29	9.9	12.9	7.5	11.6	94	75	1.4	W	2.9	W	6.1	SW	37.0	10.0	2.5	0.0	
前半旬	11.7	15.0	8.7	12.6	88	51	0.8	NE					47.0			4.4	
後半旬	8.0	14.2	2.8	8.0	75	32	1.3	WSW					37.0			25.0	
旬	10.0	14.6	6.1	10.5	82	32	1.0	WSW					84.0			29.4	
平年差/比	+0.7	-0.7	+1.9	//	//	//							239			58	

観測所名	神門													10 以上積算気温			33
	気温( )			蒸気圧(hpa)	相対湿度(%)		風向・風速(m/s)					降水量(mm)			日照(h)		
	平均	最高	最低	平均	平均	最小	平均	最多	最大	風向	瞬間	風向	日計	1時間		10分	
21	17.0	19.4	15.3	19.0	98	94	0.6	SSE	1.8	ENE	3.9	NE	48.5	11.0	5.0	0.0	
22	15.8	22.5	10.5	16.3	91	57	1.2	SSE	2.7	SSW	6.3	SSW	10.5	2.5	1.0	0.6	
23	9.4	11.9	5.3	10.6	90	72	0.9	SSE	2.0	SSE	3.7	S	2.0	1.0	0.5	0.1	
24	6.8	9.6	4.5	8.1	83	67	0.6	SSE	1.3	SSE	2.7	S	1.5	1.5	0.5	0.0	
25	9.3	18.4	5.0	10.4	90	56	0.7	SSE	2.8	SSE	6.3	SSE	11.5	2.5	0.5	4.0	
26	7.4	14.9	1.9	6.9	71	38	1.0	N	2.6	ENE	7.2	NNW	0.0	0.0	0.0	8.7	
27	5.2	15.1	-1.5	5.8	71	29	0.9	SSE	2.9	S	7.3	SSW	0.0	0.0	0.0	10.3	
28	5.8	14.5	-1.6	6.7	75	32	0.8	SSE	2.5	SSE	4.7	SSE	0.0	0.0	0.0	5.8	
29	8.6	11.1	5.9	10.8	96	86	0.5	ESE	1.3	SSE	2.7	ESE	25.5	4.5	1.5	0.0	
前半旬	11.7	16.4	8.1	12.9	90	56	0.8	SSE					74.0			4.7	
後半旬	6.8	13.9	1.2	7.6	78	29	0.8	SSE					25.5			24.8	
旬	9.5	15.3	5.0	10.5	85	29	0.8	SSE					99.5			29.5	
平年差/比	+2.3	+0.5	+4.0	//	//	//							265			62	

観測所名	西米良													10 以上積算気温			45
	気温( )			蒸気圧(hpa)	相対湿度(%)		風向・風速(m/s)					降水量(mm)			日照(h)		
	平均	最高	最低	平均	平均	最小	平均	最多	最大	風向	瞬間	風向	日計	1時間		10分	
21	17.4	20.8	15.8	19.5	98	80	0.9	SW	2.1	WNW	5.8	ENE	71.0	25.0	10.0	0.0	
22	16.7	19.5	12.5	16.4	87	67	1.8	NE	4.9	ENE	12.6	ENE	9.0	3.5	1.5	0.4	
23	10.9	12.6	7.4	11.9	91	81	1.7	SSW	4.2	SW	6.1	SSW	2.5	2.0	1.0	0.0	
24	7.9	9.6	6.5	9.2	86	70	1.5	SW	4.2	SSW	6.6	SW	2.0	1.0	0.5	0.0	
25	9.7	16.9	6.0	10.6	89	63	0.9	SSW	3.7	SW	8.7	S	11.0	2.5	0.5	2.9	
26	8.0	15.5	3.2	7.3	73	35	1.2	NNW	4.6	NE	9.4	NE	0.0	0.0	0.0	9.7	
27	6.2	14.9	0.1	6.2	71	26	1.3	SW	4.9	SW	8.0	SW	0.0	0.0	0.0	9.0	
28	7.0	13.5	1.2	7.4	76	46	1.6	SSW	5.3	SSW	8.4	SW	0.0	0.0	0.0	3.5	
29	9.6	13.9	6.5	11.4	94	72	1.0	SSW	5.1	SSE	11.7	NE	19.0	3.0	1.5	0.0	
前半旬	12.5	15.9	9.6	13.5	90	63	1.4	SSW					95.5			3.3	
後半旬	7.7	14.5	2.8	8.1	79	26	1.3	S					19.0			22.2	
旬	10.4	15.2	6.6	11.1	85	26	1.3	SSW					114.5			25.5	
平年差/比	+2.5	+0.6	+3.9	//	//	//							285			61	

観測所名	高鍋													10 以上積算気温			57
	気温( )			蒸気圧(hpa)	相対湿度(%)		風向・風速(m/s)					降水量(mm)			日照(h)		
	平均	最高	最低	平均	平均	最小	平均	最多	最大	風向	瞬間	風向	日計	1時間		10分	
21	19.3	22.2	16.7	22.3	99	88	1.7	SW	5.2	WSW	11.2	WSW	56.0	19.5	8.5	0.0	
22	15.3	21.0	10.0	17.4	99	91	1.3	ENE	3.0	WSW	7.4	WSW	3.0	1.0	0.5	0.0	
23	9.4	10.6	8.1	11.1	94	75	1.0	NNE	2.3	NNE	5.7	NNE	3.5	1.0	0.5	0.0	
24	8.2	11.0	5.4	8.7	81	58	1.1	NE	2.3	NNE	6.3	N	1.5	1.0	0.5	0.0	
25	10.2	13.1	6.7	12.4	99	91	0.9	NW	2.4	ENE	4.4	E	14.5	3.5	1.0	0.0	
26	9.1	16.0	2.5	8.3	75	48	1.6	NNW	4.7	E	9.3	E	0.0	0.0	0.0	7.6	
27	7.1	13.5	0.7	6.4	66	41	1.5	ENE	4.3	E	8.6	E	0.0	0.0	0.0	10.6	
28	6.7	11.9	-0.8	7.6	79	42	1.2	NNW	2.7	ESE	4.6	ESE	0.0	0.0	0.0	4.6	
29	12.3	16.1	8.2	14.4	99	85	1.3	NNW	3.7	WNW	7.1	S	32.5	7.0	2.0	0.0	
前半旬	12.5	15.6	9.4	14.4	94	58	1.2	NNE					78.5			0.0	
後半旬	8.8	14.4	2.7	9.2	80	41	1.4	NNW					32.5			22.8	
旬	10.8	15.0	6.4	12.1	88	41	1.3	NE					111.0			22.8	
平年差/比	//	//	//	//	//	//							//			//	

### 地域気象観測旬報

2024年2月21日～29日 宮崎県 (87)

(3/5)

観測所名	加久藤												10 以上積算気温					67
	気温( )			蒸気圧(hpa)	相対湿度(%)		風向・風速(m/s)					降水量(mm)			日照(h)			
	平均	最高	最低	平均	平均	最小	平均	最多	最大	風向	瞬間	風向	日計	1時間		10分		
21	18.8	20.7	16.7	20.3	94	85	3.4	W	7.6	WSW	13.0	WSW	79.5	19.5	8.0	0.0		
22	16.1	19.5	12.0	16.8	91	83	3.6	W	7.8	W	12.9	W	8.0	2.5	1.0	0.0		
23	10.8	12.5	8.9	11.5	89	68	1.9	E	4.3	NW	6.6	E	2.5	2.5	1.0	0.0		
24	7.8	9.3	6.2	8.4	79	67	3.0	E	5.1	ESE	8.7	E	2.5	1.0	0.5	0.0		
25	10.1	15.4	6.7	10.2	83	63	2.0	NW	6.2	NNW	9.7	NW	11.0	3.0	1.5	0.3		
26	8.5	14.5	2.8	7.3	68	41	2.7	NNW	7.4	N	12.2	N	0.0	0.0	0.0	9.1		
27	7.1	15.5	0.4	6.1	64	34	2.3	ESE	4.9	E	8.2	E	0.0	0.0	0.0	9.7		
28	8.0	15.7	0.3	7.1	68	43	2.5	E	5.1	E	9.2	ENE	0.0	0.0	0.0	7.0		
29	11.2	15.2	8.7	12.1	90	66	3.9	E	6.8	E	11.8	WSW	13.0	3.0	1.0	0.0		
前半旬	12.7	15.5	10.1	13.4	87	63	2.8	E					103.5			0.3		
後半旬	8.7	15.2	3.1	8.2	73	34	2.9	E					13.0			25.8		
旬	10.9	15.4	7.0	11.1	81	34	2.8	E					116.5			26.1		
平年差/比	+2.8	+1.0	+4.6	//	//	//							279			61		

観測所名	西都												10 以上積算気温					69
	気温( )			蒸気圧(hpa)	相対湿度(%)		風向・風速(m/s)					降水量(mm)			日照(h)			
	平均	最高	最低	平均	平均	最小	平均	最多	最大	風向	瞬間	風向	日計	1時間		10分		
21	19.5	22.5	16.9	21.0	93	76	2.7	SW	6.7	SW	13.1	SW	23.5	7.5	3.5	0.0		
22	16.6	21.9	10.8	16.4	86	70	2.8	ENE	5.5	SSW	11.4	SSW	4.5	1.5	0.5	0.0		
23	10.0	11.0	8.9	10.4	85	64	1.6	NE	5.9	NE	9.7	NNE	4.0	1.0	0.5	0.0		
24	8.8	11.4	6.4	8.1	72	54	2.0	NE	5.8	NE	9.2	NE	1.5	1.0	0.5	0.0		
25	10.7	14.1	7.5	11.8	92	76	1.3	W	4.0	ENE	6.2	NNE	15.0	3.0	1.0	0.0		
26	9.8	15.8	3.6	8.1	70	46	2.5	NE	6.3	ENE	9.6	ENE	0.0	0.0	0.0	8.0		
27	7.4	13.2	0.9	6.4	65	41	2.5	ENE	5.5	NE	8.3	NE	0.0	0.0	0.0	10.7		
28	7.4	12.2	0.5	7.4	74	40	1.6	W	3.7	ESE	5.6	ESE	0.0	0.0	0.0	5.7		
29	12.2	16.4	8.4	13.2	92	77	2.4	WNW	6.1	SW	9.8	W	23.5	4.5	1.0	0.0		
前半旬	13.1	16.2	10.1	13.5	86	54	2.1	NE					48.5			0.0		
後半旬	9.2	14.4	3.4	8.8	75	40	2.3	NW					23.5			24.4		
旬	11.4	15.4	7.1	11.4	81	40	2.2	NE					72.0			24.4		
平年差/比	+1.8	+0.1	+3.0	//	//	//							203			51		

観測所名	小林												10 以上積算気温					45
	気温( )			蒸気圧(hpa)	相対湿度(%)		風向・風速(m/s)					降水量(mm)			日照(h)			
	平均	最高	最低	平均	平均	最小	平均	最多	最大	風向	瞬間	風向	日計	1時間		10分		
21	18.4	21.8	16.6	20.1	95	71	2.1	N	5.5	NNW	12.8	WSW	34.0	6.0	2.0	0.0		
22	15.9	19.9	10.9	16.6	91	80	2.9	NW	6.6	NNW	12.9	W	5.0	1.5	0.5	0.1		
23	9.6	10.9	7.4	11.5	96	80	2.0	S	3.5	SSW	4.9	SSW	2.0	1.0	0.5	0.0		
24	7.0	8.8	5.5	8.2	82	68	2.2	SSE	4.2	SE	6.4	SSE	2.5	1.0	0.5	0.0		
25	9.9	15.5	6.4	10.3	85	69	2.6	WNW	6.0	WNW	11.3	WNW	11.5	3.0	1.0	1.4		
26	9.4	15.3	4.1	7.2	62	42	3.5	WNW	5.5	W	9.9	WNW	0.0	0.0	0.0	10.7		
27	6.3	14.1	-0.6	6.1	66	38	2.0	SSE	5.3	SE	7.8	SE	0.0	0.0	0.0	10.2		
28	7.4	14.4	0.8	6.9	68	45	1.9	SSE	4.9	SE	7.4	SSE	0.0	0.0	0.0	7.3		
29	10.6	14.8	7.1	12.1	94	75	2.5	SE	5.3	SE	10.8	W	29.0	5.0	1.5	0.0		
前半旬	12.2	15.4	9.4	13.3	90	68	2.4	NW					55.0			1.5		
後半旬	8.4	14.7	2.9	8.1	73	38	2.5	WNW					29.0			28.2		
旬	10.5	15.1	6.5	11.0	82	38	2.4	WNW					84.0			29.7		
平年差/比	+1.1	+0.1	+2.1	//	//	//							164			67		

観測所名	宮崎												10 以上積算気温					82
	気温( )			蒸気圧(hpa)	相対湿度(%)		風向・風速(m/s)					降水量(mm)			日照(h)			
	平均	最高	最低	平均	平均	最小	平均	最多	最大	風向	瞬間	風向	日計	1時間		10分		
21	20.3	24.1	17.1	21.2	89	72	3.7	SW	11.0	WSW	17.5	WSW	8.0	2.0	1.0	0.9		
22	17.2	21.3	11.8	17.2	87	74	3.3	ENE	7.7	W	11.4	SW	13.5	6.0	3.0	0.2		
23	10.4	11.9	9.6	10.9	86	62	1.7	NNE	4.3	NNE	7.1	NE	7.0	2.0	1.0	0.0		
24	9.2	11.2	6.6	8.0	69	55	2.5	NNE	5.9	NE	9.6	NE	2.0	1.0	0.5	0.1		
25	11.2	14.8	8.4	11.8	89	75	2.0	WNW	4.7	ENE	7.0	NE	17.0	3.5	1.0	0.3		
26	10.5	15.8	5.5	8.3	67	46	3.1	WNW	6.4	NNE	10.0	NE	0.0	0.0	0.0	6.9		
27	8.9	13.4	5.0	6.0	53	43	3.4	NNE	6.7	NE	10.4	NNE	0.0	0.0	0.0	10.8		
28	8.3	13.7	2.0	7.8	73	48	2.2	WNW	4.2	ENE	6.7	ESE	0.0	0.0	0.0	7.4		
29	12.7	16.9	8.6	13.5	91	76	2.9	WNW	7.8	W	12.8	W	20.0	3.5	1.0	0.0		
前半旬	13.7	16.7	10.7	13.8	84	55	2.6	NNE					47.5			1.5		
後半旬	10.1	15.0	5.3	8.9	71	43	2.9	WNW					20.0			25.1		
旬	12.1	15.9	8.3	11.6	78	43	2.8	WNW					67.5			26.6		
平年差/比	+1.9	+0.8	+3.1	//	//	//							196			57		

## 地域気象観測旬報

2024年2月21日～29日 宮崎県 (87)

(4/5)

観測所名	田野												10 以上積算気温					59
	気温( )			蒸気圧(hpa)	相対湿度(%)		風向・風速(m/s)					降水量(mm)			日照(h)			
	平均	最高	最低	平均	平均	最小	平均	最多	最大	風向	瞬間	風向	日計	1時間		10分		
21	19.9	23.1	16.7	20.5	89	74	4.2	WSW	8.8	SW	16.2	SW	16.5	4.5	3.5	0.1		
22	16.8	21.9	11.2	16.8	88	71	4.1	WSW	9.9	WSW	17.5	WSW	18.0	9.5	6.5	0.0		
23	9.7	11.4	7.9	11.1	92	72	1.9	E	3.6	E	5.7	ENE	11.5	1.5	0.5	0.0		
24	7.9	9.6	6.1	8.4	79	65	1.6	ENE	4.4	E	7.0	ENE	3.5	1.5	0.5	0.0		
25	10.5	14.6	7.5	11.5	91	76	1.8	E	5.6	E	7.7	E	14.5	3.0	1.0	1.1		
26	9.4	14.8	4.7	8.0	69	47	2.1	E	4.6	E	7.4	E	0.0	0.0	0.0	8.0		
27	6.7	11.9	1.4	6.4	67	45	2.1	E	4.9	ESE	8.2	NE	0.0	0.0	0.0	10.5		
28	7.4	12.5	0.7	7.9	77	60	1.8	E	4.3	E	7.1	NNE	0.0	0.0	0.0	7.3		
29	11.5	15.8	7.8	12.7	93	83	2.9	WSW	9.4	WSW	15.8	WSW	19.5	3.0	1.0	0.0		
前半旬	13.0	16.1	9.9	13.7	88	65	2.7	ENE					64.0			1.2		
後半旬	8.8	13.8	3.7	8.8	77	45	2.2	E					19.5			25.8		
旬	11.1	15.1	7.1	11.5	83	45	2.5	E					83.5			27.0		
平年差/比	//	//	//	//	//	//							//			//		

観測所名	赤江												10 以上積算気温					85			
	気温( )			蒸気圧(hpa)	相対湿度(%)		風向・風速(m/s)					降水量(mm)			日照(h)						
	平均	最高	最低	平均	平均	最小	平均	最多	最大	風向	瞬間	風向	日計	1時間		10分					
21	20.7	24.9	17.3										3.6	SW	9.7	WSW	11.8	WSW	7.0	2.5	1.5
22	17.6	21.8	12.3										5.5	NE	10.0	WSW	13.9	W	10.0	4.5	3.5
23	11.2	12.6	10.3										6.6	NNE	11.6	NNE	14.9	NNE	6.0	1.5	0.5
24	9.5	11.1	7.3										5.1	NE	11.2	NNE	13.9	NNE	3.0	1.5	0.5
25	11.4	14.6	8.5										3.3	WNW	6.9	NNE	8.7	NNE	13.5	3.0	1.0
26	10.9	16.6	5.5										5.5	NE	12.7	NNE	17.0	NE	0.0	0.0	0.0
27	9.6	13.3	6.2										7.1	NNE	11.6	NNE	14.9	NNE	0.0	0.0	0.0
28	8.7	13.4	2.5										3.1	W	5.1	NNE	8.2	NNE	0.0	0.0	0.0
29	13.0	17.2	9.2										5.0	WSW	11.2	SSE	13.9	SSE	18.0	4.0	1.5
前半旬	14.1	17.0	11.1										4.8	NE					39.5		
後半旬	10.6	15.1	5.9										5.2	W					18.0		
旬	12.5	16.2	8.8										5.0	NE					57.5		
平年差/比	+1.4	+0.7	+2.2	//	//	//													122		

観測所名	都城												10 以上積算気温					70
	気温( )			蒸気圧(hpa)	相対湿度(%)		風向・風速(m/s)					降水量(mm)			日照(h)			
	平均	最高	最低	平均	平均	最小	平均	最多	最大	風向	瞬間	風向	日計	1時間		10分		
21	19.6	21.7	17.2	21.7	95	82	3.9	SSW	6.3	SSW	11.4	SW	35.5	6.0	3.0	0.0		
22	17.2	20.4	12.5	17.8	91	76	2.9	SW	5.5	WSW	9.0	SSW	13.5	5.0	3.0	0.3		
23	10.7	12.6	8.8	12.3	95	77	1.9	NNE	3.3	NNE	5.2	NNE	13.5	2.5	1.0	0.0		
24	8.5	10.2	6.5	9.0	81	69	2.4	N	4.1	NNE	6.3	NE	3.5	2.0	0.5	0.0		
25	10.7	16.1	7.3	11.3	89	69	1.8	NE	4.7	NNE	7.3	NNE	13.5	3.5	1.0	0.2		
26	9.9	16.3	3.6	8.2	70	43	1.9	NNE	4.6	N	8.0	N	0.0	0.0	0.0	7.9		
27	8.6	14.8	3.6	6.3	58	36	3.3	NNE	6.0	NE	9.8	NNE	0.0	0.0	0.0	9.8		
28	8.7	14.7	2.8	8.0	72	51	1.7	NNE	4.8	NE	7.0	NNE	0.0	0.0	0.0	5.6		
29	11.7	15.8	8.9	12.9	93	73	2.9	NNE	6.3	WSW	11.1	SW	19.0	3.5	1.0	0.0		
前半旬	13.3	16.2	10.5	14.4	90	69	2.6	N					79.5			0.5		
後半旬	9.7	15.4	4.7	8.9	73	36	2.5	NNE					19.0			23.3		
旬	11.7	15.8	7.9	11.9	83	36	2.5	NNE					98.5			23.8		
平年差/比	+2.5	+0.6	+3.9	//	//	//							271			56		

観測所名	油津												10 以上積算気温					110
	気温( )			蒸気圧(hpa)	相対湿度(%)		風向・風速(m/s)					降水量(mm)			日照(h)			
	平均	最高	最低	平均	平均	最小	平均	最多	最大	風向	瞬間	風向	日計	1時間		10分		
21	21.1	23.7	17.9	22.2	89	78	3.7	WSW	8.3	WSW	13.8	SW	10.5	3.5	1.5	0.5		
22	19.1	23.1	13.1	19.0	86	63	4.2	W	8.8	W	14.3	W	5.0	1.5	0.5	2.3		
23	11.7	13.3	9.7	12.9	93	74	1.8	NE	3.3	NE	7.7	ENE	12.0	2.5	0.5	0.0		
24	10.2	11.9	8.6	9.8	79	68	2.5	NW	4.9	NE	9.0	NNE	2.0	1.0	0.5	0.0		
25	11.8	15.0	9.0	12.9	93	82	2.6	WNW	5.8	WNW	8.3	WNW	12.5	3.5	1.5	0.2		
26	11.6	16.0	6.9	9.2	69	49	3.5	WNW	6.3	E	10.0	NNE	0.0	0.0	0.0	6.1		
27	9.7	13.0	7.1	7.2	60	49	3.2	NW	6.0	NE	12.7	NE	0.0	0.0	0.0	9.3		
28	10.0	13.8	5.4	9.1	74	61	3.1	WNW	5.5	E	8.1	ENE	0.0	0.0	0.0	6.7		
29	14.5	18.3	9.9	15.4	92	78	4.2	W	8.9	W	13.3	W	34.5	8.0	2.0	0.0		
前半旬	14.8	17.4	11.7	15.4	88	63	3.0	NW					42.0			3.0		
後半旬	11.5	15.3	7.3	10.2	74	49	3.5	WNW					34.5			22.1		
旬	13.3	16.5	9.7	13.1	82	49	3.2	WNW					76.5			25.1		
平年差/比	+2.0	+0.8	+2.7	//	//	//							157			61		



## 地域気象観測旬報

2024年2月21日～29日 宮崎県 (87)

(5/5)

観測所名	串間												10 以上積算気温			98	
	気温( )			蒸気圧 (hpa)	相対湿度(%)		風向・風速(m/s)						降水量(mm)				日照 (h)
	平均	最高	最低	平均	平均	最小	平均	最多	最大	風向	瞬間	風向	日計	1時間	10分		
21	20.8	23.7	17.7	21.2	87	75	4.8	WSW	10.1	WSW	14.5	WSW	34.0	17.5	7.5	0.3	
22	18.6	22.4	13.5	18.2	85	71	4.6	WSW	10.2	WSW	15.2	WSW	10.5	7.0	4.5	0.6	
23	11.5	13.5	9.7	12.5	92	74	3.9	NE	5.4	NE	8.2	NE	15.0	2.5	1.0	0.0	
24	9.8	11.2	8.3	9.4	78	67	4.4	NE	7.7	ENE	11.8	NNE	2.5	1.5	0.5	0.0	
25	11.6	16.3	9.1	12.5	92	73	1.3	NE	3.3	NE	5.2	NNE	9.0	3.0	1.5	0.9	
26	10.6	16.3	4.5	8.8	70	45	2.3	NE	5.6	NE	9.3	NE	0.0	0.0	0.0	7.2	
27	9.3	13.7	5.6	6.5	56	43	5.1	NE	7.9	NE	12.5	NNE	0.0	0.0	0.0	10.5	
28	10.3	15.0	4.4	8.4	68	54	3.7	NE	6.2	NE	10.0	NNE	0.0	0.0	0.0	8.3	
29	14.3	18.0	10.3	14.8	89	72	3.9	WSW	7.0	WSW	11.0	W	23.0	8.0	2.5	0.0	
前半旬	14.5	17.4	11.7	14.8	87	67	3.8	NE					71.0			1.8	
後半旬	11.1	15.8	6.2	9.6	71	43	3.8	NE					23.0			26.0	
旬	13.0	16.7	9.2	12.5	80	43	3.8	NE					94.0			27.8	
平年差/比	+2.6	+1.1	+4.0	//	//	//							208			64	

観測値に付加されている ) は準正常値、 ] は資料不足値を示す。

×は欠測、//は平年値がないことを示す。

## 地域雨量観測旬報

2024年2月21日～29日 宮崎県 (87)

(1/1)

観測所名	日之影				諸塚				北方				椎葉				都農				えびの高原			
	降水量(mm)				降水量(mm)				降水量(mm)				降水量(mm)				降水量(mm)							
	日計	平年比	最大 1時間	最大 10分間	日計	平年比	最大 1時間	最大 10分間	日計	平年比	最大 1時間	最大 10分間	日計	平年比	最大 1時間	最大 10分間	日計	平年比	最大 1時間	最大 10分間	日計	平年比	最大 1時間	最大 10分間
21	32.5		9.0	3.0	51.0		16.5	9.5	31.5		11.0	4.5	88.5		23.5	12.5	56.0		17.5	8.0	134.5		19.5	6.5
22	5.0		6.0	1.0	5.5		3.0	0.5	5.0		2.5	1.0	9.5		3.0	1.5	3.0		1.0	0.5	13.5		2.5	1.0
23	0.0		0.0	0.0	1.0		0.5	0.5	0.5		0.5	0.5	0.0		0.0	0.0	1.5		1.0	0.5	7.5		2.0	0.5
24	1.5		1.0	0.5	1.0		1.0	0.5	0.5		0.5	0.5	2.0		1.0	0.5	1.0		1.0	0.5	4.0		2.0	1.0
25	11.5		3.0	1.0	12.0		3.0	1.0	13.0		3.5	1.0	11.5		3.5	1.0	12.0		3.0	1.0	9.5		2.5	1.0
半旬計/最大	50.5	316	9.0	3.0	70.5	394	16.5	9.5	50.5	308	11.0	4.5	111.5	351	23.5	12.5	73.5	241	17.5	8.0	169.0	451	19.5	6.5
26	0.0		0.0	0.0	0.0		0.0	0.0	0.0		0.0	0.0	0.5		0.5	0.5	0.0		0.0	0.0	0.0		0.0	0.0
27	0.0		0.0	0.0	0.0		0.0	0.0	0.0		0.0	0.0	0.0		0.0	0.0	0.0		0.0	0.0	0.0		0.0	0.0
28	0.0		0.0	0.0	0.0		0.0	0.0	0.0		0.0	0.0	0.0		0.0	0.0	0.0		0.0	0.0	0.0		0.0	0.0
29	13.5		3.5	1.0	19.0		3.0	1.0	18.0		4.0	1.5	29.0		6.5	2.0	46.5		11.5	3.0	21.0		4.0	1.0
半旬計/最大	13.5	91	3.5	1.0	19.0	124	3.0	1.0	18.0	129	4.0	1.5	29.5	118	6.5	2.0	46.5	168	11.5	3.0	21.0	70	4.0	1.0
旬計	64.0	221			89.5	313			68.5	261			141.0	263			120.0	204			190.0	297		
旬最大	32.5		9.0	3.0	51.0		16.5	9.5	31.5		11.0	4.5	88.5		23.5	12.5	56.0		17.5	8.0	134.5		19.5	6.5
起日	21		21	21	21		21	21	21		21	21	21		21	21	21		21	21	21		21	21

観測所名	野尻				国富				深瀬															
	降水量(mm)				降水量(mm)				降水量(mm)				降水量(mm)				降水量(mm)							
	日計	平年比	最大 1時間	最大 10分間	日計	平年比	最大 1時間	最大 10分間	日計	平年比	最大 1時間	最大 10分間	日計	平年比	最大 1時間	最大 10分間	日計	平年比	最大 1時間	最大 10分間	日計	平年比	最大 1時間	最大 10分間
21	37.5		5.5	3.0	16.5		4.5	2.0	52.5		14.5	5.0												
22	9.0		3.0	1.0	8.5		2.5	1.0	23.5		14.5	5.5												
23	6.0		1.5	0.5	7.0		1.5	0.5	16.5		2.5	1.0												
24	2.0		1.5	1.0	1.5		1.0	0.5	3.5		2.0	1.0												
25	11.0		2.5	1.0	13.0		3.0	1.0	13.5		3.5	1.5												
半旬計/最大	65.5	//	5.5	3.0	46.5	214	4.5	2.0	109.5	337	14.5	5.5												
26	0.0		0.0	0.0	0.0		0.0	0.0	0.0		0.0	0.0												
27	0.0		0.0	0.0	0.0		0.0	0.0	0.0		0.0	0.0												
28	0.0		0.0	0.0	0.0		0.0	0.0	0.0		0.0	0.0												
29	17.0		2.5	1.0	16.0		3.0	1.0	35.0		7.0	2.0												
半旬計/最大	17.0	//	2.5	1.0	16.0	88	3.0	1.0	35.0	135	7.0	2.0												
旬計	82.5	//			62.5	183			144.5	270														
旬最大	37.5		5.5	3.0	16.5		4.5	2.0	52.5		14.5	5.5												
起日	21		21	21	21		21	21	21		22	22												

# 地域気象観測月報(集計値)

宮崎県 (87)

2024年2月

1/1頁

観測所名	高千穂	古江	鞍岡	延岡	日向	神門	西米良	高鍋	加久藤	西都	小林	宮崎	田野	赤江	都城	油津	串間	
気 温	平均	8.4	10.4	7.0	10.8	10.5	9.3	10.2	11.1	10.3	11.3	10.4	12.2	11.2	12.5	11.2	13.1	12.5
	平年差	3.4	2.0	3.7	2.9	2.6	3.7	3.8	//	3.9	3.0	3.0	3.3	//	2.9	3.5	3.1	3.4
	最高	21.2	21.0	20.9	23.2	24.1	23.8	23.4	22.8	23.5	23.1	22.6	24.1	23.1	24.9	23.5	23.7	23.7
	起日	20	15	20	15	15	20	20	15	20	15	20	21	21	21	20	21	21
	最低	-3.4	0.1	-4.2	0.4	-0.5	-2.5	-1.1	-0.8	-2.3	0.3	-0.6	2.0	0.7	2.5	0.4	2.6	0.3
	起日	28	17	28	28	28	13	13	28	13	11	27	28	28	28	11	11	11
	最高平均	14.1	15.1	12.6	15.4	16.0	16.2	15.8	15.9	15.8	16.3	15.4	16.5	15.5	16.6	16.2	16.7	16.8
	最高平年差	3.0	1.8	3.7	1.8	2.0	2.9	2.9	//	3.3	2.1	2.7	2.4	//	2.2	2.5	2.1	2.3
	最低平均	3.5	6.5	2.3	6.8	5.9	4.4	5.9	6.2	5.7	6.4	6.3	8.1	7.2	8.6	7.0	9.5	8.1
	最低平年差	3.8	2.7	3.9	3.9	3.2	5.0	4.6	//	4.9	3.8	3.5	4.1	//	3.7	4.7	3.9	4.4
	積算気温	95	159	78	171	153	130	170	222	194	234	171	280	225	297	234	350	299
	平均0 未満日数	0	0	0	0	0	0	0	0	0	0	0	0	0	0	0	0	0
	平均25 以上日数	0	0	0	0	0	0	0	0	0	0	0	0	0	0	0	0	0
	最高0 未満日数	0	0	0	0	0	0	0	0	0	0	0	0	0	0	0	0	0
最高25 以上日数	0	0	0	0	0	0	0	0	0	0	0	0	0	0	0	0	0	
最高30 以上日数	0	0	0	0	0	0	0	0	0	0	0	0	0	0	0	0	0	
最高35 以上日数	0	0	0	0	0	0	0	0	0	0	0	0	0	0	0	0	0	
最低0 未満日数	9	0	13	0	1	7	1	3	3	0	1	0	0	0	0	0	0	
最低25 以上日数	0	0	0	0	0	0	0	0	0	0	0	0	0	0	0	0	0	
湿度	平均蒸気圧	8.8	9.6	8.5	10.0	10.3	9.9	10.4	11.7	10.4	10.9	10.3	11.1	10.9		11.2	12.5	11.7
	平均相対湿度	77	73	81	74	79	82	82	86	80	79	79	76	79		81	80	78
	最小相対湿度	19	21	14	30	26	20	26	32	21	25	27	28	35		23	38	31
日照	月計	117.1	124.7	97.3	134.8	134.3	130.0	121.0	128.3	115.1	129.5	123.2	133.1	124.7		117.0	113.3	115.0
	平年比	86	73	84	77	74	79	84	//	80	76	79	78	//		75	75	74
	0.1時間未満日数	7	8	7	5	7	8	10	9	11	8	8	5	9		8	7	9
風 向 ・ 風 速	平均風速	1.9	4.5	1.4	2.2	1.1	0.8	1.2	1.4	2.6	2.0	2.3	2.8	2.2	4.2	2.1	3.1	3.0
	最大風速	7.1	14.2	7.9	8.2	4.0	3.6	6.9	7.8	8.8	8.9	7.3	12.6	10.9	14.9	7.4	12.9	10.8
	最大風速風向	NW	N	SSW	N	WNW	S	NE	WNW	W	W	NNW	W	WSW	W	SW	W	WNW
	起日	11	29	19	16	10	11	10	5	5	5	11	5	5	5	5	5	5
	最大瞬間風速	15.8	23.1	15.0	15.3	9.8	10.8	14.3	14.7	15.7	15.5	13.5	20.8	21.6	20.1	14.1	20.5	21.2
	最大瞬間風速風向	NW	NNE	SSW	N	WNW	SSE	NNE	WNW	WNW	WNW	WNW	W	WSW	W	WSW	W	W
	起日	15	25	19	16	11	5	5	5	5	5	5	5	5	5	5	5	5
	最多風向	NW	N	NE	WSW	W	SSE	SSW	NNW	E	WNW	WNW	WNW	W	W	NNE	WNW	NE
	10m/s以上日数	0	12	0	0	0	0	0	0	0	0	0	2	1	12	0	1	3
	15m/s以上日数	0	0	0	0	0	0	0	0	0	0	0	0	0	0	0	0	0
20m/s以上日数	0	0	0	0	0	0	0	0	0	0	0	0	0	0	0	0	0	
30m/s以上日数	0	0	0	0	0	0	0	0	0	0	0	0	0	0	0	0	0	
降 水 量	月計	173.0	163.5	195.5	145.0	166.0	202.0	221.5	198.5	239.5	154.0	203.5	154.5	176.5	139.5	202.0	216.0	230.0
	平年比	215	208	194	186	173	194	190	//	204	160	153	161	//	125	190	163	192
	最大日降水量	54.0	36.5	61.0	36.5	37.0	48.5	71.0	56.0	79.5	32.0	45.5	38.0	37.0	32.0	35.5	34.5	34.0
	起日	21	19	21	21	29	21	21	21	21	5	5	5	5	5	21	29	21
	最大1時間降水量	10.5	10.0	17.0	12.0	14.0	11.0	25.0	19.5	21.0	11.0	12.0	14.0	13.5	12.0	11.0	12.5	17.5
	起日 時分	21 11:55	19 12:49	21 11:45	21 12:43	21 12:46	21 12:25	21 07:45	21 08:50	19 15:08	5 06:04	5 05:46	5 05:59	5 05:41	5 05:46	5 04:56	19 16:00	21 04:18
	最大10分間降水量	3.5	6.0	9.0	6.5	8.0	5.0	10.0	8.5	10.0	4.0	4.0	3.5	6.5	3.5	4.0	5.0	7.5
	起日 時分	21 23:24	19 12:43	21 11:45	21 12:29	21 12:36	21 12:13	21 07:27	21 08:01	19 14:58	19 15:47	19 15:23	5 05:25	22 00:24	22 00:32	5 05:55	1 11:31	21 03:53
	1mm以上日数	12	9	14	11	12	14	15	14	13	14	14	14	14	14	14	14	15
	10mm以上日数	7	6	6	6	6	7	7	7	6	7	7	5	8	6	9	9	10
	30mm以上日数	1	3	2	2	2	2	2	3	3	1	2	1	1	1	2	3	2
50mm以上日数	1	0	1	0	0	0	1	1	1	0	0	0	0	0	0	0	0	
70mm以上日数	0	0	0	0	0	0	1	0	1	0	0	0	0	0	0	0	0	
100mm以上日数	0	0	0	0	0	0	0	0	0	0	0	0	0	0	0	0	0	

## 地域雨量観測月報(集計値)

宮崎県 (87)

2024年2月

1/1頁

観測所名	日之影	諸塚	北方	椎葉	都農	えびの高原	野尻	国富	深瀬
月計	136.0	177.0	139.5	275.0	229.5	359.0	167.5	145.5	296.0
平年比	164	210	184	166	171	192	//	152	200
最大日降水量	32.5	51.0	32.5	88.5	56.0	134.5	37.5	35.5	52.5
起日	21	21	5	21	21	21	21	5	21
最大1時間降水量	9.0	16.5	11.0	23.5	17.5	19.5	9.5	9.5	17.0
起日 時分	21 12:33	21 12:34	21 12:36	21 12:17	21 08:13	21 11:35	5 05:15	5 05:53	19 15:35
最大10分間降水量	3.0	9.5	4.5	12.5	9.5	6.5	3.0	2.5	5.5
起日 時分	21 23:32	21 12:12	21 12:21	21 11:58	20 22:54	21 10:45	21 08:31	19 15:49	22 00:43
1mm以上日数	12	15	11	14	12	15	14	14	14
10mm以上日数	6	6	6	7	8	7	6	7	11
30mm以上日数	1	2	2	3	3	3	2	1	4
50mm以上日数	0	1	0	1	1	3	0	0	1
70mm以上日数	0	0	0	1	0	1	0	0	0
100mm以上日数	0	0	0	0	0	1	0	0	0