

宮崎県農業気象速報

令和6年2月中旬

宮崎地方気象台

令和6年2月21日

気象概況

この期間、高気圧と気圧の谷や湿った空気の影響を受けて、天気は短い周期で変化した。

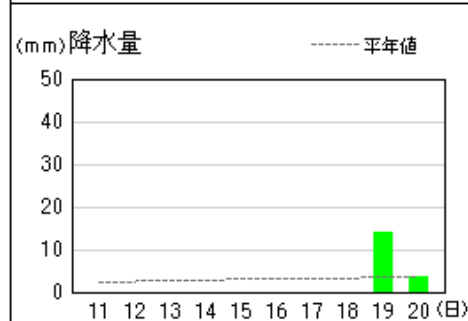
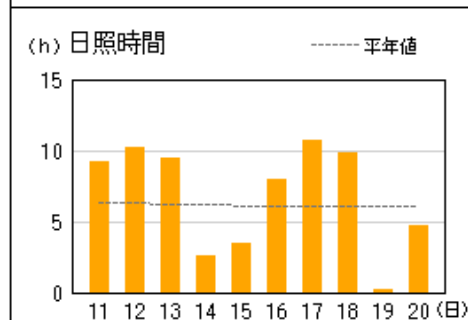
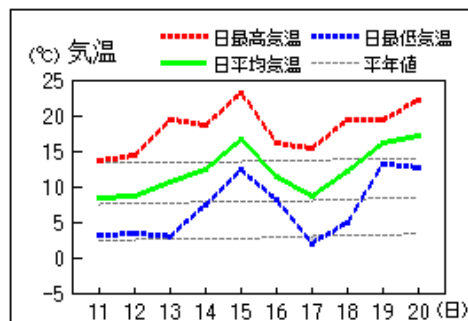
19日は日本海にある低気圧や前線に向かって南よりの風が強まり、気温も高くなった所が多く、九州南部・奄美地方で「春一番」が吹いた。県内各地の旬平均気温は平年差+3.6 ~ +5.3 で、すべての観測点で平年よりかなり高かった。旬降水量は11.5ミリ~80.5ミリ(平年比27%~117%)で古江、串間は平年より多く、その他は平年並か平年より少なかった。旬日照時間は平年比98%~144%で、鞍岡は平年よりかなり多く、その他は平年並か平年より多かった。

宮崎市の旬平均気温は平年よりかなり高く、旬降水量は平年より少なく、旬日照時間は平年並だった。

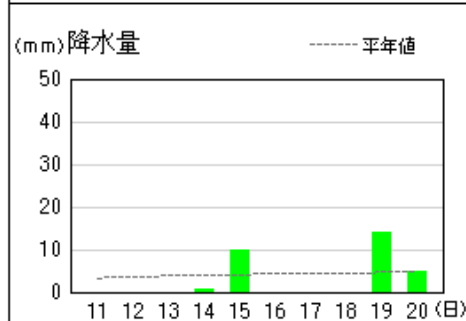
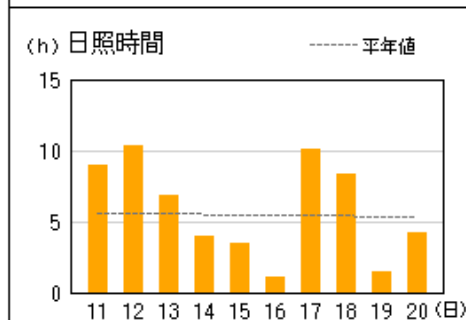
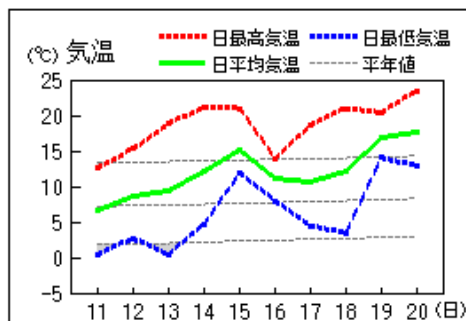
日々の天気概況	宮崎市の昼間の天気
11日 高気圧に覆われた。	晴
12日 高気圧に覆われた。	晴
13日 高気圧に覆われた。	晴
14日 気圧の谷や湿った空気の影響を受けた。	晴後曇時々雨
15日 湿った空気の影響を受けた。	雨後曇時々晴
16日 気圧の谷や湿った空気の影響を受けた。	曇時々晴一時雨
17日 高気圧に覆われた。	晴
18日 高気圧に覆われた。	晴
19日 湿った空気の影響を受けた。	雨時々曇
20日 湿った空気の影響を受けた。	曇時々晴

地上気象 気象経過図：2024年02月11日-2024年02月20日

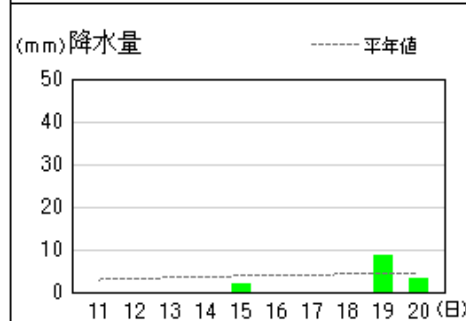
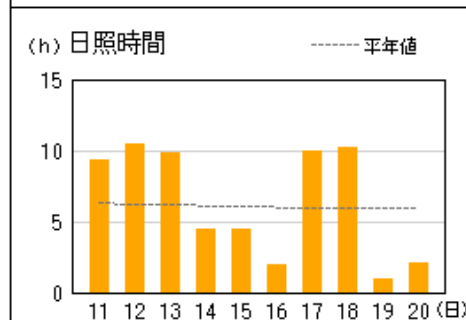
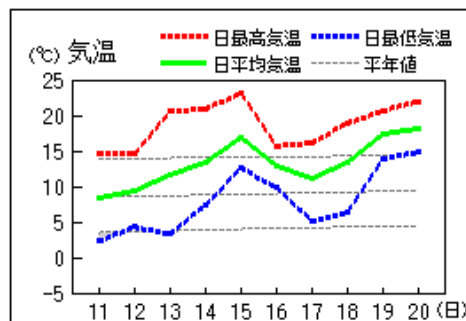
延岡



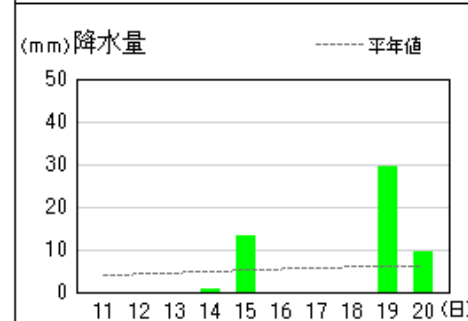
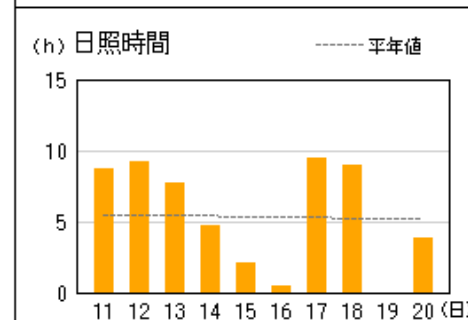
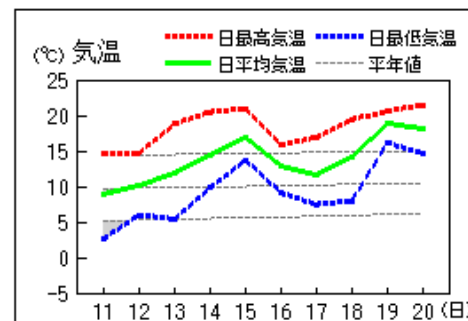
都城



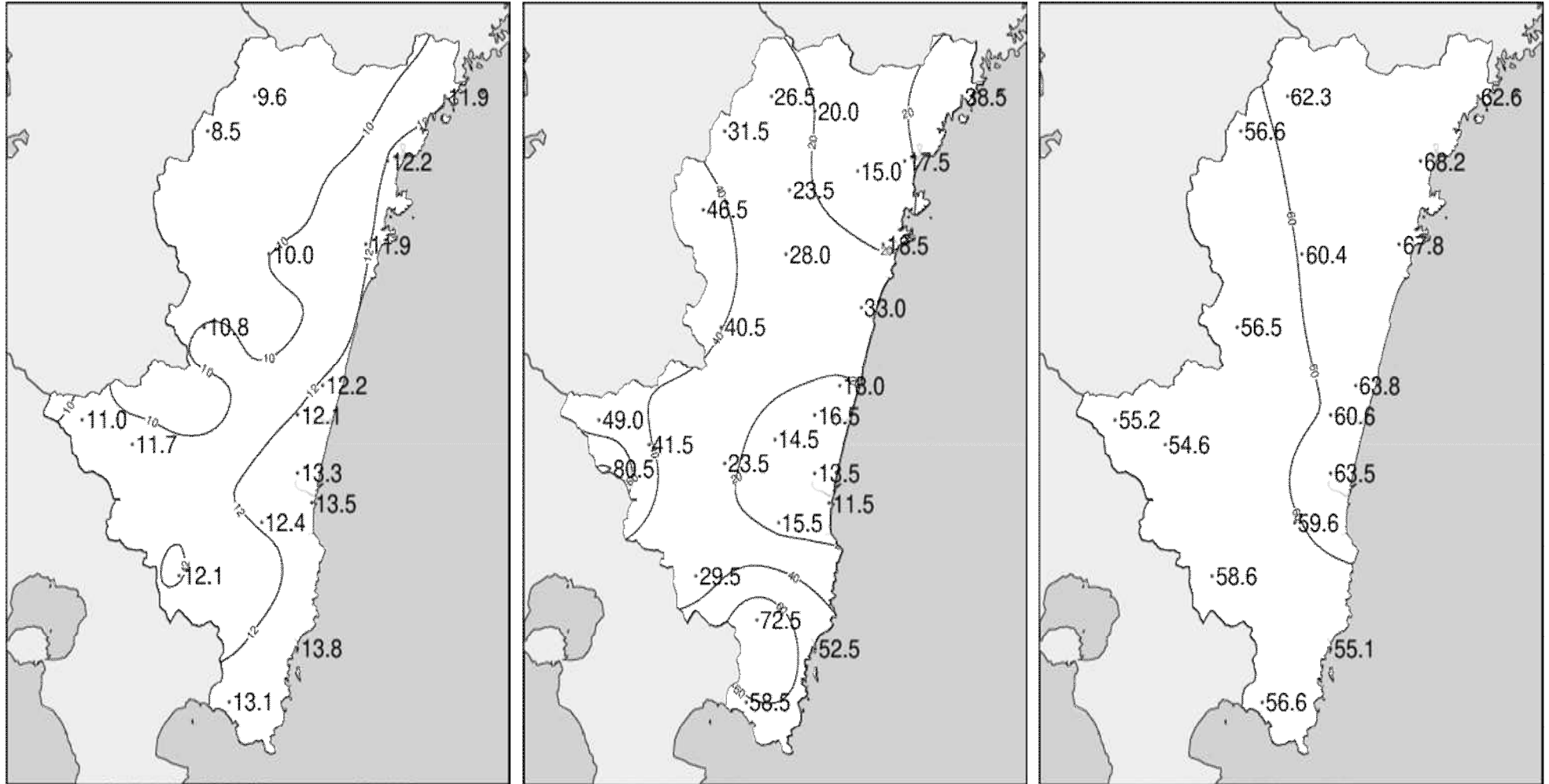
宮崎



油津



令和6年(2024年)2月中旬 気象分布図(観測値)

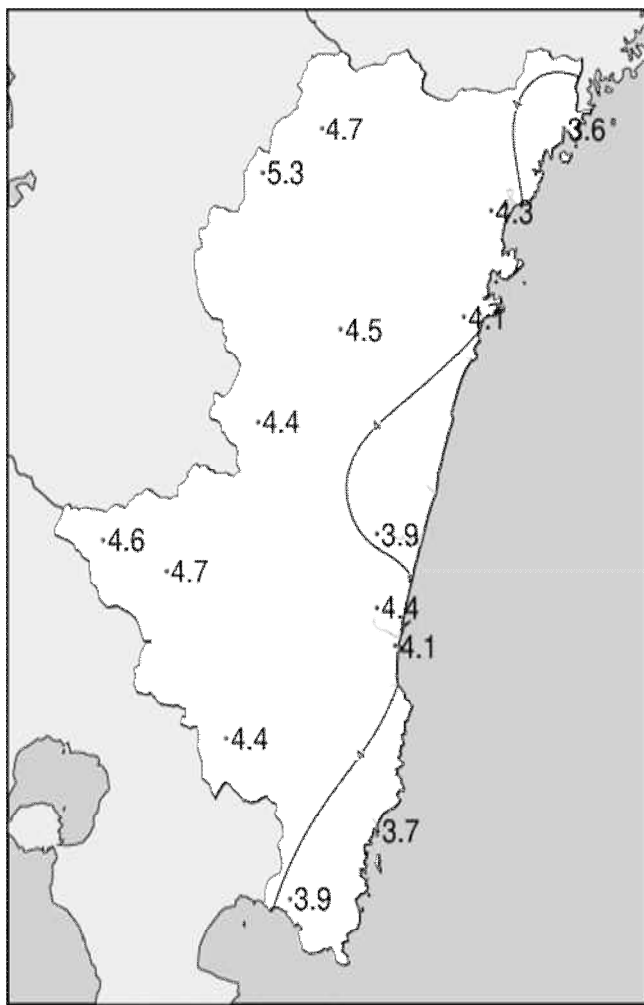


2024年2月中旬気温観測値 (°C) メッシュ平年値補正

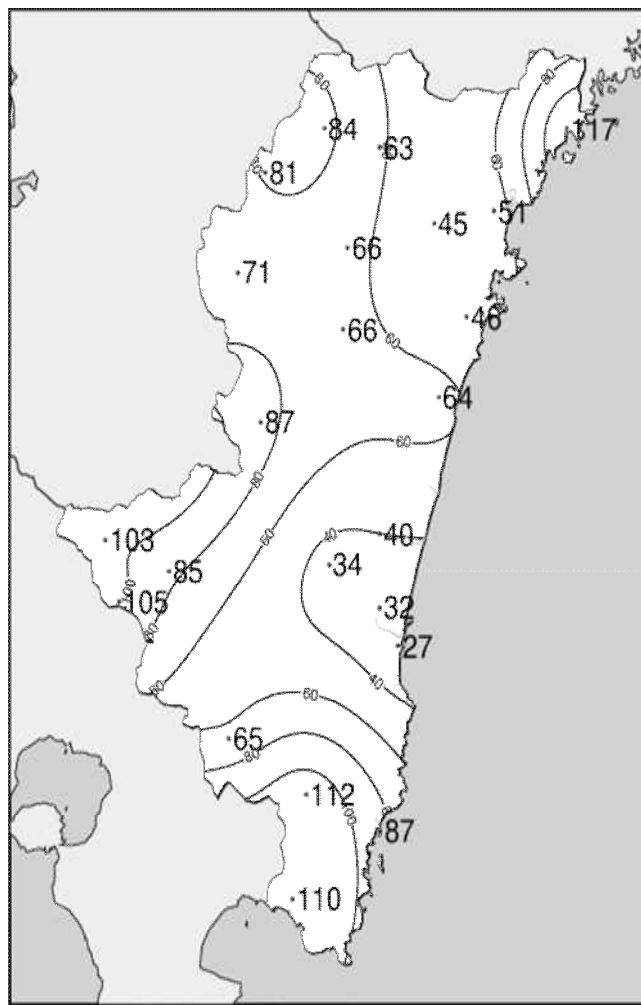
2024年2月中旬降水量観測値 (ミリ)

2024年2月中旬日照時間観測値 (時間)

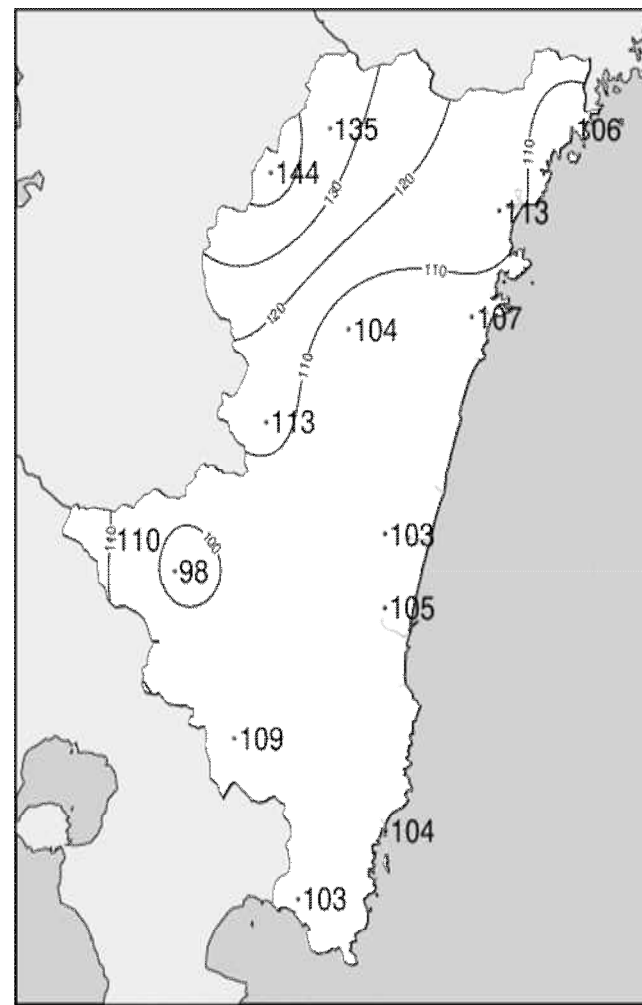
令和6年(2024年)2月中旬 気象分布図(平年差、平年比)



2024年2月中旬気温平年差 (°C)



2024年2月中旬降水量平年比 (%)



2024年2月中旬日照時間平年比 (%)

地域気象観測旬報

2024年2月11日～20日 宮崎県 (87)

(1/5)

観測所名	高千穂												10 以上積算気温						44
	気温()			蒸気圧 (hpa)	相対湿度(%)			風向・風速(m/s)					降水量(mm)			日照 (h)			
	平均	最高	最低		平均	平均	最小	平均	最多	最大	風向	瞬間	風向	日計	1時間		10分		
11	5.3	9.6	-1.0	5.0	58	36	3.7	NW	7.1	NW	13.6	WNW	0.0	0.0	0.0	8.4			
12	6.8	15.8	-0.1	5.2	57	19	2.3	NW	6.1	NW	10.4	NNW	0.0	0.0	0.0	9.9			
13	6.4	17.7	-3.0	6.6	72	20	1.6	NW	4.8	NNW	7.9	NW	0.0	0.0	0.0	8.8			
14	8.8	18.6	0.7	10.0	87	51	1.1	NNW	3.6	SE	7.4	E	0.5	0.5	0.5	2.1			
15	13.2	20.0	8.3	12.5	83	56	1.9	NW	7.0	NW	15.8	NW	4.0	3.5	2.5	1.8			
16	8.4	13.9	2.0	6.9	64	39	2.2	NW	4.6	NNW	8.6	NW	0.5	0.5	0.5	7.3			
17	6.5	18.0	-1.8	6.3	71	21	1.5	NNW	3.5	SSE	6.6	SE	0.0	0.0	0.0	10.2			
18	9.4	18.8	-1.2	8.8	75	46	2.0	SE	4.5	SSE	9.2	E	0.0	0.0	0.0	9.7			
19	14.5	17.1	12.6	15.5	94	79	2.1	SE	4.9	SE	9.4	SE	17.0	10.0	3.5	0.0			
20	16.3	21.2	12.8	16.2	88	68	1.6	SE	3.9	NW	7.0	SE	4.5	4.5	2.5	4.1			
前半旬	8.1	16.3	1.0	7.9	71	19	2.1	NW					4.5			31.0			
後半旬	11.0	17.8	4.9	10.7	78	21	1.9	SE					22.0			31.3			
旬	9.6	17.1	2.9	9.3	75	19	2.0	NW					26.5			62.3			
平年差/比	+4.7	+6.1	+3.2	//	//	//							84			135			

観測所名	古江												10 以上積算気温						95
	気温()			蒸気圧 (hpa)	相対湿度(%)			風向・風速(m/s)					降水量(mm)			日照 (h)			
	平均	最高	最低		平均	平均	最小	平均	最多	最大	風向	瞬間	風向	日計	1時間		10分		
11	7.0	15.1	0.9	5.2	54	21	3.0	N	6.8	NNE	11.9	W	0.0	0.0	0.0	9.6			
12	8.4	14.9	3.1	6.1	58	30	3.0	NNE	6.6	NE	13.8	NNE	0.0	0.0	0.0	9.7			
13	11.2	18.8	3.1	9.6	73	49	3.3	NNE	6.0	S	9.1	S	0.0	0.0	0.0	9.3			
14	12.8	19.4	7.4	11.8	81	47	2.3	NNE	5.1	N	6.6	N	0.0	0.0	0.0	2.0			
15	15.8	21.0	10.8	15.1	84	54	2.4	N	7.0	N	13.3	N	0.5	0.5	0.5	0.6			
16	10.1	15.6	6.9	7.0	57	39	7.4	N	11.5	N	21.2	NNE	0.0	0.0	0.0	7.6			
17	8.3	15.7	0.1	7.7	72	48	3.1	N	7.5	N	11.4	N	0.0	0.0	0.0	10.0			
18	11.9	18.9	5.3	10.6	76	53	2.9	N	5.5	N	7.1	NNE	0.0	0.0	0.0	10.0			
19	16.7	18.9	13.0	17.3	91	68	3.5	SSW	9.8	SSW	14.8	SSW	36.5	10.0	6.0	0.0			
20	16.8	20.8	12.3	17.1	89	73	2.1	N	5.3	N	7.4	NNE	1.5	1.5	1.0	3.8			
前半旬	11.0	17.8	5.1	9.6	70	21	2.8	NNE					0.5			31.2			
後半旬	12.8	18.0	7.5	11.9	77	39	3.8	N					38.0			31.4			
旬	11.9	17.9	6.3	10.8	74	21	3.3	N					38.5			62.6			
平年差/比	+3.6	+4.7	+2.7	//	//	//							117			106			

観測所名	鞍岡												10 以上積算気温						42
	気温()			蒸気圧 (hpa)	相対湿度(%)			風向・風速(m/s)					降水量(mm)			日照 (h)			
	平均	最高	最低		平均	平均	最小	平均	最多	最大	風向	瞬間	風向	日計	1時間		10分		
11	4.0	7.1	-0.9	5.0	62	38	2.5	SSW	6.8	SSW	14.5	SSW	0.0	0.0	0.0	6.8			
12	4.1	13.2	-1.6	4.9	63	23	1.4	E	3.2	E	8.6	SSW	0.0	0.0	0.0	9.2			
13	5.5	16.0	-2.8	6.1	69	22	1.7	SW	3.3	WSW	9.2	NNE	0.0	0.0	0.0	8.2			
14	9.3	16.7	2.3	9.3	80	48	1.9	SW	4.0	SSW	9.3	SE	0.5	0.5	0.5	1.7			
15	12.1	19.6	8.0	11.9	85	53	1.3	NE	3.8	SSW	9.3	SW	4.5	3.5	3.0	1.0			
16	5.5	11.9	-0.9	6.9	78	46	1.3	NE	3.2	ENE	7.4	NW	0.0	0.0	0.0	6.4			
17	5.2	15.8	-2.1	5.8	71	14	1.5	WSW	4.0	WSW	6.1	NE	0.0	0.0	0.0	9.4			
18	9.6	19.2	-0.8	7.8	69	27	1.8	WSW	6.3	SW	13.8	SW	0.0	0.0	0.0	9.5			
19	14.6	18.0	11.2	14.2	86	64	2.9	SSW	7.9	SSW	15.0	SSW	20.0	8.5	2.5	1.1			
20	15.0	20.9	10.2	15.3	90	64	1.0	NE	3.2	NE	6.5	SW	6.5	6.0	3.5	3.3			
前半旬	7.0	14.5	1.0	7.4	72	22	1.8	SSW					5.0			26.9			
後半旬	10.0	17.2	3.5	10.0	79	14	1.7	NE					26.5			29.7			
旬	8.5	15.8	2.3	8.7	75	14	1.7	SSW					31.5			56.6			
平年差/比	+5.3	+6.9	+3.9	//	//	//							81			144			

観測所名	延岡												10 以上積算気温						97
	気温()			蒸気圧 (hpa)	相対湿度(%)			風向・風速(m/s)					降水量(mm)			日照 (h)			
	平均	最高	最低		平均	平均	最小	平均	最多	最大	風向	瞬間	風向	日計	1時間		10分		
11	8.4	13.6	3.1	5.5	52	30	2.6	WNW	6.3	W	13.7	W	0.0	0.0	0.0	9.2			
12	8.7	14.4	3.4	6.3	57	35	2.1	W	7.9	W	12.8	W	0.0	0.0	0.0	10.2			
13	10.7	19.5	3.0	9.0	70	37	2.5	WSW	4.6	WSW	7.3	WSW	0.0	0.0	0.0	9.5			
14	12.5	18.6	7.4	11.8	82	53	2.0	W	3.5	WSW	6.1	W	0.0	0.0	0.0	2.6			
15	16.7	23.2	12.3	14.9	79	50	2.4	W	6.1	WSW	10.9	W	0.0	0.0	0.0	3.4			
16	11.3	16.1	8.1	7.2	54	37	4.0	N	8.2	N	15.3	N	0.0	0.0	0.0	7.9			
17	8.6	15.4	2.0	7.8	71	42	1.9	WSW	3.6	E	6.4	E	0.0	0.0	0.0	10.7			
18	12.2	19.4	4.9	10.6	75	52	2.3	WSW	4.4	WSW	7.7	SSE	0.0	0.0	0.0	9.8			
19	16.1	19.4	13.2	17.8	96	81	1.3	W	4.1	WSW	7.1	W	14.0	5.0	2.0	0.2			
20	17.2	22.1	12.7	17.5	90	69	1.6	W	4.7	W	7.1	W	3.5	2.5	1.5	4.7			
前半旬	11.4	17.9	5.8	9.5	68	30	2.3	WSW					0.0			34.9			
後半旬	13.1	18.5	8.2	12.2	77	37	2.2	WSW					17.5			33.3			
旬	12.2	18.2	7.0	10.8	73	30	2.3	WSW					17.5			68.2			
平年差/比	+4.3	+4.8	+4.3	//	//	//							51			113			

地域気象観測旬報

2024年2月11日～20日 宮崎県 (87)

(2/5)

観測所名	日向													10 以上積算気温			97
	気温()			蒸気圧(hpa)	相対湿度(%)		風向・風速(m/s)					降水量(mm)			日照(h)		
	平均	最高	最低	平均	平均	最小	平均	最多	最大	風向	瞬間	風向	日計	1時間		10分	
11	7.1	15.9	0.9	5.6	60	26	1.7	WSW	3.6	WNW	9.8	WNW	0.0	0.0	0.0	9.6	
12	6.8	14.4	0.5	6.5	69	35	1.3	W	3.1	WSW	6.8	SE	0.0	0.0	0.0	10.2	
13	11.3	20.2	4.0	9.2	69	40	1.7	W	3.4	SE	9.0	SSE	0.0	0.0	0.0	9.9	
14	13.0	20.5	7.4	12.0	80	51	1.0	W	2.6	ESE	5.5	W	0.0	0.0	0.0	2.5	
15	16.2	24.1	12.1	14.3	79	44	1.3	W	2.9	SE	7.5	W	1.0	1.0	0.5	4.7	
16	10.8	16.4	3.5	8.0	64	39	1.1	NE	2.5	ENE	6.7	NNW	0.0	0.0	0.0	4.5	
17	8.0	15.8	0.9	8.1	78	49	1.1	WSW	2.9	ESE	5.9	ESE	0.0	0.0	0.0	10.3	
18	12.5	19.7	6.3	10.7	74	51	1.6	W	3.2	SE	6.8	W	0.0	0.0	0.0	10.2	
19	16.2	19.5	12.6	17.6	95	82	1.2	WSW	2.9	WSW	7.6	WSW	12.5	4.0	1.0	1.0	
20	17.1	22.1	12.3	17.4	90	72	1.1	W	3.4	WSW	5.8	WSW	5.0	4.0	3.5	4.9	
前半旬	10.9	19.0	5.0	9.5	71	26	1.4	W					1.0			36.9	
後半旬	12.9	18.7	7.1	12.4	80	39	1.2	W					17.5			30.9	
旬	11.9	18.9	6.1	10.9	76	26	1.3	W					18.5			67.8	
平年差/比	+4.1	+5.0	+3.6	//	//	//							46			107	

観測所名	神門													10 以上積算気温			65
	気温()			蒸気圧(hpa)	相対湿度(%)		風向・風速(m/s)					降水量(mm)			日照(h)		
	平均	最高	最低	平均	平均	最小	平均	最多	最大	風向	瞬間	風向	日計	1時間		10分	
11	5.5	13.5	-2.0	4.9	60	28	1.2	SE	3.6	S	10.1	SW	0.0	0.0	0.0	9.7	
12	5.6	16.3	-2.1	5.6	67	24	0.8	SSE	2.8	SSE	5.4	SSE	0.0	0.0	0.0	9.8	
13	7.5	21.0	-2.5	6.7	71	25	0.7	SSE	2.4	S	7.3	SE	0.0	0.0	0.0	9.5	
14	9.2	17.6	2.1	10.3	87	57	0.4	SSE	1.8	SE	3.6	E	0.0	0.0	0.0	0.9	
15	13.5	21.7	9.5	13.1	86	49	0.6	S	2.0	SSE	4.5	ESE	1.5	0.5	0.5	1.3	
16	10.9	17.2	4.2	9.1	71	45	1.0	SSE	3.1	S	6.6	S	0.0	0.0	0.0	5.0	
17	7.8	18.8	0.4	7.7	77	28	0.9	SSE	2.9	SSE	6.2	S	0.0	0.0	0.0	10.0	
18	10.3	20.3	1.9	9.4	78	38	0.9	SSE	2.9	SSE	5.9	SSE	0.0	0.0	0.0	10.0	
19	13.9	16.9	11.1	15.6	98	88	0.6	NE	1.4	NNE	3.3	N	21.5	7.5	2.0	0.0	
20	16.1	23.8	10.8	16.3	89	61	0.7	SSE	2.4	SSE	4.7	SSE	5.0	2.5	2.5	4.2	
前半旬	8.3	18.0	1.0	8.1	74	24	0.7	SSE					1.5			31.2	
後半旬	11.8	19.4	5.7	11.6	83	28	0.8	SSE					26.5			29.2	
旬	10.0	18.7	3.3	9.9	78	24	0.8	SSE					28.0			60.4	
平年差/比	+4.5	+5.6	+4.1	//	//	//							66			104	

観測所名	西米良													10 以上積算気温			68
	気温()			蒸気圧(hpa)	相対湿度(%)		風向・風速(m/s)					降水量(mm)			日照(h)		
	平均	最高	最低	平均	平均	最小	平均	最多	最大	風向	瞬間	風向	日計	1時間		10分	
11	6.2	11.6	0.3	5.5	61	33	2.2	NE	6.8	NE	12.3	NNE	0.0	0.0	0.0	9.1	
12	7.3	16.3	0.7	5.9	62	27	1.2	ESE	5.5	ENE	12.5	NE	0.0	0.0	0.0	9.3	
13	7.4	18.1	-1.1	7.5	76	33	0.8	NE	3.8	NNE	6.6	NNE	0.0	0.0	0.0	8.5	
14	9.8	17.0	3.9	11.0	90	59	0.6	SSE	2.7	SW	4.5	SW	1.5	1.0	1.0	1.6	
15	14.1	20.9	10.6	13.6	85	57	1.3	NE	4.7	NE	10.0	E	4.0	2.0	0.5	2.1	
16	11.2	16.3	6.4	9.6	74	40	1.4	S	4.5	SW	6.7	SW	0.0	0.0	0.0	4.9	
17	9.4	19.0	2.2	8.4	75	27	1.3	SW	5.5	SW	8.5	SW	0.0	0.0	0.0	9.4	
18	11.7	19.3	4.4	10.1	74	46	1.7	SW	5.3	SW	8.9	SW	0.0	0.0	0.0	8.8	
19	14.0	18.4	11.4	15.7	98	78	0.7	SW	3.8	NE	7.6	NNE	29.0	12.5	3.5	0.0	
20	16.7	23.4	11.8	17.0	90	64	1.3	SSW	5.4	SSW	8.1	S	6.0	4.5	3.0	2.8	
前半旬	9.0	16.8	2.9	8.7	75	27	1.2	NE					5.5			30.6	
後半旬	12.6	19.3	7.2	12.2	82	27	1.3	SW					35.0			25.9	
旬	10.8	18.0	5.1	10.4	79	27	1.3	NE					40.5			56.5	
平年差/比	+4.4	+5.3	+3.9	//	//	//							87			113	

観測所名	高鍋													10 以上積算気温			99
	気温()			蒸気圧(hpa)	相対湿度(%)		風向・風速(m/s)					降水量(mm)			日照(h)		
	平均	最高	最低	平均	平均	最小	平均	最多	最大	風向	瞬間	風向	日計	1時間		10分	
11	7.4	13.9	-0.3	6.0	64	34	2.8	W	7.4	WNW	14.5	NW	0.0	0.0	0.0	10.1	
12	7.7	14.0	-0.2	7.1	71	38	1.8	NNW	4.5	WNW	10.8	WNW	0.0	0.0	0.0	10.3	
13	11.0	19.9	2.3	9.8	77	45	1.9	NNW	5.2	WSW	10.2	W	0.0	0.0	0.0	9.5	
14	13.0	19.9	6.4	13.5	90	60	1.2	NNW	3.0	E	5.4	SE	0.0	0.0	0.0	3.9	
15	16.7	22.8	11.7	16.0	85	57	1.9	SW	5.0	WNW	8.8	WSW	1.0	0.5	0.5	4.2	
16	11.5	15.6	7.4	9.9	73	60	1.2	NNE	3.0	E	6.3	S	0.0	0.0	0.0	1.4	
17	8.7	15.1	2.7	9.8	88	66	1.4	N	3.5	E	6.7	E	0.0	0.0	0.0	10.3	
18	12.2	18.9	5.1	12.5	88	64	1.4	NNW	3.2	ESE	5.7	ESE	0.0	0.0	0.0	10.1	
19	16.6	19.5	12.8	19.1	100	100	1.4	WSW	3.4	W	6.2	W	15.5	7.0	2.0	0.8	
20	17.6	22.2	13.0	19.6	97	84	1.4	ESE	3.9	WSW	6.5	WSW	1.5	1.0	0.5	3.2	
前半旬	11.2	18.1	4.0	10.5	77	34	1.9	NNW					1.0			38.0	
後半旬	13.3	18.3	8.2	14.2	89	60	1.4	NNW					17.0			25.8	
旬	12.2	18.2	6.1	12.3	83	34	1.6	NNW					18.0			63.8	
平年差/比	//	//	//	//	//	//							//			//	

地域気象観測旬報

2024年2月11日～20日 宮崎県 (87)

(3/5)

観測所名	加久藤												10 以上積算気温					80
	気温()			蒸気圧(hpa)	相対湿度(%)		風向・風速(m/s)					降水量(mm)			日照(h)			
	平均	最高	最低	平均	平均	最小	平均	最多	最大	風向	瞬間	風向	日計	1時間		10分		
11	5.7	11.4	1.0	6.1	69	42	2.9	NW	7.3	W	11.9	W	0.0	0.0	0.0	3.0		
12	7.9	16.0	1.0	5.5	55	21	2.1	WSW	4.5	WSW	8.3	WSW	0.0	0.0	0.0	10.3		
13	7.5	18.2	-2.3	8.0	78	45	1.3	WSW	5.4	W	8.8	W	0.0	0.0	0.0	7.5		
14	10.5	18.8	3.8	11.1	87	53	1.2	E	4.2	E	7.0	ESE	0.5	0.5	0.5	1.4		
15	14.3	20.6	10.5	13.9	86	56	2.4	W	6.6	W	10.2	W	9.0	3.5	1.5	2.7		
16	10.3	15.5	4.3	8.9	73	49	2.4	W	5.9	NW	9.1	WNW	0.0	0.0	0.0	7.0		
17	8.5	18.5	0.7	8.2	78	29	1.4	ENE	4.3	E	7.3	E	0.0	0.0	0.0	10.4		
18	11.2	20.3	1.2	10.0	76	43	2.7	E	6.2	E	10.7	E	0.0	0.0	0.0	9.0		
19	16.1	19.4	13.6	16.7	91	78	3.0	E	6.3	WNW	10.9	ENE	35.0	21.0	10.0	0.0		
20	17.6	23.5	11.5	17.6	88	63	1.7	E	4.4	E	7.5	E	4.5	2.5	2.0	3.9		
前半旬	9.2	17.0	2.8	8.9	75	21	2.0	W					9.5			24.9		
後半旬	12.7	19.4	6.3	12.3	81	29	2.2	E					39.5			30.3		
旬	11.0	18.2	4.5	10.6	78	21	2.1	W					49.0			55.2		
平年差/比	+4.6	+5.8	+3.7	//	//	//							103			110		

観測所名	西都												10 以上積算気温					96
	気温()			蒸気圧(hpa)	相対湿度(%)		風向・風速(m/s)					降水量(mm)			日照(h)			
	平均	最高	最低	平均	平均	最小	平均	最多	最大	風向	瞬間	風向	日計	1時間		10分		
11	7.0	15.4	0.3	5.9	63	32	2.6	NW	6.9	WNW	11.7	W	0.0	0.0	0.0	10.1		
12	8.0	14.4	0.9	6.8	66	33	2.2	WNW	5.6	WNW	10.0	WNW	0.0	0.0	0.0	10.2		
13	10.2	20.1	0.7	8.6	72	41	2.7	NW	6.5	SSW	10.6	WSW	0.0	0.0	0.0	9.3		
14	12.3	19.8	5.5	12.2	86	49	1.7	WNW	4.2	E	6.4	ENE	0.0	0.0	0.0	3.1		
15	16.2	23.1	11.1	14.7	81	52	2.2	WSW	6.6	SW	11.0	W	1.5	0.5	0.5	4.0		
16	12.0	15.6	6.9	9.5	67	57	2.0	NE	4.7	E	7.4	ESE	0.0	0.0	0.0	1.4		
17	9.9	15.9	3.4	9.5	79	59	1.7	WNW	4.7	ESE	6.9	ESE	0.0	0.0	0.0	10.1		
18	12.4	18.6	4.5	11.4	80	56	1.8	WNW	4.2	ESE	6.7	ESE	0.0	0.0	0.0	10.3		
19	16.0	19.8	13.2	17.3	95	85	1.6	WNW	4.0	NNW	5.7	SW	13.5	7.0	4.0	0.5		
20	17.1	21.7	12.0	17.7	91	75	1.7	NW	4.4	ESE	5.9	W	1.5	1.0	0.5	1.6		
前半旬	10.7	18.6	3.7	9.6	74	32	2.3	WNW					1.5			36.7		
後半旬	13.5	18.3	8.0	13.1	82	56	1.8	WNW					15.0			23.9		
旬	12.1	18.4	5.9	11.4	78	32	2.0	WNW					16.5			60.6		
平年差/比	+3.9	+4.2	+3.4	//	//	//							40			103		

観測所名	小林												10 以上積算気温					92
	気温()			蒸気圧(hpa)	相対湿度(%)		風向・風速(m/s)					降水量(mm)			日照(h)			
	平均	最高	最低	平均	平均	最小	平均	最多	最大	風向	瞬間	風向	日計	1時間		10分		
11	6.2	10.4	0.9	5.9	63	42	2.6	NW	7.3	NNW	13.2	NNW	0.0	0.0	0.0	5.3		
12	8.4	15.3	2.8	5.4	52	27	2.3	WNW	5.7	WNW	12.8	WNW	0.0	0.0	0.0	10.1		
13	10.0	18.6	1.7	7.5	62	36	2.1	WNW	4.5	WNW	7.2	NNW	0.0	0.0	0.0	9.2		
14	12.2	19.3	6.1	11.3	80	47	1.5	SE	4.4	S	7.3	S	0.5	0.5	0.5	1.9		
15	14.7	20.5	11.4	14.3	86	55	1.8	WNW	5.7	W	11.6	NNW	11.0	5.5	2.5	3.1		
16	10.4	15.6	6.5	9.1	73	51	2.0	WNW	5.1	W	9.9	NW	0.0	0.0	0.0	2.1		
17	9.8	17.5	2.6	8.8	74	38	1.6	SE	4.2	ESE	7.0	SE	0.0	0.0	0.0	9.3		
18	12.5	19.5	4.3	10.7	75	48	2.3	SE	5.7	SE	9.0	SE	0.0	0.0	0.0	9.0		
19	15.5	19.9	12.8	16.7	95	84	2.7	E	6.6	ENE	10.3	ENE	22.5	7.5	4.0	0.7		
20	17.1	22.6	12.8	17.6	91	69	2.0	SSE	3.9	ESE	7.0	WNW	7.5	3.0	2.5	3.9		
前半旬	10.3	16.8	4.6	8.9	69	27	2.1	WNW					11.5			29.6		
後半旬	13.1	19.0	7.8	12.6	82	38	2.1	WNW					30.0			25.0		
旬	11.7	17.9	6.2	10.7	75	27	2.1	WNW					41.5			54.6		
平年差/比	+4.7	+5.7	+3.8	//	//	//							85			98		

観測所名	宮崎												10 以上積算気温					115
	気温()			蒸気圧(hpa)	相対湿度(%)		風向・風速(m/s)					降水量(mm)			日照(h)			
	平均	最高	最低	平均	平均	最小	平均	最多	最大	風向	瞬間	風向	日計	1時間		10分		
11	8.5	14.7	2.3	6.2	59	33	4.4	W	9.7	W	14.9	W	0.0	0.0	0.0	9.3		
12	9.5	14.6	4.3	7.1	61	34	2.8	WNW	6.6	W	8.6	WSW	0.0	0.0	0.0	10.4		
13	11.6	20.6	3.3	9.0	68	38	3.3	WNW	6.2	W	8.9	W	0.0	0.0	0.0	9.8		
14	13.5	20.9	7.4	12.3	80	54	2.6	WNW	4.5	WNW	7.9	ESE	0.0	0.0	0.0	4.4		
15	16.8	23.1	12.6	15.0	80	53	3.4	WSW	7.8	WSW	11.9	WSW	2.0	1.5	0.5	4.4		
16	12.8	15.7	9.8	9.9	67	57	2.6	NE	6.9	WSW	9.5	WSW	0.0	0.0	0.0	2.0		
17	11.1	16.1	5.1	9.9	76	60	2.4	WNW	4.9	ESE	7.2	ESE	0.0	0.0	0.0	9.9		
18	13.5	18.9	6.3	12.1	79	58	2.4	WNW	4.8	ESE	7.1	ENE	0.0	0.0	0.0	10.2		
19	17.3	20.6	13.9	18.0	91	77	2.3	WNW	5.6	WNW	10.3	SW	8.5	4.5	1.5	1.0		
20	18.1	22.0	14.8	18.5	89	75	2.4	WNW	5.1	WNW	7.2	W	3.0	1.5	1.0	2.1		
前半旬	12.0	18.8	6.0	9.9	70	33	3.3	WNW					2.0			38.3		
後半旬	14.6	18.7	10.0	13.7	80	57	2.4	WNW					11.5			25.2		
旬	13.3	18.7	8.0	11.8	75	33	2.9	WNW					13.5			63.5		
平年差/比	+4.4	+4.6	+4.0	//	//	//							32			105		

地域気象観測旬報

2024年2月11日～20日 宮崎県 (87)

(4/5)

観測所名	田野												10 以上積算気温					98
日付	気温()			蒸気圧(hpa)	相対湿度(%)			風向・風速(m/s)					降水量(mm)			日照(h)		
	平均	最高	最低	平均	平均	最小	平均	最多	最大	風向	瞬間	風向	日計	1時間	10分			
11	7.1	12.5	1.0	5.9	61	39	3.1	W	5.7	NW	11.9	WSW	0.0	0.0	0.0	9.9		
12	8.6	14.1	3.7	6.6	60	38	2.5	W	5.2	W	10.8	W	0.0	0.0	0.0	10.1		
13	10.8	20.0	2.1	8.6	69	38	2.3	WSW	4.9	WSW	9.0	W	0.0	0.0	0.0	8.8		
14	12.8	20.3	6.2	11.8	81	49	1.8	WSW	4.5	S	8.0	SSE	0.0	0.0	0.0	3.8		
15	16.0	21.5	11.8	14.9	82	58	2.3	W	6.1	WSW	11.6	WSW	2.0	1.0	0.5	3.5		
16	11.3	14.1	8.5	10.3	77	67	1.9	E	5.0	WSW	8.7	E	0.0	0.0	0.0	1.7		
17	9.7	16.1	3.6	9.9	83	61	1.8	W	4.8	E	7.5	E	0.0	0.0	0.0	10.1		
18	12.5	18.0	5.8	11.6	80	63	2.2	W	5.1	E	8.5	E	0.0	0.0	0.0	10.1		
19	17.1	21.6	13.3	17.4	89	69	2.1	N	6.7	SW	11.2	SW	11.0	6.0	2.5	0.0		
20	17.6	20.6	14.6	18.2	91	82	1.7	WNW	4.0	WNW	7.6	W	2.5	2.0	1.0	1.6		
前半旬	11.1	17.7	5.0	9.6	71	38	2.4	W					2.0			36.1		
後半旬	13.6	18.1	9.2	13.5	84	61	1.9	W					13.5			23.5		
旬	12.4	17.9	7.1	11.5	77	38	2.2	W					15.5			59.6		
平年差/比	//	//	//	//	//	//							//			//		

観測所名	赤江												10 以上積算気温					117				
日付	気温()			蒸気圧(hpa)	相対湿度(%)			風向・風速(m/s)					降水量(mm)			日照(h)						
	平均	最高	最低	平均	平均	最小	平均	最多	最大	風向	瞬間	風向	日計	1時間	10分							
11	8.9	14.7	2.5										5.8	W	13.1	W	16.5	W	0.0	0.0	0.0	
12	9.5	14.0	4.4										4.4	W	9.5	W	12.3	W	0.0	0.0	0.0	
13	11.4	20.9	3.7										3.9	WNW	9.1	SSE	11.3	SSE	0.0	0.0	0.0	
14	13.7	19.9	7.7										3.0	WNW	8.3	SSE	10.3	SSE	0.0	0.0	0.0	
15	17.0	23.1	13.0										4.3	W	10.3	WSW	13.9	W	1.5	1.0	0.5	
16	13.0	15.4	11.1										4.7	NNE	10.1	NNE	13.4	NNE	0.0	0.0	0.0	
17	11.4	15.6	5.6										2.9	WNW	4.3	ESE	7.2	N	0.0	0.0	0.0	
18	13.6	18.7	6.5										2.8	W	5.9	SSE	10.3	SSE	0.0	0.0	0.0	
19	18.3	22.3	14.8										4.4	SSE	10.6	SSE	12.9	SSE	8.5	4.5	1.5	
20	18.3	21.5	14.9										2.8	W	7.1	W	8.7	W	1.5	1.5	0.5	
前半旬	12.1	18.5	6.3										4.3	W					1.5			
後半旬	14.9	18.7	10.6										3.5	WNW					10.0			
旬	13.5	18.6	8.4										3.9	W					11.5			
平年差/比	+4.1	+4.3	+3.7	//	//	//													27			

観測所名	都城												10 以上積算気温					96
日付	気温()			蒸気圧(hpa)	相対湿度(%)			風向・風速(m/s)					降水量(mm)			日照(h)		
	平均	最高	最低	平均	平均	最小	平均	最多	最大	風向	瞬間	風向	日計	1時間	10分			
11	6.6	12.6	0.4	6.3	66	44	2.5	W	6.7	WNW	11.2	WNW	0.0	0.0	0.0	9.0		
12	8.7	15.3	2.7	6.5	60	32	1.9	SW	4.6	SSW	7.6	SSW	0.0	0.0	0.0	10.3		
13	9.4	18.8	0.5	8.7	74	45	1.4	NNE	4.2	SW	7.3	SW	0.0	0.0	0.0	6.8		
14	12.1	21.2	4.7	11.8	85	40	1.4	NNE	5.7	SSE	9.9	S	0.5	0.5	0.5	4.0		
15	15.2	21.0	11.9	15.1	88	59	2.1	WSW	5.7	WSW	9.2	WSW	10.0	3.5	1.5	3.4		
16	11.2	14.0	8.0	10.6	80	64	1.5	SW	4.3	WNW	7.6	WNW	0.0	0.0	0.0	1.1		
17	10.7	18.6	4.5	9.5	78	28	1.3	NE	3.9	SSW	6.5	S	0.0	0.0	0.0	10.1		
18	12.2	21.0	3.5	11.0	79	46	1.4	NNW	4.2	S	6.1	S	0.0	0.0	0.0	8.3		
19	16.9	20.4	14.1	17.8	92	80	2.8	S	7.2	S	13.0	S	14.0	7.5	2.5	1.4		
20	17.7	23.5	12.9	18.3	91	68	1.5	SSW	3.8	SSW	6.6	SSE	5.0	2.5	1.0	4.2		
前半旬	10.4	17.8	4.0	9.7	75	32	1.9	WSW					10.5			33.5		
後半旬	13.7	19.5	8.6	13.4	84	28	1.7	SSW					19.0			25.1		
旬	12.1	18.6	6.3	11.6	79	28	1.8	SSW					29.5			58.6		
平年差/比	+4.4	+4.9	+4.0	//	//	//							65			109		

観測所名	油津												10 以上積算気温					129
日付	気温()			蒸気圧(hpa)	相対湿度(%)			風向・風速(m/s)					降水量(mm)			日照(h)		
	平均	最高	最低	平均	平均	最小	平均	最多	最大	風向	瞬間	風向	日計	1時間	10分			
11	8.8	14.7	2.6	6.8	63	40	4.8	WNW	9.7	WNW	15.5	W	0.0	0.0	0.0	8.7		
12	10.2	14.7	6.0	7.5	61	40	3.4	WNW	6.9	WNW	10.5	W	0.0	0.0	0.0	9.2		
13	11.9	18.8	5.4	10.9	79	56	4.0	W	5.9	W	9.3	S	0.0	0.0	0.0	7.7		
14	14.4	20.5	9.8	13.9	85	59	3.5	WNW	5.5	WNW	7.7	WNW	0.5	0.5	0.5	4.7		
15	17.0	21.0	13.7	17.4	90	74	3.0	W	5.9	WSW	9.0	WSW	13.0	7.5	2.5	2.1		
16	12.8	15.9	9.1	11.7	79	68	2.1	W	5.1	WNW	6.9	WNW	0.0	0.0	0.0	0.5		
17	11.6	16.9	7.5	11.1	82	62	3.1	W	4.6	E	6.5	E	0.0	0.0	0.0	9.4		
18	14.2	19.4	8.0	13.1	81	66	3.3	W	5.4	SE	9.4	SE	0.0	0.0	0.0	9.0		
19	18.8	20.6	16.2	19.7	91	73	3.7	S	6.2	SSW	12.9	SSW	29.5	12.5	3.5	0.0		
20	18.2	21.5	14.6	19.7	94	81	2.4	WNW	4.5	W	7.1	WSW	9.5	5.0	1.5	3.8		
前半旬	12.5	17.9	7.5	11.3	76	40	3.7	WNW					13.5			32.4		
後半旬	15.1	18.9	11.1	15.1	85	62	2.9	W					39.0			22.7		
旬	13.8	18.4	9.3	13.2	81	40	3.3	W					52.5			55.1		
平年差/比	+3.7	+3.8	+3.7	//	//	//							87			104		

地域気象観測旬報

2024年2月11日～20日 宮崎県 (87)

(5/5)

観測所名	串間											10 以上積算気温			113	
	気温()			蒸気圧 (hpa)	相対湿度(%)		風向・風速(m/s)					降水量(mm)				日照 (h)
	平均	最高	最低	平均	平均	最小	平均	最多	最大	風向	瞬間	風向	日計	1時間		
11	7.8	14.3	0.3	6.5	64	43	3.3	WNW	7.5	WSW	13.0	WSW	0.0	0.0	0.0	10.0
12	9.6	15.7	3.7	7.2	62	39	2.3	NE	6.1	WNW	11.8	WNW	0.0	0.0	0.0	10.2
13	10.4	18.8	2.8	10.0	80	49	2.1	NNE	4.0	SSW	6.5	S	0.0	0.0	0.0	8.3
14	14.1	21.5	7.5	12.8	81	47	2.3	NE	4.5	S	7.8	SSW	1.5	1.0	1.0	4.9
15	16.6	20.6	13.7	16.5	87	66	2.8	NE	6.1	WSW	10.2	WNW	12.0	5.0	2.0	3.4
16	11.8	15.2	6.8	11.1	80	67	1.5	NE	4.2	WNW	7.7	NW	0.0	0.0	0.0	0.0
17	10.7	18.1	5.2	10.1	80	51	2.3	NE	3.9	SSW	7.8	S	0.0	0.0	0.0	10.2
18	13.4	19.7	5.2	11.8	77	55	2.6	NE	4.3	E	6.9	ESE	0.0	0.0	0.0	7.3
19	18.4	20.5	15.2	18.8	89	70	2.7	S	6.1	SSW	11.4	S	29.0	13.5	3.0	0.0
20	18.0	21.9	14.6	18.7	91	75	1.6	SW	4.3	SSW	9.1	SSW	16.0	6.5	4.5	2.3
前半旬	11.7	18.2	5.6	10.6	75	39	2.6	NE					13.5			36.8
後半旬	14.5	19.1	9.4	14.1	83	51	2.1	NE					45.0			19.8
旬	13.1	18.6	7.5	12.4	79	39	2.4	NE					58.5			56.6
平年差/比	+3.9	+4.0	+3.7	//	//	//							110			103

観測値に付加されている) は準正常値、] は資料不足値を示す。

×は欠測、//は平年値がないことを示す。

地域雨量観測旬報

2024年2月11日～20日 宮崎県 (87)

(1/1)

観測所名	日之影				諸塚				北方				椎葉				都農				えびの高原			
	降水量(mm)				降水量(mm)				降水量(mm)				降水量(mm)				降水量(mm)							
	日計	平年比	最大 1時間	最大 10分間	日計	平年比	最大 1時間	最大 10分間	日計	平年比	最大 1時間	最大 10分間	日計	平年比	最大 1時間	最大 10分間	日計	平年比	最大 1時間	最大 10分間	日計	平年比	最大 1時間	最大 10分間
11	0.0		0.0	0.0	0.0		0.0	0.0	0.0		0.0	0.0	0.0		0.0	0.0	0.0		0.0	0.0	0.0		0.0	0.0
12	0.0		0.0	0.0	0.0		0.0	0.0	0.0		0.0	0.0	0.0		0.0	0.0	0.0		0.0	0.0	0.0		0.0	0.0
13	0.0		0.0	0.0	0.0		0.0	0.0	0.0		0.0	0.0	0.0		0.0	0.0	0.0		0.0	0.0	0.0		0.0	0.0
14	0.0		0.0	0.0	1.5		1.0	0.5	0.0		0.0	0.0	1.0		0.5	0.5	0.0		0.0	0.0	2.0		1.0	0.5
15	3.0		2.0	1.0	1.0		1.0	0.5	0.5		0.5	0.5	3.0		2.0	0.5	0.5		0.5	0.5	20.5		6.5	2.5
半旬計/最大	3.0	21	2.0	1.0	2.5	17	1.0	0.5	0.5	4	0.5	0.5	4.0	14	2.0	0.5	0.5	2	0.5	0.5	22.5	66	6.5	2.5
16	0.0		0.0	0.0	0.0		0.0	0.0	0.0		0.0	0.0	0.0		0.0	0.0	0.0		0.0	0.0	0.0		0.0	0.0
17	0.0		0.0	0.0	0.0		0.0	0.0	0.0		0.0	0.0	0.0		0.0	0.0	0.0		0.0	0.0	0.0		0.0	0.0
18	0.0		0.0	0.0	0.0		0.0	0.0	0.0		0.0	0.0	0.0		0.0	0.0	0.0		0.0	0.0	0.0		0.0	0.0
19	13.5		6.0	2.0	17.0		7.0	2.0	11.5		4.5	1.0	34.5		12.5	3.0	19.0		7.5	2.0	50.5		15.5	5.5
20	3.5		3.5	1.0	4.0		2.0	1.5	3.0		2.0	1.0	8.0		5.0	2.0	13.5		10.5	9.5	7.5		4.0	1.5
半旬計/最大	17.0	116	6.0	2.0	21.0	124	7.0	2.0	14.5	92	4.5	1.0	42.5	136	12.5	3.0	32.5	125	10.5	9.5	58.0	155	15.5	5.5
旬計	20.0	63			23.5	66			15.0	45			46.5	71			33.0	64			80.5	105		
旬最大	13.5		6.0	2.0	17.0		7.0	2.0	11.5		4.5	1.0	34.5		12.5	3.0	19.0		10.5	9.5	50.5		15.5	5.5
起日	19		19	19	19		19	19	19		19	20	19		19	19	19		20	20	19		19	19

観測所名	野尻				国富				深瀬															
	降水量(mm)				降水量(mm)				降水量(mm)				降水量(mm)				降水量(mm)							
	日計	平年比	最大 1時間	最大 10分間	日計	平年比	最大 1時間	最大 10分間	日計	平年比	最大 1時間	最大 10分間	日計	平年比	最大 1時間	最大 10分間	日計	平年比	最大 1時間	最大 10分間	日計	平年比	最大 1時間	最大 10分間
11	0.0		0.0	0.0	0.0		0.0	0.0	0.0		0.0	0.0												
12	0.0		0.0	0.0	0.0		0.0	0.0	0.0		0.0	0.0												
13	0.0		0.0	0.0	0.0		0.0	0.0	0.0		0.0	0.0												
14	0.0		0.0	0.0	0.0		0.0	0.0	0.5		0.5	0.5												
15	3.5		2.5	1.0	1.5		1.0	0.5	19.5		9.0	5.0												
半旬計/最大	3.5	//	2.5	1.0	1.5	9	1.0	0.5	20.0	77	9.0	5.0												
16	0.0		0.0	0.0	0.0		0.0	0.0	0.0		0.0	0.0												
17	0.0		0.0	0.0	0.0		0.0	0.0	0.0		0.0	0.0												
18	0.0		0.0	0.0	0.0		0.0	0.0	0.0		0.0	0.0												
19	16.5		8.5	2.5	10.5		6.0	2.5	39.0		17.0	5.0												
20	3.5		2.0	1.0	2.5		1.5	1.5	13.5		5.5	4.0												
半旬計/最大	20.0	//	8.5	2.5	13.0	64	6.0	2.5	52.5	167	17.0	5.0												
旬計	23.5	//			14.5	34			72.5	112														
旬最大	16.5		8.5	2.5	10.5		6.0	2.5	39.0		17.0	5.0												
起日	19		19	19	19		19	19	19		19	19												