

## 宮 崎 県 農 業 気 象 速 報

令和 6 年 1 月 下旬

宮 崎 地 方 気 象 台

令 和 6 年 2 月 5 日

## 気 象 概 況

高気圧に覆われて晴れた日が多かったが、気圧の谷や湿った空気、前線の影響を受けて曇りや雨となった日があった。

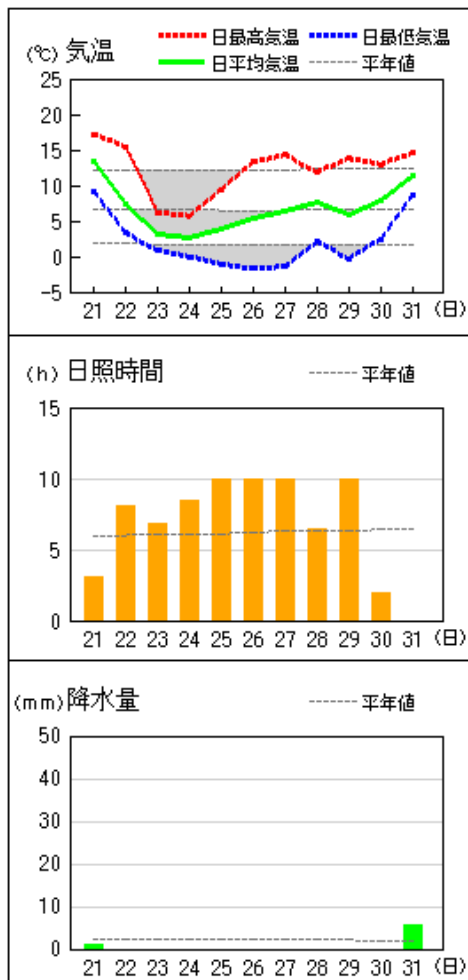
県内各地の旬平均気温は平年差 0.0 ~ +0.7 で、すべての観測点で平年並か平年より高かった。旬降水量は 5.5 ミリ ~ 29.0 ミリ (平年比 21% ~ 60%) で、すべての観測点で平年並か平年より少なかった。旬日照時間は平年比 106% ~ 120% で、すべての観測点で平年並か平年より多かった。

宮崎市の旬平均気温は平年より高く、旬降水量は平年より少なく、旬日照時間は平年並だった。

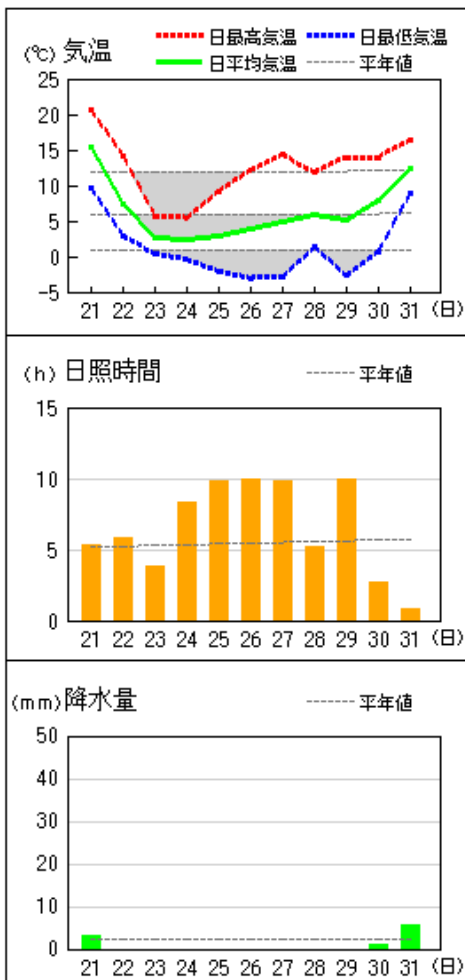
日々の天気概況	宮崎市の昼間の天気
21日 気圧の谷や湿った空気の影響を受けた。	曇時々晴一時雨
22日 高気圧に覆われた。	晴時々曇
23日 高気圧に覆われた。	晴時々曇
24日 高気圧に覆われた。	晴
25日 高気圧に覆われた。	晴
26日 高気圧に覆われた。	晴
27日 高気圧に覆われた。	晴
28日 気圧の谷や湿った空気の影響を受けたが、次第に高気圧に覆われた。	曇一時雨後晴
29日 高気圧に覆われた。	晴
30日 気圧の谷や湿った空気の影響を受けた。	曇時々晴後雨
31日 前線の影響を受けた。	雨後時々曇

地上気象 気象経過図：2024年01月21日-2024年01月31日

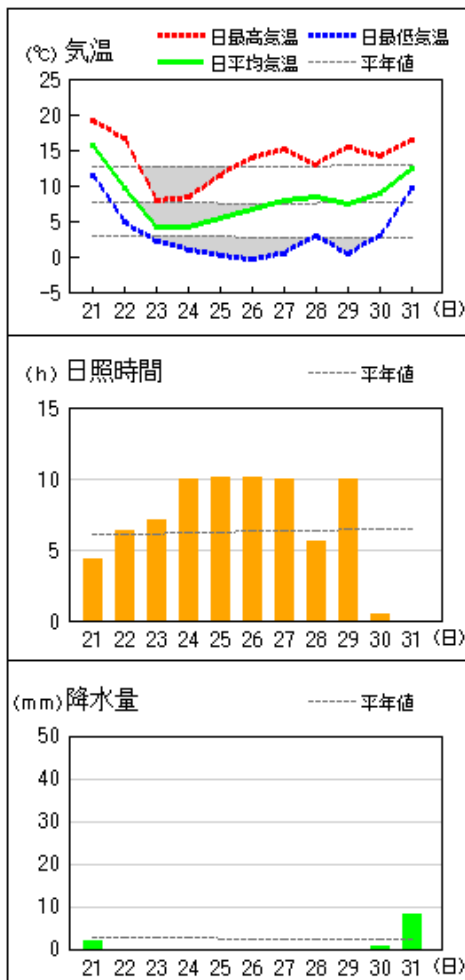
延岡



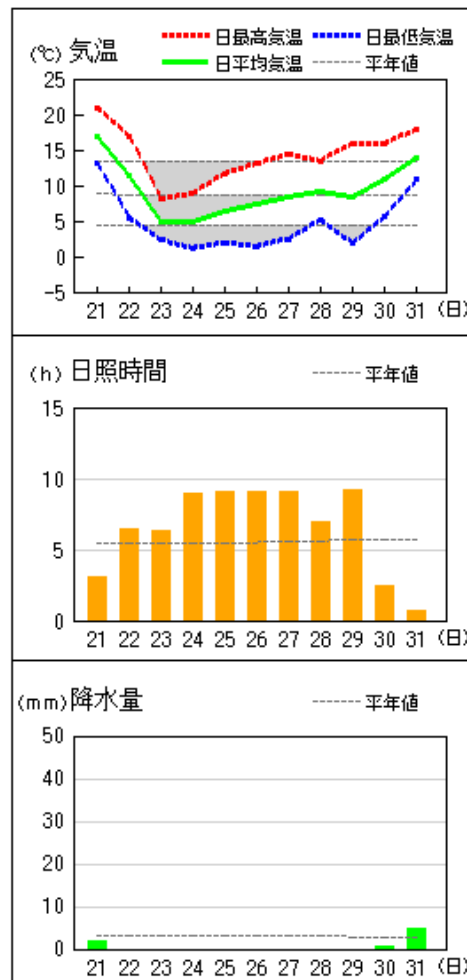
都城



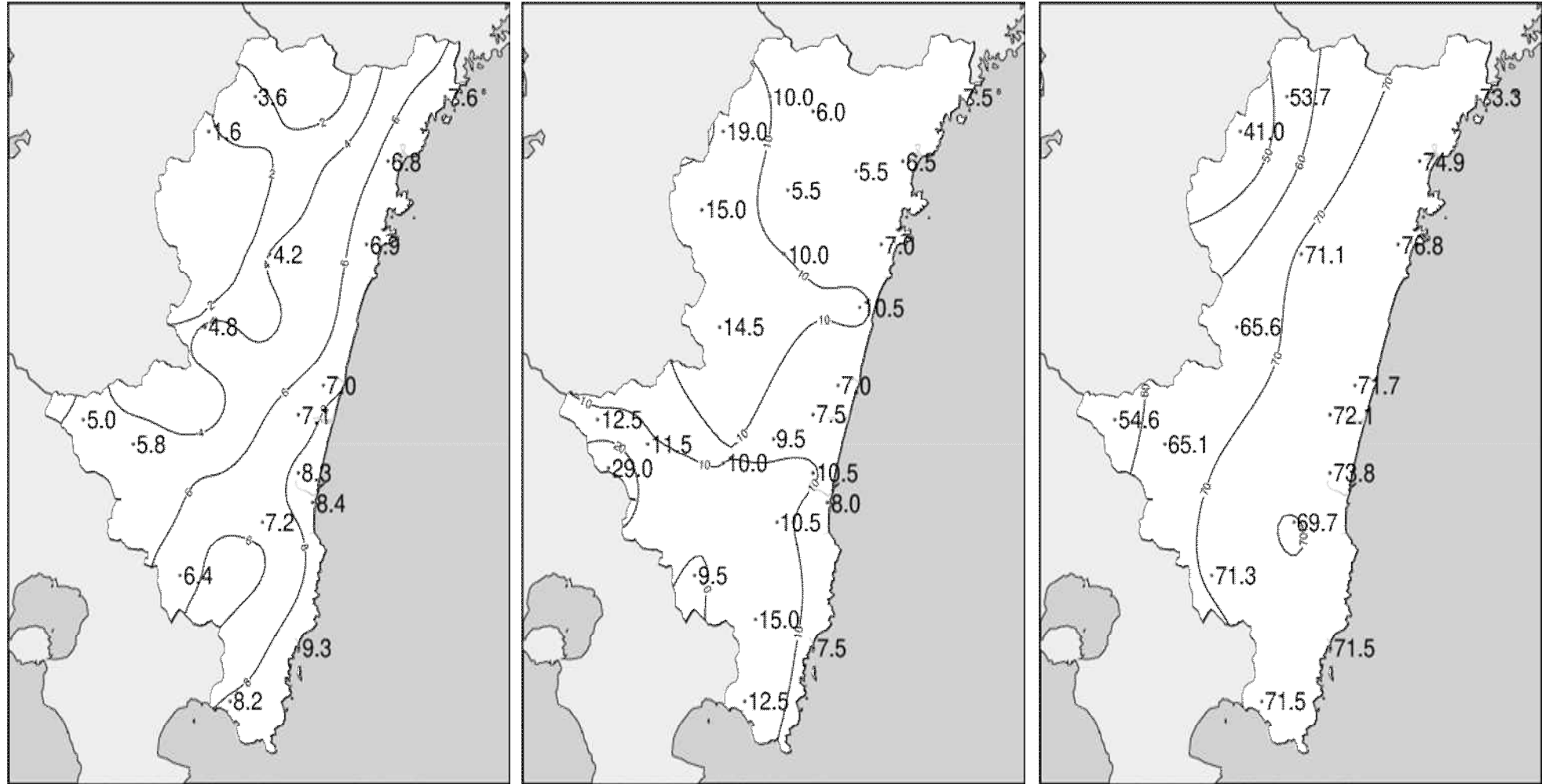
宮崎



油津



## 令和6年(2024年)1月下旬 気象分布図(観測値)

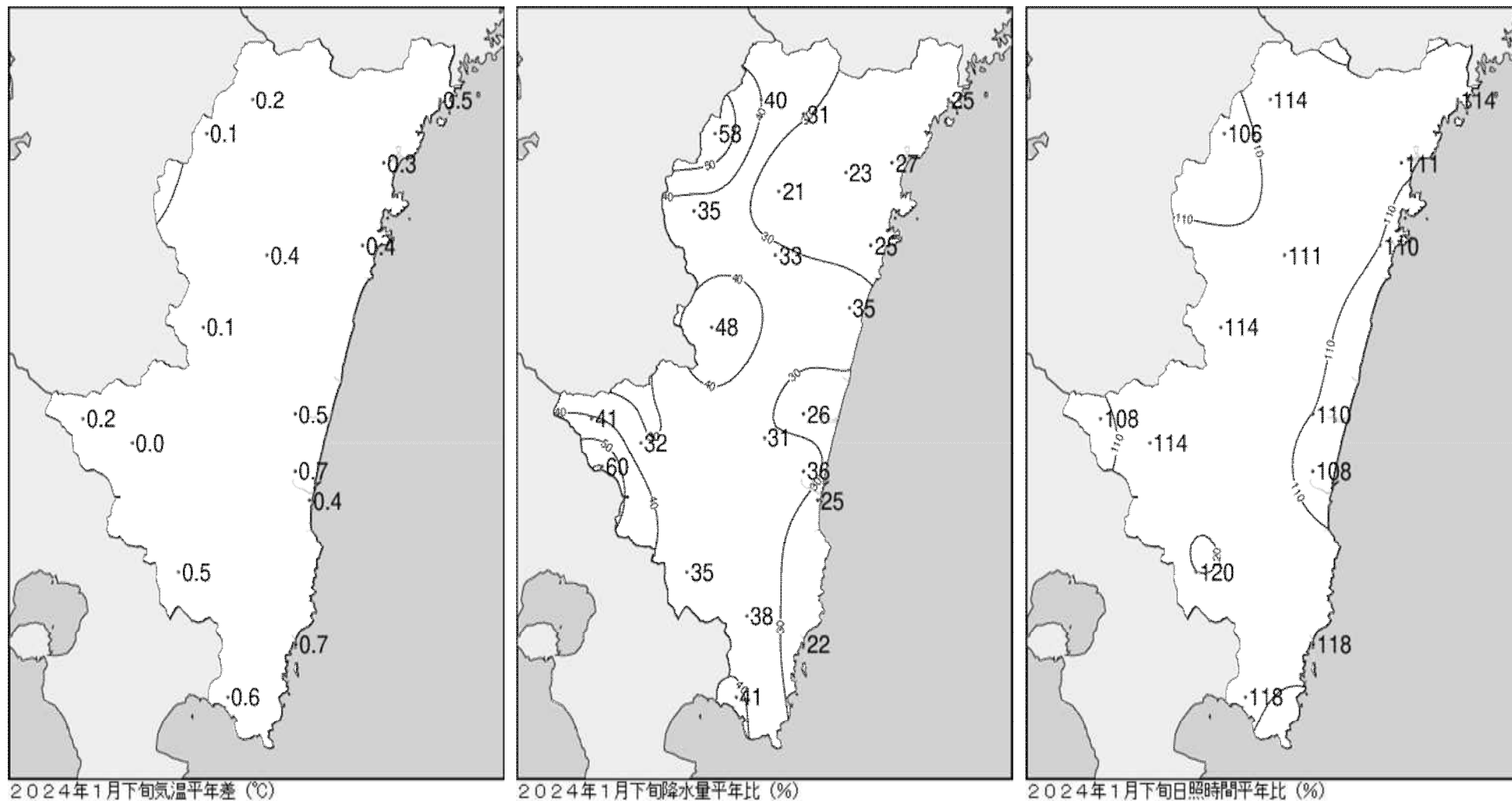


2024年1月下旬気温観測値(°C)メッシュ平年値補正

2024年1月下旬降水量観測値(ミリ)

2024年1月下旬日照時間観測値(時間)

## 令和6年(2024年)1月下旬 気象分布図(平年差、平年比)



## 地域気象観測旬報

2024年1月21日～31日 宮崎県 (87)

(1/5)

観測所名	高千穂												10 以上積算気温						22
	気温( )			蒸気圧(hpa)	相対湿度(%)		風向・風速(m/s)					降水量(mm)			日照(h)				
	平均	最高	最低	平均	平均	最小	平均	最多	最大	風向	瞬間	風向	日計	1時間		10分			
21	10.7	13.9	4.0	10.4	80	59	2.0	NW	3.7	NW	7.9	NNW	2.0	1.5	1.0	0.6			
22	3.3	9.5	0.2	6.2	80	54	3.0	NW	4.5	NW	10.4	NNW	2.0	1.5	0.5	3.0			
23	-0.9	1.6	-2.8	3.8	67	47	4.5	NW	8.0	NW	16.7	NW	0.0	0.0	0.0	3.1			
24	-1.0	1.7	-3.5	3.8	67	50	4.7	NW	8.0	NW	17.4	NNW	0.5	0.5	0.5	2.8			
25	1.1	5.3	-1.9	3.8	58	39	3.2	NW	5.3	NW	10.7	NW	0.0	0.0	0.0	9.5			
26	2.4	9.3	-2.1	4.5	64	38	2.8	NNW	5.3	SW	10.3	NNW	0.0	0.0	0.0	9.7			
27	2.8	10.7	-3.9	4.9	69	37	2.4	NNW	5.2	NW	9.7	SSW	0.0	0.0	0.0	9.6			
28	3.1	7.8	-1.6	5.8	77	50	2.4	NW	5.2	NW	10.4	NW	0.5	0.5	0.5	1.1			
29	2.4	11.3	-4.3	5.2	74	40	1.8	NNW	4.5	NW	7.9	NNW	0.0	0.0	0.0	9.5			
30	4.7	13.4	-2.8	7.0	81	52	1.2	SSE	2.9	SSE	5.1	SE	0.0	0.0	0.0	3.1			
31	10.8	16.6	5.8	12.0	92	77	1.2	SSE	3.6	ESE	7.6	E	5.0	2.0	1.0	1.7			
前半旬	2.6	6.4	-0.8	5.6	70	39	3.5	NW					4.5			19.0			
後半旬	4.4	11.5	-1.5	6.6	76	37	2.0	NNW					5.5			34.7			
旬	3.6	9.2	-1.2	6.1	74	37	2.7	NW					10.0			53.7			
平年差/比	+0.2	+0.3	0.0	//	//	//							4.0			114			

観測所名	古江												10 以上積算気温						25
	気温( )			蒸気圧(hpa)	相対湿度(%)		風向・風速(m/s)					降水量(mm)			日照(h)				
	平均	最高	最低	平均	平均	最小	平均	最多	最大	風向	瞬間	風向	日計	1時間		10分			
21	12.9	16.5	9.0	10.8	72	53	5.9	NNE	12.0	NNE	19.8	NNE	0.5	0.5	0.5	5.9			
22	9.1	14.9	4.1	6.6	57	42	5.4	N	12.5	N	18.2	N	0.0	0.0	0.0	6.9			
23	3.7	8.5	0.7	3.3	42	29	3.2	N	9.0	NNE	17.1	N	0.0	0.0	0.0	7.7			
24	2.8	7.7	-0.7	3.2	43	27	3.5	NNE	9.0	NE	18.2	N	0.0	0.0	0.0	9.4			
25	5.0	10.8	-0.1	3.5	41	24	2.7	NE	6.5	N	12.6	NNE	0.0	0.0	0.0	9.4			
26	6.7	12.7	0.6	4.8	50	29	3.5	N	7.5	N	13.3	N	0.0	0.0	0.0	9.4			
27	7.9	14.5	-0.4	5.6	53	30	3.4	N	9.1	N	13.6	N	0.0	0.0	0.0	9.4			
28	8.3	13.4	2.5	5.8	54	31	3.5	NNE	8.5	NNE	14.5	NE	0.0	0.0	0.0	3.9			
29	6.7	13.0	1.2	5.5	58	32	3.2	N	6.1	NNE	8.9	NNE	0.0	0.0	0.0	9.3			
30	8.6	13.0	3.6	8.2	74	52	2.7	NNE	5.6	NNE	7.8	NNE	0.0	0.0	0.0	2.0			
31	12.4	15.0	9.3	13.9	96	87	1.7	N	4.2	NNE	5.8	NNE	7.0	3.0	1.0	0.0			
前半旬	6.7	11.7	2.6	5.5	51	24	4.1	NNE					0.5			39.3			
後半旬	8.4	13.6	2.8	7.3	64	29	3.0	N					7.0			34.0			
旬	7.6	12.7	2.7	6.5	58	24	3.5	NNE					7.5			73.3			
平年差/比	+0.5	+0.7	+0.1	//	//	//							25			114			

観測所名	鞍岡												10 以上積算気温						10
	気温( )			蒸気圧(hpa)	相対湿度(%)		風向・風速(m/s)					降水量(mm)			日照(h)				
	平均	最高	最低	平均	平均	最小	平均	最多	最大	風向	瞬間	風向	日計	1時間		10分			
21	8.7	11.8	1.9	10.1	89	64	1.2	ENE	2.9	ENE	7.1	E	3.5	2.0	1.0	0.0			
22	1.2	7.0	-2.2	5.8	87	57	1.5	SW	3.7	SSW	8.8	SW	1.5	1.0	0.5	1.8			
23	-3.3	-1.0	-4.6	3.8	80	67	2.1	ENE	4.9	SSW	11.0	E	10.0	4.0	1.5	0.2			
24	-2.9	-0.1	-5.3	3.7	75	59	2.4	SW	5.3	SSW	13.8	ENE	0.5	0.5	0.5	0.8			
25	-1.3	2.8	-4.2	3.7	67	50	1.5	ENE	5.0	SSW	9.2	SSW	0.0	0.0	0.0	8.5			
26	-0.5	6.0	-4.6	4.4	77	46	0.9	NNE	2.8	SSW	7.1	E	0.0	0.0	0.0	8.7			
27	0.1	8.1	-5.4	4.6	77	41	1.0	SW	4.5	SSW	9.1	SSW	0.0	0.0	0.0	8.9			
28	0.7	5.3	-2.7	5.5	86	59	1.0	WSW	3.7	SSW	7.3	S	2.0	2.0	1.0	0.4			
29	0.7	9.5	-5.1	4.9	78	47	1.4	SW	2.9	SSW	6.9	SW	0.0	0.0	0.0	8.8			
30	3.6	11.9	-2.3	5.7	76	24	1.1	SW	3.1	NE	4.5	WSW	0.0	0.0	0.0	2.1			
31	10.1	17.7	4.3	11.2	90	62	1.1	NE	4.0	SW	7.1	SSW	1.5	0.5	0.5	0.8			
前半旬	0.5	4.1	-2.9	5.4	80	50	1.7	ENE					15.5			11.3			
後半旬	2.5	9.8	-2.6	6.1	81	24	1.1	SW					3.5			29.7			
旬	1.6	7.2	-2.7	5.8	80	24	1.4	SW					19.0			41.0			
平年差/比	+0.1	+0.6	0.0	//	//	//							58			106			

観測所名	延岡												10 以上積算気温						25
	気温( )			蒸気圧(hpa)	相対湿度(%)		風向・風速(m/s)					降水量(mm)			日照(h)				
	平均	最高	最低	平均	平均	最小	平均	最多	最大	風向	瞬間	風向	日計	1時間		10分			
21	13.3	17.2	9.2	11.6	76	56	2.6	N	6.7	N	12.2	NNE	1.0	1.0	1.0	3.1			
22	7.5	15.5	3.3	6.9	68	43	3.7	W	8.5	WNW	17.1	WNW	0.0	0.0	0.0	8.1			
23	3.1	6.2	0.9	3.9	51	37	5.2	W	8.0	W	16.6	W	0.0	0.0	0.0	6.8			
24	2.7	5.7	0.0	3.7	50	36	4.9	W	8.1	W	15.9	WNW	0.0	0.0	0.0	8.5			
25	4.0	9.5	-1.1	4.0	51	30	3.0	W	7.0	WSW	11.1	WSW	0.0	0.0	0.0	9.9			
26	5.3	13.3	-1.7	5.1	59	33	1.8	W	4.3	WSW	7.7	WSW	0.0	0.0	0.0	10.0			
27	6.3	14.3	-1.4	6.0	66	27	1.9	W	5.0	WSW	9.1	W	0.0	0.0	0.0	10.0			
28	7.6	11.9	2.1	6.4	63	41	2.5	W	7.6	W	15.2	W	0.0	0.0	0.0	6.5			
29	5.9	13.8	-0.3	5.8	66	27	2.0	WSW	3.9	ENE	6.0	E	0.0	0.0	0.0	10.0			
30	7.9	13.0	2.5	8.3	78	50	1.6	W	3.5	W	5.5	WSW	0.0	0.0	0.0	2.0			
31	11.5	14.6	8.7	13.3	96	85	1.5	W	3.2	WSW	5.6	W	5.5	2.0	1.0	0.0			
前半旬	6.1	10.8	2.5	6.0	59	30	3.9	W					1.0			36.4			
後半旬	7.4	13.5	1.7	7.5	71	27	1.9	W					5.5			38.5			
旬	6.8	12.3	2.0	6.8	66	27	2.8	W					6.5			74.9			
平年差/比	+0.3	+0.2	+0.4	//	//	//							27			111			

## 地域気象観測旬報

2024年1月21日～31日 宮崎県 (87)

(2/5)

観測所名	日向													10 以上積算気温			25
	気温( )			蒸気圧(hpa)	相対湿度(%)		風向・風速(m/s)					降水量(mm)			日照(h)		
	平均	最高	最低	平均	平均	最小	平均	最多	最大	風向	瞬間	風向	日計	1時間		10分	
21	13.1	19.3	5.1	12.2	82	49	1.0	W	3.6	WNW	8.8	W	0.5	0.5	0.5	7.1	
22	7.8	17.1	3.6	7.5	72	39	1.6	WNW	4.2	WNW	10.3	NW	0.0	0.0	0.0	5.1	
23	3.6	8.9	0.1	3.9	50	32	2.0	NW	4.7	WNW	11.7	W	0.0	0.0	0.0	7.7	
24	2.7	9.2	-3.0	3.6	52	28	2.1	WNW	4.1	NW	12.2	W	0.0	0.0	0.0	9.6	
25	3.4	11.8	-4.3	3.9	55	22	1.6	WSW	4.1	WNW	9.9	WNW	0.0	0.0	0.0	9.7	
26	5.0	13.1	-1.2	5.1	59	31	1.8	WSW	4.0	WSW	6.5	WSW	0.0	0.0	0.0	9.8	
27	6.1	14.6	-2.6	5.4	60	22	1.3	WSW	2.7	SSE	5.7	ESE	0.0	0.0	0.0	9.8	
28	7.6	13.9	1.4	5.9	58	28	1.7	WNW	4.5	WNW	14.2	NW	0.0	0.0	0.0	6.7	
29	6.3	13.7	0.9	5.8	63	34	1.5	W	2.8	WSW	6.7	ENE	0.0	0.0	0.0	9.7	
30	8.7	14.2	3.3	8.4	74	47	1.2	W	2.7	WSW	5.5	W	0.0	0.0	0.0	1.6	
31	11.8	15.2	9.1	13.1	94	78	1.4	W	2.4	WSW	4.9	WSW	6.5	2.0	0.5	0.0	
前半旬	6.1	13.3	0.3	6.2	62	22	1.7	WNW					0.5			39.2	
後半旬	7.6	14.1	1.8	7.3	68	22	1.5	W					6.5			37.6	
旬	6.9	13.7	1.1	6.8	65	22	1.6	W					7.0			76.8	
平年差/比	+0.4	+1.1	-0.3	//	//	//							25			110	

観測所名	神門													10 以上積算気温			12
	気温( )			蒸気圧(hpa)	相対湿度(%)		風向・風速(m/s)					降水量(mm)			日照(h)		
	平均	最高	最低	平均	平均	最小	平均	最多	最大	風向	瞬間	風向	日計	1時間		10分	
21	11.6	18.3	4.0	11.4	85	48	0.8	N	2.4	NNW	6.2	N	1.0	0.5	0.5	5.3	
22	5.0	14.5	-0.2	6.9	81	43	0.8	S	2.5	S	7.9	SSW	0.0	0.0	0.0	4.8	
23	1.6	6.8	-1.3	3.7	56	33	1.4	SSE	4.3	S	10.1	NNW	0.0	0.0	0.0	8.0	
24	1.6	6.6	-2.8	3.2	48	29	1.8	S	4.5	S	10.3	SW	0.0	0.0	0.0	8.9	
25	0.4	11.5	-6.6	3.7	65	21	0.8	ESE	2.3	S	6.1	ESE	0.0	0.0	0.0	9.3	
26	1.3	13.6	-6.8	4.0	66	23	0.7	SSE	2.4	ESE	6.7	SSE	0.0	0.0	0.0	9.3	
27	2.5	15.3	-5.9	4.4	67	19	0.7	SE	2.2	SE	5.9	S	0.0	0.0	0.0	9.6	
28	3.7	10.9	-2.1	5.3	70	32	0.9	N	3.8	S	10.8	N	0.0	0.0	0.0	5.4	
29	2.8	14.8	-5.4	4.8	71	22	0.7	SSE	2.9	SSE	5.7	S	0.0	0.0	0.0	9.4	
30	5.5	13.8	-2.3	7.6	83	56	0.6	E	1.9	SE	4.5	ESE	0.0	0.0	0.0	1.1	
31	9.9	13.8	7.0	11.9	97	89	0.4	NW	0.9	ENE	2.0	N	9.0	2.5	1.0	0.0	
前半旬	4.0	11.5	-1.4	5.8	67	21	1.1	S					1.0			36.3	
後半旬	4.3	13.7	-2.6	6.3	76	19	0.7	N					9.0			34.8	
旬	4.2	12.7	-2.0	6.1	72	19	0.9	SSE					10.0			71.1	
平年差/比	+0.4	+1.2	+0.1	//	//	//							33			111	

観測所名	西米良													10 以上積算気温			23
	気温( )			蒸気圧(hpa)	相対湿度(%)		風向・風速(m/s)					降水量(mm)			日照(h)		
	平均	最高	最低	平均	平均	最小	平均	最多	最大	風向	瞬間	風向	日計	1時間		10分	
21	12.7	19.3	6.3	12.8	87	54	1.1	N	3.7	NE	7.0	ESE	7.0	5.0	1.5	7.7	
22	5.7	12.4	1.9	7.1	77	51	1.8	ENE	6.0	NE	11.8	NE	0.0	0.0	0.0	3.9	
23	1.6	4.7	-0.2	3.5	52	41	3.2	NE	7.2	NNE	17.1	NNE	0.0	0.0	0.0	4.4	
24	1.6	5.4	-1.2	3.4	50	34	4.2	NE	9.2	NE	19.4	NNE	0.0	0.0	0.0	8.6	
25	2.1	8.5	-2.9	3.7	56	27	2.1	NE	5.6	NE	11.3	ENE	0.0	0.0	0.0	9.1	
26	2.5	11.8	-3.6	4.5	65	35	1.1	NW	3.7	S	6.8	S	0.0	0.0	0.0	9.1	
27	3.1	12.9	-3.6	4.9	70	28	0.9	NNW	3.5	E	7.0	NE	0.0	0.0	0.0	9.1	
28	4.0	10.1	-1.2	5.7	72	37	1.3	NE	5.8	NE	12.3	NE	0.0	0.0	0.0	3.0	
29	3.2	13.5	-3.6	5.2	73	26	0.7	NNW	2.9	NNE	5.9	NNE	0.0	0.0	0.0	9.0	
30	6.4	13.5	-0.6	8.2	84	55	0.8	SW	3.1	SW	5.1	SSW	0.0	0.0	0.0	1.7	
31	10.3	16.1	7.3	12.1	96	77	0.6	SSW	2.8	E	8.4	E	7.5	2.0	1.0	0.0	
前半旬	4.7	10.1	0.8	6.1	64	27	2.5	NE					7.0			33.7	
後半旬	4.9	13.0	-0.9	6.8	77	26	0.9	NNW					7.5			31.9	
旬	4.8	11.7	-0.1	6.5	71	26	1.6	NE					14.5			65.6	
平年差/比	+0.1	+0.9	-0.2	//	//	//							48			114	

観測所名	高鍋													10 以上積算気温			26
	気温( )			蒸気圧(hpa)	相対湿度(%)		風向・風速(m/s)					降水量(mm)			日照(h)		
	平均	最高	最低	平均	平均	最小	平均	最多	最大	風向	瞬間	風向	日計	1時間		10分	
21	14.0	17.8	8.8	14.3	88	67	1.3	NNE	3.1	E	6.0	NNE	1.0	0.5	0.5	0.6	
22	8.5	15.5	4.4	8.5	76	50	2.5	WNW	7.9	WNW	13.2	W	0.0	0.0	0.0	7.2	
23	3.8	7.4	1.6	3.8	48	35	4.0	WNW	7.4	WNW	14.3	WNW	0.0	0.0	0.0	8.1	
24	3.2	8.4	-3.1	3.6	49	30	3.3	W	6.7	WNW	12.5	W	0.0	0.0	0.0	9.7	
25	2.5	10.7	-4.6	4.6	68	30	1.4	WSW	4.9	E	7.5	E	0.0	0.0	0.0	9.8	
26	4.9	12.7	-2.6	5.2	63	31	1.5	NW	3.6	ESE	6.2	E	0.0	0.0	0.0	9.8	
27	5.7	15.4	-2.5	5.8	68	24	1.2	NW	3.6	ESE	5.8	ESE	0.0	0.0	0.0	9.8	
28	7.4	12.8	1.6	6.5	65	32	2.0	W	6.8	WNW	13.8	WNW	0.0	0.0	0.0	6.4	
29	5.4	14.1	-2.2	5.9	70	30	1.2	NNW	3.8	E	5.8	E	0.0	0.0	0.0	9.8	
30	8.9	13.7	2.0	10.1	88	64	0.9	NNW	1.7	E	3.8	E	0.0	0.0	0.0	0.4	
31	12.3	17.2	9.3	14.5	100	100	0.8	NNW	1.8	WNW	3.2	NW	6.0	1.5	0.5	0.1	
前半旬	6.4	12.0	1.4	7.0	66	30	2.5	W					1.0			35.4	
後半旬	7.4	14.3	0.9	8.0	76	24	1.3	NNW					6.0			36.3	
旬	7.0	13.2	1.2	7.5	71	24	1.8	W					7.0			71.7	
平年差/比	//	//	//	//	//	//							//			//	

### 地域気象観測旬報

2024年1月21日～31日 宮崎県 (87)

(3/5)

観測所名	加久藤												10 以上積算気温						26
	気温( )			蒸気圧(hpa)	相対湿度(%)			風向・風速(m/s)					降水量(mm)			日照(h)			
	平均	最高	最低	平均	平均	最小	平均	最多	最大	風向	瞬間	風向	日計	1時間	10分				
21	13.3	17.9	6.0	12.0	78	56	2.9	NW	5.5	NW	8.9	NW	4.5	4.0	1.0	7.4			
22	5.1	11.1	1.7	6.8	77	57	3.8	WNW	7.5	WNW	13.3	WNW	0.0	0.0	0.0	2.7			
23	0.9	2.5	-0.5	4.5	69	58	5.2	WNW	7.4	NW	12.4	WNW	0.0	0.0	0.0	0.1			
24	0.8	3.0	-1.7	4.6	72	59	4.3	WNW	7.9	NW	13.4	WNW	1.5	0.5	0.5	1.1			
25	2.6	7.9	-0.6	4.5	62	42	4.1	WNW	7.5	WNW	11.4	W	0.0	0.0	0.0	9.7			
26	2.8	10.4	-3.8	4.6	67	29	2.5	WNW	6.3	NW	9.7	NNW	0.0	0.0	0.0	9.9			
27	3.4	12.2	-4.0	5.2	71	30	2.0	NNW	5.9	NNW	9.4	N	0.0	0.0	0.0	9.8			
28	4.3	9.3	-1.2	6.2	75	48	2.2	WNW	6.9	NW	11.5	W	0.0	0.0	0.0	2.7			
29	3.0	12.6	-4.8	5.7	78	43	1.4	WSW	4.8	WSW	7.3	WSW	0.0	0.0	0.0	10.0			
30	6.0	13.5	-1.4	8.3	86	61	1.1	SSE	3.3	ESE	5.4	E	0.5	0.5	0.5	1.0			
31	12.4	16.3	7.7	13.6	93	84	2.2	E	4.7	E	7.5	ESE	6.0	2.0	1.0	0.2			
前半旬	4.5	8.5	1.0	6.5	72	42	4.1	WNW					6.0			21.0			
後半旬	5.3	12.4	-1.2	7.3	78	29	1.9	WNW					6.5			33.6			
旬	5.0	10.6	-0.2	6.9	75	29	2.9	WNW					12.5			54.6			
平年差/比	+0.2	+0.2	0.0	//	//	//							41			108			

観測所名	西都												10 以上積算気温						27
	気温( )			蒸気圧(hpa)	相対湿度(%)			風向・風速(m/s)					降水量(mm)			日照(h)			
	平均	最高	最低	平均	平均	最小	平均	最多	最大	風向	瞬間	風向	日計	1時間	10分				
21	14.6	19.9	10.4	13.3	80	60	2.0	ENE	4.9	SW	7.9	SW	0.5	0.5	0.5	2.1			
22	8.8	16.8	4.5	7.5	67	41	3.4	W	8.2	W	13.8	WNW	0.0	0.0	0.0	6.3			
23	4.3	8.2	2.4	3.6	44	34	5.6	WNW	11.0	WNW	16.9	WNW	0.0	0.0	0.0	7.7			
24	3.9	9.2	-0.7	3.5	44	26	4.9	WNW	9.2	WNW	15.1	WNW	0.0	0.0	0.0	9.7			
25	3.2	12.0	-4.5	4.3	60	26	1.8	WSW	4.7	ENE	7.2	NE	0.0	0.0	0.0	9.8			
26	4.0	14.9	-3.8	5.0	66	29	1.8	WNW	5.0	E	7.6	E	0.0	0.0	0.0	9.9			
27	5.9	16.2	-2.5	5.2	62	20	1.7	NW	5.1	NE	12.7	WNW	0.0	0.0	0.0	9.8			
28	7.1	12.6	0.3	6.0	62	32	2.9	WNW	9.5	WNW	15.7	NW	0.0	0.0	0.0	6.0			
29	5.3	15.5	-2.6	5.5	66	27	1.7	NW	4.5	ESE	6.7	ESE	0.0	0.0	0.0	9.9			
30	8.4	14.4	0.9	8.9	81	57	1.2	WNW	2.6	NNW	3.9	NW	0.0	0.0	0.0	0.5			
31	12.4	17.6	9.5	13.7	95	82	1.3	WNW	2.4	NNW	3.7	N	7.0	2.5	1.0	0.4			
前半旬	7.0	13.2	2.4	6.4	59	26	3.5	WNW					0.5			35.6			
後半旬	7.2	15.2	0.3	7.4	72	20	1.8	NW					7.0			36.5			
旬	7.1	14.3	1.3	7.0	66	20	2.6	WNW					7.5			72.1			
平年差/比	+0.5	+1.5	+0.3	//	//	//							26			110			

観測所名	小林												10 以上積算気温						25
	気温( )			蒸気圧(hpa)	相対湿度(%)			風向・風速(m/s)					降水量(mm)			日照(h)			
	平均	最高	最低	平均	平均	最小	平均	最多	最大	風向	瞬間	風向	日計	1時間	10分				
21	13.3	18.2	6.7	12.0	78	54	2.9	NW	5.2	W	11.2	WNW	3.0	2.0	0.5	7.3			
22	5.7	11.5	1.7	6.6	71	52	3.7	NW	6.1	NW	13.0	W	0.0	0.0	0.0	3.9			
23	0.8	3.1	-1.1	4.2	65	56	4.8	NW	7.3	NW	15.4	W	0.0	0.0	0.0	2.3			
24	0.6	3.7	-1.8	4.5	70	55	5.5	NW	8.5	NW	19.0	WNW	0.5	0.5	0.5	7.5			
25	2.8	7.6	-0.4	4.2	57	38	3.6	NW	6.0	WNW	13.2	WNW	0.0	0.0	0.0	9.5			
26	4.7	10.9	0.0	4.4	53	27	3.3	WNW	5.1	W	10.5	W	0.0	0.0	0.0	9.6			
27	5.6	12.2	0.6	5.0	57	27	3.3	WNW	6.4	NNW	11.2	NNW	0.0	0.0	0.0	9.6			
28	5.5	9.1	0.6	5.9	66	44	2.9	WNW	8.1	NNW	15.9	NNW	0.0	0.0	0.0	4.4			
29	5.3	13.1	-1.3	5.6	64	41	2.9	WNW	5.7	NNW	8.6	NNW	0.0	0.0	0.0	9.6			
30	7.9	13.0	1.0	8.5	78	59	1.9	SE	4.1	SE	6.3	SE	0.5	0.5	0.5	1.2			
31	11.4	14.9	8.3	13.2	97	91	1.3	SE	3.6	SE	8.3	WNW	7.5	2.0	0.5	0.2			
前半旬	4.6	8.8	1.0	6.3	68	38	4.1	NW					3.5			30.5			
後半旬	6.7	12.2	1.5	7.1	69	27	2.6	WNW					8.0			34.6			
旬	5.8	10.7	1.3	6.7	69	27	3.3	NW					11.5			65.1			
平年差/比	0.0	+0.2	-0.4	//	//	//							32			114			

観測所名	宮崎												10 以上積算気温						28
	気温( )			蒸気圧(hpa)	相対湿度(%)			風向・風速(m/s)					降水量(mm)			日照(h)			
	平均	最高	最低	平均	平均	最小	平均	最多	最大	風向	瞬間	風向	日計	1時間	10分				
21	15.7	19.2	11.5	13.8	77	59	3.2	NE	5.9	NE	9.1	WSW	2.0	1.0	0.5	4.3			
22	9.7	16.6	4.8	7.6	63	41	5.0	W	10.4	W	14.4	W	0.0	0.0	0.0	6.3			
23	4.2	7.9	2.2	4.1	51	36	6.8	W	11.5	WNW	18.2	WNW	0.0	0.0	0.0	7.1			
24	4.2	8.3	1.0	4.0	50	30	6.7	W	10.7	W	16.8	W	0.0	0.0	0.0	9.9			
25	5.5	11.5	0.2	4.4	50	30	5.0	W	8.1	WSW	12.8	WSW	0.0	0.0	0.0	10.1			
26	6.7	14.0	-0.4	4.8	52	27	3.0	WNW	6.0	W	9.4	W	0.0	0.0	0.0	10.1			
27	7.9	15.1	0.5	5.4	54	20	3.1	WNW	5.6	WSW	8.8	W	0.0	0.0	0.0	10.0			
28	8.4	13.0	2.9	6.0	56	33	4.2	WNW	10.5	WNW	15.8	W	0.0	0.0	0.0	5.6			
29	7.3	15.4	0.4	5.8	60	23	3.0	WNW	5.3	NW	7.0	NW	0.0	0.0	0.0	10.0			
30	9.0	14.2	3.0	9.2	79	59	2.5	WNW	5.1	WNW	6.2	WNW	0.5	0.5	0.5	0.4			
31	12.3	16.5	9.6	13.8	96	87	1.5	WNW	4.2	SW	5.9	WSW	8.0	2.5	1.0	0.0			
前半旬	7.9	12.7	3.9	6.8	58	30	5.3	W					2.0			37.7			
後半旬	8.6	14.7	2.7	7.5	66	20	2.9	WNW					8.5			36.1			
旬	8.3	13.8	3.2	7.2	63	20	4.0	W					10.5			73.8			
平年差/比	+0.7	+1.2	+0.4	//	//	//							36			108			

## 地域気象観測旬報

2024年1月21日～31日 宮崎県 (87)

(4/5)

観測所名	田野												10 以上積算気温						28
	気温( )			蒸気圧(hpa)	相対湿度(%)		風向・風速(m/s)					降水量(mm)			日照(h)				
	平均	最高	最低	平均	平均	最小	平均	最多	最大	風向	瞬間	風向	日計	1時間		10分			
21	15.2	19.3	10.6	13.7	79	62	2.5	W	5.6	E	9.8	WSW	2.5	1.5	0.5	4.4			
22	7.9	13.8	3.1	7.4	69	48	3.2	W	6.2	NW	13.0	W	0.0	0.0	0.0	5.4			
23	2.4	4.5	0.7	4.1	57	46	5.1	W	8.3	WNW	16.7	WNW	0.0	0.0	0.0	6.6			
24	2.3	5.0	-0.2	4.2	58	45	5.7	W	8.3	WNW	18.6	W	0.0	0.0	0.0	9.3			
25	4.2	9.7	0.3	4.1	51	31	3.8	W	5.8	WSW	11.0	WNW	0.0	0.0	0.0	9.6			
26	6.1	13.5	1.5	4.3	48	25	3.5	WSW	6.1	SW	10.6	WSW	0.0	0.0	0.0	9.6			
27	6.8	13.7	0.2	4.9	53	22	2.2	WSW	4.3	SW	7.2	SSW	0.0	0.0	0.0	9.7			
28	6.9	10.7	1.7	5.8	59	39	2.7	WSW	6.5	WNW	12.7	NW	0.0	0.0	0.0	5.1			
29	6.4	13.8	0.3	5.5	60	26	2.3	W	4.3	WSW	7.4	WSW	0.0	0.0	0.0	9.7			
30	8.3	13.0	2.4	8.8	79	61	1.6	W	3.3	W	4.3	W	0.5	0.5	0.5	0.0			
31	12.3	15.9	9.0	13.6	95	84	1.2	WSW	4.2	WSW	8.3	WSW	7.5	2.5	1.0	0.3			
前半旬	6.4	10.5	2.9	6.7	63	31	4.1	W					2.5			35.3			
後半旬	7.8	13.4	2.5	7.2	66	22	2.3	WSW					8.0			34.4			
旬	7.2	12.1	2.7	6.9	64	22	3.1	W					10.5			69.7			
平年差/比	//	//	//	//	//	//							//	//	//	//			

観測所名	赤江												10 以上積算気温						39		
	気温( )			蒸気圧(hpa)	相対湿度(%)		風向・風速(m/s)					降水量(mm)			日照(h)						
	平均	最高	最低	平均	平均	最小	平均	最多	最大	風向	瞬間	風向	日計	1時間		10分					
21	15.9	19.1	11.8										5.7	NE	10.4	NNE	12.3	NNE	1.5	1.0	0.5
22	10.0	16.5	4.6										6.7	W	13.9	W	17.5	W	0.0	0.0	0.0
23	4.1	7.9	1.3										8.5	W	16.2	W	20.6	W	0.0	0.0	0.0
24	3.9	8.0	1.0										9.3	W	13.8	W	18.5	W	0.0	0.0	0.0
25	5.4	11.5	0.4										7.2	W	9.7	W	12.3	W	0.0	0.0	0.0
26	7.3	14.0	1.6										5.0	W	7.7	W	9.8	W	0.0	0.0	0.0
27	8.4	15.2	2.5										4.6	W	7.9	W	13.4	WNW	0.0	0.0	0.0
28	8.8	12.9	3.9										6.0	W	10.2	WNW	15.4	NW	0.0	0.0	0.0
29	7.3	13.9	0.6										3.6	W	5.5	SSE	7.2	SSE	0.0	0.0	0.0
30	9.2	13.8	3.3										3.0	WNW	4.4	WNW	5.7	N	0.5	0.5	0.5
31	12.6	16.5	10.0										2.3	WNW	5.5	WSW	8.7	WSW	6.0	2.0	0.5
前半旬	7.9	12.6	3.8										7.5	W					1.5		
後半旬	8.9	14.4	3.7										4.1	W					6.5		
旬	8.4	13.6	3.7										5.6	W					8.0		
平年差/比	+0.4	+0.7	+0.3	//	//	//													25		

観測所名	都城												10 以上積算気温						28
	気温( )			蒸気圧(hpa)	相対湿度(%)		風向・風速(m/s)					降水量(mm)			日照(h)				
	平均	最高	最低	平均	平均	最小	平均	最多	最大	風向	瞬間	風向	日計	1時間		10分			
21	15.3	20.7	9.6	13.5	79	46	1.8	SSE	3.5	N	5.6	WNW	3.0	1.5	0.5	5.3			
22	7.4	14.1	2.9	7.5	72	52	3.1	WNW	7.7	WSW	12.9	W	0.0	0.0	0.0	5.8			
23	2.6	5.7	0.4	4.6	64	45	4.0	W	9.1	WNW	17.7	NW	0.0	0.0	0.0	3.8			
24	2.3	5.5	-0.4	4.7	65	49	4.3	W	9.1	W	16.6	W	0.0	0.0	0.0	8.3			
25	3.0	9.2	-2.1	4.8	65	42	2.4	WNW	7.0	W	11.9	W	0.0	0.0	0.0	9.8			
26	4.0	12.2	-3.0	4.8	64	32	1.5	SE	5.2	W	8.5	W	0.0	0.0	0.0	9.9			
27	4.9	14.3	-2.8	5.2	65	25	1.3	WNW	5.4	W	8.0	W	0.0	0.0	0.0	9.8			
28	6.0	11.9	1.3	6.2	68	40	2.1	NNW	8.0	WNW	14.2	W	0.0	0.0	0.0	5.2			
29	5.1	14.0	-0.7	5.9	70	35	1.1	WSW	4.2	WSW	6.5	WSW	0.0	0.0	0.0	9.9			
30	7.8	14.0	2.7	8.9	83	60	1.0	N	2.3	NNW	4.1	NNW	1.0	0.5	0.5	2.7			
31	12.4	16.4	8.9	14.0	96	86	1.3	S	3.7	SSW	6.6	S	5.5	2.5	1.5	0.8			
前半旬	6.1	11.0	2.1	7.0	69	42	3.1	W					3.0			33.0			
後半旬	6.7	13.8	0.4	7.5	74	25	1.4	NNW					6.5			38.3			
旬	6.4	12.5	1.2	7.3	72	25	2.2	W					9.5			71.3			
平年差/比	+0.5	+0.7	+0.4	//	//	//							35			120			

観測所名	油津												10 以上積算気温						53
	気温( )			蒸気圧(hpa)	相対湿度(%)		風向・風速(m/s)					降水量(mm)			日照(h)				
	平均	最高	最低	平均	平均	最小	平均	最多	最大	風向	瞬間	風向	日計	1時間		10分			
21	16.8	21.0	13.2	15.5	81	68	2.4	NNE	6.0	ENE	8.9	E	2.0	1.5	0.5	3.1			
22	11.3	17.0	5.5	8.6	64	42	5.1	WNW	13.1	WNW	16.6	WNW	0.0	0.0	0.0	6.5			
23	4.9	8.1	2.4	4.8	56	41	4.9	WNW	11.3	WNW	18.5	WNW	0.0	0.0	0.0	6.3			
24	4.8	8.9	1.2	4.7	56	37	3.1	NW	7.0	NW	12.8	W	0.0	0.0	0.0	9.0			
25	6.3	11.7	2.0	4.9	52	34	4.1	W	6.8	WNW	10.0	W	0.0	0.0	0.0	9.1			
26	7.4	13.1	1.4	5.3	52	30	3.4	WNW	6.6	WNW	9.5	WNW	0.0	0.0	0.0	9.1			
27	8.4	14.4	2.5	6.1	56	36	3.8	WNW	6.2	W	7.9	WNW	0.0	0.0	0.0	9.1			
28	9.2	13.5	5.2	6.5	56	34	4.4	WNW	9.4	WNW	13.9	NW	0.0	0.0	0.0	7.0			
29	8.3	15.8	1.9	6.3	60	24	4.0	WNW	6.1	W	8.1	WNW	0.0	0.0	0.0	9.2			
30	10.8	15.9	5.6	10.4	79	63	3.2	WNW	5.3	WNW	7.0	WNW	0.5	0.5	0.5	2.4			
31	14.0	17.9	10.8	15.3	95	82	2.3	WNW	4.3	WNW	5.8	WNW	5.0	2.5	1.0	0.7			
前半旬	8.8	13.3	4.9	7.7	62	34	3.9	WNW					2.0			34.0			
後半旬	9.7	15.1	4.6	8.3	66	24	3.5	WNW					5.5			37.5			
旬	9.3	14.3	4.7	8.0	64	24	3.7	WNW					7.5			71.5			
平年差/比	+0.7	+1.0	+0.4	//	//	//							22			118			



## 地域気象観測旬報

2024年1月21日～31日 宮崎県 (87)

(5/5)

観測所名	串間											10 以上積算気温			31	
	気温( )			蒸気圧 (hpa)	相対湿度(%)		風向・風速(m/s)					降水量(mm)				日照 (h)
	平均	最高	最低	平均	平均	最小	平均	最多	最大	風向	瞬間	風向	日計	1時間		
21	16.3	21.6	12.4	14.7	79	56	2.3	WSW	6.0	NE	9.9	NE	1.5	1.5	0.5	4.3
22	9.8	16.1	4.7	7.6	62	45	2.9	WNW	6.1	WNW	13.2	W	0.0	0.0	0.0	4.9
23	4.0	7.5	1.5	4.8	60	45	3.9	WNW	9.0	WNW	19.5	W	0.0	0.0	0.0	4.4
24	3.9	7.4	1.2	4.7	59	42	5.6	WNW	10.1	W	17.8	WNW	0.0	0.0	0.0	8.9
25	5.6	10.4	0.8	5.0	55	43	3.4	W	6.9	W	13.2	W	0.0	0.0	0.0	9.8
26	5.9	13.6	-2.1	5.0	57	32	2.4	WNW	5.9	WNW	10.3	NW	0.0	0.0	0.0	9.9
27	6.8	15.7	-1.6	5.2	58	19	2.1	W	5.4	W	8.6	WSW	0.0	0.0	0.0	9.8
28	8.2	13.1	1.3	6.0	56	38	2.3	WNW	7.9	WNW	13.9	WNW	0.0	0.0	0.0	5.0
29	6.0	14.6	-1.5	6.1	69	36	2.5	NE	5.1	WSW	8.2	WSW	0.0	0.0	0.0	9.9
30	9.2	15.1	1.8	9.6	82	55	1.7	NE	3.3	NE	4.3	ENE	1.0	0.5	0.5	1.7
31	14.4	20.8	9.9	15.2	92	76	2.3	NE	5.4	NNE	8.3	NNE	10.0	6.0	2.0	2.9
前半旬	7.9	12.6	4.1	7.4	63	42	3.6	WNW					1.5			32.3
後半旬	8.4	15.5	1.3	7.9	69	19	2.2	NE					11.0			39.2
旬	8.2	14.2	2.6	7.6	66	19	2.9	WNW					12.5			71.5
平年差/比	+0.6	+1.2	+0.2	//	//	//							41			118

観測値に付加されている ) は準正常値、 ] は資料不足値を示す。

×は欠測、//は平年値がないことを示す。

# 地域雨量観測旬報

2024年1月21日～31日 宮崎県 (87)

(1/1)

観測所名	日之影				諸塚				北方				椎葉				都農				えびの高原			
	降水量(mm)				降水量(mm)				降水量(mm)				降水量(mm)				降水量(mm)							
	日計	平年比	最大 1時間	最大 10分間	日計	平年比	最大 1時間	最大 10分間	日計	平年比	最大 1時間	最大 10分間	日計	平年比	最大 1時間	最大 10分間	日計	平年比	最大 1時間	最大 10分間	日計	平年比	最大 1時間	最大 10分間
21	0.5		0.5	0.5	0.5		0.5	0.5	0.0		0.5	0.0	1.5		2.0	1.0	0.5		0.5	0.5	6.5		3.5	1.0
22	0.0		0.0	0.0	0.0		0.0	0.0	0.5		0.5	0.5	0.0		0.0	0.0	0.0		0.0	0.0	1.0		1.0	0.5
23	0.0		0.0	0.0	0.0		0.0	0.0	0.0		0.0	0.0	1.5		1.0	0.5	0.0		0.0	0.0	3.0		1.5	0.5
24	1.0		0.5	0.5	0.0		0.0	0.0	0.0		0.0	0.0	1.5		0.5	0.5	0.0		0.0	0.0	2.5		1.5	0.5
25	0.0		0.0	0.0	0.0		0.0	0.0	0.0		0.0	0.0	0.0		0.0	0.0	0.0		0.0	0.0	0.0		0.0	0.0
半旬計/最大	1.5	18	0.5	0.5	0.5	4	0.5	0.5	0.5	5	0.5	0.5	4.5	26	2.0	1.0	0.5	4	0.5	0.5	13.0	58	3.5	1.0
26	0.0		0.0	0.0	0.0		0.0	0.0	0.0		0.0	0.0	0.0		0.0	0.0	0.0		0.0	0.0	0.0		0.0	0.0
27	0.0		0.0	0.0	0.0		0.0	0.0	0.0		0.0	0.0	0.0		0.0	0.0	0.0		0.0	0.0	0.0		0.0	0.0
28	0.0		0.0	0.0	0.0		0.0	0.0	0.0		0.0	0.0	0.0		0.0	0.0	0.0		0.0	0.0	2.0		1.0	0.5
29	0.0		0.0	0.0	0.0		0.0	0.0	0.0		0.0	0.0	0.0		0.0	0.0	0.0		0.0	0.0	0.0		0.0	0.0
30	0.0		0.0	0.0	0.0		0.0	0.0	0.0		0.0	0.0	0.0		0.0	0.0	0.0		0.0	0.0	1.5		0.5	0.5
31	4.5		1.5	0.5	5.0		2.0	1.0	5.0		2.0	1.0	10.5		4.0	1.5	10.0		3.5	1.5	12.5		4.5	1.5
半旬計/最大	4.5	41	1.5	0.5	5.0	36	2.0	1.0	5.0	41	2.0	1.0	10.5	43	4.0	1.5	10.0	62	3.5	1.5	16.0	60	4.5	1.5
旬計	6.0	31			5.5	21			5.5	23			15.0	35			10.5	35			29.0	60		
旬最大	4.5		1.5	0.5	5.0		2.0	1.0	5.0		2.0	1.0	10.5		4.0	1.5	10.0		3.5	1.5	12.5		4.5	1.5
起日	31		31	31	31		31	31	31		31	31	31		31	31	31		31	31	31		31	31

観測所名	野尻				国富				深瀬															
	降水量(mm)				降水量(mm)				降水量(mm)				降水量(mm)				降水量(mm)							
	日計	平年比	最大 1時間	最大 10分間	日計	平年比	最大 1時間	最大 10分間	日計	平年比	最大 1時間	最大 10分間	日計	平年比	最大 1時間	最大 10分間	日計	平年比	最大 1時間	最大 10分間	日計	平年比	最大 1時間	最大 10分間
21	1.5		0.5	0.5	2.0		1.0	0.5	3.5		2.0	1.0												
22	0.0		0.0	0.0	0.0		0.0	0.0	0.0		0.0	0.0												
23	0.0		0.0	0.0	0.0		0.0	0.0	0.0		0.0	0.0												
24	0.0		0.0	0.0	0.0		0.0	0.0	0.0		0.0	0.0												
25	0.0		0.0	0.0	0.0		0.0	0.0	0.0		0.0	0.0												
半旬計/最大	1.5	//	0.5	0.5	2.0	15	1.0	0.5	3.5	21	2.0	1.0												
26	0.0		0.0	0.0	0.0		0.0	0.0	0.0		0.0	0.0												
27	0.0		0.0	0.0	0.0		0.0	0.0	0.0		0.0	0.0												
28	0.0		0.0	0.0	0.0		0.0	0.0	0.0		0.0	0.0												
29	0.0		0.0	0.0	0.0		0.0	0.0	0.0		0.0	0.0												
30	0.5		0.5	0.5	0.0		0.0	0.0	1.0		0.5	0.5												
31	8.0		3.0	1.0	7.5		2.0	1.0	10.5		4.5	3.0												
半旬計/最大	8.5	//	3.0	1.0	7.5	49	2.0	1.0	11.5	57	4.5	3.0												
旬計	10.0	//			9.5	31			15.0	38														
旬最大	8.0		3.0	1.0	7.5		2.0	1.0	10.5		4.5	3.0												
起日	31		31	31	31		31	31	31		31	31												

# 地域気象観測月報(集計値)

宮崎県 (87)

2024年1月

1/1頁

観測所名	高千穂	古江	鞍岡	延岡	日向	神門	西米良	高鍋	加久藤	西都	小林	宮崎	田野	赤江	都城	油津	串間	
気 温	平均	5.2	8.7	3.3	8.2	8.0	5.0	6.0	7.8	6.4	7.8	7.4	9.3	8.4	9.6	7.6	10.3	9.2
	平年差	1.5	1.2	1.5	1.4	1.2	1.1	1.1	//	1.3	1.0	1.6	1.5	//	1.6	1.5	1.4	1.4
	最高	16.6	21.1	17.7	20.0	22.0	19.3	19.3	19.7	17.9	19.9	18.2	19.2	19.5	19.5	20.7	21.0	21.6
	起日	31	18	31	18	18	17	21	18	21	21	21	21	18	6	21	21	21
	最低	-4.3	-0.7	-6.1	-1.7	-4.3	-6.8	-3.6	-4.6	-4.8	-4.5	-1.8	-0.4	-0.8	0.4	-3.0	1.2	-2.1
	起日	29	24	5	26	25	26	29	25	29	25	24	26	8	25	26	24	26
	最高平均	11.3	14.2	9.5	14.2	15.3	14.5	13.3	14.9	13.0	15.6	12.9	15.3	14.0	15.0	14.2	15.5	15.5
	最高平年差	2.0	1.7	2.5	1.8	2.3	2.7	2.2	//	2.2	2.4	2.4	2.3	//	2.0	2.1	1.9	2.2
	最低平均	-0.1	3.8	-1.6	3.0	2.4	-1.3	0.6	1.5	0.7	1.6	2.5	4.0	3.5	4.4	2.0	5.6	3.4
	最低平年差	0.9	0.8	0.8	1.1	0.6	0.7	0.4	//	0.8	0.5	0.8	1.0	//	1.0	1.1	1.0	0.8
	積算気温	42	96	21	104	74	34	46	87	62	66	61	114	90	157	66	209	117
	平均0 未満日数	2	0	5	0	0	0	0	0	0	0	0	0	0	0	0	0	0
	平均25 以上日数	0	0	0	0	0	0	0	0	0	0	0	0	0	0	0	0	0
	最高0 未満日数	0	0	2	0	0	0	0	0	0	0	0	0	0	0	0	0	0
最高25 以上日数	0	0	0	0	0	0	0	0	0	0	0	0	0	0	0	0	0	
最高30 以上日数	0	0	0	0	0	0	0	0	0	0	0	0	0	0	0	0	0	
最高35 以上日数	0	0	0	0	0	0	0	0	0	0	0	0	0	0	0	0	0	
最低0 未満日数	18	4	22	5	7	22	15	14	17	12	7	2	2	0	10	0	5	
最低25 以上日数	0	0	0	0	0	0	0	0	0	0	0	0	0	0	0	0	0	
湿 度	平均蒸気圧	6.7	7.3	6.4	7.6	7.6	6.7	7.2	8.5	7.5	7.7	7.3	8.1	7.8		7.9	9.0	8.4
	平均相対湿度	74	62	79	68	69	76	75	78	76	72	69	67	68		74	69	71
	最小相対湿度	23	24	17	26	22	17	16	23	25	20	24	20	22		20	24	19
日 照	月計	162.0	201.6	132.5	210.2	210.3	195.4	182.5	205.6	177.1	205.3	188.5	209.9	198.9		198.8	188.6	198.9
	平年比	123	110	124	110	107	108	113	//	127	112	116	109	//		119	111	117
	0.1時間未満日数	2	2	5	2	2	2	3	1	1	2	3	2	3		1	0	1
風 向 ・ 風 速	平均風速	2.3	3.6	1.3	2.4	1.4	0.7	1.2	1.6	2.4	2.2	2.7	3.4	2.6	4.6	1.8	3.5	2.5
	最大風速	8.0	12.5	5.3	8.5	4.7	4.5	9.2	7.9	9.0	11.0	8.5	11.5	8.3	16.2	9.1	13.1	10.1
	最大風速風向	NW	N	SSW	WNW	WNW	S	NE	WNW	NNW	WNW	NW	WNW	WNW	W	W	WNW	W
	起日	24	22	24	22	23	24	24	22	13	23	24	23	24	23	24	22	24
	最大瞬間風速	17.4	19.8	13.8	17.1	14.2	10.8	19.4	14.3	14.4	16.9	19.0	18.2	18.6	20.6	17.7	18.5	19.5
	最大瞬間風速風向	NNW	NNE	ENE	WNW	NW	N	NNE	WNW	NNW	WNW	WNW	WNW	W	W	NW	WNW	W
	起日	24	21	24	22	28	28	24	23	13	23	24	23	24	23	23	23	23
	最多風向	NW	NNE	SW	W	W	SSE	NE	NNW	W	WNW	WNW	WNW	W	W	W	WNW	NE
	10m/s以上日数	0	5	0	0	0	0	0	0	0	2	0	4	0	8	0	2	1
	15m/s以上日数	0	0	0	0	0	0	0	0	0	0	0	0	0	1	0	0	0
20m/s以上日数	0	0	0	0	0	0	0	0	0	0	0	0	0	0	0	0	0	
30m/s以上日数	0	0	0	0	0	0	0	0	0	0	0	0	0	0	0	0	0	
降 水 量	月計	20.0	8.5	46.0	10.5	17.0	17.5	25.5	9.0	30.0	12.0	19.5	19.0	17.0	18.5	16.5	15.5	22.5
	平年比	34	14	53	18	25	25	34	//	40	17	25	26	//	27	25	18	31
	最大日降水量	5.0	7.0	10.0	5.5	9.0	9.0	7.5	6.0	6.0	7.0	7.5	8.0	7.5	9.0	5.5	5.5	10.0
	起日	31	31	23	31	20	31	31	31	31	31	31	31	31	20	31	31	19
	最大1時間降水量	2.0	3.0	4.0	2.0	3.0	2.5	5.0	1.5	4.0	2.5	2.0	2.5	2.5	2.5	2.5	3.5	6.0
	起日 時分	31 11:00	31 11:36	23 18:26	31 11:23	20 08:12	31 10:20	21 00:59	31 11:38	21 00:18	31 11:21	31 11:10	31 11:03	31 11:07	20 07:11	31 10:20	19 10:33	31 10:37
	最大10分間降水量	1.0	1.0	2.0	1.0	2.0	1.0	1.5	0.5	2.5	1.0	1.0	1.0	1.0	1.0	1.5	1.5	2.0
	起日 時分	31 10:27	31 11:23	15 06:21	31 11:02	20 15:11	31 11:48	21 00:36	31 15:22	20 23:31	31 10:54	15 07:04	31 10:45	31 10:24	20 08:35	31 09:45	19 09:43	31 10:20
	1mm以上日数	8	2	12	3	3	4	6	3	9	3	6	5	5	3	7	5	7
	10mm以上日数	0	0	1	0	0	0	0	0	0	0	0	0	0	0	0	0	1
	30mm以上日数	0	0	0	0	0	0	0	0	0	0	0	0	0	0	0	0	0
50mm以上日数	0	0	0	0	0	0	0	0	0	0	0	0	0	0	0	0	0	
70mm以上日数	0	0	0	0	0	0	0	0	0	0	0	0	0	0	0	0	0	
100mm以上日数	0	0	0	0	0	0	0	0	0	0	0	0	0	0	0	0	0	

## 地域雨量観測月報(集計値)

宮崎県 (87)

2024年1月

1/1頁

観測所名	日之影	諸塚	北方	椎葉	都農	えびの高原	野尻	国富	深瀬
月計	15.5	18.0	15.5	30.0	14.5	59.0	16.5	14.5	22.5
平年比	31	28	28	33	20	50	//	20	25
最大日降水量	6.5	10.0	10.0	10.5	10.0	14.5	8.0	7.5	10.5
起日	20	20	20	31	31	18	31	31	31
最大1時間降水量	2.5	2.0	3.0	6.0	3.5	4.5	3.0	2.0	4.5
起日 時分	20 10:39	31 10:45	20 12:14	15 06:52	31 11:40	31 10:47	31 10:49	31 11:03	31 11:27
最大10分間降水量	1.0	1.0	1.0	3.0	1.5	1.5	1.0	1.0	3.0
起日 時分	20 10:17	31 07:53	31 08:16	15 06:39	31 11:38	31 10:19	31 10:46	31 10:13	31 10:52
1mm以上日数	4	2	2	9	3	14	6	5	6
10mm以上日数	0	1	1	1	1	2	0	0	1
30mm以上日数	0	0	0	0	0	0	0	0	0
50mm以上日数	0	0	0	0	0	0	0	0	0
70mm以上日数	0	0	0	0	0	0	0	0	0
100mm以上日数	0	0	0	0	0	0	0	0	0