

宮 崎 県 農 業 気 象 速 報

令和 6 年 1 月 中旬

宮 崎 地 方 気 象 台

令 和 6 年 1 月 22 日

気 象 概 況

気圧の谷や湿った空気、前線や低気圧の影響を受けて曇りや雨となった日があったが、高気圧に覆われて晴れた日が多かった。

県内各地の旬平均気温は平年差 +2.4 ~ +3.9 で、すべての観測点で平年より高いか、かなり高かった。旬降水量は 1.0 ミリ~22.0 ミリ(平年比 5%~59%)で、すべての観測点で平年並か平年より少なかった。旬日照時間は平年比 109%~151%で、高千穂、鞍岡、加久藤は平年よりかなり多く、その他は平年並か平年より多かった。

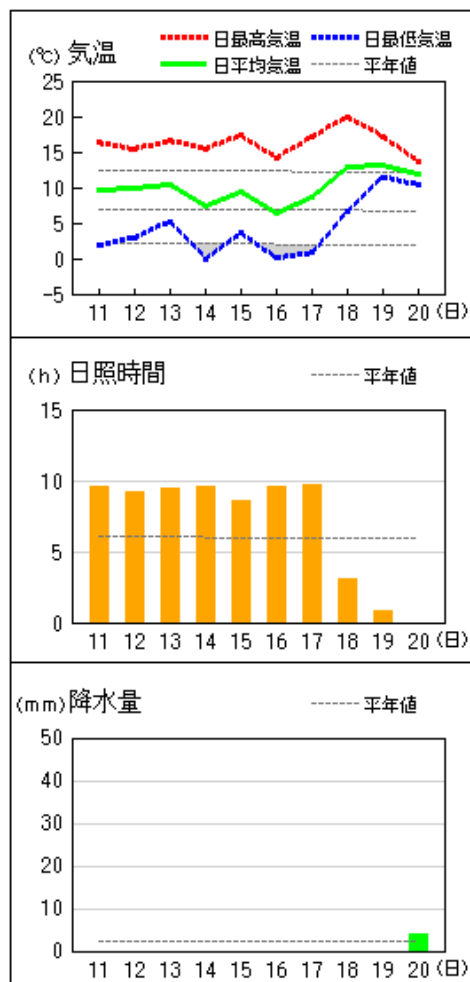
宮崎市の旬平均気温は平年よりかなり高く、旬降水量、旬日照時間共に平年並だった。

生物季節観測では、1月19日に梅の開花(平年より3日早く、昨年より11日早い)を観測した。

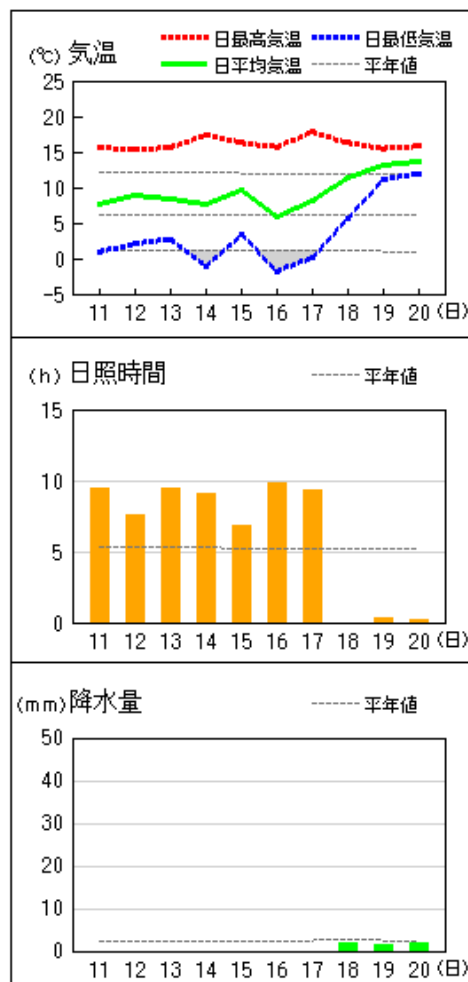
日々の天気概況	宮崎市の昼間の天気
11日 高気圧に覆われた。	晴
12日 高気圧に覆われた。	晴
13日 高気圧に覆われた。	晴
14日 高気圧に覆われた。	晴
15日 気圧の谷の影響を受けたが、次第に高気圧に覆われた。	晴一時雨
16日 高気圧に覆われた。	晴
17日 高気圧に覆われた。	晴
18日 前線や湿った空気の影響を受けた。	曇時々晴後雨
19日 気圧の谷や湿った空気の影響を受けた。	雨時々曇
20日 前線や低気圧の影響を受けた。	雨後時々曇

地上気象 気象経過図：2024年01月11日-2024年01月20日

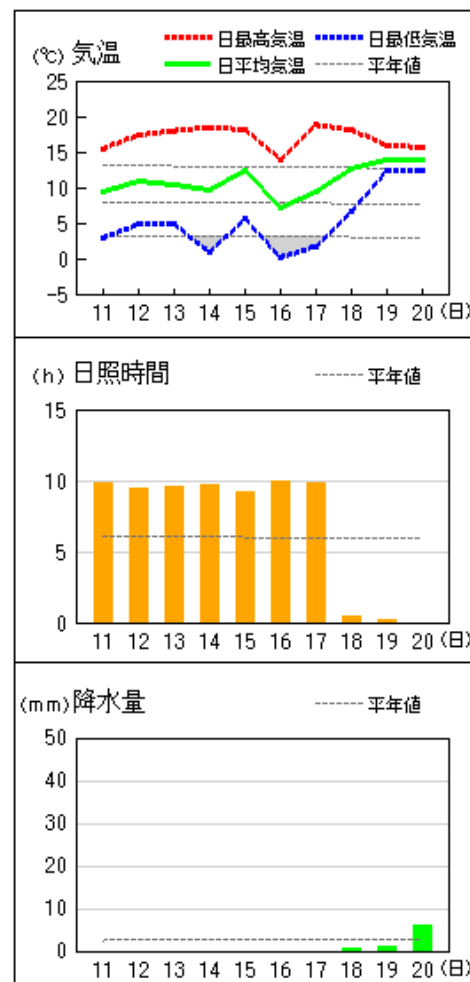
延岡



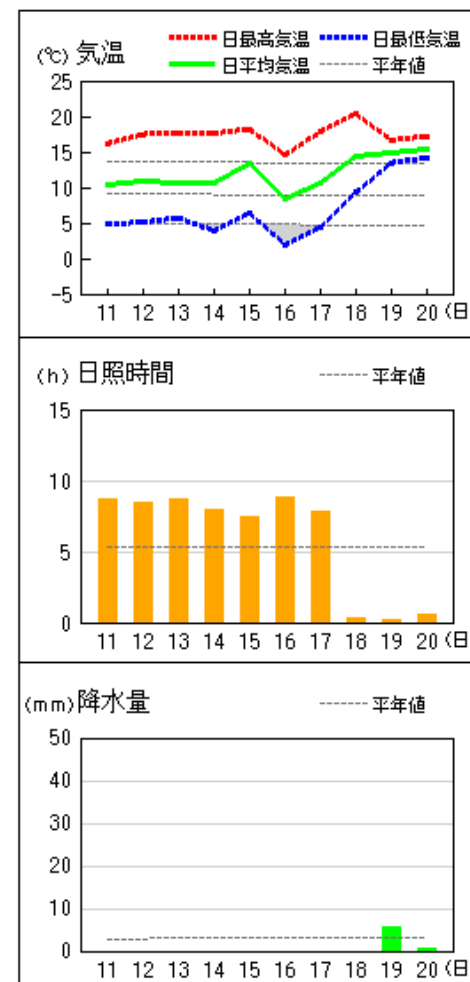
都城



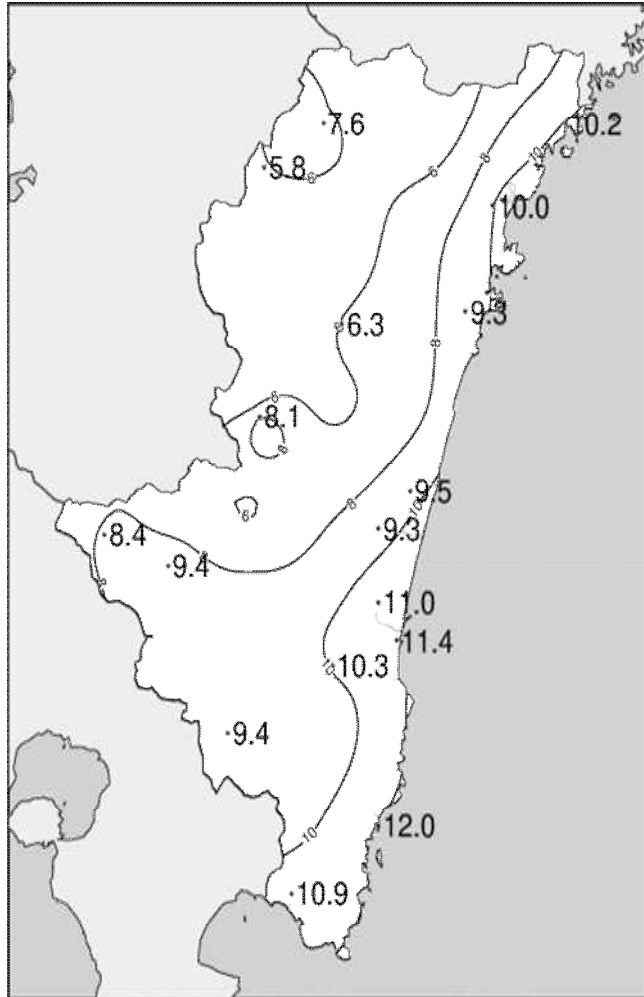
宮崎



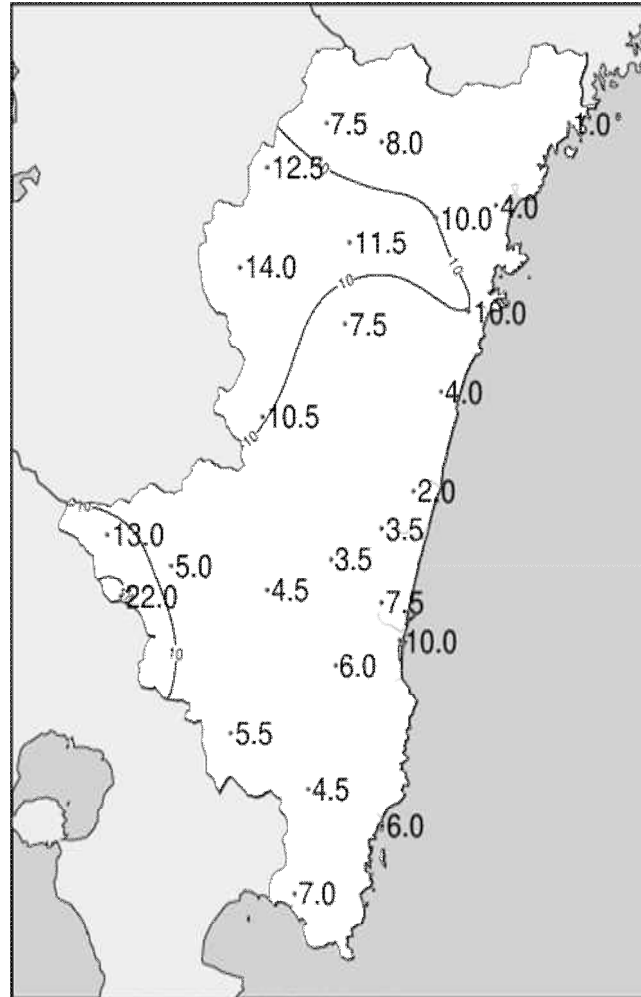
油津



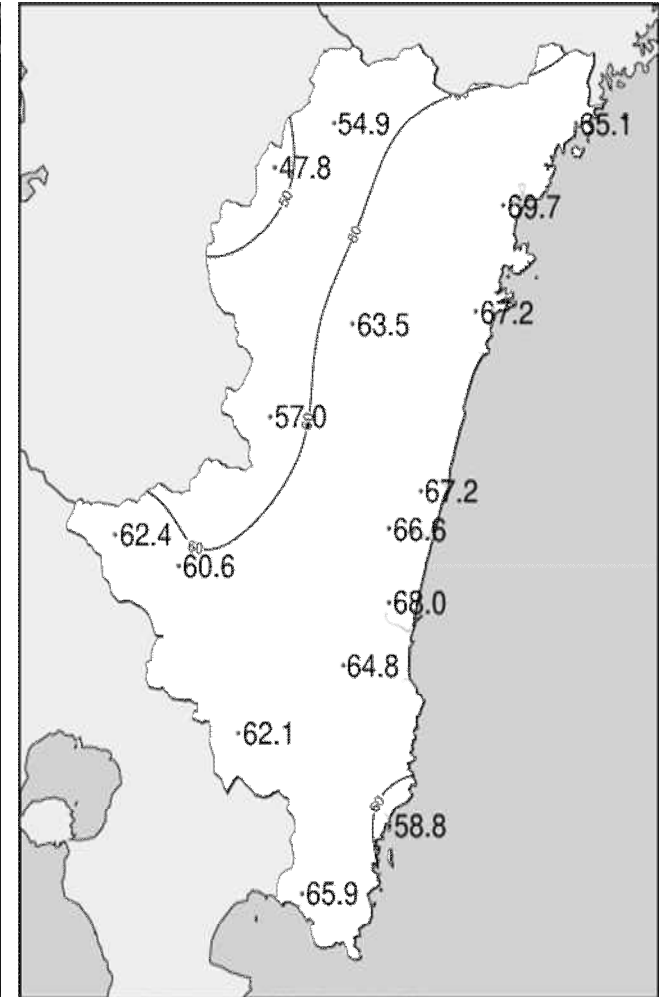
令和6年(2024年)1月中旬 気象分布図(観測値)



2024年1月中旬気温観測値(°C)メッシュ平年値補正

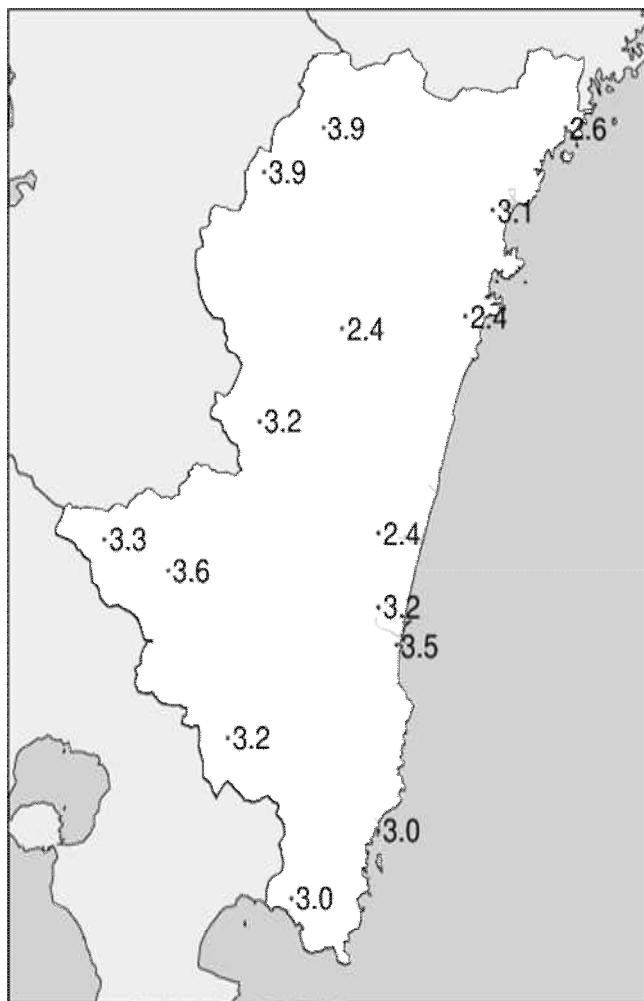


2024年1月中旬降水量観測値(ミリ)

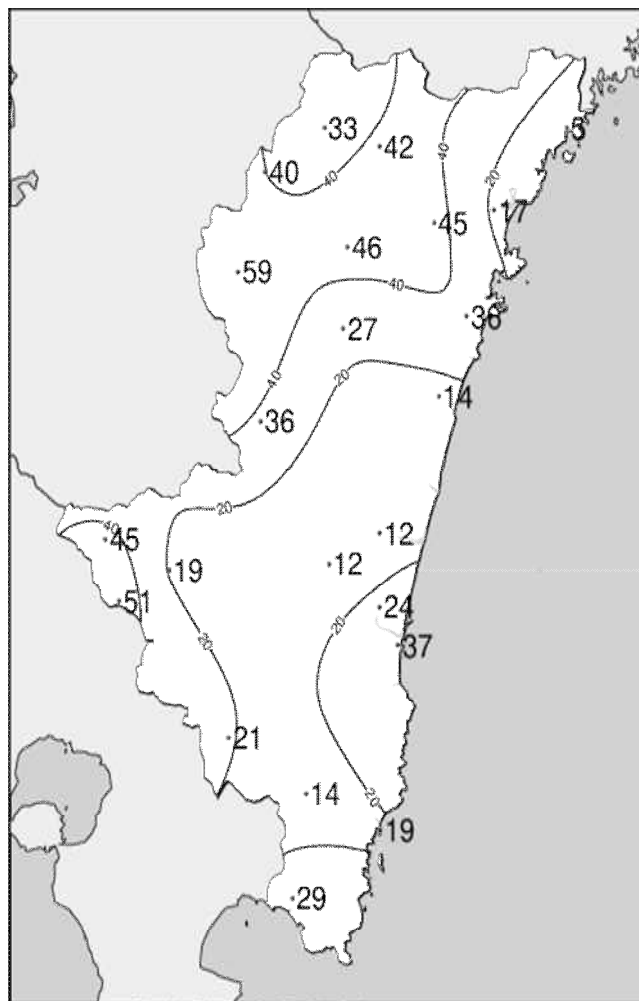


2024年1月中旬日照時間観測値(時間)

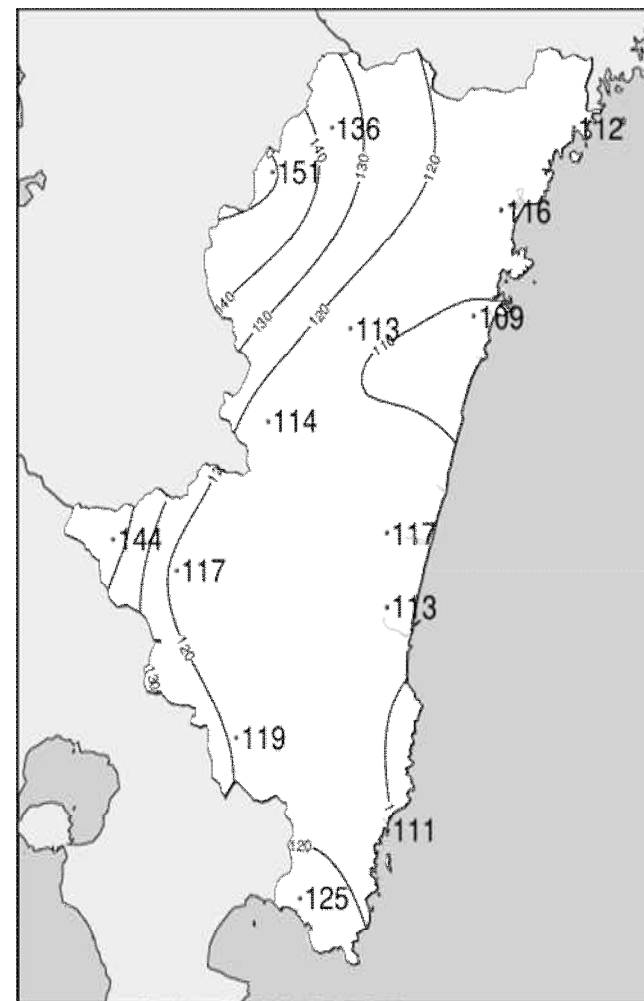
令和6年(2024年)1月中旬 気象分布図(平年差、平年比)



2024年1月中旬気温平年差 (°C)



2024年1月中旬降水量平年比 (%)



2024年1月中旬日照時間平年比 (%)

地域気象観測旬報

2024年1月11日～20日 宮崎県 (87)

(1/5)

観測所名	高千穂												10 以上積算気温					日照 (h)
	気温()			蒸気圧 (hpa)	相対湿度(%)			風向・風速(m/s)					降水量(mm)					
	平均	最高	最低	平均	平均	最小	平均	最多	最大	風向	瞬間	風向	日計	1時間	10分			
11	6.9	12.7	2.1	6.3	65	40	2.8	NNW	5.0	SW	9.9	NW	0.0	0.0	0.0	8.0		
12	7.6	10.8	3.4	7.3	70	57	3.0	NW	4.8	NW	9.9	NW	0.0	0.0	0.0	1.7		
13	7.1	11.3	-0.6	5.6	56	32	3.4	NW	6.6	NW	12.2	NW	0.0	0.0	0.0	9.3		
14	5.3	16.4	-4.3	5.8	68	23	1.7	NNW	4.6	NW	8.3	NW	0.0	0.0	0.0	9.3		
15	8.9	12.7	2.7	7.5	65	37	3.5	NW	6.5	NW	12.4	NNW	1.0	1.0	0.5	6.2		
16	4.7	12.3	-1.0	5.4	66	37	2.3	NNW	4.8	NW	8.6	NW	0.0	0.0	0.0	9.3		
17	5.5	15.9	-3.1	6.5	75	27	1.5	NW	5.3	NW	10.2	NNW	0.0	0.0	0.0	8.6		
18	8.9	16.5	1.7	10.3	88	59	1.0	NW	3.3	NW	4.3	NW	1.0	0.5	0.5	2.2		
19	10.3	15.4	8.5	11.3	91	74	1.4	NNW	3.7	NW	6.6	NW	0.5	0.5	0.5	0.3		
20	10.5	12.7	8.5	12.3	96	89	0.9	N	2.9	E	5.2	E	5.0	2.0	0.5	0.0		
前半旬	7.2	12.8	0.7	6.5	65	23	2.9	NW					1.0			34.5		
後半旬	8.0	14.6	2.9	9.2	83	27	1.4	NNW					6.5			20.4		
旬	7.6	13.7	1.8	7.8	74	23	2.2	NW					7.5			54.9		
平年差/比	+3.9	+4.5	+2.7	//	//	//							33			136		

観測所名	古江												10 以上積算気温					日照 (h)
	気温()			蒸気圧 (hpa)	相対湿度(%)			風向・風速(m/s)					降水量(mm)					
	平均	最高	最低	平均	平均	最小	平均	最多	最大	風向	瞬間	風向	日計	1時間	10分			
11	9.4	15.1	4.5	6.7	58	36	4.1	NNE	8.0	NE	16.9	NNE	0.0	0.0	0.0	9.3		
12	8.7	17.0	0.5	6.8	62	37	2.2	NNE	5.9	NNE	9.5	N	0.0	0.0	0.0	9.0		
13	9.7	16.4	3.9	5.7	50	27	4.1	NNE	8.8	NNE	16.8	NNE	0.0	0.0	0.0	9.3		
14	8.5	15.1	2.6	7.6	67	50	2.9	NNE	6.2	N	11.6	N	0.0	0.0	0.0	9.3		
15	10.0	15.5	5.3	7.4	61	29	4.2	NNE	10.4	NNE	19.2	NNE	0.0	0.0	0.0	6.4		
16	8.4	13.0	4.3	5.7	52	38	4.4	NNE	8.7	NE	16.9	NNE	0.0	0.0	0.0	9.2		
17	8.8	15.9	1.9	8.2	72	54	3.0	N	5.4	NNE	7.3	N	0.0	0.0	0.0	8.7		
18	13.9	21.1	6.2	12.2	77	50	2.5	NNE	5.3	S	8.9	SSW	0.0	0.0	0.0	3.7		
19	13.2	15.3	10.8	11.7	77	70	6.3	N	11.0	N	17.9	N	0.0	0.0	0.0	0.2		
20	11.8	12.8	10.2	12.1	87	74	4.2	NNE	8.1	N	13.0	N	1.0	0.5	0.5	0.0		
前半旬	9.3	15.8	3.4	6.8	60	27	3.5	NNE					0.0			43.3		
後半旬	11.2	15.6	6.7	10.0	73	38	4.1	N					1.0			21.8		
旬	10.2	15.7	5.0	8.4	66	27	3.8	NNE					1.0			65.1		
平年差/比	+2.6	+3.3	+1.8	//	//	//							5			112		

観測所名	鞍岡												10 以上積算気温					日照 (h)
	気温()			蒸気圧 (hpa)	相対湿度(%)			風向・風速(m/s)					降水量(mm)					
	平均	最高	最低	平均	平均	最小	平均	最多	最大	風向	瞬間	風向	日計	1時間	10分			
11	3.3	9.6	-0.9	6.2	82	52	1.2	SSW	4.8	SSW	8.6	SSW	0.0	0.0	0.0	7.3		
12	6.2	10.3	1.8	6.9	73	58	1.5	NE	3.4	SSW	8.4	SSW	0.0	0.0	0.0	0.6		
13	4.5	9.8	-2.5	5.6	68	43	1.4	NE	3.5	NW	8.2	SW	0.0	0.0	0.0	8.6		
14	3.2	14.5	-4.9	4.9	68	17	1.2	WSW	3.2	SW	11.8	NW	0.0	0.0	0.0	8.6		
15	6.6	10.9	-1.1	7.2	74	45	1.6	SW	4.7	SSW	11.6	SSW	6.0	3.5	2.0	4.1		
16	1.8	11.2	-3.9	5.0	77	34	0.9	SW	2.6	ENE	5.4	ESE	0.0	0.0	0.0	8.5		
17	5.2	15.3	-2.2	6.0	68	37	1.5	SW	3.3	SW	7.5	SW	0.0	0.0	0.0	8.5		
18	8.5	15.5	2.6	9.9	89	57	0.8	NE	2.3	WSW	4.6	E	4.5	3.0	1.0	1.6		
19	8.4	11.0	6.6	10.7	96	91	0.7	NE	2.5	WSW	4.5	WSW	1.0	0.5	0.5	0.0		
20	10.6	14.3	6.0	11.4	90	73	1.8	SW	5.0	SW	10.0	SW	1.0	0.5	0.5	0.0		
前半旬	4.8	11.0	-1.5	6.2	73	17	1.4	NE					6.0			29.2		
後半旬	6.9	13.5	1.8	8.6	84	34	1.1	SW					6.5			18.6		
旬	5.8	12.2	0.2	7.4	79	17	1.3	SW					12.5			47.8		
平年差/比	+3.9	+5.3	+2.4	//	//	//							40			151		

観測所名	延岡												10 以上積算気温					日照 (h)
	気温()			蒸気圧 (hpa)	相対湿度(%)			風向・風速(m/s)					降水量(mm)					
	平均	最高	最低	平均	平均	最小	平均	最多	最大	風向	瞬間	風向	日計	1時間	10分			
11	9.6	16.3	1.8	6.8	59	33	2.5	WSW	5.2	N	10.1	N	0.0	0.0	0.0	9.6		
12	10.0	15.4	3.0	7.5	62	42	2.8	W	6.9	NW	12.2	WNW	0.0	0.0	0.0	9.2		
13	10.3	16.6	5.2	6.3	52	26	2.8	WSW	7.2	WSW	11.4	WSW	0.0	0.0	0.0	9.5		
14	7.5	15.5	0.0	7.6	72	45	2.1	W	3.6	W	5.6	W	0.0	0.0	0.0	9.6		
15	9.5	17.3	3.6	7.5	65	27	2.3	WSW	6.3	W	11.0	WNW	0.0	0.0	0.0	8.6		
16	6.5	14.2	0.1	6.0	65	38	1.9	WSW	3.8	NNE	7.1	NNE	0.0	0.0	0.0	9.6		
17	8.6	17.1	0.8	8.3	74	49	2.0	W	3.5	W	5.5	W	0.0	0.0	0.0	9.7		
18	13.0	20.0	6.7	12.2	81	55	1.8	WSW	3.7	WSW	6.3	W	0.0	0.0	0.0	3.1		
19	13.2	17.2	11.5	12.2	81	66	2.0	W	6.3	N	11.2	N	0.0	0.0	0.0	0.8		
20	11.9	13.7	10.4	13.4	95	78	1.2	W	2.8	WSW	4.5	WSW	4.0	1.0	0.5	0.0		
前半旬	9.4	16.2	2.7	7.1	62	26	2.5	WSW					0.0			46.5		
後半旬	10.6	16.4	5.9	10.4	79	38	1.8	W					4.0			23.2		
旬	10.0	16.3	4.3	8.8	71	26	2.1	W					4.0			69.7		
平年差/比	+3.1	+4.0	+2.2	//	//	//							17			116		

地域気象観測旬報

2024年1月11日～20日 宮崎県 (87)

(2/5)

観測所名	日向												10 以上積算気温						39
	気温()			蒸気圧(hpa)	相対湿度(%)			風向・風速(m/s)					降水量(mm)			日照(h)			
	平均	最高	最低	平均	平均	最小	平均	最多	最大	風向	瞬間	風向	日計	1時間	10分				
11	7.7	16.3	0.0	6.7	68	30	1.3	W	3.7	WSW	7.4	NW	0.0	0.0	0.0	9.4			
12	8.1	17.8	1.6	7.1	68	38	1.5	WSW	3.4	WSW	6.2	WSW	0.0	0.0	0.0	8.4			
13	7.8	17.0	0.6	6.2	63	24	1.7	WSW	4.0	WNW	10.9	NW	0.0	0.0	0.0	9.5			
14	7.2	17.3	-0.2	7.7	75	46	1.5	WSW	3.3	WSW	6.0	W	0.0	0.0	0.0	9.5			
15	9.2	18.2	2.5	6.7	61	28	2.0	WSW	4.4	WNW	10.9	W	0.0	0.0	0.0	8.1			
16	5.7	15.3	-2.0	5.8	68	34	1.0	W	2.5	WSW	5.1	NE	0.0	0.0	0.0	9.5			
17	8.5	17.4	0.5	8.5	77	46	1.4	W	3.3	ESE	7.6	E	0.0	0.0	0.0	9.4			
18	13.1	22.0	6.8	11.9	79	50	1.3	W	4.2	SSW	7.4	SSW	0.0	0.0	0.0	3.1			
19	13.1	17.6	10.8	12.8	86	66	0.9	ENE	2.2	WSW	5.6	E	1.0	1.0	0.5	0.3			
20	12.5	13.9	10.9	14.0	97	93	1.1	WSW	2.3	W	4.7	WSW	9.0	3.0	2.0	0.0			
前半旬	8.0	17.3	0.9	6.9	67	24	1.6	WSW					0.0			44.9			
後半旬	10.6	17.2	5.4	10.6	81	34	1.1	W					10.0			22.3			
旬	9.3	17.3	3.2	8.7	74	24	1.4	WSW					10.0			67.2			
平年差/比	+2.4	+4.5	+1.2	//	//	//							36			109			

観測所名	神門												10 以上積算気温						23
	気温()			蒸気圧(hpa)	相対湿度(%)			風向・風速(m/s)					降水量(mm)			日照(h)			
	平均	最高	最低	平均	平均	最小	平均	最多	最大	風向	瞬間	風向	日計	1時間	10分				
11	4.5	16.5	-2.1	5.7	74	22	0.7	SE	1.9	SSW	4.3	ESE	0.0	0.0	0.0	8.9			
12	4.4	15.9	-3.5	6.1	76	35	0.8	S	3.4	S	7.5	S	0.0	0.0	0.0	7.9			
13	4.2	17.2	-2.2	5.0	70	17	0.7	NNE	2.8	S	6.2	SW	0.0	0.0	0.0	9.1			
14	3.8	18.0	-4.8	5.6	73	30	0.6	SE	2.1	SSE	5.0	S	0.0	0.0	0.0	9.2			
15	5.9	15.8	-1.8	6.0	70	21	1.0	N	3.3	N	9.9	NNE	0.5	0.5	0.5	8.2			
16	3.3	16.1	-4.9	5.0	72	22	0.8	SSE	2.8	SSE	6.9	SSE	0.0	0.0	0.0	9.0			
17	5.3	19.3	-3.4	6.5	77	20	0.6	SE	2.9	ESE	6.1	ESE	0.0	0.0	0.0	9.2			
18	9.1	18.8	0.9	10.5	88	56	0.5	S	2.0	SSW	5.7	SSW	0.0	0.0	0.0	1.8			
19	11.5	16.5	8.9	12.7	94	73	0.5	SSE	1.6	SSE	3.1	SSE	1.5	0.5	0.5	0.2			
20	11.3	12.6	10.3	13.1	98	91	0.3	NNW	0.9	S	1.6	SSE	5.5	1.5	0.5	0.0			
前半旬	4.6	16.7	-2.9	5.7	73	17	0.8	SE					0.5			43.3			
後半旬	8.1	16.7	2.4	9.6	86	20	0.5	SSE					7.0			20.2			
旬	6.3	16.7	-0.3	7.6	79	17	0.7	SSE					7.5			63.5			
平年差/比	+2.4	+5.1	+1.5	//	//	//							27			113			

観測所名	西米良												10 以上積算気温						23
	気温()			蒸気圧(hpa)	相対湿度(%)			風向・風速(m/s)					降水量(mm)			日照(h)			
	平均	最高	最低	平均	平均	最小	平均	最多	最大	風向	瞬間	風向	日計	1時間	10分				
11	5.1	14.1	-0.4	6.4	77	38	1.1	NE	4.4	NNE	9.0	NNE	0.0	0.0	0.0	9.1			
12	8.7	13.9	1.4	7.2	65	45	1.6	ENE	4.2	NE	9.4	NE	0.0	0.0	0.0	5.6			
13	8.1	15.7	0.6	6.0	59	23	1.5	S	5.3	ENE	8.6	ENE	0.0	0.0	0.0	9.3			
14	6.6	16.6	-2.0	6.6	71	32	1.3	NE	5.7	NE	10.6	NE	0.0	0.0	0.0	9.1			
15	9.5	13.7	0.8	7.9	66	29	2.1	NE	6.0	ENE	12.7	NE	2.0	1.0	0.5	5.7			
16	4.3	15.6	-2.3	5.5	72	20	1.2	SW	6.0	SSW	9.5	SW	0.0	0.0	0.0	9.0			
17	5.9	16.7	-1.2	7.2	80	38	0.9	S	5.6	NE	9.7	NNE	0.0	0.0	0.0	9.1			
18	9.2	13.9	3.9	11.1	94	71	0.5	SSW	1.5	N	3.5	NNW	3.0	1.5	0.5	0.1			
19	11.2	14.1	8.8	12.8	96	83	0.6	N	2.9	SW	4.9	SSW	1.5	1.0	0.5	0.0			
20	12.0	13.9	10.8	13.6	97	88	0.6	NNE	2.6	SW	5.4	SW	4.0	1.0	1.0	0.0			
前半旬	7.6	14.8	0.1	6.8	68	23	1.5	NE					2.0			38.8			
後半旬	8.5	14.8	4.0	10.0	88	20	0.8	N					8.5			18.2			
旬	8.1	14.8	2.0	8.4	78	20	1.1	NE					10.5			57.0			
平年差/比	+3.2	+3.9	+1.7	//	//	//							36			114			

観測所名	高鍋												10 以上積算気温						50
	気温()			蒸気圧(hpa)	相対湿度(%)			風向・風速(m/s)					降水量(mm)			日照(h)			
	平均	最高	最低	平均	平均	最小	平均	最多	最大	風向	瞬間	風向	日計	1時間	10分				
11	7.3	15.0	-0.2	7.4	76	46	1.5	N	3.6	WNW	6.8	WNW	0.0	0.0	0.0	9.4			
12	9.7	16.8	1.1	7.9	67	43	2.3	WNW	6.0	WNW	9.8	NW	0.0	0.0	0.0	9.4			
13	7.4	16.1	0.3	7.3	76	30	1.3	NNW	4.1	E	6.3	ENE	0.0	0.0	0.0	9.6			
14	7.5	17.8	-2.0	8.3	81	43	1.7	N	4.4	SW	9.5	SW	0.0	0.0	0.0	9.6			
15	10.4	19.4	3.1	7.9	66	23	1.9	NW	5.2	NW	8.3	NW	0.0	0.0	0.0	8.2			
16	5.2	14.0	-2.4	6.5	77	33	1.2	NNW	3.3	ESE	6.0	E	0.0	0.0	0.0	9.6			
17	8.0	18.6	-0.3	8.5	82	45	1.5	N	3.9	SSE	8.5	WSW	0.0	0.0	0.0	9.6			
18	12.1	19.7	4.6	13.4	94	67	1.5	N	4.2	W	8.3	WNW	0.5	0.5	0.5	1.2			
19	13.2	15.8	11.2	14.6	96	85	0.9	NNW	2.5	E	5.3	E	0.5	0.5	0.5	0.0			
20	14.2	18.0	12.2	15.8	97	80	1.3	NNE	2.9	NNE	8.0	N	1.0	0.5	0.5	0.6			
前半旬	8.5	17.0	0.5	7.8	73	23	1.7	NW					0.0			46.2			
後半旬	10.5	17.2	5.1	11.8	89	33	1.3	NNW					2.0			21.0			
旬	9.5	17.1	2.8	9.8	81	23	1.5	N					2.0			67.2			
平年差/比	//	//	//	//	//	//							//			//			

地域気象観測旬報

2024年1月11日～20日 宮崎県 (87)

(3/5)

観測所名	加久藤												10 以上積算気温					36
	気温()			蒸気圧(hpa)	相対湿度(%)		風向・風速(m/s)					降水量(mm)			日照(h)			
	平均	最高	最低	平均	平均	最小	平均	最多	最大	風向	瞬間	風向	日計	1時間		10分		
11	7.3	13.0	1.6	6.9	69	44	2.7	WSW	6.7	NW	10.3	NW	0.0	0.0	0.0	9.2		
12	7.9	15.0	2.8	7.5	72	43	3.4	W	7.5	WNW	11.0	W	0.0	0.0	0.0	6.7		
13	6.6	13.5	-0.2	6.1	67	25	3.0	W	9.0	NNW	14.4	NNW	0.0	0.0	0.0	9.6		
14	5.7	16.3	-3.6	7.1	77	48	2.3	W	5.8	WNW	8.9	W	0.0	0.0	0.0	9.5		
15	8.0	13.8	1.2	7.9	74	39	2.7	W	7.1	NW	12.2	NW	1.0	1.0	0.5	6.2		
16	5.2	15.5	-3.0	5.6	69	27	1.4	S	3.7	WSW	6.9	ENE	0.0	0.0	0.0	9.5		
17	6.6	17.0	-1.4	7.4	78	44	1.2	WSW	4.3	SW	8.4	WSW	0.0	0.0	0.0	9.5		
18	10.0	14.4	4.3	11.5	92	67	1.0	SSW	2.4	SSW	3.2	S	5.5	3.5	1.0	0.1		
19	12.5	16.2	9.8	13.0	90	73	2.4	E	4.6	E	8.1	ESE	0.5	0.5	0.5	0.8		
20	13.8	17.2	12.1	13.9	88	76	3.5	E	5.6	E	9.7	ENE	6.0	4.0	2.5	1.3		
前半旬	7.1	14.3	0.4	7.1	72	25	2.8	W					1.0			41.2		
後半旬	9.6	16.1	4.4	10.3	83	27	1.9	E					12.0			21.2		
旬	8.4	15.2	2.4	8.7	78	25	2.4	WSW					13.0			62.4		
平年差/比	+3.3	+4.5	+2.5	//	//	//							45			144		

観測所名	西都												10 以上積算気温					39
	気温()			蒸気圧(hpa)	相対湿度(%)		風向・風速(m/s)					降水量(mm)			日照(h)			
	平均	最高	最低	平均	平均	最小	平均	最多	最大	風向	瞬間	風向	日計	1時間		10分		
11	6.8	15.8	0.1	7.2	76	38	1.8	WNW	4.1	SE	6.1	ESE	0.0	0.0	0.0	9.5		
12	9.1	17.2	0.4	7.2	65	38	2.9	WNW	8.7	WNW	14.0	W	0.0	0.0	0.0	9.5		
13	7.5	18.0	1.2	6.8	72	23	1.8	WNW	5.2	ESE	7.5	ESE	0.0	0.0	0.0	9.6		
14	7.6	18.1	-1.8	7.3	73	38	2.5	WNW	7.1	SW	10.7	SSW	0.0	0.0	0.0	9.6		
15	9.2	18.3	1.6	7.1	65	30	3.0	WNW	7.1	NW	11.3	WNW	0.0	0.0	0.0	9.1		
16	5.3	15.1	-2.3	5.9	71	28	1.6	NW	4.5	ESE	6.5	E	0.0	0.0	0.0	9.6		
17	8.2	18.7	-0.6	7.5	73	38	2.3	WNW	6.3	SSW	10.1	S	0.0	0.0	0.0	9.6		
18	11.6	18.5	3.9	12.1	87	62	1.9	WNW	5.1	WSW	8.3	WSW	0.5	0.5	0.5	0.1		
19	13.3	16.2	11.4	13.5	88	74	1.4	NW	3.7	ENE	5.7	NE	0.5	0.5	0.5	0.0		
20	14.0	16.7	12.3	14.5	91	74	1.3	WNW	5.0	NE	8.5	NNE	2.5	0.5	0.5	0.0		
前半旬	8.0	17.5	0.3	7.1	70	23	2.4	WNW					0.0			47.3		
後半旬	10.5	17.0	4.9	10.7	82	28	1.7	WNW					3.5			19.3		
旬	9.3	17.3	2.6	8.9	76	23	2.1	WNW					3.5			66.6		
平年差/比	+2.4	+4.2	+1.3	//	//	//							12			117		

観測所名	小林												10 以上積算気温					36
	気温()			蒸気圧(hpa)	相対湿度(%)		風向・風速(m/s)					降水量(mm)			日照(h)			
	平均	最高	最低	平均	平均	最小	平均	最多	最大	風向	瞬間	風向	日計	1時間		10分		
11	7.7	13.3	4.1	6.6	65	42	3.0	WNW	5.0	W	10.7	WNW	0.0	0.0	0.0	9.1		
12	9.1	15.1	4.7	7.2	64	42	2.5	WNW	5.4	W	11.4	WNW	0.0	0.0	0.0	7.3		
13	8.5	13.6	2.6	6.0	56	24	3.3	WNW	6.1	WNW	13.9	WNW	0.0	0.0	0.0	9.3		
14	7.8	16.6	-1.6	6.8	64	37	1.8	WNW	5.2	NNW	8.7	NNW	0.0	0.0	0.0	9.4		
15	9.4	13.6	4.4	8.0	67	39	3.3	WNW	6.5	WNW	14.5	WNW	1.5	1.5	1.0	6.8		
16	6.4	15.0	0.6	5.3	59	24	1.9	NW	5.6	SE	8.3	ESE	0.0	0.0	0.0	9.4		
17	8.6	16.9	0.6	7.5	69	41	1.3	WNW	3.2	NW	7.6	NNW	0.0	0.0	0.0	9.2		
18	11.5	15.5	6.2	12.0	87	68	1.4	W	3.1	W	4.8	NW	1.5	1.0	0.5	0.1		
19	12.1	14.1	10.2	13.0	92	84	2.0	SSE	4.1	SE	6.2	SSE	0.5	0.5	0.5	0.0		
20	12.4	14.8	10.8	13.6	94	87	1.9	E	4.2	SE	6.5	SE	1.5	0.5	0.5	0.0		
前半旬	8.5	14.4	2.8	6.9	63	24	2.8	WNW					1.5			41.9		
後半旬	10.2	15.3	5.7	10.3	80	24	1.7	WNW					3.5			18.7		
旬	9.4	14.9	4.3	8.6	72	24	2.2	WNW					5.0			60.6		
平年差/比	+3.6	+4.5	+2.7	//	//	//							19			117		

観測所名	宮崎												10 以上積算気温					74
	気温()			蒸気圧(hpa)	相対湿度(%)		風向・風速(m/s)					降水量(mm)			日照(h)			
	平均	最高	最低	平均	平均	最小	平均	最多	最大	風向	瞬間	風向	日計	1時間		10分		
11	9.3	15.5	2.9	7.3	66	34	3.5	WNW	6.5	W	9.8	W	0.0	0.0	0.0	9.8		
12	11.0	17.3	4.8	7.5	59	37	4.3	W	9.0	W	13.3	W	0.0	0.0	0.0	9.4		
13	10.4	18.0	4.8	6.8	58	20	2.8	WNW	7.4	WNW	11.4	W	0.0	0.0	0.0	9.6		
14	9.7	18.5	0.9	8.0	67	41	3.4	WNW	6.6	WSW	10.1	WSW	0.0	0.0	0.0	9.7		
15	12.4	18.1	5.6	8.3	58	29	4.0	W	8.9	W	13.3	W	0.0	0.0	0.0	9.2		
16	7.1	14.0	0.1	6.5	67	29	2.5	WNW	4.2	ENE	6.8	SE	0.0	0.0	0.0	9.9		
17	9.5	18.8	1.7	8.1	71	39	2.7	WNW	5.5	W	8.7	WSW	0.0	0.0	0.0	9.8		
18	12.7	18.1	6.6	12.6	85	65	2.9	WNW	5.2	NW	6.7	WNW	0.5	0.5	0.5	0.4		
19	14.0	16.0	12.4	13.8	87	74	2.2	NE	4.7	NE	7.2	ENE	1.0	0.5	0.5	0.2		
20	13.9	15.6	12.5	14.7	92	81	1.2	WNW	2.8	WNW	4.6	NE	6.0	2.0	0.5	0.0		
前半旬	10.6	17.5	3.8	7.6	62	20	3.6	W					0.0			47.7		
後半旬	11.4	16.5	6.7	11.1	80	29	2.3	WNW					7.5			20.3		
旬	11.0	17.0	5.2	9.4	71	20	3.0	WNW					7.5			68.0		
平年差/比	+3.2	+4.1	+2.1	//	//	//							24			113		

地域気象観測旬報

2024年1月11日～20日 宮崎県 (87)

(4/5)

観測所名	田野												10 以上積算気温					51
	気温()			蒸気圧(hpa)	相対湿度(%)		風向・風速(m/s)					降水量(mm)			日照(h)			
	平均	最高	最低	平均	平均	最小	平均	最多	最大	風向	瞬間	風向	日計	1時間		10分		
11	8.6	15.9	3.7	6.8	63	35	2.6	WSW	4.4	SW	8.0	WNW	0.0	0.0	0.0	9.2		
12	9.5	15.4	2.1	7.1	62	40	2.6	WNW	5.4	W	12.6	WSW	0.0	0.0	0.0	8.6		
13	9.7	15.5	2.7	6.2	54	23	2.8	W	5.9	WSW	10.7	WSW	0.0	0.0	0.0	9.3		
14	9.0	17.1	0.3	7.8	69	43	2.4	W	5.4	WSW	9.5	W	0.0	0.0	0.0	9.5		
15	11.7	16.3	5.9	8.2	59	36	3.9	WSW	6.4	WSW	11.0	WSW	0.0	0.0	0.0	8.6		
16	6.4	12.9	0.8	5.9	62	33	2.2	W	4.8	E	7.7	E	0.0	0.0	0.0	9.3		
17	9.0	17.3	1.0	7.8	72	36	2.1	W	5.3	WSW	8.8	WSW	0.0	0.0	0.0	9.6		
18	13.5	19.5	7.8	13.0	84	56	1.8	WSW	3.8	SW	8.6	SW	1.0	1.0	0.5	0.7		
19	13.1	14.7	12.1	13.7	91	80	1.3	E	2.9	E	4.6	E	1.0	0.5	0.5	0.0		
20	12.8	13.8	11.7	14.1	95	86	1.4	E	2.2	SSE	3.6	SE	4.0	1.0	0.5	0.0		
前半旬	9.7	16.0	2.9	7.2	61	23	2.9	WSW					0.0			45.2		
後半旬	11.0	15.6	6.7	10.9	81	33	1.8	W					6.0			19.6		
旬	10.3	15.8	4.8	9.1	71	23	2.3	W					6.0			64.8		
平年差/比	//	//	//	//	//	//							//			//		

観測所名	赤江												10 以上積算気温					86
	気温()			蒸気圧(hpa)	相対湿度(%)		風向・風速(m/s)					降水量(mm)			日照(h)			
	平均	最高	最低	平均	平均	最小	平均	最多	最大	風向	瞬間	風向	日計	1時間		10分		
11	9.5	15.1	4.3						4.4	W	8.4	W	10.3	W	0.0	0.0	0.0	
12	11.0	17.0	4.0						5.6	W	9.6	W	12.9	WNW	0.0	0.0	0.0	
13	11.0	18.0	4.3						4.3	W	8.7	W	11.3	W	0.0	0.0	0.0	
14	9.7	18.5	1.3						3.4	W	8.0	W	10.3	W	0.0	0.0	0.0	
15	12.6	18.0	7.0						5.9	W	10.3	W	13.4	W	0.0	0.0	0.0	
16	8.1	13.6	1.6						3.4	W	6.7	W	8.7	W	0.0	0.0	0.0	
17	10.0	19.1	2.5						3.6	WNW	7.0	SSE	8.7	SE	0.0	0.0	0.0	
18	13.4	19.0	7.3						2.8	WNW	5.0	WNW	5.7	NNW	0.5	0.5	0.5	
19	14.4	16.0	13.1						4.3	NNE	8.1	NE	9.8	NNE	0.5	0.5	0.5	
20	13.8	14.8	12.5						3.2	W	7.8	NNE	10.3	NNE	9.0	2.5	1.0	
前半旬	10.8	17.3	4.2						4.7	W					0.0			
後半旬	11.9	16.5	7.4						3.5	WNW					10.0			
旬	11.4	16.9	5.8						4.1	W					10.0			
平年差/比	+3.5	+4.0	+2.5	//	//	//									37			

観測所名	都城												10 以上積算気温					38
	気温()			蒸気圧(hpa)	相対湿度(%)		風向・風速(m/s)					降水量(mm)			日照(h)			
	平均	最高	最低	平均	平均	最小	平均	最多	最大	風向	瞬間	風向	日計	1時間		10分		
11	7.6	15.6	0.9	7.1	71	36	1.7	W	5.4	W	8.3	WNW	0.0	0.0	0.0	9.5		
12	8.8	15.3	2.1	7.4	67	43	2.3	W	5.7	W	10.8	WNW	0.0	0.0	0.0	7.6		
13	8.4	15.6	2.7	6.8	66	27	2.1	WNW	5.8	WNW	9.2	WNW	0.0	0.0	0.0	9.5		
14	7.6	17.4	-1.1	7.9	76	48	1.8	WSW	5.9	WSW	9.4	WSW	0.0	0.0	0.0	9.1		
15	9.7	16.3	3.3	8.0	68	29	2.5	N	6.3	NNW	12.2	NNW	0.0	0.0	0.0	6.8		
16	6.0	15.7	-1.8	5.6	65	20	1.1	NNW	3.4	SSW	5.4	SSW	0.0	0.0	0.0	9.8		
17	8.2	17.8	0.1	7.9	75	33	1.2	E	4.7	SSW	7.5	SSW	0.0	0.0	0.0	9.3		
18	11.3	16.3	5.7	12.4	91	70	0.9	NNW	2.4	WSW	3.6	W	2.0	1.5	0.5	0.0		
19	13.1	15.5	11.1	13.8	92	76	2.2	NNE	4.4	NE	7.6	NE	1.5	1.0	0.5	0.3		
20	13.6	15.8	12.0	14.0	90	81	3.7	NNE	6.0	NNE	11.1	NNE	2.0	1.0	0.5	0.2		
前半旬	8.4	16.0	1.6	7.4	70	27	2.1	W					0.0			42.5		
後半旬	10.4	16.2	5.4	10.7	83	20	1.8	NNE					5.5			19.6		
旬	9.4	16.1	3.5	9.1	76	20	2.0	NNE					5.5			62.1		
平年差/比	+3.2	+4.1	+2.4	//	//	//							21			119		

観測所名	油津												10 以上積算気温					111
	気温()			蒸気圧(hpa)	相対湿度(%)		風向・風速(m/s)					降水量(mm)			日照(h)			
	平均	最高	最低	平均	平均	最小	平均	最多	最大	風向	瞬間	風向	日計	1時間		10分		
11	10.3	16.2	4.8	7.8	63	36	2.9	WNW	5.0	NW	7.5	NW	0.0	0.0	0.0	8.7		
12	11.0	17.5	5.1	8.0	63	40	3.4	WNW	7.5	WNW	12.1	NW	0.0	0.0	0.0	8.4		
13	10.6	17.7	5.7	7.2	61	25	3.7	WNW	6.8	NW	11.8	NW	0.0	0.0	0.0	8.7		
14	10.7	17.6	3.9	9.7	75	57	3.2	W	5.4	WNW	8.7	WSW	0.0	0.0	0.0	7.9		
15	13.4	18.2	6.3	9.0	59	31	4.2	WNW	8.5	WNW	12.7	WNW	0.0	0.0	0.0	7.4		
16	8.3	14.6	2.0	6.9	63	38	3.5	WNW	5.6	WNW	7.3	WNW	0.0	0.0	0.0	8.8		
17	10.6	17.8	4.4	10.0	78	51	3.7	W	5.8	WNW	7.9	WNW	0.0	0.0	0.0	7.8		
18	14.4	20.3	9.3	14.5	88	66	3.6	W	6.2	W	7.9	W	0.0	0.0	0.0	0.3		
19	14.8	16.7	13.5	15.3	91	80	2.2	W	4.3	WNW	6.9	NE	5.5	3.5	1.5	0.2		
20	15.4	17.2	14.2	15.4	88	82	2.5	N	5.2	WNW	11.1	NNE	0.5	0.5	0.5	0.6		
前半旬	11.2	17.4	5.2	8.3	64	25	3.5	WNW					0.0			41.1		
後半旬	12.7	17.3	8.7	12.4	82	38	3.1	W					6.0			17.7		
旬	12.0	17.4	6.9	10.4	73	25	3.3	WNW					6.0			58.8		
平年差/比	+3.0	+3.9	+2.1	//	//	//									19		111	

地域気象観測旬報

2024年1月11日～20日 宮崎県 (87)

(5/5)

観測所名	串間												10 以上積算気温			65
	気温()			蒸気圧 (hpa)	相対湿度(%)		風向・風速(m/s)					降水量(mm)			日照 (h)	
	平均	最高	最低	平均	平均	最小	平均	最多	最大	風向	瞬間	風向	日計	1時間		
11	9.8	16.8	2.1	7.1	61	37	2.4	W	5.2	W	9.7	W	0.0	0.0	0.0	9.4
12	10.5	17.1	5.3	7.7	63	42	2.4	W	6.1	W	10.5	NW	0.0	0.0	0.0	7.9
13	9.8	17.4	3.6	6.9	62	23	2.3	W	6.1	W	13.4	WSW	0.0	0.0	0.0	9.5
14	9.6	17.3	1.5	9.0	75	56	2.2	NE	4.8	WSW	8.1	WSW	0.0	0.0	0.0	9.1
15	10.6	17.5	3.4	8.2	67	36	2.4	WNW	6.8	WNW	12.7	WNW	0.0	0.0	0.0	7.3
16	6.2	15.1	-1.6	6.2	69	28	1.9	NE	3.4	ENE	5.2	WSW	0.0	0.0	0.0	9.6
17	9.3	17.5	1.8	9.1	79	52	2.2	NNE	3.2	NNE	5.3	SW	0.0	0.0	0.0	9.5
18	13.6	19.2	7.6	14.0	90	63	1.6	NE	3.6	NE	4.6	WSW	3.0	1.5	1.0	0.0
19	14.4	16.7	13.1	14.6	89	77	3.2	NE	6.0	NE	10.0	NE	3.5	2.0	0.5	0.9
20	15.4	18.3	13.9	14.6	83	75	3.9	NE	7.1	NE	11.3	NE	0.5	0.5	0.5	2.7
前半旬	10.1	17.2	3.2	7.8	66	23	2.3	W					0.0			43.2
後半旬	11.8	17.4	7.0	11.7	82	28	2.6	NE					7.0			22.7
旬	10.9	17.3	5.1	9.7	74	23	2.5	NE					7.0			65.9
平年差/比	+3.0	+4.1	+2.4	//	//	//							29			125

観測値に付加されている) は準正常値、] は資料不足値を示す。

×は欠測、//は平年値がないことを示す。

地域雨量観測旬報

2024年1月11日～20日 宮崎県 (87)

(1/1)

観測所名	日之影				諸塚				北方				椎葉				都農				えびの高原			
	降水量(mm)				降水量(mm)				降水量(mm)				降水量(mm)				降水量(mm)							
	日計	平年比	最大 1時間	最大 10分間	日計	平年比	最大 1時間	最大 10分間	日計	平年比	最大 1時間	最大 10分間	日計	平年比	最大 1時間	最大 10分間	日計	平年比	最大 1時間	最大 10分間	日計	平年比	最大 1時間	最大 10分間
11	0.0		0.0	0.0	0.0		0.0	0.0	0.0		0.0	0.0	0.0		0.0	0.0	0.0		0.0	0.0	0.0		0.0	0.0
12	0.0		0.0	0.0	0.0		0.0	0.0	0.0		0.0	0.0	0.0		0.0	0.0	0.0		0.0	0.0	0.0		0.0	0.0
13	0.0		0.0	0.0	0.0		0.0	0.0	0.0		0.0	0.0	0.0		0.0	0.0	0.0		0.0	0.0	0.0		0.0	0.0
14	0.0		0.0	0.0	0.0		0.0	0.0	0.0		0.0	0.0	0.0		0.0	0.0	0.0		0.0	0.0	0.0		0.0	0.0
15	0.5		0.5	0.5	0.5		0.5	0.5	0.0		0.0	0.0	6.5		6.0	3.0	0.0		0.0	0.0	2.0		2.0	0.5
半旬計/最大	0.5	5	0.5	0.5	0.5	4	0.5	0.5	0.0	0	0.0	0.0	6.5	48	6.0	3.0	0.0	0	0.0	0.0	2.0	10	2.0	0.5
16	0.0		0.0	0.0	0.0		0.0	0.0	0.0		0.0	0.0	0.0		0.0	0.0	0.0		0.0	0.0	0.0		0.0	0.0
17	0.0		0.0	0.0	0.0		0.0	0.0	0.0		0.0	0.0	0.0		0.0	0.0	0.0		0.0	0.0	0.0		0.0	0.0
18	0.5		0.5	0.5	0.5		0.5	0.5	0.0		0.0	0.0	2.0		1.0	0.5	0.0		0.0	0.0	14.5		4.5	1.0
19	0.5		0.5	0.5	0.5		0.5	0.5	0.0		0.0	0.0	1.0		0.5	0.5	1.0		0.5	0.5	1.0		0.5	0.5
20	6.5		2.5	1.0	10.0		2.0	0.5	10.0		3.0	1.0	4.5		1.5	1.5	3.0		1.0	0.5	4.5		3.0	1.0
半旬計/最大	7.5	82	2.5	1.0	11.0	92	2.0	0.5	10.0	98	3.0	1.0	7.5	51	1.5	1.5	4.0	30	1.0	0.5	20.0	90	4.5	1.0
旬計	8.0	42			11.5	46			10.0	45			14.0	59			4.0	14			22.0	51		
旬最大	6.5		2.5	1.0	10.0		2.0	0.5	10.0		3.0	1.0	6.5		6.0	3.0	3.0		1.0	0.5	14.5		4.5	1.0
起日	20		20	20	20		20	20	20		20	20	15		15	15	20		20	20	18		18	20

観測所名	野尻				国富				深瀬															
	降水量(mm)				降水量(mm)				降水量(mm)				降水量(mm)				降水量(mm)							
	日計	平年比	最大 1時間	最大 10分間	日計	平年比	最大 1時間	最大 10分間	日計	平年比	最大 1時間	最大 10分間	日計	平年比	最大 1時間	最大 10分間	日計	平年比	最大 1時間	最大 10分間	日計	平年比	最大 1時間	最大 10分間
11	0.0		0.0	0.0	0.0		0.0	0.0	0.0		0.0	0.0												
12	0.0		0.0	0.0	0.0		0.0	0.0	0.0		0.0	0.0												
13	0.0		0.0	0.0	0.0		0.0	0.0	0.0		0.0	0.0												
14	0.0		0.0	0.0	0.0		0.0	0.0	0.0		0.0	0.0												
15	1.0		0.5	0.5	0.0		0.0	0.0	0.0		0.0	0.0												
半旬計/最大	1.0	//	0.5	0.5	0.0	0	0.0	0.0	0.0	0	0.0	0.0												
16	0.0		0.0	0.0	0.0		0.0	0.0	0.0		0.0	0.0												
17	0.0		0.0	0.0	0.0		0.0	0.0	0.0		0.0	0.0												
18	1.5		1.0	0.5	0.5		0.5	0.5	1.5		1.0	0.5												
19	0.5		0.5	0.5	1.0		0.5	0.5	2.5		1.0	0.5												
20	1.5		1.0	0.5	2.0		1.0	0.5	0.5		0.5	0.5												
半旬計/最大	3.5	//	1.0	0.5	3.5	26	1.0	0.5	4.5	27	1.0	0.5												
旬計	4.5	//			3.5	12			4.5	14														
旬最大	1.5		1.0	0.5	2.0		1.0	0.5	2.5		1.0	0.5												
起日	20		20	20	20		20	20	19		19	20												