

## 宮 崎 県 農 業 気 象 速 報

令和 6 年 1 月 上旬

宮 崎 地 方 気 象 台  
令 和 6 年 1 月 11 日

## 気 象 概 況

気圧の谷や湿った空気の影響を受けて曇りや雨となった日があったが、高気圧に覆われて晴れた日が多かった。

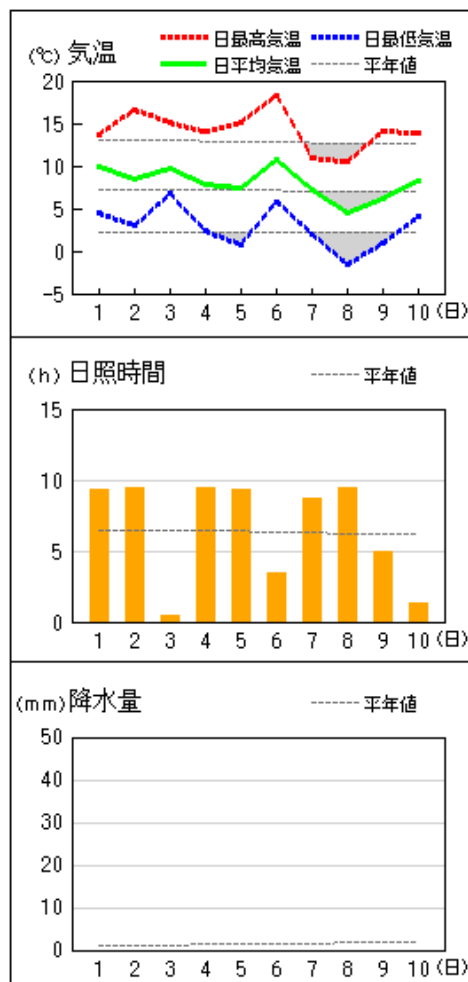
県内各地の旬平均気温は平年差 0.0 ~ +1.3 で、すべての観測点で平年並か平年より高かった。旬降水量は 0.0 ミリ ~ 14.5 ミリ(平年比 0% ~ 64%) で、宮崎、鞍岡、西都、小林、赤江、串間は平年並、その他は平年より少ないか、かなり少なかった。旬日照時間は平年比 101% ~ 132% で、加久藤は平年よりかなり多く、その他は平年並か平年より多かった。

宮崎市の旬平均気温は平年より高く、旬降水量、旬日照時間共に平年並だった。

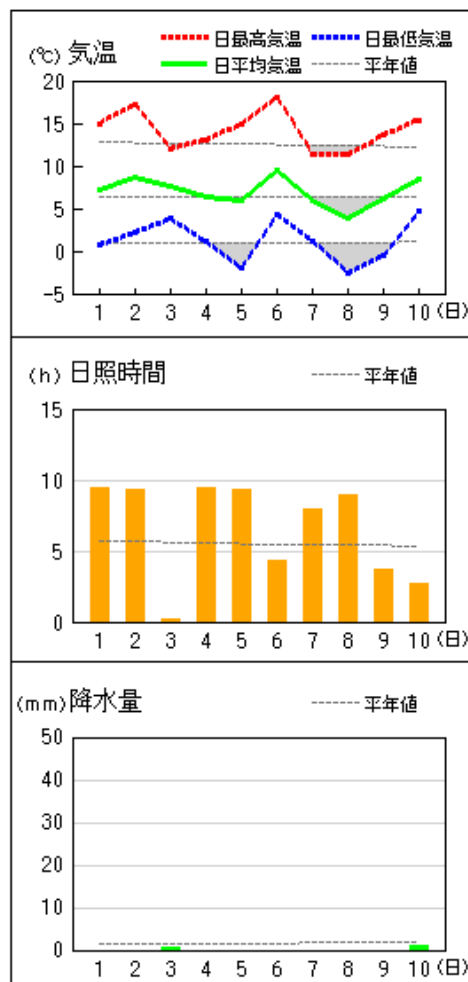
日々の天気概況	宮崎市の昼間の天気
1日 高気圧に覆われた。	晴
2日 高気圧に覆われた。	晴
3日 気圧の谷や湿った空気の影響を受けた。	曇時々雨
4日 高気圧に覆われた。	晴
5日 高気圧に覆われた。	晴
6日 湿った空気の影響を受けたが、次第に高気圧に覆われた。	曇一時雨後晴
7日 高気圧に覆われた。	晴
8日 高気圧に覆われた。	晴
9日 気圧の谷や湿った空気の影響を受けた。	曇時々晴一時雨
10日 気圧の谷や湿った空気の影響を受けた。	曇時々雨

地上気象 気象経過図：2024年01月01日-2024年01月10日

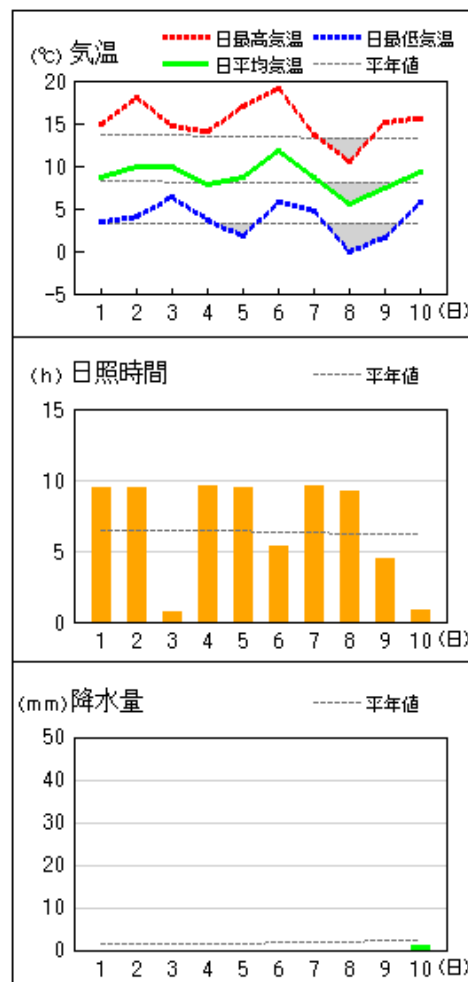
延岡



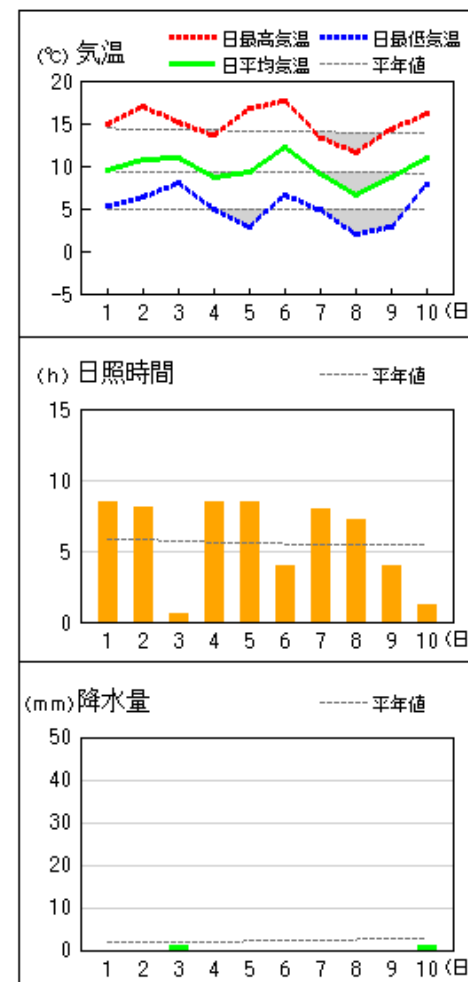
都城



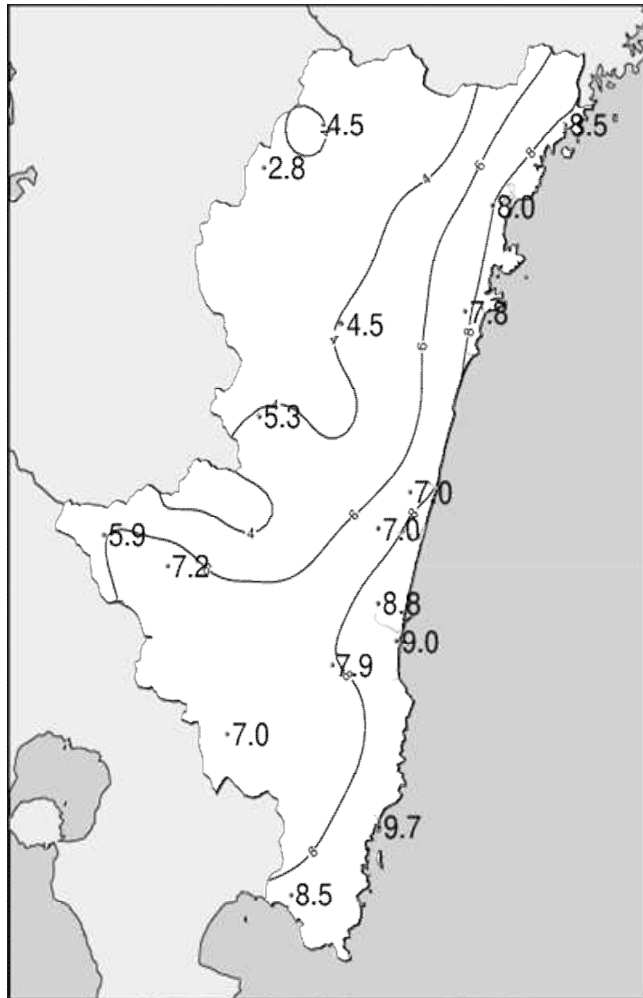
宮崎



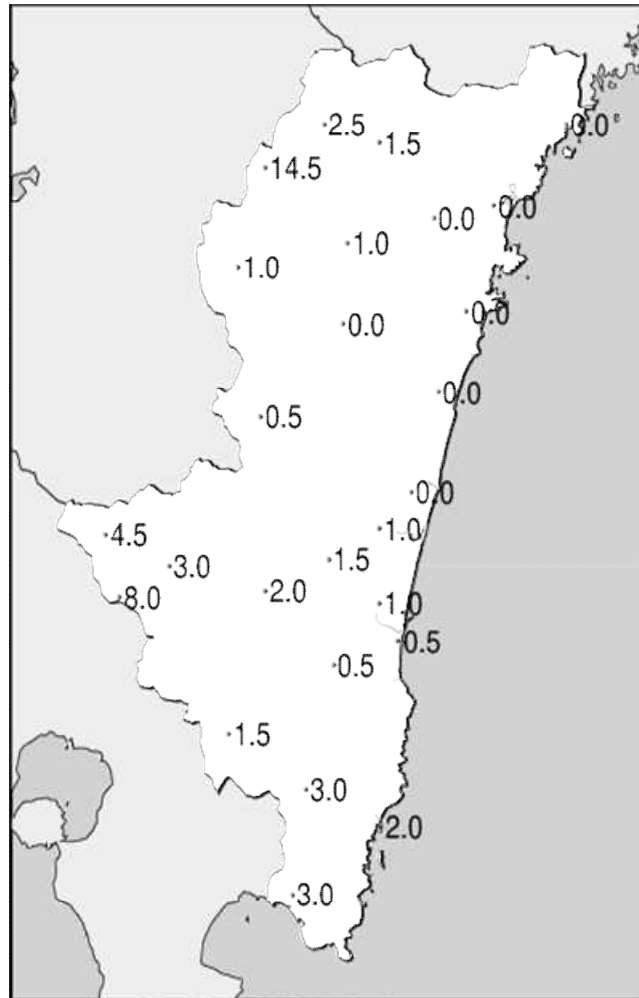
油津



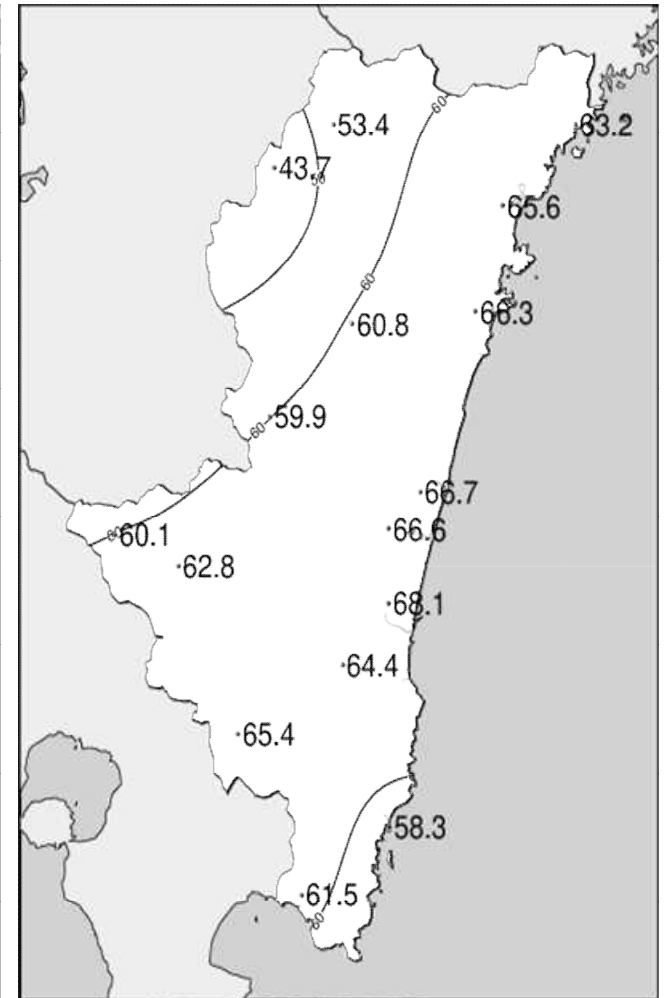
## 令和6年(2024年)1月上旬 気象分布図(観測値)



2024年1月上旬気温観測値(°C)メッシュ平年値補正

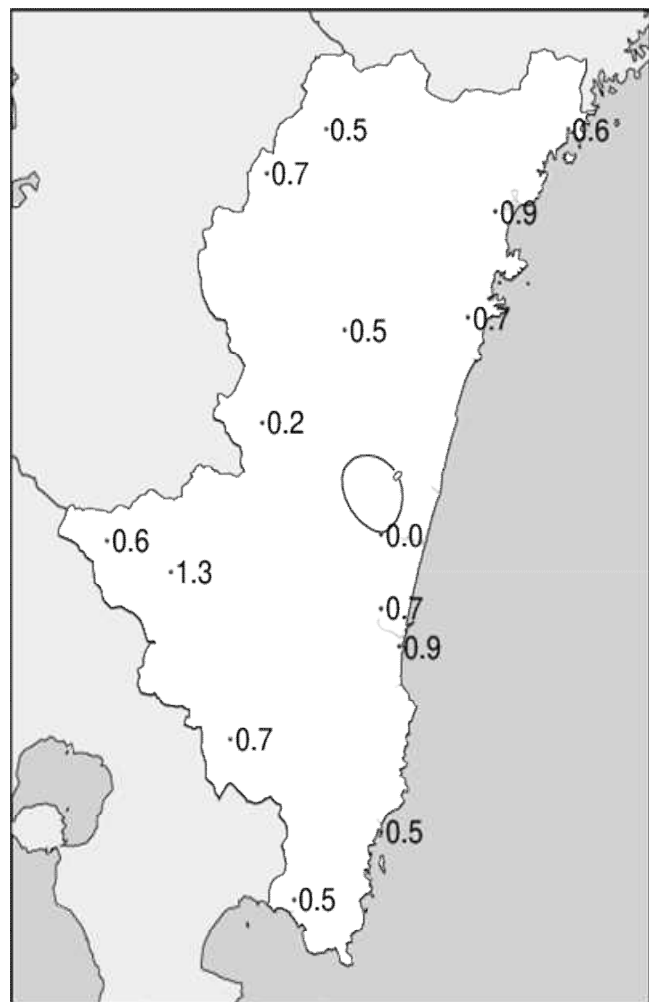


2024年1月上旬降水量観測値(ミリ)

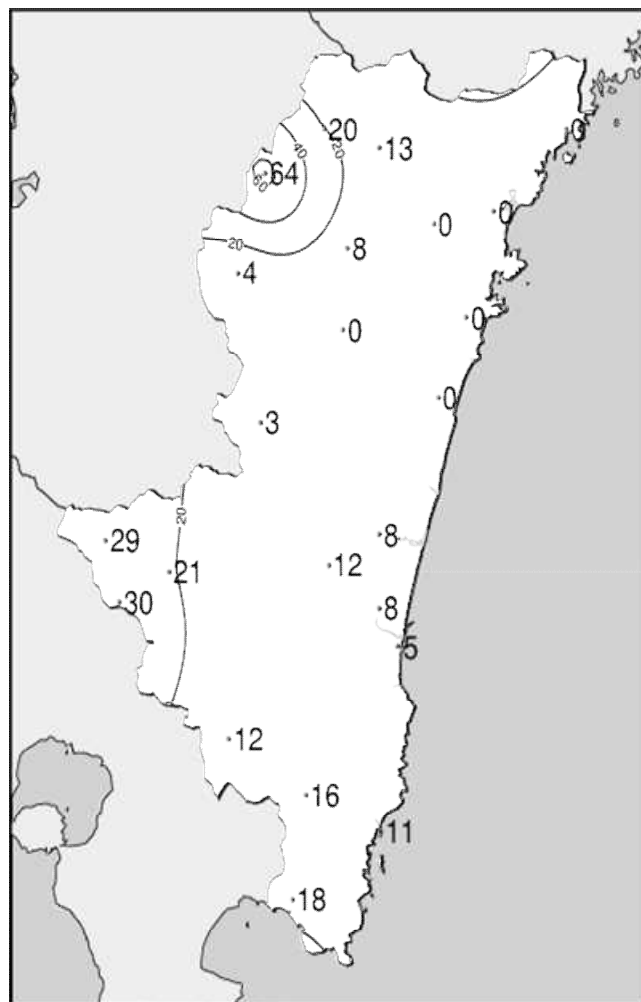


2024年1月上旬日照時間観測値(時間)

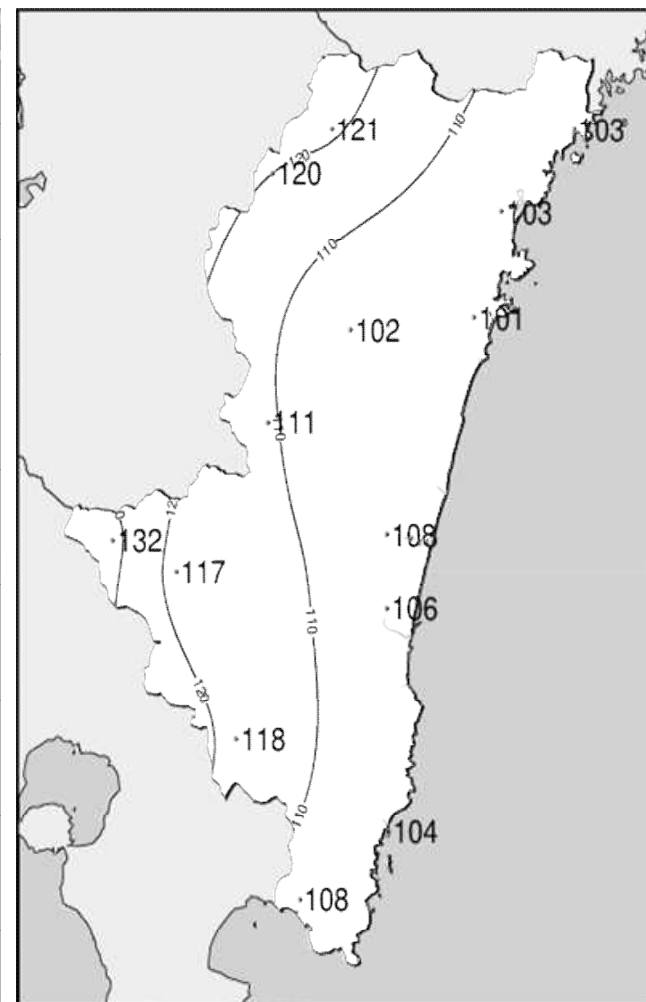
# 令和6年(2024年)1月上旬 気象分布図(平年差、平年比)



2024年1月上旬気温平年差 (°C)



2024年1月上旬降水量平年比 (%)



2024年1月上旬日照時間平年比 (%)

## 地域気象観測旬報

2024年1月1日～10日 宮崎県 (87)

(1/5)

観測所名	高千穂												10 以上積算気温				0
	気温( )			蒸気圧(hpa)	相対湿度(%)		風向・風速(m/s)					降水量(mm)			日照(h)		
	平均	最高	最低	平均	平均	最小	平均	最多	最大	風向	瞬間	風向	日計	1時間		10分	
1	6.0	12.2	-0.1	6.6	73	45	1.5	WNW	3.2	NW	6.4	NNW	0.0	0.0	0.0	7.9	
2	4.5	14.7	-2.8	6.3	78	40	1.5	NNW	4.7	NW	7.5	NW	0.0	0.0	0.0	9.0	
3	4.5	9.1	0.2	7.4	87	70	1.7	NW	4.1	NW	8.4	NW	1.0	0.5	0.5	0.1	
4	5.1	11.2	-1.2	5.5	65	41	2.5	WNW	4.8	SW	9.8	NNW	0.0	0.0	0.0	9.0	
5	3.4	13.0	-4.1	5.9	77	44	1.9	NNW	4.5	NW	8.7	NNW	0.0	0.0	0.0	9.1	
6	6.5	12.6	1.6	8.6	89	69	1.4	NNW	4.0	NW	7.5	NNW	1.5	1.0	0.5	0.3	
7	4.2	7.3	1.2	5.0	61	43	3.9	NW	6.1	NW	14.5	NNW	0.0	0.0	0.0	4.3	
8	2.5	10.1	-1.9	4.1	58	26	2.3	NNW	4.6	NW	8.7	NW	0.0	0.0	0.0	9.1	
9	3.2	13.2	-3.8	5.3	72	30	1.3	NNW	3.4	NNW	5.0	WSW	0.0	0.0	0.0	4.6	
10	5.3	10.0	1.6	7.4	83	61	1.8	NNW	5.0	NNW	6.8	NNW	0.0	0.0	0.0	0.0	
前半旬	4.7	12.0	-1.6	6.3	76	40	1.8	NNW					1.0			35.1	
後半旬	4.3	10.6	-0.3	6.1	73	26	2.1	NNW					1.5			18.3	
旬	4.5	11.3	-0.9	6.2	74	26	2.0	NNW					2.5			53.4	
平年差/比	+0.5	+1.5	-0.1	//	//	//							20			121	

観測所名	古江												10 以上積算気温				22
	気温( )			蒸気圧(hpa)	相対湿度(%)		風向・風速(m/s)					降水量(mm)			日照(h)		
	平均	最高	最低	平均	平均	最小	平均	最多	最大	風向	瞬間	風向	日計	1時間		10分	
1	9.8	13.6	6.7	7.3	61	44	4.6	NE	8.9	NNE	15.8	NE	0.0	0.0	0.0	7.4	
2	9.1	15.7	3.9	8.1	71	45	3.5	NNE	5.9	N	7.2	NNE	0.0	0.0	0.0	8.9	
3	10.7	15.9	8.1	8.7	67	47	3.6	NNE	9.8	NNW	17.6	NNW	0.0	0.0	0.0	0.4	
4	7.8	13.8	2.8	5.9	58	29	2.6	N	6.7	NNE	14.0	NNE	0.0	0.0	0.0	9.0	
5	7.7	15.5	1.9	7.2	71	34	3.2	NNE	6.1	N	7.2	NNE	0.0	0.0	0.0	9.3	
6	11.3	18.2	7.3	9.1	67	42	4.1	NNE	12.1	N	17.8	N	0.0	0.0	0.0	1.9	
7	7.8	12.9	1.3	4.7	45	33	3.0	NNE	7.1	NNE	14.3	NNE	0.0	0.0	0.0	9.1	
8	5.0	10.3	-0.4	4.7	55	33	2.7	NNE	6.8	NE	12.0	NE	0.0	0.0	0.0	9.2	
9	6.5	13.3	1.9	6.3	66	42	3.5	NNE	5.9	NNE	7.7	NNE	0.0	0.0	0.0	7.7	
10	9.0	12.5	4.1	7.6	68	48	4.5	NNE	9.8	NNE	17.1	NNE	0.0	0.0	0.0	0.3	
前半旬	9.0	14.9	4.7	7.4	66	29	3.5	NNE					0.0			35.0	
後半旬	7.9	13.4	2.8	6.5	60	33	3.6	NNE					0.0			28.2	
旬	8.5	14.2	3.8	7.0	63	29	3.5	NNE					0.0			63.2	
平年差/比	+0.6	+1.2	+0.6	//	//	//							0			103	

観測所名	鞍岡												10 以上積算気温				0
	気温( )			蒸気圧(hpa)	相対湿度(%)		風向・風速(m/s)					降水量(mm)			日照(h)		
	平均	最高	最低	平均	平均	最小	平均	最多	最大	風向	瞬間	風向	日計	1時間		10分	
1	3.2	9.2	-1.2	6.3	83	52	0.9	SW	2.7	WSW	5.9	NE	0.0	0.0	0.0	5.2	
2	3.3	12.9	-2.7	6.1	82	43	1.2	SW	2.9	ENE	6.0	E	0.0	0.0	0.0	8.3	
3	4.0	9.3	0.2	7.4	91	71	1.2	ENE	3.2	ENE	8.5	NNW	7.5	2.5	1.0	0.0	
4	2.3	8.9	-3.7	5.0	72	41	1.7	SW	4.0	ENE	7.9	NE	0.0	0.0	0.0	8.1	
5	1.1	10.9	-6.1	5.4	80	52	1.0	SW	2.6	ENE	4.7	E	0.0	0.0	0.0	8.1	
6	6.1	11.5	0.7	8.4	89	62	0.9	SSW	3.1	SSW	7.2	SSW	3.0	1.0	0.5	0.3	
7	2.2	6.0	-0.6	4.8	68	51	1.6	NNE	3.3	NE	12.9	NE	0.0	0.0	0.0	1.4	
8	-0.1	7.4	-4.2	4.0	68	33	1.1	NE	3.1	NE	7.1	NE	0.0	0.0	0.0	8.4	
9	2.0	10.5	-4.6	4.9	71	28	1.1	SW	2.9	ENE	5.2	E	0.0	0.0	0.0	3.9	
10	3.9	7.6	0.8	7.5	92	74	0.9	NE	2.2	NE	5.3	NE	4.0	1.5	0.5	0.0	
前半旬	2.8	10.2	-2.7	6.0	82	41	1.2	SW					7.5			29.7	
後半旬	2.8	8.6	-1.6	5.9	78	28	1.1	NE					7.0			14.0	
旬	2.8	9.4	-2.1	6.0	80	28	1.2	SW					14.5			43.7	
平年差/比	+0.7	+1.8	+0.2	//	//	//							64			120	

観測所名	延岡												10 以上積算気温				21
	気温( )			蒸気圧(hpa)	相対湿度(%)		風向・風速(m/s)					降水量(mm)			日照(h)		
	平均	最高	最低	平均	平均	最小	平均	最多	最大	風向	瞬間	風向	日計	1時間		10分	
1	10.0	13.7	4.4	7.3	61	44	2.5	NNE	5.3	N	11.3	NE	0.0	0.0	0.0	9.3	
2	8.5	16.6	3.0	8.3	76	41	2.3	W	4.2	E	7.8	ESE	0.0	0.0	0.0	9.4	
3	9.6	15.1	6.7	8.9	74	54	2.6	W	5.3	W	9.7	WSW	0.0	0.0	0.0	0.4	
4	7.8	14.0	2.3	6.3	63	35	1.9	W	4.7	W	8.1	W	0.0	0.0	0.0	9.4	
5	7.3	15.1	0.8	6.9	70	29	2.3	WSW	4.5	W	6.8	W	0.0	0.0	0.0	9.3	
6	10.7	18.3	5.8	9.7	76	48	2.1	WSW	4.1	SSW	6.5	S	0.0	0.0	0.0	3.5	
7	7.1	10.9	2.0	5.4	55	37	3.5	W	6.9	W	15.1	W	0.0	0.0	0.0	8.7	
8	4.5	10.5	-1.6	5.1	62	35	1.6	W	3.7	E	6.1	WSW	0.0	0.0	0.0	9.4	
9	6.1	14.1	0.9	6.5	70	33	2.0	WSW	3.5	WSW	6.4	WSW	0.0	0.0	0.0	4.9	
10	8.2	13.8	4.0	7.7	73	46	2.1	W	6.8	N	13.2	NNE	0.0	0.0	0.0	1.3	
前半旬	8.6	14.9	3.4	7.5	69	29	2.3	WSW					0.0			37.8	
後半旬	7.3	13.5	2.2	6.9	67	33	2.3	W					0.0			27.8	
旬	8.0	14.2	2.8	7.2	68	29	2.3	W					0.0			65.6	
平年差/比	+0.9	+1.3	+0.7	//	//	//							0			103	

## 地域気象観測旬報

2024年1月1日～10日 宮崎県 (87)

(2/5)

観測所名	日向												10 以上積算気温					0
	気温( )			蒸気圧 (hpa)	相対湿度(%)			風向・風速(m/s)					降水量(mm)			日照 (h)		
	平均	最高	最低		平均	平均	最小	平均	最多	最大	風向	瞬間	風向	日計	1時間		10分	
1	8.0	14.9	2.8	7.5	72	42	1.1	WSW	2.2	NE	7.5	ENE	0.0	0.0	0.0	9.2		
2	8.7	16.4	3.9	8.5	77	45	1.4	W	2.6	W	6.0	WNW	0.0	0.0	0.0	9.2		
3	9.7	15.1	6.4	9.1	75	47	1.5	W	3.6	WNW	10.4	WSW	0.0	0.0	0.0	0.7		
4	7.9	14.9	2.8	6.0	59	34	1.4	WNW	2.8	ESE	6.7	NW	0.0	0.0	0.0	9.2		
5	7.9	16.4	2.5	6.5	63	27	1.5	W	2.8	E	6.5	WSW	0.0	0.0	0.0	9.3		
6	10.4	19.2	5.8	9.2	73	51	1.3	W	2.7	WSW	6.4	WSW	0.0	0.0	0.0	4.7		
7	5.9	13.8	0.2	5.5	64	30	1.5	WSW	3.8	NW	9.9	NW	0.0	0.0	0.0	9.0		
8	4.1	10.7	-2.1	5.5	68	34	1.3	WSW	2.5	SW	6.6	WNW	0.0	0.0	0.0	9.3		
9	6.7	14.3	2.3	6.7	70	40	1.5	W	2.8	W	6.9	W	0.0	0.0	0.0	5.2		
10	9.0	15.5	5.3	7.8	68	52	1.3	W	3.3	W	7.1	NW	0.0	0.0	0.0	0.5		
前半旬	8.4	15.5	3.7	7.5	69	27	1.4	W					0.0			37.6		
後半旬	7.2	14.7	2.3	6.9	69	30	1.4	W					0.0			28.7		
旬	7.8	15.1	3.0	7.2	69	27	1.4	W					0.0			66.3		
平年差/比	+0.7	+1.6	+1.1	//	//	//							0			101		

観測所名	神門												10 以上積算気温					0
	気温( )			蒸気圧 (hpa)	相対湿度(%)			風向・風速(m/s)					降水量(mm)			日照 (h)		
	平均	最高	最低		平均	平均	最小	平均	最多	最大	風向	瞬間	風向	日計	1時間		10分	
1	6.1	15.2	0.6	6.9	77	38	0.8	SSE	2.3	S	5.0	E	0.0	0.0	0.0	8.7		
2	5.5	16.7	-0.5	7.4	85	45	0.7	ENE	2.8	SSE	5.6	S	0.0	0.0	0.0	8.6		
3	6.3	12.4	2.0	8.4	87	48	0.6	SSE	1.8	NNE	5.4	NE	0.0	0.0	0.0	0.4		
4	4.8	14.5	-1.5	5.3	66	28	0.8	SSE	2.1	SSE	6.5	NNE	0.0	0.0	0.0	9.0		
5	3.4	16.6	-4.6	5.4	74	22	0.6	SSE	2.5	S	4.8	SSE	0.0	0.0	0.0	9.0		
6	6.5	17.5	0.9	7.7	82	40	0.6	SSW	2.1	SSW	5.7	S	0.0	0.0	0.0	3.9		
7	3.3	12.1	-2.6	4.8	68	29	1.0	S	3.0	S	9.0	S	0.0	0.0	0.0	8.7		
8	1.2	11.6	-5.5	4.8	75	33	0.7	S	2.4	S	5.0	S	0.0	0.0	0.0	8.8		
9	3.0	14.6	-3.5	5.6	78	23	0.5	S	2.1	SSE	4.7	SSE	0.0	0.0	0.0	3.6		
10	4.9	13.2	0.0	7.0	82	52	0.5	N	1.8	NNW	4.2	NNW	0.0	0.0	0.0	0.1		
前半旬	5.2	15.1	-0.8	6.7	78	22	0.7	SSE					0.0			35.7		
後半旬	3.8	13.8	-2.1	6.0	77	23	0.7	SSE					0.0			25.1		
旬	4.5	14.4	-1.5	6.3	77	22	0.7	SSE					0.0			60.8		
平年差/比	+0.5	+2.0	+0.5	//	//	//							0			102		

観測所名	西米良												10 以上積算気温					0
	気温( )			蒸気圧 (hpa)	相対湿度(%)			風向・風速(m/s)					降水量(mm)			日照 (h)		
	平均	最高	最低		平均	平均	最小	平均	最多	最大	風向	瞬間	風向	日計	1時間		10分	
1	5.9	14.1	0.7	7.2	81	39	0.9	SW	4.3	SW	7.2	SSW	0.0	0.0	0.0	8.8		
2	5.8	16.3	0.1	7.4	83	39	0.7	NE	4.5	ENE	8.1	E	0.0	0.0	0.0	8.8		
3	6.8	12.0	2.4	8.3	84	58	1.2	SSE	4.3	NE	11.2	E	0.0	0.0	0.0	0.2		
4	5.2	13.5	0.0	5.8	68	33	1.0	SSW	4.9	NE	12.7	NNE	0.0	0.0	0.0	9.2		
5	4.4	16.0	-2.8	5.9	76	16	0.7	E	3.1	NNE	5.8	SE	0.0	0.0	0.0	8.8		
6	7.6	16.1	2.9	9.0	87	52	0.9	NNW	5.3	NE	9.4	ENE	0.5	0.5	0.5	4.2		
7	4.5	10.0	0.9	5.3	65	35	1.7	NE	6.1	NE	14.3	NNE	0.0	0.0	0.0	7.7		
8	2.5	10.5	-2.9	4.8	69	31	0.9	S	3.6	NE	5.7	NE	0.0	0.0	0.0	8.8		
9	4.0	13.9	-2.1	5.6	73	25	0.7	SSW	4.1	NE	6.7	NNE	0.0	0.0	0.0	3.1		
10	5.8	13.4	1.9	8.2	88	59	0.6	SSW	1.8	S	2.6	NNE	0.0	0.0	0.0	0.3		
前半旬	5.6	14.4	0.1	6.9	78	16	0.9	NE					0.0			35.8		
後半旬	4.9	12.8	0.1	6.6	76	25	1.0	S					0.5			24.1		
旬	5.3	13.6	0.1	6.8	77	16	0.9	NE					0.5			59.9		
平年差/比	+0.2	+2.1	-0.1	//	//	//							3			111		

観測所名	高鍋												10 以上積算気温					11
	気温( )			蒸気圧 (hpa)	相対湿度(%)			風向・風速(m/s)					降水量(mm)			日照 (h)		
	平均	最高	最低		平均	平均	最小	平均	最多	最大	風向	瞬間	風向	日計	1時間		10分	
1	7.0	14.3	0.8	8.1	84	47	1.4	NNW	3.3	E	6.5	E	0.0	0.0	0.0	9.4		
2	8.3	15.4	2.1	9.3	87	53	1.3	NNW	3.1	ESE	5.5	ESE	0.0	0.0	0.0	8.9		
3	9.7	15.2	3.9	10.9	90	66	1.3	NNW	4.7	WNW	8.2	WNW	0.0	0.0	0.0	0.7		
4	4.9	13.0	-1.2	6.5	80	39	1.3	NNW	2.8	W	5.0	SSE	0.0	0.0	0.0	9.5		
5	6.1	15.7	-1.0	7.2	80	39	1.1	NNW	2.8	E	4.5	ESE	0.0	0.0	0.0	9.4		
6	10.9	18.4	3.8	10.6	83	46	1.6	WNW	3.7	W	7.0	NW	0.0	0.0	0.0	5.2		
7	6.6	13.3	-1.4	5.8	63	33	2.5	WNW	6.1	WNW	10.7	WNW	0.0	0.0	0.0	9.4		
8	3.0	10.5	-3.5	6.2	84	48	1.2	NNW	3.5	SE	6.2	SSE	0.0	0.0	0.0	9.1		
9	5.3	13.8	-1.4	7.4	85	39	1.1	NNW	2.9	E	5.1	ESE	0.0	0.0	0.0	4.7		
10	8.5	15.1	2.7	9.9	90	60	1.0	NW	3.1	NW	6.2	WNW	0.0	0.0	0.0	0.4		
前半旬	7.2	14.7	0.9	8.4	84	39	1.3	NNW					0.0			37.9		
後半旬	6.9	14.2	0.0	8.0	81	33	1.5	NNW					0.0			28.8		
旬	7.0	14.5	0.5	8.2	83	33	1.4	NNW					0.0			66.7		
平年差/比	//	//	//	//	//	//							//			//		

### 地域気象観測旬報

2024年1月1日～10日 宮崎県 (87)

(3/5)

観測所名	加久藤												10 以上積算気温					0
	気温( )			蒸気圧 (hpa)	相対湿度(%)			風向・風速(m/s)					降水量(mm)			日照 (h)		
	平均	最高	最低		平均	平均	最小	平均	最多	最大	風向	瞬間	風向	日計	1時間		10分	
1	7.0	14.8	0.8	7.2	75	36	1.3	WSW	3.4	W	5.3	W	0.0	0.0	0.0	9.3		
2	5.8	16.0	-0.8	7.4	83	45	1.4	WSW	5.5	WSW	8.7	WSW	0.0	0.0	0.0	9.3		
3	6.9	11.3	2.2	8.3	83	64	2.3	W	7.2	NW	12.6	W	1.0	1.0	1.0	0.0		
4	5.8	13.1	-1.3	5.5	62	28	2.4	WSW	5.8	WNW	10.6	WNW	0.0	0.0	0.0	9.4		
5	4.1	14.2	-4.5	6.7	82	46	1.5	W	5.2	W	8.4	WSW	0.0	0.0	0.0	9.3		
6	8.5	16.6	3.4	9.2	84	51	1.9	WSW	5.5	NNW	8.5	NNW	1.0	1.0	0.5	5.0		
7	4.9	9.5	0.2	5.5	64	48	3.9	W	7.8	WNW	13.1	WNW	0.0	0.0	0.0	1.9		
8	3.6	10.4	-2.1	4.5	60	28	2.0	SW	4.9	W	9.6	SW	0.0	0.0	0.0	9.2		
9	4.8	13.0	-2.3	6.0	73	34	1.0	WSW	2.6	NW	4.5	WSW	0.0	0.0	0.0	2.9		
10	8.0	14.1	3.7	8.1	77	52	1.9	W	4.7	W	9.4	W	2.5	2.0	0.5	3.8		
前半旬	5.9	13.9	-0.7	7.0	77	28	1.8	WSW					1.0			37.3		
後半旬	6.0	12.7	0.6	6.7	72	28	2.1	W					3.5			22.8		
旬	5.9	13.3	-0.1	6.8	74	28	2.0	WSW					4.5			60.1		
平年差/比	+0.6	+2.1	-0.2	//	//	//							29			132		

観測所名	西都												10 以上積算気温					0
	気温( )			蒸気圧 (hpa)	相対湿度(%)			風向・風速(m/s)					降水量(mm)			日照 (h)		
	平均	最高	最低		平均	平均	最小	平均	最多	最大	風向	瞬間	風向	日計	1時間		10分	
1	7.1	15.7	0.8	7.6	78	42	1.7	WNW	3.8	ESE	5.9	SE	0.0	0.0	0.0	9.3		
2	7.8	16.9	1.5	8.3	81	46	1.7	NW	4.0	ESE	6.0	ESE	0.0	0.0	0.0	9.3		
3	9.6	15.5	4.4	9.2	78	47	2.2	WNW	6.3	WNW	10.8	NW	0.0	0.0	0.0	0.5		
4	6.2	14.0	-0.2	6.0	67	33	1.9	WNW	5.1	WNW	9.3	WSW	0.0	0.0	0.0	9.3		
5	5.9	16.7	-1.6	6.4	74	30	1.6	NW	3.0	E	4.6	ENE	0.0	0.0	0.0	9.5		
6	9.8	19.9	3.4	9.2	78	41	1.8	WNW	4.7	W	7.8	WNW	0.0	0.0	0.0	5.1		
7	7.2	13.4	1.4	5.3	55	31	4.3	WNW	10.3	WNW	15.6	WNW	0.0	0.0	0.0	9.5		
8	3.3	11.6	-3.2	5.7	76	42	1.7	NW	4.5	SE	7.8	ESE	0.0	0.0	0.0	9.4		
9	5.1	14.1	-1.6	6.9	80	44	1.6	WNW	3.5	ESE	4.9	ESE	0.0	0.0	0.0	4.0		
10	8.3	15.3	3.7	9.4	87	52	1.6	WNW	4.0	NW	5.5	ENE	1.0	0.5	0.5	0.7		
前半旬	7.3	15.8	1.0	7.5	76	30	1.8	WNW								37.9		
後半旬	6.7	14.9	0.7	7.3	75	31	2.2	WNW					1.0			28.7		
旬	7.0	15.3	0.9	7.4	75	30	2.0	WNW					1.0			66.6		
平年差/比	0.0	+1.6	-0.2	//	//	//							8			108		

観測所名	小林												10 以上積算気温					0
	気温( )			蒸気圧 (hpa)	相対湿度(%)			風向・風速(m/s)					降水量(mm)			日照 (h)		
	平均	最高	最低		平均	平均	最小	平均	最多	最大	風向	瞬間	風向	日計	1時間		10分	
1	8.1	14.0	2.6	7.0	67	36	2.0	S	4.7	W	7.7	W	0.0	0.0	0.0	8.6		
2	8.6	16.0	2.2	7.6	71	44	2.2	WNW	4.2	W	7.8	W	0.0	0.0	0.0	9.1		
3	7.7	12.5	3.8	8.5	80	62	2.1	NW	5.6	WNW	13.5	WNW	0.5	0.5	0.5	0.0		
4	6.6	12.6	1.6	5.1	54	29	3.0	WNW	5.6	WNW	12.6	WNW	0.0	0.0	0.0	9.1		
5	6.5	14.0	-1.2	6.7	69	49	2.7	WNW	4.9	WNW	9.3	NNW	0.0	0.0	0.0	9.2		
6	9.4	16.8	4.6	9.4	80	54	2.1	WNW	5.7	N	9.3	NNW	0.5	0.5	0.5	3.2		
7	5.9	9.8	2.7	5.2	56	44	4.1	NW	7.1	NW	16.6	NNW	0.0	0.0	0.0	8.2		
8	4.2	10.5	-0.3	4.2	52	29	2.4	WNW	4.0	NW	8.1	NNW	0.0	0.0	0.0	9.0		
9	6.5	13.4	0.0	5.8	62	33	2.2	WNW	5.4	W	7.7	W	0.0	0.0	0.0	3.4		
10	8.3	14.8	5.0	8.1	75	50	2.5	WNW	5.4	W	10.1	WNW	2.0	1.5	1.0	3.0		
前半旬	7.5	13.8	1.8	7.0	68	29	2.4	WNW					0.5			36.0		
後半旬	6.9	13.1	2.4	6.5	65	29	2.7	WNW					2.5			26.8		
旬	7.2	13.4	2.1	6.8	67	29	2.5	WNW					3.0			62.8		
平年差/比	+1.3	+2.8	+0.3	//	//	//							21			117		

観測所名	宮崎												10 以上積算気温					12
	気温( )			蒸気圧 (hpa)	相対湿度(%)			風向・風速(m/s)					降水量(mm)			日照 (h)		
	平均	最高	最低		平均	平均	最小	平均	最多	最大	風向	瞬間	風向	日計	1時間		10分	
1	8.7	14.8	3.4	7.8	72	42	2.7	WNW	5.1	E	9.7	E	0.0	0.0	0.0	9.4		
2	9.8	18.0	4.0	9.0	76	40	3.0	WNW	5.7	E	8.0	ESE	0.0	0.0	0.0	9.5		
3	9.9	14.7	6.3	9.4	77	54	3.6	WNW	6.9	WSW	10.4	WSW	0.0	0.0	0.0	0.7		
4	7.8	14.0	3.7	6.2	61	33	2.4	WNW	4.9	WNW	6.4	ESE	0.0	0.0	0.0	9.6		
5	8.6	17.0	1.7	6.9	65	30	3.2	WNW	6.1	W	8.9	W	0.0	0.0	0.0	9.5		
6	11.8	19.1	5.8	10.0	73	49	3.0	W	5.0	WNW	8.5	WSW	0.0	0.0	0.0	5.3		
7	8.7	13.7	4.7	5.5	50	32	5.4	W	9.6	WNW	14.7	WNW	0.0	0.0	0.0	9.6		
8	5.5	10.5	-0.1	5.8	65	40	2.6	WNW	4.4	W	6.7	ESE	0.0	0.0	0.0	9.2		
9	7.5	15.1	1.6	7.1	70	31	2.6	WNW	4.5	WNW	5.8	NW	0.0	0.0	0.0	4.5		
10	9.3	15.6	5.7	9.6	82	56	2.7	WNW	5.7	WNW	7.6	NW	1.0	0.5	0.5	0.8		
前半旬	9.0	15.7	3.8	7.9	70	30	3.0	WNW								38.7		
後半旬	8.6	14.8	3.5	7.6	68	31	3.3	WNW					1.0			29.4		
旬	8.8	15.3	3.7	7.7	69	30	3.1	WNW					1.0			68.1		
平年差/比	+0.7	+1.8	+0.5	//	//	//							8			106		

### 地域気象観測旬報

2024年1月1日～10日 宮崎県 (87)

(4/5)

観測所名	田野												10 以上積算気温					12
	気温( )			蒸気圧(hpa)	相対湿度(%)			風向・風速(m/s)					降水量(mm)			日照(h)		
	平均	最高	最低	平均	平均	最小	平均	最多	最大	風向	瞬間	風向	日計	1時間	10分			
1	7.6	13.6	3.4	7.4	73	42	2.1	W	4.7	E	8.5	ESE	0.0	0.0	0.0	9.0		
2	9.5	17.2	3.4	8.3	73	43	2.1	W	3.8	WSW	6.8	SW	0.0	0.0	0.0	8.9		
3	9.1	13.4	5.4	9.3	80	59	1.9	WSW	4.6	WSW	8.8	W	0.5	0.5	0.5	0.3		
4	6.7	13.5	1.6	5.9	62	32	1.9	WSW	3.4	WSW	6.6	WSW	0.0	0.0	0.0	9.1		
5	7.7	15.4	1.5	6.9	67	35	2.7	WSW	4.8	SW	9.3	WNW	0.0	0.0	0.0	9.0		
6	11.5	18.0	6.0	9.9	73	55	2.4	SW	5.0	SW	7.8	WNW	0.0	0.0	0.0	5.1		
7	7.2	11.2	3.9	5.4	53	39	3.8	W	7.3	WNW	14.6	WNW	0.0	0.0	0.0	9.1		
8	4.4	10.0	-0.8	5.2	63	39	2.0	WSW	4.4	ESE	8.2	WSW	0.0	0.0	0.0	8.9		
9	6.7	15.3	1.1	6.4	67	25	1.5	W	2.9	W	4.9	NNW	0.0	0.0	0.0	4.0		
10	8.9	14.6	5.3	9.1	80	61	1.8	WSW	3.7	SSW	5.5	ESE	0.0	0.0	0.0	1.0		
前半旬	8.1	14.6	3.1	7.6	71	32	2.1	WSW					0.5			36.3		
後半旬	7.7	13.8	3.1	7.2	67	25	2.3	WSW					0.0			28.1		
旬	7.9	14.2	3.1	7.4	69	25	2.2	WSW					0.5			64.4		
平年差/比	//	//	//	//	//	//							//			//		

観測所名	赤江												10 以上積算気温					32
	気温( )			蒸気圧(hpa)	相対湿度(%)			風向・風速(m/s)					降水量(mm)			日照(h)		
	平均	最高	最低	平均	平均	最小	平均	最多	最大	風向	瞬間	風向	日計	1時間	10分			
1	9.1	14.4	3.9						3.5	W	6.0	W	8.2	ENE	0.0	0.0	0.0	
2	10.1	16.6	4.3						3.6	WNW	6.9	SSE	9.3	SE	0.0	0.0	0.0	
3	9.9	14.6	6.7						4.5	WNW	10.0	W	12.3	W	0.5	0.5	0.5	
4	7.6	12.8	2.9						3.6	W	6.3	W	7.7	W	0.0	0.0	0.0	
5	9.0	16.9	0.7						3.7	WNW	8.6	W	10.8	W	0.0	0.0	0.0	
6	12.1	19.5	6.6						3.9	W	8.6	W	10.8	W	0.0	0.0	0.0	
7	8.7	13.6	4.7						7.3	W	12.1	W	15.4	W	0.0	0.0	0.0	
8	5.9	10.9	1.0						3.9	W	7.5	W	9.8	W	0.0	0.0	0.0	
9	7.8	13.2	1.7						2.8	W	5.1	WNW	6.7	WNW	0.0	0.0	0.0	
10	10.0	15.3	6.5						3.8	W	9.0	NNE	11.8	NNE	0.0	0.0	0.0	
前半旬	9.1	15.1	3.7						3.8	W					0.5			
後半旬	8.9	14.5	4.1						4.3	W					0.0			
旬	9.0	14.8	3.9						4.1	W					0.5			
平年差/比	+0.9	+1.5	+0.5	//	//	//									5			

観測所名	都城												10 以上積算気温					0
	気温( )			蒸気圧(hpa)	相対湿度(%)			風向・風速(m/s)					降水量(mm)			日照(h)		
	平均	最高	最低	平均	平均	最小	平均	最多	最大	風向	瞬間	風向	日計	1時間	10分			
1	7.2	15.0	0.7	7.1	74	38	1.2	NNW	3.6	NE	5.8	NNE	0.0	0.0	0.0	9.4		
2	8.6	17.2	2.2	8.2	77	44	1.2	SW	4.3	WSW	7.2	WSW	0.0	0.0	0.0	9.3		
3	7.6	12.0	3.8	9.2	88	67	1.1	NW	3.4	WSW	7.3	WNW	0.5	0.5	0.5	0.2		
4	6.3	13.1	1.1	6.1	66	34	1.3	SSE	3.4	N	6.1	N	0.0	0.0	0.0	9.5		
5	6.0	14.9	-2.0	7.2	78	44	1.3	WSW	4.4	WSW	7.8	WSW	0.0	0.0	0.0	9.3		
6	9.5	18.1	4.3	9.7	82	51	1.3	W	4.7	WSW	7.7	W	0.0	0.0	0.0	4.3		
7	6.0	11.4	1.2	5.9	65	43	2.9	WNW	8.5	W	16.2	WNW	0.0	0.0	0.0	8.0		
8	3.9	11.3	-2.5	4.9	63	31	1.3	SSW	4.3	SW	7.0	SW	0.0	0.0	0.0	9.0		
9	6.1	13.6	-0.6	6.1	68	31	0.8	ESE	2.0	NNW	3.0	NNW	0.0	0.0	0.0	3.7		
10	8.5	15.4	4.6	9.0	81	58	1.5	NNE	3.4	NE	6.2	ENE	1.0	1.0	1.0	2.7		
前半旬	7.1	14.4	1.2	7.6	77	34	1.2	NNW					0.5			37.7		
後半旬	6.8	14.0	1.4	7.1	72	31	1.6	W					1.0			27.7		
旬	7.0	14.2	1.3	7.3	74	31	1.4	W					1.5			65.4		
平年差/比	+0.7	+1.6	+0.3	//	//	//							12			118		

観測所名	油津												10 以上積算気温					45
	気温( )			蒸気圧(hpa)	相対湿度(%)			風向・風速(m/s)					降水量(mm)			日照(h)		
	平均	最高	最低	平均	平均	最小	平均	最多	最大	風向	瞬間	風向	日計	1時間	10分			
1	9.5	15.0	5.3	8.4	72	47	3.8	WNW	5.7	WNW	9.0	E	0.0	0.0	0.0	8.4		
2	10.8	17.0	6.3	9.9	77	52	3.5	W	5.5	W	7.4	WNW	0.0	0.0	0.0	8.1		
3	11.0	15.1	8.0	10.8	81	55	3.5	WNW	7.0	W	10.7	WNW	1.0	1.0	0.5	0.6		
4	8.6	13.6	4.9	6.7	61	32	3.2	WNW	6.2	W	8.9	WNW	0.0	0.0	0.0	8.5		
5	9.2	16.7	2.9	8.1	73	40	4.4	W	6.2	WNW	8.8	W	0.0	0.0	0.0	8.5		
6	12.1	17.6	6.6	11.4	80	63	3.5	WNW	5.2	W	7.5	WNW	0.0	0.0	0.0	3.9		
7	9.0	13.3	4.8	6.1	54	40	3.6	WNW	9.8	W	14.2	W	0.0	0.0	0.0	8.0		
8	6.6	11.6	2.0	6.2	64	48	3.4	WNW	5.4	WNW	9.1	W	0.0	0.0	0.0	7.2		
9	8.7	14.3	2.8	8.0	72	45	3.6	WNW	6.3	WNW	8.0	WNW	0.0	0.0	0.0	3.9		
10	11.0	16.1	7.9	10.6	82	60	3.2	NW	5.4	WNW	7.9	NE	1.0	0.5	0.5	1.2		
前半旬	9.8	15.5	5.5	8.8	73	32	3.7	WNW					1.0			34.1		
後半旬	9.5	14.6	4.8	8.5	70	40	3.5	WNW					1.0			24.2		
旬	9.7	15.0	5.2	8.6	72	32	3.6	WNW					2.0			58.3		
平年差/比	+0.5	+0.9	+0.4	//	//	//									11		104	



## 地域気象観測旬報

2024年1月1日～10日 宮崎県 (87)

(5/5)

観測所名	串間												10 以上積算気温			22
	気温( )			蒸気圧 (hpa)	相対湿度(%)		風向・風速(m/s)					降水量(mm)			日照 (h)	
	平均	最高	最低	平均	平均	最小	平均	最多	最大	風向	瞬間	風向	日計	1時間		
1	8.0	15.7	2.0	7.7	75	39	2.3	NE	6.1	NE	9.4	NE	0.0	0.0	0.0	9.3
2	9.5	17.6	4.0	9.0	78	46	2.1	NE	4.3	WSW	7.4	WSW	0.0	0.0	0.0	8.8
3	9.9	14.5	5.3	10.2	83	52	2.3	NE	5.8	WNW	12.6	WNW	1.0	0.5	0.5	0.1
4	7.7	14.1	2.0	6.2	62	34	2.1	NE	4.2	WSW	9.6	WNW	0.0	0.0	0.0	9.4
5	7.3	16.2	0.3	7.4	75	41	2.8	NE	5.9	WSW	9.7	SW	0.0	0.0	0.0	9.0
6	10.7	16.7	4.4	10.7	83	62	2.0	NE	3.4	NNE	6.8	WNW	0.0	0.0	0.0	2.9
7	8.1	13.0	1.8	6.1	57	41	3.2	WNW	8.1	WNW	15.7	WNW	0.0	0.0	0.0	7.8
8	5.2	11.4	-1.0	5.4	63	40	1.8	NNE	4.2	WNW	9.6	NW	0.0	0.0	0.0	8.6
9	7.7	16.6	0.7	7.3	72	31	1.7	NE	3.3	WSW	6.1	WSW	0.5	0.5	0.5	3.3
10	10.8	16.6	7.5	10.4	81	63	1.8	NNE	4.6	WNW	8.7	WNW	1.5	1.5	1.0	2.3
前半旬	8.5	15.6	2.7	8.1	75	34	2.3	NE					1.0			36.6
後半旬	8.5	14.9	2.7	8.0	71	31	2.1	NE					2.0			24.9
旬	8.5	15.2	2.7	8.0	73	31	2.2	NE					3.0			61.5
平年差/比	+0.5	+1.4	+0.1	//	//	//							18			108

観測値に付加されている ) は準正常値、 ] は資料不足値を示す。

×は欠測、//は平年値がないことを示す。

# 地域雨量観測旬報

2024年1月1日～10日 宮崎県 (87)

(1/1)

観測所名	日之影				諸塚				北方				椎葉				都農				えびの高原			
	降水量(mm)				降水量(mm)				降水量(mm)				降水量(mm)				降水量(mm)							
	日計	平年比	最大 1時間	最大 10分間	日計	平年比	最大 1時間	最大 10分間	日計	平年比	最大 1時間	最大 10分間	日計	平年比	最大 1時間	最大 10分間	日計	平年比	最大 1時間	最大 10分間	日計	平年比	最大 1時間	最大 10分間
1	0.0		0.0	0.0	0.0		0.0	0.0	0.0		0.0	0.0	0.0		0.0	0.0	0.0		0.0	0.0	0.0		0.0	0.0
2	0.0		0.0	0.0	0.0		0.0	0.0	0.0		0.0	0.0	0.0		0.0	0.0	0.0		0.0	0.0	0.0		0.0	0.0
3	0.0		0.0	0.0	0.5		0.5	0.5	0.0		0.0	0.0	0.0		0.0	0.0	0.0		0.0	0.0	1.0		1.0	0.5
4	0.0		0.0	0.0	0.0		0.0	0.0	0.0		0.0	0.0	0.0		0.0	0.0	0.0		0.0	0.0	0.0		0.0	0.0
5	0.0		0.0	0.0	0.0		0.0	0.0	0.0		0.0	0.0	0.0		0.0	0.0	0.0		0.0	0.0	0.0		0.0	0.0
半旬計/最大	0.0	0	0.0	0.0	0.5	8	0.5	0.5	0.0	0	0.0	0.0	0.0	0	0.0	0.0	0.0	0	0.0	0.0	1.0	7	1.0	0.5
6	1.5		1.0	0.5	0.5		0.5	0.5	0.0		0.0	0.0	1.0		0.5	0.5	0.0		0.0	0.0	1.5		1.0	0.5
7	0.0		0.0	0.0	0.0		0.0	0.0	0.0		0.0	0.0	0.0		0.0	0.0	0.0		0.0	0.0	0.0		0.0	0.0
8	0.0		0.0	0.0	0.0		0.0	0.0	0.0		0.0	0.0	0.0		0.0	0.0	0.0		0.0	0.0	0.0		0.0	0.0
9	0.0		0.0	0.0	0.0		0.0	0.0	0.0		0.0	0.0	0.0		0.0	0.0	0.0		0.0	0.0	0.0		0.0	0.0
10	0.0		0.0	0.0	0.0		0.0	0.0	0.0		0.0	0.0	0.0		0.0	0.0	0.0		0.0	0.0	5.5		4.0	1.5
半旬計/最大	1.5	20	1.0	0.5	0.5	5	0.5	0.5	0.0	0	0.0	0.0	1.0	8	0.5	0.5	0.0	0	0.0	0.0	7.0	45	4.0	1.5
旬計	1.5	13			1.0	8			0.0	0			1.0	4			0.0	0			8.0	30		
旬最大	1.5		1.0	0.5	0.5		0.5	0.5	0.0		0.0	0.0	1.0		0.5	0.5	0.0		0.0	0.0	5.5		4.0	1.5
起日	6		6	6	6		6	6	10		10	10	6		6	6	10		10	10	10		10	10

観測所名	野尻				国富				深瀬															
	降水量(mm)				降水量(mm)				降水量(mm)				降水量(mm)				降水量(mm)				降水量(mm)			
	日計	平年比	最大 1時間	最大 10分間	日計	平年比	最大 1時間	最大 10分間	日計	平年比	最大 1時間	最大 10分間	日計	平年比	最大 1時間	最大 10分間	日計	平年比	最大 1時間	最大 10分間	日計	平年比	最大 1時間	最大 10分間
1	0.0		0.0	0.0	0.0		0.0	0.0	0.0		0.0	0.0												
2	0.0		0.0	0.0	0.0		0.0	0.0	0.0		0.0	0.0												
3	0.0		0.0	0.0	0.0		0.0	0.0	2.5		1.5	0.5												
4	0.0		0.0	0.0	0.0		0.0	0.0	0.0		0.0	0.0												
5	0.0		0.0	0.0	0.0		0.0	0.0	0.0		0.0	0.0												
半旬計/最大	0.0	//	0.0	0.0	0.0	0	0.0	0.0	2.5	25	1.5	0.5												
6	0.5		0.5	0.5	0.0		0.0	0.0	0.0		0.0	0.0												
7	0.0		0.0	0.0	0.0		0.0	0.0	0.0		0.0	0.0												
8	0.0		0.0	0.0	0.0		0.0	0.0	0.0		0.0	0.0												
9	0.0		0.0	0.0	0.0		0.0	0.0	0.0		0.0	0.0												
10	1.5		1.0	1.0	1.5		0.5	0.5	0.5		0.5	0.5												
半旬計/最大	2.0	//	1.0	1.0	1.5	16	0.5	0.5	0.5	4	0.5	0.5												
旬計	2.0	//			1.5	12			3.0	16														
旬最大	1.5		1.0	1.0	1.5		0.5	0.5	2.5		1.5	0.5												
起日	10		10	10	10		10	10	3		3	10												