

宮 崎 県 農 業 気 象 速 報

令和 5 年 12 月 中旬

宮 崎 地 方 気 象 台
令 和 5 年 12 月 21 日

気 象 概 況

高気圧に覆われて晴れた日もあったが、気圧の谷や湿った空気、前線や低気圧の影響を受けて曇りや雨の日が多く大雨となった日もあった。18日は初氷を観測した。

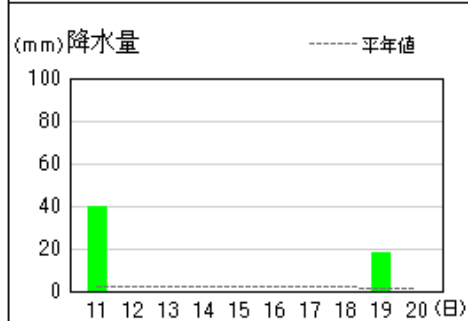
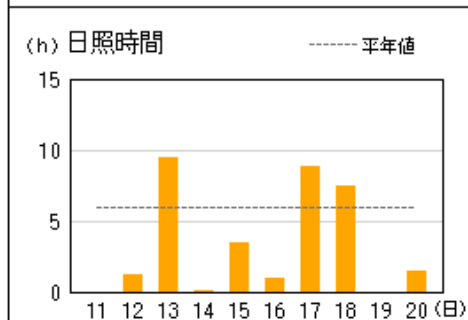
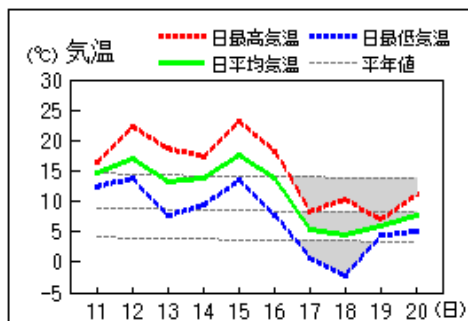
県内各地の旬平均気温は平年差 +2.2 ~ +3.7 で、すべての観測点で平年より高いか、かなり高かった。旬降水量は 42.5 ミリ ~ 93.5 ミリ (平年比 231% ~ 567%) で、すべての観測点で平年より多いか、かなり多かった。旬日照時間は平年比 41% ~ 82% で、すべての観測点で平年より少ないか、かなり少なかった。

宮崎市の旬平均気温は平年よりかなり高く、旬降水量は平年よりかなり多く、旬日照時間は平年よりかなり少なかった。

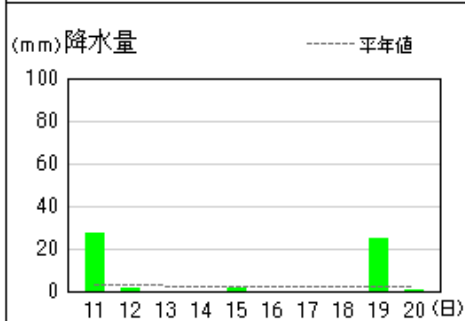
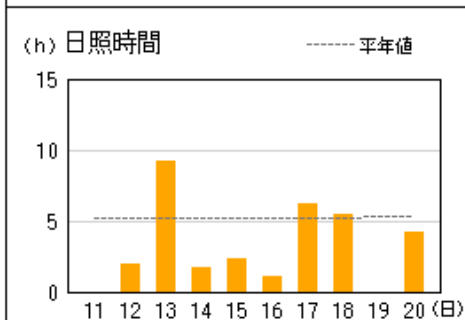
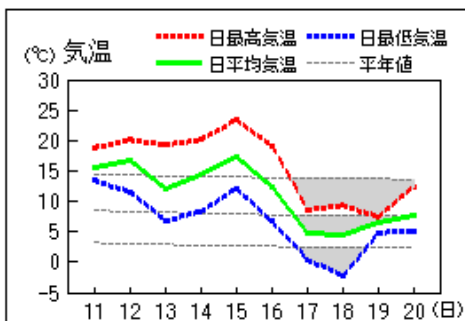
日々の天気概況	宮崎市の昼間の天気
11日 前線や低気圧の影響を受けた。	大雨
12日 気圧の谷や湿った空気の影響を受けた。	曇時々晴
13日 高気圧に覆われた。	晴一時霧
14日 高気圧に覆われたが、次第に湿った空気の影響を受けた。	晴後曇一時雨
15日 高気圧に覆われたが、次第に湿った空気の影響を受けた。	晴後曇一時雨
16日 気圧の谷や寒気の影響を受けた。	曇後雨時々晴
17日 高気圧に覆われた。	晴
18日 高気圧に覆われたが、次第に気圧の谷や寒気の影響を受けた。	晴後曇
19日 前線や低気圧の影響を受けた。	雨
20日 気圧の谷や寒気の影響を受けた。	曇

地上気象 気象経過図：2023年12月11日-2023年12月20日

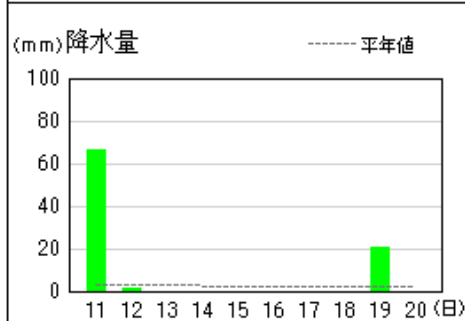
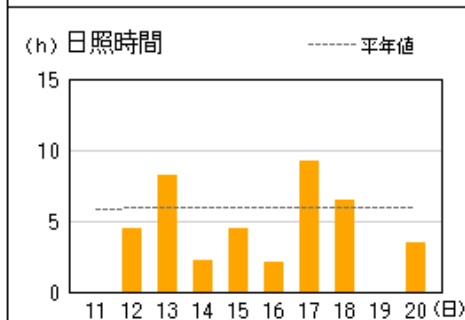
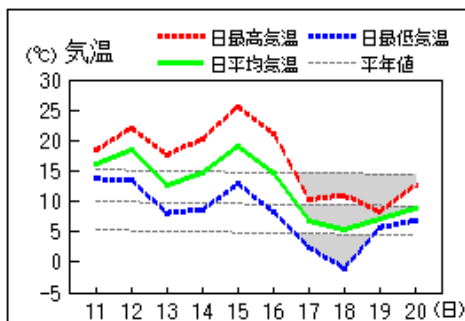
延岡



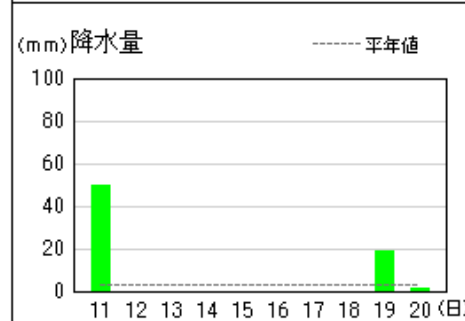
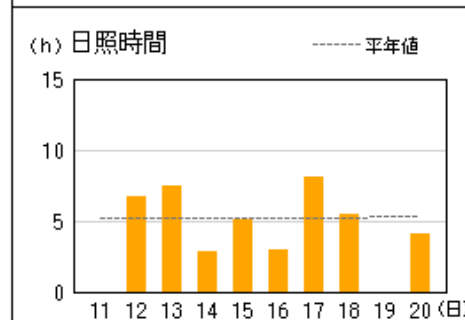
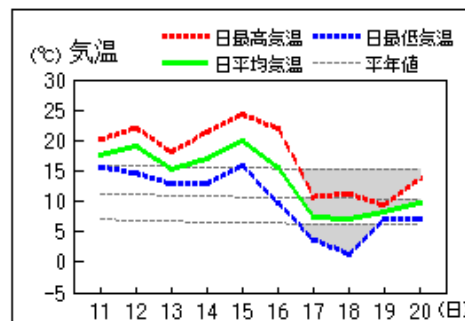
都城



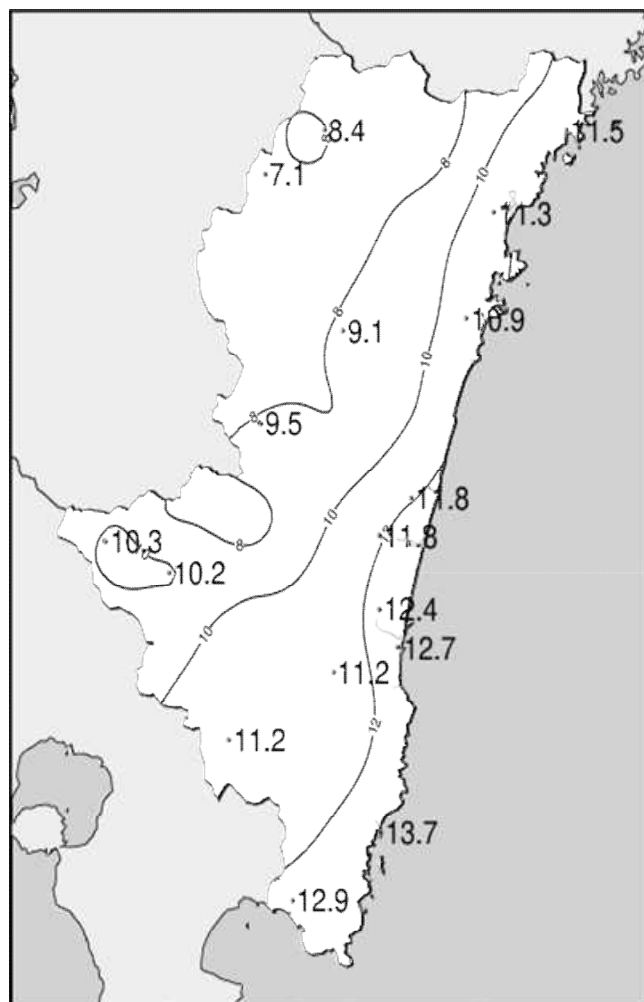
宮崎



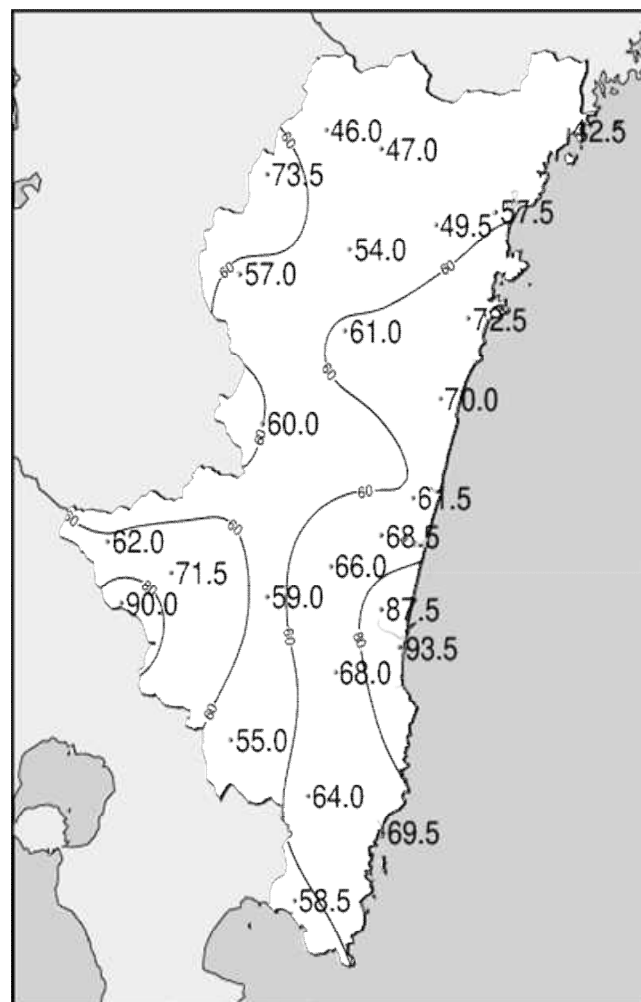
油津



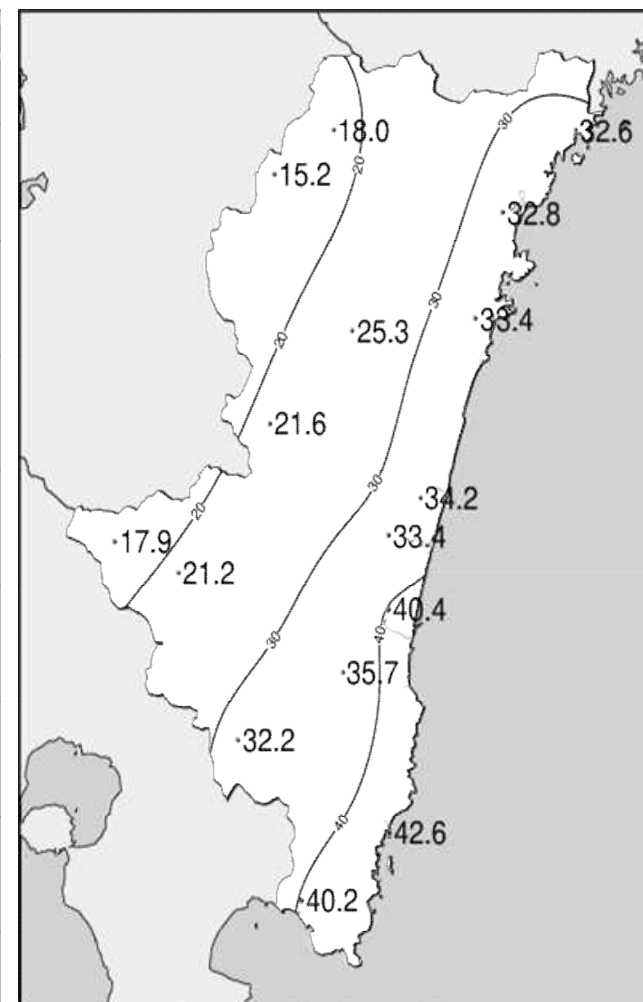
令和5年(2023年)12月中旬 気象分布図(観測値)



2023年12月中旬気温観測値(°C)メッシュ平年値補正

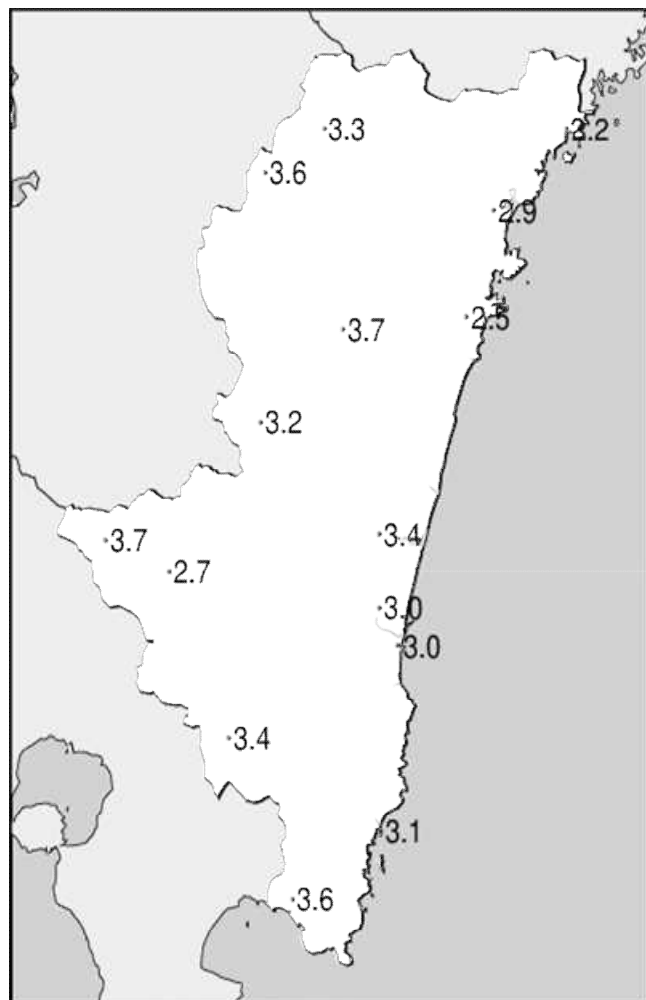


2023年12月中旬降水量観測値(ミリ)

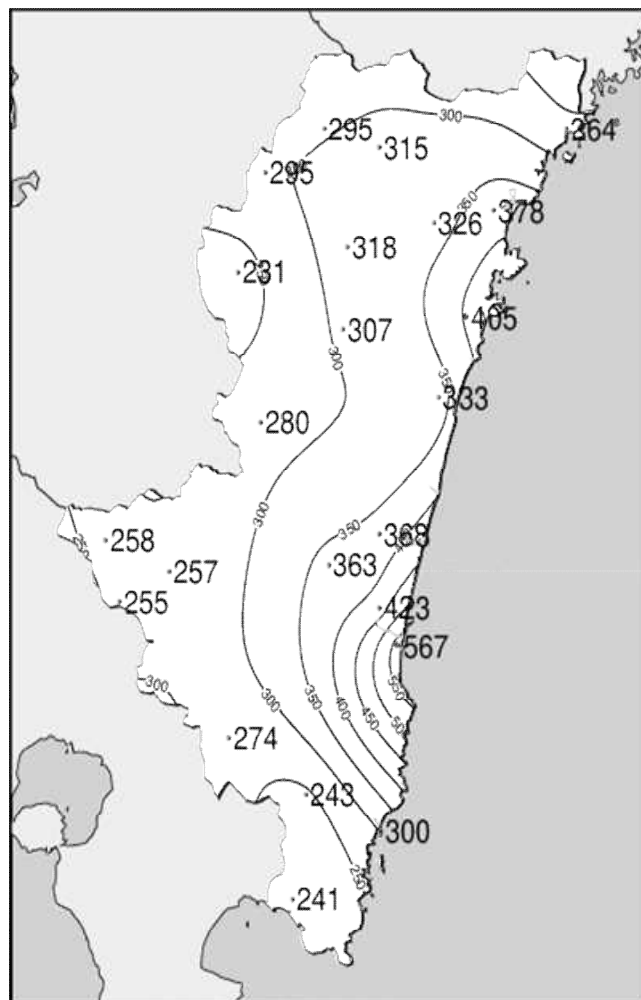


2023年12月中旬日照時間観測値(時間)

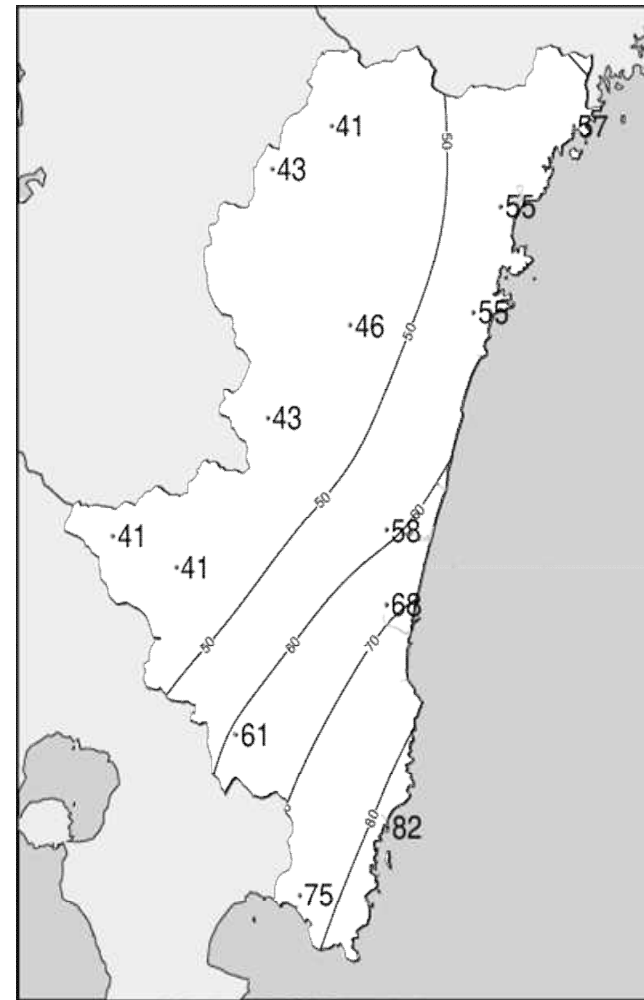
令和5年(2023年)12月中旬 気象分布図(平年差、平年比)



2023年12月中旬気温平年差(°C)



2023年12月中旬降水量平年比(%)



2023年12月中旬日照時間平年比(%)

地域気象観測旬報

2023年12月11日～20日 宮崎県 (87)

(1/5)

観測所名	高千穂													10 以上積算気温						日照 (h)
	気温()			蒸気圧 (hpa)	相対湿度(%)			風向・風速(m/s)						降水量(mm)						
	平均	最高	最低	平均	平均	最小	平均	最多	最大	風向	瞬間	風向	日計	1時間	10分					
11	12.6	14.7	9.2	14.1	96	90	1.6	SE	4.6	ESE	10.0	SE	24.0	4.0	1.5	0.0				
12	14.7	17.4	8.6	14.3	85	71	2.4	NW	4.4	NW	8.7	WNW	3.5	2.5	1.0	0.0				
13	9.7	18.9	4.6	9.3	80	43	1.5	SE	4.8	SE	9.4	SE	0.0	0.0	0.0	9.1				
14	11.5	16.6	4.8	12.0	87	70	1.3	SE	3.7	SSE	6.6	SSE	0.0	0.0	0.0	1.4				
15	15.3	20.2	10.7	15.8	90	69	1.3	NW	4.9	NW	10.6	NW	0.5	0.5	0.5	0.1				
16	9.4	17.3	3.7	10.0	82	71	4.0	NW	6.8	NW	15.9	NW	0.5	0.5	0.5	0.2				
17	1.2	3.8	-1.6	4.3	65	49	3.7	NW	6.2	NW	14.3	NW	0.0	0.0	0.0	0.0				
18	1.8	7.5	-3.0	4.5	65	40	2.4	NW	5.1	NW	8.2	NW	0.0	0.0	0.0	7.1				
19	3.2	6.0	0.4	7.1	92	75	1.6	NNW	5.1	NNW	7.0	NNW	17.0	4.5	1.5	0.0				
20	4.4	7.0	2.7	6.1	73	57	3.4	NW	5.5	NNW	11.9	NW	0.5	0.5	0.5	0.1				
前半旬	12.8	17.6	7.6	13.1	88	43	1.6	SE					28.0			10.6				
後半旬	4.0	8.3	0.4	6.4	75	40	3.0	NW					18.0			7.4				
旬	8.4	12.9	4.0	9.8	82	40	2.3	NW					46.0			18.0				
平年差/比	+3.3	+1.7	+4.0	//	//	//							295			41				

観測所名	古江													10 以上積算気温						日照 (h)
	気温()			蒸気圧 (hpa)	相対湿度(%)			風向・風速(m/s)						降水量(mm)						
	平均	最高	最低	平均	平均	最小	平均	最多	最大	風向	瞬間	風向	日計	1時間	10分					
11	15.4	18.2	12.5	16.4	93	78	2.7	N	6.2	SSW	11.1	E	27.0	5.5	2.0	0.0				
12	16.4	20.5	13.8	15.4	82	66	4.2	N	10.2	NE	17.3	ENE	0.5	0.5	0.5	1.0				
13	13.1	18.8	9.1	10.2	69	43	4.9	NNE	10.2	NNE	21.9	NNE	0.0	0.0	0.0	8.9				
14	14.2	19.4	8.6	14.0	86	64	2.7	NNE	6.0	N	7.5	N	1.0	0.5	0.5	0.8				
15	17.7	23.4	12.3	18.2	90	69	1.9	NNE	6.2	S	10.2	SSW	0.0	0.0	0.0	4.4				
16	13.5	17.9	6.7	11.8	72	54	3.4	N	9.2	N	13.9	N	0.0	0.0	0.0	0.5				
17	5.2	9.2	0.0	4.4	50	36	3.5	NE	8.9	NNE	16.6	NNE	0.0	0.0	0.0	8.4				
18	5.3	10.3	0.3	4.6	52	36	3.5	N	7.8	N	12.4	N	0.0	0.0	0.0	7.7				
19	6.0	7.5	4.1	8.0	85	59	3.2	NNE	7.9	NNE	13.3	NNE	13.5	2.5	1.0	0.0				
20	8.1	12.6	1.8	6.4	60	44	2.9	N	7.2	NNW	12.1	N	0.5	0.5	0.5	0.9				
前半旬	15.4	20.1	11.3	14.8	84	43	3.3	NNE					28.5			15.1				
後半旬	7.6	11.5	2.6	7.0	64	36	3.3	N					14.0			17.5				
旬	11.5	15.8	6.9	10.9	74	36	3.3	N					42.5			32.6				
平年差/比	+2.2	+1.5	+2.1	//	//	//							264			57				

観測所名	鞍岡													10 以上積算気温						日照 (h)
	気温()			蒸気圧 (hpa)	相対湿度(%)			風向・風速(m/s)						降水量(mm)						
	平均	最高	最低	平均	平均	最小	平均	最多	最大	風向	瞬間	風向	日計	1時間	10分					
11	12.7	15.4	8.5	13.3	90	78	2.3	SW	7.9	SW	15.5	SW	19.0	3.0	1.5	0.0				
12	12.7	16.8	6.6	14.0	94	84	1.2	NNE	3.0	WNW	10.2	SSW	5.5	1.5	0.5	0.0				
13	7.7	17.1	3.6	8.6	85	25	1.0	SW	2.5	NE	6.4	ENE	0.0	0.0	0.0	8.2				
14	12.8	15.4	4.1	11.2	76	66	2.7	SW	4.8	SSW	10.7	SW	0.0	0.0	0.0	0.4				
15	14.9	20.4	8.4	14.1	84	54	1.4	NNE	4.3	SSW	9.9	SE	1.0	1.0	0.5	0.0				
16	7.8	15.8	0.9	9.6	88	73	2.2	SSW	5.9	SSW	12.8	S	14.0	2.5	1.0	0.0				
17	-0.9	1.3	-2.8	4.4	76	59	1.9	ENE	4.4	ENE	12.0	NE	1.0	1.5	0.5	0.0				
18	-0.7	5.1	-5.5	4.6	79	51	0.9	WSW	2.9	ENE	5.6	NE	0.0	0.0	0.0	6.1				
19	1.7	3.7	0.0	6.7	97	84	0.8	SW	2.4	SW	4.3	SW	33.0	9.0	3.0	0.0				
20	2.5	6.6	0.8	5.8	79	58	1.6	SSW	4.6	SSW	10.1	SSW	0.0	0.0	0.0	0.5				
前半旬	12.2	17.0	6.2	12.2	86	25	1.7	SW					25.5			8.6				
後半旬	2.1	6.5	-1.3	6.2	84	51	1.5	ENE					48.0			6.6				
旬	7.1	11.8	2.5	9.2	85	25	1.6	SW					73.5			15.2				
平年差/比	+3.6	+2.8	+3.5	//	//	//							295			43				

観測所名	延岡													10 以上積算気温						日照 (h)
	気温()			蒸気圧 (hpa)	相対湿度(%)			風向・風速(m/s)						降水量(mm)						
	平均	最高	最低	平均	平均	最小	平均	最多	最大	風向	瞬間	風向	日計	1時間	10分					
11	14.6	16.5	12.5	16.4	98	85	1.3	WSW	3.0	WSW	4.3	WSW	39.5	6.5	3.0	0.0				
12	17.0	22.3	13.7	15.4	80	60	2.8	W	6.4	N	10.7	N	0.0	0.5	0.0	1.2				
13	13.1	18.7	7.6	10.8	73	41	1.9	WSW	3.6	E	6.5	NNE	0.0	0.0	0.0	9.4				
14	13.7	17.4	9.4	13.8	87	72	2.0	WSW	3.7	W	6.3	W	0.0	0.0	0.0	0.1				
15	17.5	23.1	13.4	17.4	87	68	1.6	WSW	3.0	W	5.0	W	0.0	0.0	0.0	3.4				
16	13.8	18.3	7.8	11.1	68	55	3.7	WNW	7.3	WNW	15.9	WNW	0.0	0.0	0.0	1.0				
17	5.3	8.3	0.8	4.7	53	40	4.0	W	7.4	W	13.5	W	0.0	0.0	0.0	8.8				
18	4.4	10.3	-2.1	5.0	62	35	1.4	WSW	2.9	E	5.4	E	0.0	0.0	0.0	7.5				
19	5.9	7.0	4.4	8.6	92	59	1.0	WSW	2.3	WSW	3.7	WSW	18.0	3.5	1.0	0.0				
20	7.6	11.1	5.1	7.3	71	51	3.1	W	6.9	W	12.7	W	0.0	0.0	0.0	1.4				
前半旬	15.2	19.6	11.3	14.8	85	41	1.9	WSW					39.5			14.1				
後半旬	7.4	11.0	3.2	7.3	69	35	2.6	W					18.0			18.7				
旬	11.3	15.3	7.3	11.1	77	35	2.3	W					57.5			32.8				
平年差/比	+2.9	+1.3	+3.8	//	//	//							378			55				

地域気象観測旬報

2023年12月11日～20日 宮崎県 (87)

(2/5)

観測所名	日向												10 以上積算気温						日照 (h)
	気温()			蒸気圧 (hpa)	相対湿度(%)			風向・風速(m/s)					降水量(mm)						
	平均	最高	最低		平均	最小	最大	平均	最多	最大	風向	瞬間	風向	日計	1時間	10分			
11	14.8	16.8	12.8	16.2	96	79	1.1	W	2.6	WSW	5.3	W	56.5	12.5	5.0	0.0			
12	15.4	23.0	9.5	16.0	91	66	1.0	WSW	3.8	WSW	5.8	SW	0.0	0.5	0.0	1.9			
13	11.5	18.4	6.8	10.9	82	49	1.1	WSW	2.5	ESE	5.7	E	0.0	0.0	0.0	9.1			
14	13.9	17.8	10.2	13.0	81	65	1.6	W	2.9	W	7.1	W	0.0	0.0	0.0	0.0			
15	18.2	26.5	12.8	16.9	82	52	1.3	W	3.7	SW	7.8	SSW	0.0	0.0	0.0	5.5			
16	13.3	18.4	5.8	12.0	76	60	0.9	NNE	2.4	NW	6.3	N	0.0	0.0	0.0	1.0			
17	5.0	9.0	0.3	4.6	54	37	2.1	NNW	4.4	NW	11.9	NW	0.0	0.0	0.0	8.6			
18	4.1	10.8	-2.4	5.3	66	36	1.1	WSW	2.7	SE	5.6	S	0.0	0.0	0.0	7.1			
19	5.9	7.2	4.4	8.8	94	72	0.9	WSW	1.9	W	3.2	W	16.0	2.5	1.0	0.0			
20	6.8	11.8	1.9	8.0	82	42	0.9	W	2.6	WNW	6.6	W	0.0	0.0	0.0	0.2			
前半旬	14.8	20.5	10.4	14.6	86	49	1.2	W					56.5			16.5			
後半旬	7.0	11.4	2.0	7.7	74	36	1.2	WSW					16.0			16.9			
旬	10.9	16.0	6.2	11.2	80	36	1.2	W					72.5			33.4			
平年差/比	+2.5	+1.5	+2.6	//	//	//							405			55			

観測所名	神門												10 以上積算気温						日照 (h)
	気温()			蒸気圧 (hpa)	相対湿度(%)			風向・風速(m/s)					降水量(mm)						
	平均	最高	最低		平均	最小	最大	平均	最多	最大	風向	瞬間	風向	日計	1時間	10分			
11	12.5	14.7	9.8	14.3	98	94	0.4	SSE	1.0	WNW	2.0	NNE	40.0	5.5	2.0	0.0			
12	13.7	19.7	8.2	15.0	95	76	0.5	ENE	1.7	SSE	3.4	SSE	2.5	1.5	1.5	0.7			
13	9.4	19.3	5.0	10.0	87	39	0.8	N	2.7	SSE	5.6	SE	0.0	0.0	0.0	8.8			
14	10.6	16.4	5.4	12.1	94	68	0.4	SSE	1.0	SSE	1.8	SE	0.0	0.0	0.0	0.0			
15	15.4	23.0	10.1	15.8	91	63	0.6	ENE	2.1	SSW	5.3	SSE	0.0	0.0	0.0	0.4			
16	13.3	20.7	6.3	10.4	65	51	1.2	SSW	2.8	S	8.7	NNE	0.0	0.0	0.0	0.5			
17	3.6	8.0	-2.7	4.3	56	35	1.2	N	3.4	S	10.0	SW	0.0	0.0	0.0	8.7			
18	1.9	11.0	-5.1	4.8	72	30	0.7	SSE	2.5	S	4.4	SSE	0.0	0.0	0.0	6.2			
19	4.7	6.4	2.9	8.1	95	83	0.4	ESE	0.8	SSE	1.9	SE	18.5	3.0	1.0	0.0			
20	5.7	10.2	1.8	7.3	81	43	0.7	ENE	2.0	SSE	6.3	SSW	0.0	0.0	0.0	0.0			
前半旬	12.3	18.6	7.7	13.4	93	39	0.5	SSE					42.5			9.9			
後半旬	5.8	11.3	0.6	7.0	74	30	0.8	NE					18.5			15.4			
旬	9.1	14.9	4.2	10.2	83	30	0.7	SSE					61.0			25.3			
平年差/比	+3.7	+1.6	+4.5	//	//	//							307			46			

観測所名	西米良												10 以上積算気温						日照 (h)
	気温()			蒸気圧 (hpa)	相対湿度(%)			風向・風速(m/s)					降水量(mm)						
	平均	最高	最低		平均	最小	最大	平均	最多	最大	風向	瞬間	風向	日計	1時間	10分			
11	12.9	15.1	10.4	14.6	98	92	0.6	N	1.4	WNW	4.2	SSW	31.5	3.5	1.5	0.0			
12	15.5	18.4	9.8	15.6	89	73	1.5	NE	5.1	ENE	10.9	NE	1.0	3.0	0.5	0.0			
13	10.8	18.2	7.6	10.8	85	52	1.4	SW	5.8	SW	9.4	SW	0.0	0.0	0.0	8.5			
14	11.6	17.5	7.5	12.7	92	67	0.8	S	2.7	S	4.4	S	0.0	0.0	0.0	0.1			
15	15.8	23.0	11.7	16.4	91	63	0.9	WNW	3.0	NE	7.4	NE	1.0	0.5	0.5	0.2			
16	11.7	17.8	5.7	11.0	77	62	2.5	NE	5.1	ENE	14.2	ENE	4.5	2.0	0.5	0.2			
17	3.1	6.3	-1.9	4.7	62	45	1.9	NE	5.1	NE	13.5	NE	0.0	0.0	0.0	6.3			
18	2.6	10.1	-3.3	5.1	72	32	0.7	SSW	3.1	SSW	4.7	SSW	0.0	0.0	0.0	6.2			
19	4.9	6.5	2.7	8.3	95	80	0.5	NNE	2.0	NE	3.4	NE	22.0	4.0	1.0	0.0			
20	6.2	9.1	4.0	6.7	72	52	1.6	E	5.7	NE	9.2	NNE	0.0	0.0	0.0	0.1			
前半旬	13.3	18.4	9.4	14.0	91	52	1.0	NE					33.5			8.8			
後半旬	5.7	10.0	1.4	7.2	76	32	1.4	NE					26.5			12.8			
旬	9.5	14.2	5.4	10.6	83	32	1.2	NE					60.0			21.6			
平年差/比	+3.2	+1.6	+3.7	//	//	//							280			43			

観測所名	高鍋												10 以上積算気温						日照 (h)
	気温()			蒸気圧 (hpa)	相対湿度(%)			風向・風速(m/s)					降水量(mm)						
	平均	最高	最低		平均	最小	最大	平均	最多	最大	風向	瞬間	風向	日計	1時間	10分			
11	15.8	17.4	13.0	17.9	100	90	1.0	N	2.3	NNE	5.5	N	45.0	6.5	2.0	0.0			
12	17.0	22.2	10.6	18.2	93	69	1.7	W	4.2	W	7.4	WSW	0.0	0.5	0.0	2.4			
13	11.8	17.3	7.3	11.9	88	60	1.2	NNW	3.1	ESE	6.4	E	0.0	0.0	0.0	9.4			
14	15.1	20.9	8.5	15.8	92	70	0.9	NNW	2.4	ESE	5.7	ESE	0.0	0.0	0.0	2.5			
15	18.8	24.4	12.8	20.2	93	73	1.9	WSW	4.9	SW	11.1	SSW	0.0	0.0	0.0	4.2			
16	14.9	20.2	8.4	12.3	69	56	4.3	W	7.2	WNW	13.6	WNW	0.0	0.0	0.0	0.6			
17	5.0	9.9	-1.2	5.6	67	40	1.8	WNW	4.2	WNW	8.5	WNW	0.0	0.0	0.0	7.7			
18	4.4	10.3	-2.7	5.8	71	45	1.1	NW	3.0	WNW	4.8	WNW	0.0	0.0	0.0	6.6			
19	6.6	7.8	5.2	9.6	99	83	0.7	N	1.8	N	4.2	NNE	16.5	2.5	1.0	0.0			
20	8.1	11.7	5.6	7.9	74	51	2.3	W	4.3	W	9.1	WNW	0.0	0.0	0.0	0.8			
前半旬	15.7	20.4	10.4	16.8	93	60	1.3	NNW					45.0			18.5			
後半旬	7.8	12.0	3.1	8.2	76	40	2.0	WNW					16.5			15.7			
旬	11.8	16.2	6.8	12.5	85	40	1.7	W					61.5			34.2			
平年差/比	//	//	//	//	//	//							//			//			

地域気象観測旬報

2023年12月11日～20日 宮崎県 (87)

(3/5)

観測所名	加久藤												10 以上積算気温						日照 (h)
	気温()			蒸気圧 (hpa)	相対湿度(%)			風向・風速(m/s)					降水量(mm)						
	平均	最高	最低		平均	最小	最大	平均	最多	最大	風向	瞬間	風向	日計	1時間	10分			
11	15.0	16.1	13.3	16.0	94	78	2.8	E	5.9	E	10.5	E	26.5	4.5	2.0	0.0			
12	15.3	17.8	9.2	15.7	90	76	3.3	W	6.2	W	9.4	W	1.0	1.5	0.5	0.5			
13	11.1	18.3	4.8	10.1	79	51	2.2	E	6.2	E	10.2	E	0.0	0.0	0.0	9.2			
14	14.9	19.2	8.8	13.2	78	62	3.3	E	5.4	E	9.2	E	0.0	0.0	0.0	1.0			
15	17.4	21.0	13.5	17.7	89	75	2.4	WSW	5.4	W	9.7	WSW	3.0	1.5	1.0	0.3			
16	10.9	17.3	5.2	11.4	85	74	4.3	WSW	6.8	NW	11.7	W	6.0	2.0	0.5	0.0			
17	3.3	6.1	-1.2	5.1	66	50	4.0	WNW	7.3	NW	14.8	WNW	1.0	0.5	0.5	1.1			
18	3.3	9.2	-2.9	5.3	70	41	1.5	WSW	4.3	NNW	7.0	NNW	0.0	0.0	0.0	5.8			
19	5.8	7.6	3.7	8.6	93	79	1.1	E	2.7	E	4.6	ESE	24.5	3.0	1.0	0.0			
20	6.3	8.9	3.9	6.9	73	61	3.2	W	5.7	WNW	9.7	W	0.0	0.0	0.0	0.0			
前半旬	14.7	18.5	9.9	14.5	86	51	2.8	E					30.5			11.0			
後半旬	5.9	9.8	1.7	7.5	77	41	2.8	W					31.5			6.9			
旬	10.3	14.2	5.8	11.0	82	41	2.8	W					62.0			17.9			
平年差/比	+3.7	+1.7	+4.5	//	//	//							258			41			

観測所名	西都												10 以上積算気温						日照 (h)
	気温()			蒸気圧 (hpa)	相対湿度(%)			風向・風速(m/s)					降水量(mm)						
	平均	最高	最低		平均	最小	最大	平均	最多	最大	風向	瞬間	風向	日計	1時間	10分			
11	15.7	17.7	13.3	17.2	96	85	1.6	WNW	3.9	NNE	6.7	NE	46.5	6.5	2.0	0.0			
12	17.0	22.7	11.1	16.5	86	61	2.0	WNW	4.8	SW	8.8	SSW	0.5	0.5	0.5	2.0			
13	11.6	18.6	6.4	11.0	83	53	1.8	NW	4.5	ESE	7.1	ESE	0.0	0.0	0.0	9.1			
14	14.7	21.1	7.7	14.1	84	63	1.4	WNW	2.5	ENE	3.8	ENE	0.0	0.0	0.0	1.5			
15	18.3	24.6	11.7	18.0	85	62	3.3	SSW	6.4	SW	11.1	SSW	0.0	0.0	0.0	4.2			
16	14.9	20.5	7.5	11.4	64	50	3.6	WNW	8.3	NW	13.1	NW	0.0	0.0	0.0	0.8			
17	6.0	10.7	-1.4	4.9	54	36	4.0	WNW	7.8	WNW	13.3	WNW	0.0	0.0	0.0	8.9			
18	4.4	11.2	-2.4	5.7	69	37	1.5	NW	3.0	ENE	4.5	NE	0.0	0.0	0.0	6.4			
19	7.0	8.2	5.6	9.3	93	67	1.3	NNW	2.9	N	4.8	N	21.0	3.5	1.0	0.0			
20	8.4	12.4	5.8	7.8	72	45	2.8	WNW	7.2	WNW	13.1	WNW	0.5	0.5	0.5	0.5			
前半旬	15.5	20.9	10.0	15.4	87	53	2.0	NNW					47.0			16.8			
後半旬	8.1	12.6	3.0	7.8	70	36	2.6	WNW					21.5			16.6			
旬	11.8	16.8	6.5	11.6	79	36	2.3	WNW					68.5			33.4			
平年差/比	+3.4	+2.0	+3.7	//	//	//							368			58			

観測所名	小林												10 以上積算気温						日照 (h)
	気温()			蒸気圧 (hpa)	相対湿度(%)			風向・風速(m/s)					降水量(mm)						
	平均	最高	最低		平均	最小	最大	平均	最多	最大	風向	瞬間	風向	日計	1時間	10分			
11	14.1	16.2	12.0	15.8	98	87	2.0	SE	5.6	SE	8.8	ESE	39.5	6.5	1.5	0.0			
12	15.7	19.2	10.9	15.5	86	75	2.8	WNW	4.7	W	10.9	WNW	0.5	1.5	0.5	1.0			
13	11.4	17.0	7.4	10.5	79	50	2.1	SSE	5.5	SE	8.7	ESE	0.0	0.0	0.0	8.9			
14	14.2	18.4	8.8	13.0	80	66	1.8	SE	4.9	SE	7.5	SSE	0.0	0.0	0.0	1.3			
15	17.2	20.9	13.1	17.4	88	71	2.0	WNW	6.0	N	10.2	NNW	1.0	0.5	0.5	0.0			
16	10.6	17.2	4.9	11.3	86	77	3.5	NW	5.7	NW	13.3	NW	4.5	1.5	0.5	0.2			
17	3.3	6.1	-0.4	4.9	63	48	4.0	NW	6.9	NW	14.7	NNW	0.0	0.0	0.0	3.9			
18	3.9	8.5	-1.2	4.9	61	40	2.0	WNW	4.4	W	7.9	WNW	0.0	0.0	0.0	5.9			
19	5.5	7.6	3.7	8.5	94	67	2.1	WNW	4.2	WNW	7.6	W	26.0	2.5	1.0	0.0			
20	6.1	8.7	4.0	6.6	71	60	3.6	WNW	5.4	NW	12.8	W	0.0	0.0	0.0	0.0			
前半旬	14.5	18.3	10.4	14.4	86	50	2.1	WNW					41.0			11.2			
後半旬	5.9	9.6	2.2	7.2	75	40	3.0	NW					30.5			10.0			
旬	10.2	14.0	6.3	10.8	81	40	2.6	NW					71.5			21.2			
平年差/比	+2.7	+1.8	+3.0	//	//	//							257			41			

観測所名	宮崎												10 以上積算気温						日照 (h)
	気温()			蒸気圧 (hpa)	相対湿度(%)			風向・風速(m/s)					降水量(mm)						
	平均	最高	最低		平均	最小	最大	平均	最多	最大	風向	瞬間	風向	日計	1時間	10分			
11	16.2	18.4	13.7	17.4	95	81	2.2	WNW	5.5	NE	8.8	NNE	66.0	14.5	4.5	0.0			
12	18.6	22.1	13.4	17.0	80	64	4.3	WSW	8.0	WSW	11.8	WSW	1.0	1.0	0.5	4.4			
13	12.6	17.6	8.1	11.5	81	52	2.5	WNW	5.5	E	7.8	ESE	0.0	0.0	0.0	8.2			
14	14.8	20.3	8.7	14.0	83	65	2.0	WNW	4.1	WNW	5.1	WNW	0.0	0.0	0.0	2.2			
15	19.0	25.6	12.8	18.2	83	56	3.6	WSW	7.9	WSW	12.3	SW	0.0	0.0	0.0	4.4			
16	14.8	21.1	8.4	11.9	68	56	6.4	W	11.6	W	18.0	W	0.0	0.0	0.0	2.1			
17	6.7	10.3	2.4	5.0	51	35	5.4	W	8.9	WNW	13.7	WSW	0.0	0.0	0.0	9.2			
18	5.4	11.0	-1.0	5.6	64	32	2.0	WNW	3.5	WNW	4.8	ENE	0.0	0.0	0.0	6.5			
19	7.2	8.4	5.7	9.4	92	69	1.9	WNW	4.3	NW	5.9	WNW	20.5	2.5	1.0	0.0			
20	8.9	12.7	6.9	7.7	68	45	4.1	W	8.7	WNW	13.9	WNW	0.0	0.0	0.0	3.4			
前半旬	16.2	20.8	11.3	15.6	84	52	2.9	WNW					67.0			19.2			
後半旬	8.6	12.7	4.5	7.9	69	32	4.0	W					20.5			21.2			
旬	12.4	16.8	7.9	11.8	77	32	3.4	WNW					87.5			40.4			
平年差/比	+3.0	+2.1	+3.1	//	//	//							423			68			

地域気象観測旬報

2023年12月11日～20日 宮崎県 (87)

(4/5)

観測所名	田野												10 以上積算気温						日照 (h)
	気温()			蒸気圧 (hpa)	相対湿度(%)			風向・風速(m/s)					降水量(mm)						
	平均	最高	最低		平均	最小	平均	最多	最大	風向	瞬間	風向	日計	1時間	10分				
11	15.3	16.7	13.6	16.7	96	75	1.5	NE	3.7	NNE	7.0	ENE	42.5	9.0	3.0	0.0			
12	16.9	20.2	10.8	16.4	85	71	2.9	WSW	5.6	WSW	10.4	WSW	0.5	0.5	0.5	1.4			
13	11.2	16.3	5.7	11.1	85	58	1.7	E	5.2	ESE	8.3	E	0.0	0.0	0.0	8.7			
14	14.0	18.7	7.2	13.9	87	68	1.4	WNW	3.3	NE	5.5	NE	0.0	0.0	0.0	1.7			
15	18.1	25.1	12.3	17.8	86	56	2.8	WSW	6.9	WSW	13.2	WSW	2.0	1.5	0.5	4.3			
16	13.2	19.9	6.8	11.6	74	63	4.5	W	8.2	WSW	15.2	W	0.5	0.5	0.5	1.5			
17	4.8	7.9	1.5	4.9	57	41	3.7	W	6.7	W	14.2	W	0.0	0.0	0.0	8.1			
18	4.7	10.4	-1.4	5.3	62	33	1.7	W	4.1	SW	6.3	SW	0.0	0.0	0.0	6.9			
19	6.2	7.2	4.8	9.0	95	76	0.8	WNW	1.8	SSE	3.2	NNW	22.5	2.5	1.0	0.0			
20	7.7	11.2	5.6	7.1	68	51	3.5	W	6.1	W	13.5	W	0.0	0.5	0.0	3.1			
前半旬	15.1	19.4	9.9	15.2	88	56	2.1	WSW					45.0			16.1			
後半旬	7.3	11.3	3.5	7.6	71	33	2.8	W					23.0			19.6			
旬	11.2	15.4	6.7	11.4	80	33	2.5	W					68.0			35.7			
平年差/比	//	//	//	//	//	//							//	//	//	//			

観測所名	赤江												10 以上積算気温						日照 (h)		
	気温()			蒸気圧 (hpa)	相対湿度(%)			風向・風速(m/s)					降水量(mm)								
	平均	最高	最低		平均	最小	平均	最多	最大	風向	瞬間	風向	日計	1時間	10分						
11	16.7	18.9	15.0										3.7	W	9.7	E	13.4	E	74.0	18.5	4.5
12	18.4	22.0	13.6										5.1	WSW	9.9	WSW	11.8	WSW	0.5	0.5	0.5
13	13.6	17.6	9.0										3.8	WNW	9.1	NNE	11.3	NE	0.0	0.0	0.0
14	15.5	19.8	9.5										2.8	W	4.8	NNE	6.7	N	0.0	0.0	0.0
15	19.3	25.3	13.6										3.3	W	7.9	WSW	10.8	WSW	0.0	0.0	0.0
16	14.7	21.3	8.1										9.1	W	14.8	W	19.5	W	0.0	0.0	0.0
17	6.4	10.1	2.5										7.0	W	11.7	W	14.4	W	0.0	0.0	0.0
18	6.1	9.9	0.8										3.2	W	5.4	W	7.7	NW	0.0	0.0	0.0
19	7.4	8.3	5.9										3.2	WNW	5.0	NW	7.2	NW	18.5	2.0	1.0
20	9.0	13.0	6.5										5.9	W	9.8	W	13.9	WNW	0.5	0.5	0.5
前半旬	16.7	20.7	12.1										3.7	W					74.5		
後半旬	8.7	12.5	4.8										5.7	W					19.0		
旬	12.7	16.6	8.5										4.7	W					93.5		
平年差/比	+3.0	+1.8	+3.5	//	//	//													567		

観測所名	都城												10 以上積算気温						日照 (h)
	気温()			蒸気圧 (hpa)	相対湿度(%)			風向・風速(m/s)					降水量(mm)						
	平均	最高	最低		平均	最小	平均	最多	最大	風向	瞬間	風向	日計	1時間	10分				
11	15.5	18.8	13.4	17.2	98	84	1.7	NNE	3.8	SSW	7.0	SSW	27.5	4.0	2.0	0.0			
12	16.7	20.1	11.6	16.8	89	72	2.5	WSW	6.8	WSW	10.7	WSW	1.0	1.5	0.5	2.0			
13	12.2	19.3	6.8	11.3	82	45	1.6	NE	4.8	NNE	7.5	NNE	0.0	0.0	0.0	9.2			
14	14.3	20.1	8.3	13.7	84	61	1.6	NNE	4.1	NNE	6.1	NE	0.0	0.0	0.0	1.7			
15	17.2	23.4	12.1	18.0	91	68	2.2	SSW	5.6	SSW	8.7	WSW	1.5	1.5	0.5	2.3			
16	12.5	19.1	6.7	12.0	80	71	4.6	W	8.1	WNW	14.4	WNW	0.0	0.0	0.0	1.1			
17	4.8	8.6	0.5	5.2	61	42	3.7	NNW	6.4	NNW	12.2	N	0.0	0.0	0.0	6.2			
18	4.4	9.3	-2.3	5.2	63	30	1.5	NNE	3.8	ENE	6.0	ENE	0.0	0.0	0.0	5.5			
19	6.4	7.5	4.8	9.4	97	68	2.1	NNE	4.3	NNE	6.5	NNE	24.5	2.5	1.0	0.0			
20	7.6	12.5	5.2	7.8	76	51	2.5	W	5.7	W	11.2	W	0.5	0.5	0.5	4.2			
前半旬	15.2	20.3	10.4	15.4	89	45	1.9	NNE					30.0			15.2			
後半旬	7.1	11.4	3.0	7.9	75	30	2.9	W					25.0			17.0			
旬	11.2	15.9	6.7	11.7	82	30	2.4	NNE					55.0			32.2			
平年差/比	+3.4	+2.1	+4.1	//	//	//							274			61			

観測所名	油津												10 以上積算気温						日照 (h)
	気温()			蒸気圧 (hpa)	相対湿度(%)			風向・風速(m/s)					降水量(mm)						
	平均	最高	最低		平均	最小	平均	最多	最大	風向	瞬間	風向	日計	1時間	10分				
11	17.7	20.1	15.7	19.5	96	83	2.9	WNW	5.0	ESE	9.2	ESE	49.5	14.0	3.5	0.0			
12	19.0	22.1	14.6	18.0	82	64	3.6	WNW	6.9	NW	10.6	W	0.0	0.0	0.0	6.7			
13	15.3	18.1	12.9	12.8	75	59	2.7	NE	4.9	WNW	9.4	ENE	0.0	0.0	0.0	7.4			
14	17.0	21.4	12.8	15.3	79	64	2.7	W	4.3	W	5.9	ENE	0.0	0.0	0.0	2.8			
15	20.0	24.3	15.8	20.6	88	70	2.9	W	6.4	SW	13.1	SW	0.0	0.0	0.0	5.1			
16	15.7	22.0	9.7	12.9	69	57	5.4	W	10.2	W	16.2	W	0.0	0.0	0.0	2.9			
17	7.4	10.7	3.7	5.6	54	35	5.1	WNW	9.3	WNW	15.2	NW	0.0	0.0	0.0	8.1			
18	7.0	11.3	1.4	6.5	64	49	3.3	WNW	6.0	WNW	8.1	WNW	0.0	0.0	0.0	5.5			
19	8.3	9.3	7.1	10.2	93	67	3.0	NW	5.4	NW	8.0	NW	19.0	3.5	1.0	0.0			
20	9.6	13.8	7.0	8.6	73	46	3.5	WNW	7.3	NW	12.4	NW	1.0	1.0	0.5	4.1			
前半旬	17.8	21.2	14.4	17.2	84	59	3.0	W					49.5			22.0			
後半旬	9.6	13.4	5.8	8.8	71	35	4.1	WNW					20.0			20.6			
旬	13.7	17.3	10.1	13.0	77	35	3.5	WNW					69.5			42.6			
平年差/比	+3.1	+1.9	+3.7	//	//	//							300			82			

地域気象観測旬報

2023年12月11日～20日 宮崎県 (87)

(5/5)

観測所名	串間											10 以上積算気温					日照 (h)
	気温()			蒸気圧 (hpa)	相対湿度(%)			風向・風速(m/s)					降水量(mm)				
	平均	最高	最低	平均	平均	最小	平均	最多	最大	風向	瞬間	風向	日計	1時間	10分		
11	17.1	18.4	15.4	18.3	94	80	2.3	NE	4.4	NE	6.6	NE	41.5	13.0	3.5	0.0	
12	18.0	22.1	12.4	16.8	82	60	2.5	W	5.8	WNW	10.0	W	0.0	0.0	0.0	4.0	
13	13.9	18.8	10.9	12.1	78	53	3.4	NE	8.4	ENE	13.1	NE	0.0	0.0	0.0	9.3	
14	16.5	21.7	10.3	14.5	78	60	3.0	NE	5.3	NE	8.2	NE	0.0	0.0	0.0	3.5	
15	19.6	23.8	14.4	19.4	85	67	2.9	WSW	7.4	W	11.5	WSW	0.0	0.0	0.0	3.8	
16	14.5	21.2	8.7	12.0	70	60	5.5	WNW	9.4	WNW	18.9	WNW	0.0	0.0	0.0	1.1	
17	6.6	10.5	2.6	5.1	52	36	3.1	WNW	7.5	WNW	13.3	WNW	0.0	0.0	0.0	8.4	
18	5.5	11.1	-1.7	5.6	63	35	1.5	NE	3.6	SW	6.1	WSW	0.0	0.0	0.0	5.9	
19	8.3	9.1	7.2	10.1	92	75	1.6	NE	4.5	ENE	8.2	ENE	16.5	3.0	1.0	0.0	
20	9.0	13.1	6.8	8.0	71	48	2.6	WNW	5.4	WNW	11.5	NW	0.5	0.5	0.5	4.2	
前半旬	17.0	21.0	12.7	16.2	83	53	2.8	NE					41.5			20.6	
後半旬	8.8	13.0	4.7	8.2	70	35	2.9	WNW					17.0			19.6	
旬	12.9	17.0	8.7	12.2	77	35	2.8	NE					58.5			40.2	
平年差/比	+3.6	+1.9	+4.7	//	//	//							241			75	

観測値に付加されている)は準正常値、]は資料不足値を示す。

×は欠測、//は平年値がないことを示す。

地域雨量観測旬報

2023年12月11日～20日 宮崎県 (87)

(1/1)

観測所名	日之影				諸塚				北方				椎葉				都農				えびの高原			
	降水量(mm)				降水量(mm)				降水量(mm)				降水量(mm)				降水量(mm)							
	日計	平年比	最大 1時間	最大 10分間	日計	平年比	最大 1時間	最大 10分間	日計	平年比	最大 1時間	最大 10分間	日計	平年比	最大 1時間	最大 10分間	日計	平年比	最大 1時間	最大 10分間	日計	平年比	最大 1時間	最大 10分間
11	27.0		6.0	2.0	32.5		4.5	2.0	34.0		6.0	2.0	29.0		6.0	2.0	50.0		7.5	2.0	35.5		5.5	2.0
12	2.0		1.5	0.5	0.0		0.5	0.0	0.0		0.5	0.0	0.5		0.5	0.5	3.0		3.0	2.0	3.5		5.5	0.5
13	0.0		0.0	0.0	0.0		0.0	0.0	0.0		0.0	0.0	0.0		0.0	0.0	0.0		0.0	0.0	0.0		0.0	0.0
14	0.0		0.0	0.0	0.0		0.0	0.0	0.0		0.0	0.0	0.0		0.0	0.0	0.0		0.0	0.0	0.0		0.0	0.0
15	0.0		0.0	0.0	0.0		0.0	0.0	0.0		0.0	0.0	2.0		0.5	0.5	0.0		0.0	0.0	11.0		4.5	2.0
半旬計/最大	29.0	266	6.0	2.0	32.5	295	4.5	2.0	34.0	340	6.0	2.0	31.5	203	6.0	2.0	53.0	293	7.5	2.0	50.0	223	5.5	2.0
16	0.5		0.5	0.5	0.0		0.0	0.0	0.0		0.0	0.0	2.0		1.0	0.5	0.0		0.0	0.0	8.0		1.5	0.5
17	0.0		0.0	0.0	0.0		0.0	0.0	0.0		0.0	0.0	0.0		0.0	0.0	0.0		0.0	0.0	1.5		1.0	0.5
18	0.0		0.0	0.0	0.0		0.0	0.0	0.0		0.0	0.0	0.0		0.0	0.0	0.0		0.0	0.0	0.0		0.0	0.0
19	17.5		4.5	1.0	21.5		4.5	1.0	15.5		3.0	1.0	23.5		3.5	1.0	16.5		3.0	0.5	30.5		3.0	1.0
20	0.0		0.0	0.0	0.0		0.0	0.0	0.0		0.0	0.0	0.0		0.5	0.0	0.5		0.5	0.5	0.0		0.0	0.0
半旬計/最大	18.0	209	4.5	1.0	21.5	242	4.5	1.0	15.5	196	3.0	1.0	25.5	165	3.5	1.0	17.0	122	3.0	0.5	40.0	216	3.0	1.0
旬計	47.0	315			54.0	318			49.5	326			57.0	231			70.0	333			90.0	255		
旬最大	27.0		6.0	2.0	32.5		4.5	2.0	34.0		6.0	2.0	29.0		6.0	2.0	50.0		7.5	2.0	35.5		5.5	2.0
起日	11		11	11	11		19	11	11		11	11	11		11	11	11		11	12	11		12	15

観測所名	野尻				国富				深瀬				国富				深瀬							
	降水量(mm)				降水量(mm)				降水量(mm)				降水量(mm)				降水量(mm)							
	日計	平年比	最大 1時間	最大 10分間	日計	平年比	最大 1時間	最大 10分間	日計	平年比	最大 1時間	最大 10分間	日計	平年比	最大 1時間	最大 10分間	日計	平年比	最大 1時間	最大 10分間	日計	平年比	最大 1時間	最大 10分間
11	36.0		5.5	2.0	44.0		6.5	2.5	41.0		5.5	1.5												
12	0.5		0.5	0.5	0.0		0.5	0.0	2.0		3.0	1.0												
13	0.0		0.0	0.0	0.0		0.0	0.0	0.0		0.0	0.0												
14	0.0		0.0	0.0	0.0		0.0	0.0	0.0		0.0	0.0												
15	0.5		0.5	0.5	0.5		0.5	0.5	0.0		0.0	0.0												
半旬計/最大	37.0	253	5.5	2.0	44.5	387	6.5	2.5	43.0	259	5.5	1.5												
16	0.0		0.0	0.0	0.0		0.0	0.0	0.0		0.0	0.0												
17	0.0		0.0	0.0	0.0		0.0	0.0	0.0		0.0	0.0												
18	0.0		0.0	0.0	0.0		0.0	0.0	0.0		0.0	0.0												
19	22.0		2.5	1.0	21.5		2.0	1.0	20.5		2.5	1.0												
20	0.0		0.0	0.0	0.0		0.0	0.0	0.5		0.5	0.5												
半旬計/最大	22.0	//	2.5	1.0	21.5	231	2.0	1.0	21.0	154	2.5	1.0												
旬計	59.0	//			66.0	363			64.0	243														
旬最大	36.0		5.5	2.0	44.0		6.5	2.5	41.0		5.5	1.5												
起日	11		11	11	11		11	11	11		11	11												