

宮 崎 県 農 業 気 象 速 報

令和 5 年 12 月 上旬

宮 崎 地 方 気 象 台
令 和 5 年 12 月 11 日

気 象 概 況

気圧の谷や湿った空気の影響を受けて曇りや雨の日があったが、高気圧に覆われて晴れた日が多かった。2 日は初霜を観測した。

高気圧に覆われて晴れた日が多かった。県内各地の旬平均気温は平年差 -0.5 ~ +0.5 で、すべての観測点で平年並だった。旬降水量は 7.0 ミリ ~ 27.0 ミリ (平年比 19% ~ 78%) で、すべての観測点で平年並か平年より少なかった。日照時間は平年比 107% ~ 132% で、延岡、高千穂、神門は平年並、その他は平年より多いか、かなり多かった。

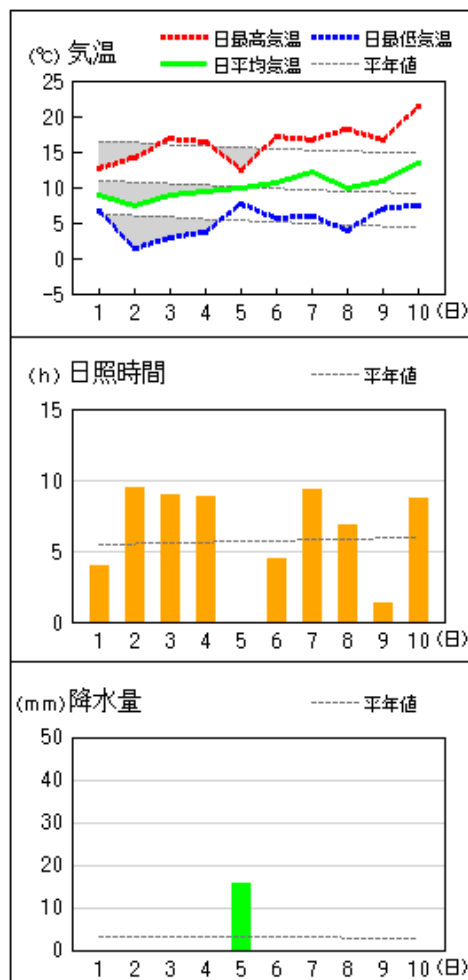
生物季節観測では、12 月 6 日にいろはかえでの落葉 (平年より 12 日早く、昨年より 32 日早い) を観測した。

宮崎市の旬平均気温、旬降水量共に平年並、旬日照時間は平年より多かった。

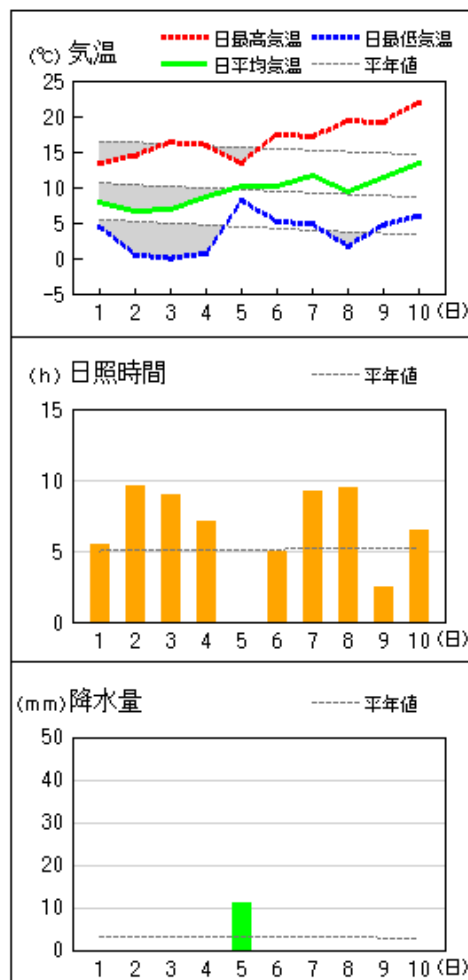
日々の天気概況	宮崎市の昼間の天気
1日 高気圧に覆われた。	晴時々曇
2日 高気圧に覆われた。	晴後一時曇
3日 高気圧に覆われた。	晴後一時曇
4日 高気圧に覆われたが、気圧の谷の影響を受けた。	晴後時々曇
5日 気圧の谷や湿った空気の影響を受けた。	雨後時々曇一時晴
6日 気圧の谷や湿った空気の影響を受けた。	曇時々晴
7日 高気圧に覆われた。	晴
8日 高気圧に覆われた。	晴
9日 気圧の谷の影響を受けた。	曇
10日 高気圧に覆われた。	晴時々曇

地上気象 気象経過図：2023年12月01日-2023年12月10日

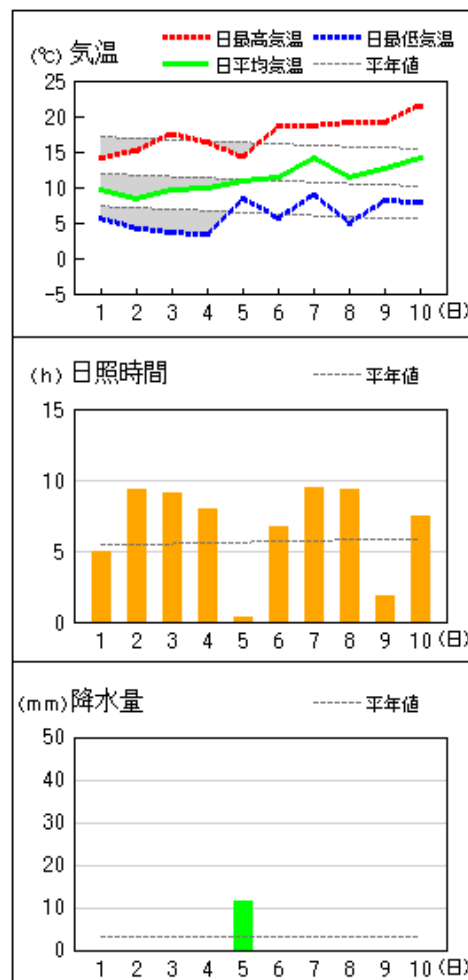
延岡



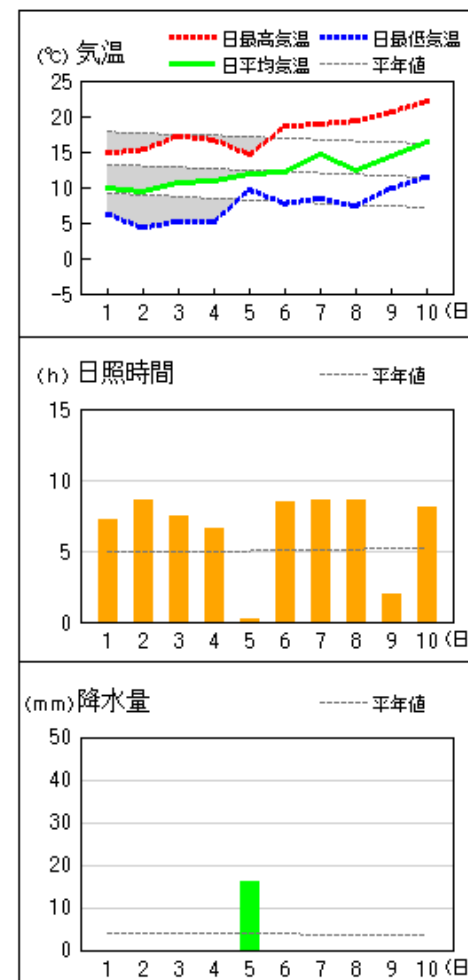
都城



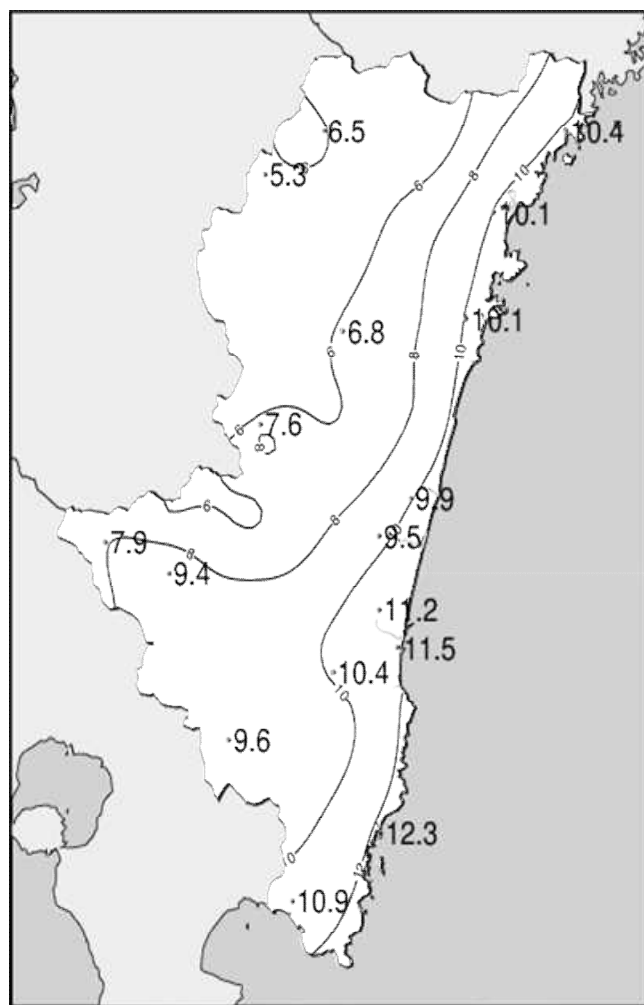
宮崎



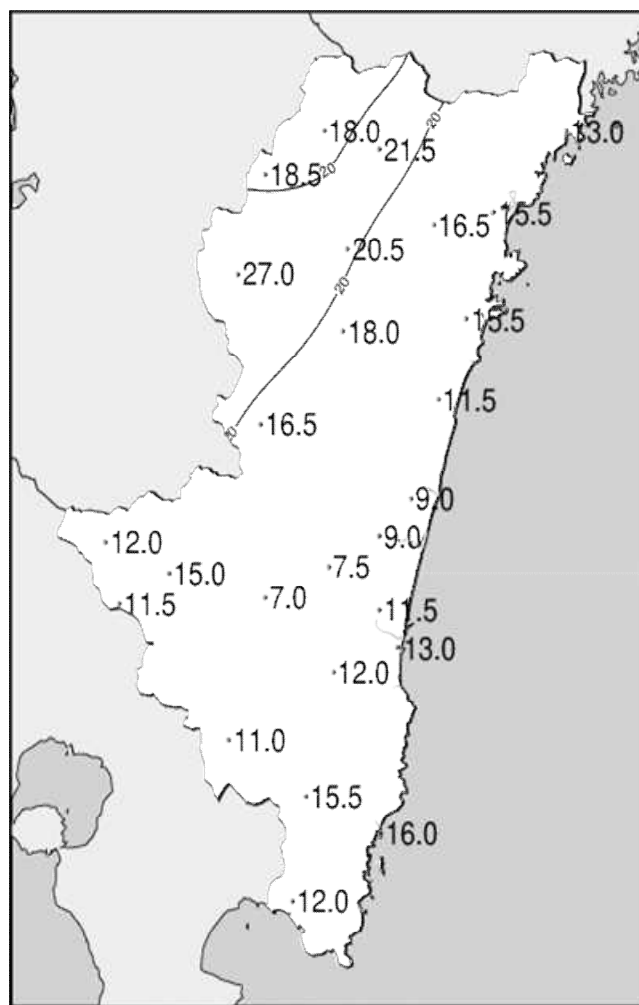
油津



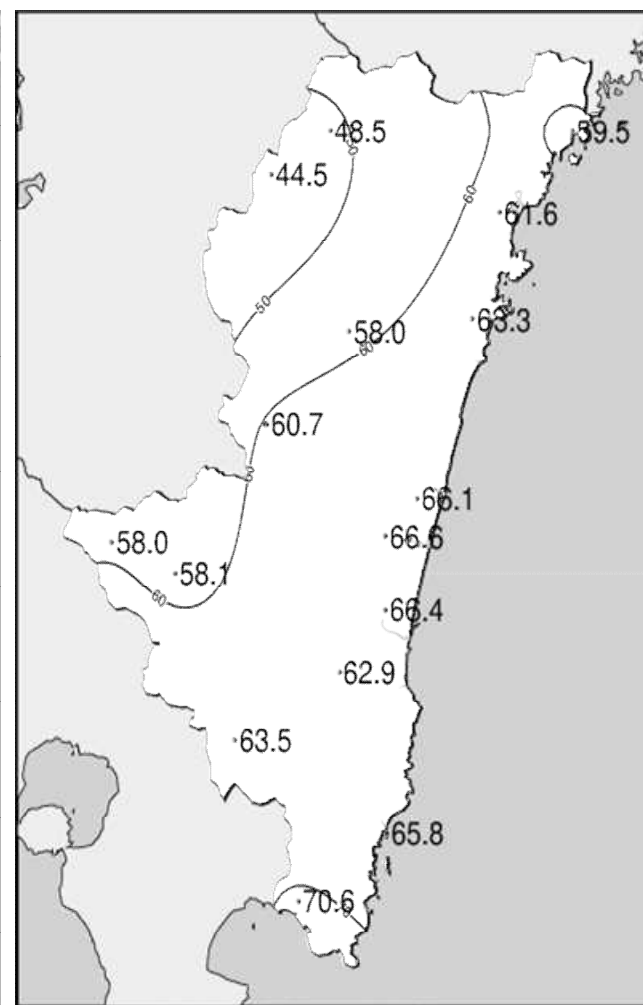
令和5年(2023年)12月上旬 気象分布図(観測値)



2023年12月上旬気温観測値(°C)メッシュ平年値補正

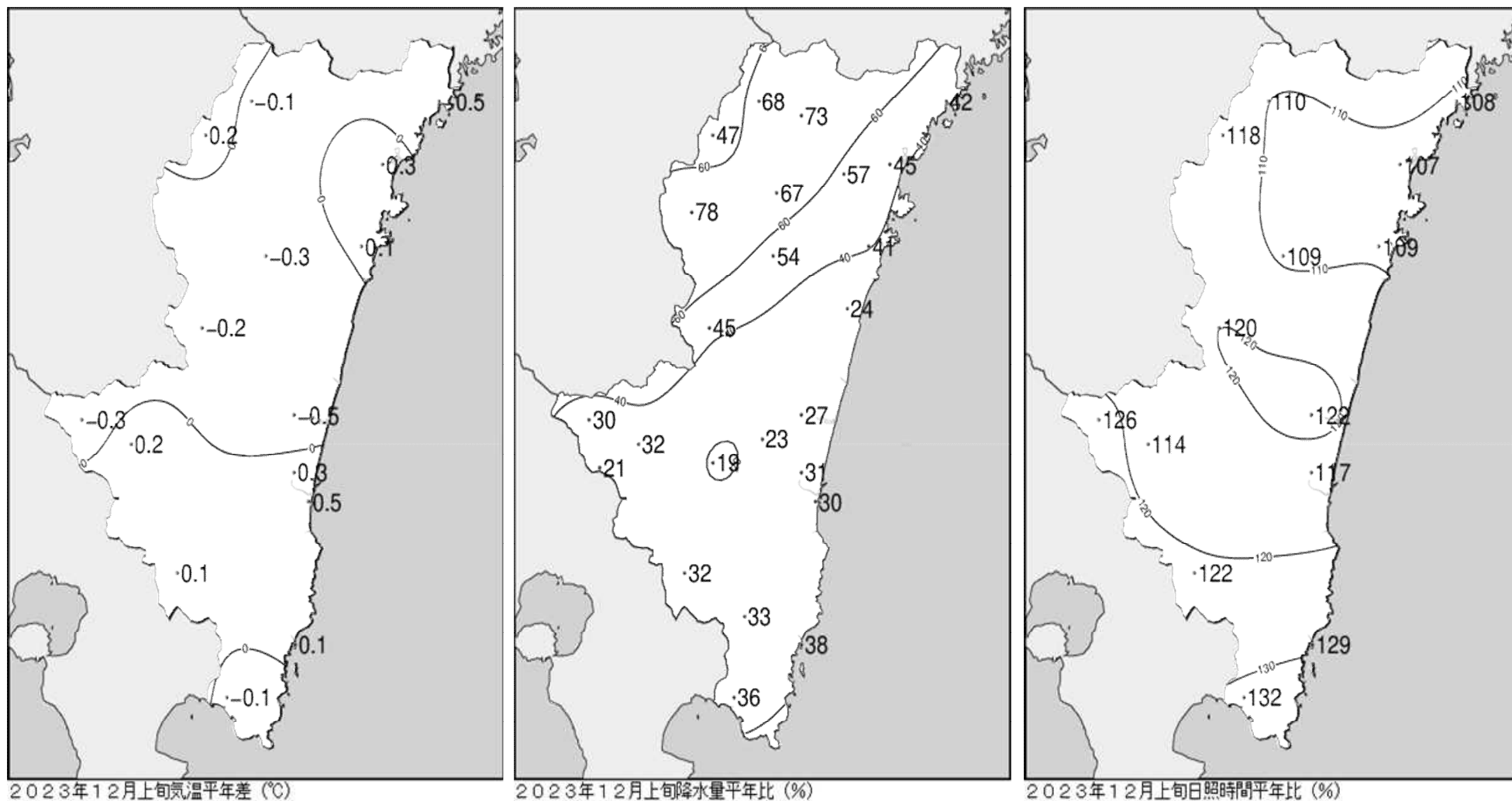


2023年12月上旬降水量観測値(ミリ)



2023年12月上旬日照時間観測値(時間)

令和5年(2023年)12月上旬 気象分布図(平年差、平年比)



地域気象観測旬報

2023年12月1日～10日 宮崎県 (87)

(1/5)

観測所名	高千穂												10 以上積算気温						0
	気温()			蒸気圧 (hpa)	相対湿度(%)		風向・風速(m/s)					降水量(mm)			日照 (h)				
	平均	最高	最低		平均	最小	平均	最多	最大	風向	瞬間	風向	日計	1時間		10分			
1	5.4	8.9	3.7	5.9	66	50	2.8	WNW	5.6	NNW	12.1	NNW	0.0	0.0	0.0	0.2			
2	4.4	11.4	-0.3	5.5	68	36	2.9	NNW	4.8	SW	10.7	SW	0.0	0.0	0.0	9.0			
3	4.1	12.6	-1.7	6.3	79	43	1.6	NW	4.2	N	7.8	NW	0.0	0.0	0.0	1.1			
4	5.4	14.7	-1.9	6.6	77	35	1.1	NW	3.0	SSE	5.2	SE	0.0	0.0	0.0	8.8			
5	7.2	10.7	4.5	9.7	95	84	0.8	NW	2.3	NNW	4.6	NW	15.0	5.0	1.5	0.0			
6	8.0	15.1	4.2	9.2	87	47	1.4	NNW	5.0	NW	9.7	NW	0.0	0.0	0.0	3.4			
7	8.4	13.6	1.1	7.9	73	44	3.0	NW	6.5	NW	13.2	NNW	3.0	2.5	1.0	8.0			
8	6.0	17.5	-1.9	7.6	82	48	1.4	NNW	3.7	NNW	5.3	SSE	0.0	0.0	0.0	9.0			
9	6.6	15.6	0.6	9.1	91	68	0.8	NNW	3.2	NNW	4.8	N	0.0	0.0	0.0	2.0			
10	9.8	19.8	2.5	9.7	83	43	1.3	NNW	3.2	SSE	5.7	SSE	0.0	0.0	0.0	7.0			
前半旬	5.3	11.7	0.9	6.8	77	35	1.8	NW					15.0			19.1			
後半旬	7.8	16.3	1.3	8.7	83	43	1.6	NNW					3.0			29.4			
旬	6.5	14.0	1.1	7.8	80	35	1.7	NNW					18.0			48.5			
平年差/比	-0.1	+1.0	-0.4	//	//	//							68			110			

観測所名	古江												10 以上積算気温						70
	気温()			蒸気圧 (hpa)	相対湿度(%)		風向・風速(m/s)					降水量(mm)			日照 (h)				
	平均	最高	最低		平均	最小	平均	最多	最大	風向	瞬間	風向	日計	1時間		10分			
1	8.2	14.0	2.4	5.9	56	36	3.5	N	6.8	NNE	16.2	NE	0.0	0.0	0.0	5.1			
2	7.4	14.2	0.6	5.9	60	31	2.3	NNE	5.6	N	12.0	NNE	0.0	0.0	0.0	9.0			
3	9.1	16.5	2.9	7.3	64	40	2.3	NNE	4.8	NNE	7.0	N	0.0	0.0	0.0	4.9			
4	9.9	15.6	4.7	8.2	68	41	2.3	NNE	5.0	NNE	7.3	NNE	0.0	0.0	0.0	8.7			
5	11.2	13.6	8.8	11.4	86	75	4.3	N	8.3	N	13.0	N	13.0	6.5	2.0	0.0			
6	11.5	17.4	6.4	10.1	76	44	2.5	N	6.0	N	8.5	N	0.0	0.0	0.0	5.2			
7	11.7	17.1	6.8	7.9	60	33	3.7	N	9.7	N	16.3	NNE	0.0	0.0	0.0	8.8			
8	10.3	17.5	4.8	9.6	76	50	3.0	N	6.5	NNE	8.6	NNE	0.0	0.0	0.0	7.9			
9	11.4	18.8	5.4	10.8	81	54	3.1	N	5.6	N	6.9	N	0.0	0.0	0.0	1.4			
10	13.7	21.1	8.4	12.1	78	52	3.5	N	6.0	N	7.6	NNE	0.0	0.0	0.0	8.5			
前半旬	9.2	14.8	3.9	7.7	67	31	2.9	NNE					13.0			27.7			
後半旬	11.7	18.4	6.4	10.1	74	33	3.2	N					0.0			31.8			
旬	10.4	16.6	5.1	8.9	71	31	3.1	N					13.0			59.5			
平年差/比	-0.5	+0.8	-1.4	//	//	//							42			108			

観測所名	鞍岡												10 以上積算気温						0
	気温()			蒸気圧 (hpa)	相対湿度(%)		風向・風速(m/s)					降水量(mm)			日照 (h)				
	平均	最高	最低		平均	最小	平均	最多	最大	風向	瞬間	風向	日計	1時間		10分			
1	3.1	4.8	2.1	5.8	76	64	1.7	NE	3.0	NE	9.6	ENE	0.0	0.0	0.0	0.0			
2	2.0	10.1	-2.5	5.0	74	31	1.1	WSW	3.0	SW	8.7	N	0.0	0.0	0.0	7.8			
3	2.8	10.4	-2.4	6.0	82	48	1.2	WSW	3.7	SSW	6.8	SSW	0.0	0.0	0.0	0.5			
4	3.8	12.5	-2.1	6.2	79	43	1.1	WSW	3.0	WSW	4.8	NE	0.0	0.0	0.0	7.9			
5	6.8	10.7	3.7	9.2	92	61	1.1	ENE	3.8	SSW	6.4	S	15.5	5.0	1.5	0.0			
6	6.7	12.9	1.9	8.5	87	58	1.2	WSW	3.3	WSW	11.8	SSE	0.0	0.0	0.0	4.4			
7	6.8	12.5	-0.6	7.3	74	52	2.3	SSW	5.5	SSW	14.3	S	3.0	1.5	1.5	5.3			
8	4.6	16.0	-1.7	6.2	77	30	1.2	SW	2.9	NE	4.9	NE	0.0	0.0	0.0	8.3			
9	7.3	16.7	0.9	8.4	81	57	1.5	SW	3.8	WSW	7.0	WSW	0.0	0.0	0.0	2.5			
10	8.9	19.0	1.8	8.7	77	43	1.0	SW	2.9	SW	5.5	SW	0.0	0.0	0.0	7.8			
前半旬	3.7	9.7	-0.2	6.4	81	31	1.2	NE					15.5			16.2			
後半旬	6.9	15.4	0.5	7.8	79	30	1.4	SW					3.0			28.3			
旬	5.3	12.6	0.1	7.1	80	30	1.3	SW					18.5			44.5			
平年差/比	+0.2	+1.6	-0.4	//	//	//							47			118			

観測所名	延岡												10 以上積算気温						57
	気温()			蒸気圧 (hpa)	相対湿度(%)		風向・風速(m/s)					降水量(mm)			日照 (h)				
	平均	最高	最低		平均	最小	平均	最多	最大	風向	瞬間	風向	日計	1時間		10分			
1	9.0	12.6	6.7	6.2	55	40	3.1	W	6.6	W	11.6	W	0.0	0.0	0.0	3.9			
2	7.3	14.2	1.3	6.5	66	37	1.4	W	3.1	SSE	5.8	SE	0.0	0.0	0.0	9.5			
3	9.0	16.8	2.9	7.1	64	36	2.8	W	6.6	W	11.4	WSW	0.0	0.0	0.0	8.9			
4	9.3	16.4	3.7	8.5	73	45	2.1	W	4.6	W	7.5	W	0.0	0.0	0.0	8.8			
5	9.9	12.5	7.7	11.2	91	74	2.1	WSW	3.3	W	6.3	W	15.5	6.5	2.0	0.0			
6	10.6	17.1	5.6	10.7	85	50	1.8	WSW	3.9	W	6.1	W	0.0	0.0	0.0	4.4			
7	12.2	16.7	6.0	8.6	63	38	3.3	W	6.6	W	11.6	W	0.0	0.0	0.0	9.3			
8	10.0	18.2	3.9	10.0	81	55	2.1	W	4.4	W	7.1	W	0.0	0.0	0.0	6.8			
9	10.8	16.7	7.0	10.7	83	58	2.3	W	4.4	WSW	8.1	WSW	0.0	0.0	0.0	1.3			
10	13.3	21.4	7.5	12.0	80	44	2.3	WSW	4.1	WSW	7.1	WSW	0.0	0.0	0.0	8.7			
前半旬	8.9	14.5	4.5	7.9	70	36	2.3	W					15.5			31.1			
後半旬	11.4	18.0	6.0	10.4	78	38	2.4	W					0.0			30.5			
旬	10.1	16.3	5.2	9.2	74	36	2.3	W					15.5			61.6			
平年差/比	+0.3	+0.8	+0.1	//	//	//							45			107			

地域気象観測旬報

2023年12月1日～10日 宮崎県 (87)

(2/5)

観測所名	日向													10 以上積算気温						58
	気温()			蒸気圧 (hpa)	相対湿度(%)		風向・風速(m/s)						降水量(mm)			日照 (h)				
	平均	最高	最低		平均	最小	平均	最多	最大	風向	瞬間	風向	日計	1時間	10分					
1	8.3	14.6	4.4	6.5	61	36	1.5	WSW	3.5	NNW	10.7	NW	0.0	0.0	0.0	7.5				
2	6.8	14.8	1.1	6.6	70	32	1.4	WSW	3.2	WSW	5.3	E	0.0	0.0	0.0	8.5				
3	8.6	17.8	3.6	7.0	64	36	1.7	WSW	3.5	WSW	6.7	W	0.0	0.0	0.0	5.9				
4	9.9	17.0	5.2	8.1	67	42	1.6	W	2.8	WSW	7.4	SW	0.0	0.0	0.0	8.3				
5	9.7	11.9	6.6	10.7	89	66	1.6	W	3.0	W	6.8	WSW	15.5	6.5	2.0	0.0				
6	11.0	17.8	6.8	10.7	83	42	1.4	W	3.1	WSW	5.8	SW	0.0	0.0	0.0	6.1				
7	10.5	17.8	4.7	8.5	71	32	1.3	WSW	3.5	NW	8.7	NNW	0.0	0.0	0.0	8.9				
8	10.8	18.8	5.1	10.2	79	53	1.3	W	2.6	WSW	5.6	ESE	0.0	0.0	0.0	8.8				
9	11.4	17.4	8.0	9.9	74	52	1.6	W	2.5	W	6.9	W	0.0	0.0	0.0	0.7				
10	14.2	22.1	8.9	11.9	74	44	1.5	W	2.8	W	7.1	SW	0.0	0.0	0.0	8.6				
前半旬	8.7	15.2	4.2	7.8	70	32	1.6	W					15.5			30.2				
後半旬	11.6	18.8	6.7	10.2	76	32	1.4	W					0.0			33.1				
旬	10.1	17.0	5.4	9.0	73	32	1.5	W					15.5			63.3				
平年差/比	+0.1	+0.9	+0.2	//	//	//							41			109				

観測所名	神門													10 以上積算気温						10
	気温()			蒸気圧 (hpa)	相対湿度(%)		風向・風速(m/s)						降水量(mm)			日照 (h)				
	平均	最高	最低		平均	最小	平均	最多	最大	風向	瞬間	風向	日計	1時間	10分					
1	4.7	10.9	-0.7	6.1	74	41	0.7	NNE	2.6	S	7.1	SSW	0.0	0.0	0.0	1.7				
2	4.3	15.8	-1.2	5.6	75	19	0.7	SE	2.6	S	4.5	S	0.0	0.0	0.0	8.3				
3	4.2	15.8	-2.8	5.9	76	33	0.7	SSE	2.4	SSW	5.5	NNW	0.0	0.0	0.0	8.3				
4	5.5	16.9	-2.8	6.7	78	28	0.6	S	2.5	S	5.4	SSE	0.0	0.0	0.0	8.1				
5	7.6	9.7	5.7	10.1	96	90	0.4	NNW	0.9	NW	2.0	S	18.0	6.0	2.0	0.0				
6	8.5	16.6	3.9	9.7	88	51	0.6	SSE	1.4	SSE	2.7	E	0.0	0.0	0.0	4.8				
7	10.3	17.9	1.9	7.5	65	21	1.1	SSE	2.8	E	9.9	SSE	0.0	0.0	0.0	8.6				
8	7.2	19.8	-0.3	8.2	82	41	0.6	SE	2.1	SSE	5.0	ESE	0.0	0.0	0.0	9.0				
9	6.0	14.9	0.7	8.5	90	64	0.3	NE	0.8	NNW	1.5	WSW	0.0	0.0	0.0	0.9				
10	9.6	21.2	1.5	10.0	85	42	0.7	S	2.5	S	4.5	S	0.0	0.0	0.0	8.3				
前半旬	5.3	13.8	-0.4	6.9	80	19	0.6	SE					18.0			26.4				
後半旬	8.3	18.1	1.5	8.8	82	21	0.7	SSE					0.0			31.6				
旬	6.8	16.0	0.6	7.8	81	19	0.6	SSE					18.0			58.0				
平年差/比	-0.3	+1.2	-0.9	//	//	//							54			109				

観測所名	西米良													10 以上積算気温						10
	気温()			蒸気圧 (hpa)	相対湿度(%)		風向・風速(m/s)						降水量(mm)			日照 (h)				
	平均	最高	最低		平均	最小	平均	最多	最大	風向	瞬間	風向	日計	1時間	10分					
1	7.5	10.6	3.8	6.1	59	44	1.7	NE	5.9	NE	10.6	NE	0.0	0.0	0.0	2.3				
2	5.2	14.4	0.3	6.2	74	33	0.8	N	3.6	ESE	5.5	ESE	0.0	0.0	0.0	8.1				
3	5.1	14.6	-0.9	6.6	79	40	0.9	NNE	4.5	NNE	9.9	NNE	0.0	0.0	0.0	8.9				
4	6.4	15.5	-0.7	7.2	78	34	0.9	SW	4.1	SSW	7.3	SSW	0.0	0.0	0.0	7.9				
5	8.4	11.7	6.7	10.5	95	85	0.6	SSW	1.6	S	2.3	S	15.0	5.5	1.5	0.0				
6	8.8	16.2	3.6	9.5	86	43	1.1	SW	4.8	NE	9.9	NE	0.0	0.0	0.0	6.1				
7	10.0	15.5	3.2	8.5	72	36	1.5	ENE	4.7	NE	9.8	NNE	1.5	1.5	1.5	9.0				
8	7.0	18.5	1.5	8.5	87	47	0.5	WSW	1.2	W	2.3	SW	0.0	0.0	0.0	9.2				
9	7.7	14.2	3.1	9.8	92	73	0.5	SSW	1.3	S	2.6	NNE	0.0	0.0	0.0	1.0				
10	9.6	20.0	2.6	10.3	87	47	0.7	SW	3.1	SSW	5.0	SSW	0.0	0.0	0.0	8.2				
前半旬	6.5	13.4	1.8	7.3	77	33	1.0	NE					15.0			27.2				
後半旬	8.6	16.9	2.8	9.3	85	36	0.9	SW					1.5			33.5				
旬	7.6	15.1	2.3	8.3	81	33	0.9	SW					16.5			60.7				
平年差/比	-0.2	+0.9	-0.9	//	//	//							45			120				

観測所名	高鍋													10 以上積算気温						69
	気温()			蒸気圧 (hpa)	相対湿度(%)		風向・風速(m/s)						降水量(mm)			日照 (h)				
	平均	最高	最低		平均	最小	平均	最多	最大	風向	瞬間	風向	日計	1時間	10分					
1	7.5	15.0	1.4	7.0	71	38	1.9	WNW	6.4	WNW	11.1	W	0.0	0.0	0.0	7.6				
2	5.7	13.5	-0.4	7.1	81	42	1.2	N	3.0	SE	5.8	E	0.0	0.0	0.0	8.4				
3	8.3	16.7	1.5	8.1	76	41	1.3	N	4.5	WNW	6.9	WNW	0.0	0.0	0.0	8.6				
4	9.0	16.2	1.5	9.3	82	52	1.1	NNW	2.9	ESE	5.0	ESE	0.0	0.0	0.0	8.1				
5	10.0	13.9	6.0	12.2	99	79	1.0	NW	2.7	W	4.8	WNW	9.0	5.0	1.5	0.2				
6	10.7	17.1	4.5	11.1	87	56	1.4	WNW	2.8	SW	5.6	SSW	0.0	0.0	0.0	4.7				
7	12.6	19.0	5.1	9.7	70	36	2.4	NNW	7.0	WNW	12.7	W	0.0	0.0	0.0	9.2				
8	10.2	19.0	3.2	11.3	91	60	1.2	NNW	3.2	SSE	5.2	SSE	0.0	0.0	0.0	9.4				
9	11.5	19.2	5.2	11.9	89	56	1.0	WNW	2.8	WNW	4.9	W	0.0	0.0	0.0	1.4				
10	13.5	20.8	6.8	13.4	88	52	1.3	NNW	3.4	E	5.7	E	0.0	0.0	0.0	8.5				
前半旬	8.1	15.1	2.0	8.7	82	38	1.3	NNW					9.0			32.9				
後半旬	11.7	19.0	5.0	11.5	85	36	1.5	NNW					0.0			33.2				
旬	9.9	17.0	3.5	10.1	83	36	1.4	NNW					9.0			66.1				
平年差/比	//	//	//	//	//	//							//			//				

地域気象観測旬報

2023年12月1日～10日 宮崎県 (87)

(3/5)

観測所名	加久藤												10 以上積算気温						12
	気温()			蒸気圧 (hpa)	相対湿度(%)		風向・風速(m/s)					降水量(mm)			日照 (h)				
	平均	最高	最低		平均	最小	平均	最多	最大	風向	瞬間	風向	日計	1時間		10分			
1	6.9	9.5	4.5	6.9	70	55	3.3	NW	6.8	WNW	11.3	WNW	0.0	0.0	0.0	0.8			
2	5.2	13.2	-0.1	6.1	73	36	1.7	WNW	4.4	NNW	7.6	NNW	0.0	0.0	0.0	8.7			
3	5.3	14.4	-1.3	6.9	79	47	1.7	NNW	6.4	NNW	9.5	NNW	0.0	0.0	0.0	7.2			
4	6.8	16.3	-1.3	7.2	77	30	1.0	ESE	2.5	NNW	4.5	NW	0.0	0.0	0.0	7.8			
5	9.0	14.3	4.8	10.5	91	73	1.4	E	4.6	ENE	8.7	NE	11.5	4.5	1.5	0.7			
6	8.4	16.0	2.7	9.7	88	55	1.4	WNW	4.8	WSW	8.2	WSW	0.0	0.0	0.0	5.7			
7	9.6	15.8	2.1	8.7	75	34	2.8	WNW	7.0	WNW	10.9	WNW	0.5	0.5	0.5	9.0			
8	6.9	18.7	-0.6	7.8	81	32	1.0	W	3.6	WSW	5.7	WSW	0.0	0.0	0.0	9.3			
9	8.6	17.0	2.7	10.0	89	66	0.7	WSW	2.3	WNW	3.6	WNW	0.0	0.0	0.0	1.2			
10	12.0	21.5	2.4	11.1	80	48	1.7	E	4.0	ENE	6.3	ENE	0.0	0.0	0.0	7.6			
前半旬	6.6	13.5	1.3	7.5	78	30	1.8	W					11.5			25.2			
後半旬	9.1	17.8	1.9	9.5	83	32	1.5	W					0.5			32.8			
旬	7.9	15.7	1.6	8.5	80	30	1.7	W					12.0			58.0			
平年差/比	-0.3	+1.3	-1.1	//	//	//							30			126			

観測所名	西都												10 以上積算気温						56
	気温()			蒸気圧 (hpa)	相対湿度(%)		風向・風速(m/s)					降水量(mm)			日照 (h)				
	平均	最高	最低		平均	最小	平均	最多	最大	風向	瞬間	風向	日計	1時間		10分			
1	8.4	13.6	2.5	6.5	61	39	3.3	W	8.4	NW	13.4	NW	0.0	0.0	0.0	5.9			
2	6.0	15.6	-0.3	6.6	75	33	1.6	NW	4.0	ESE	5.4	ESE	0.0	0.0	0.0	8.6			
3	7.2	17.4	-0.7	7.1	74	34	1.9	NW	6.2	NW	9.7	NW	0.0	0.0	0.0	9.5			
4	8.3	17.3	0.2	8.2	77	42	1.6	NW	3.7	ESE	5.6	ESE	0.0	0.0	0.0	7.9			
5	10.0	14.2	5.7	11.5	93	80	1.5	WNW	3.9	NW	5.6	NNW	9.0	5.0	1.5	0.2			
6	10.0	17.7	4.0	10.1	84	50	1.8	NW	4.3	SW	7.1	SW	0.0	0.0	0.0	5.6			
7	12.5	19.7	5.2	8.8	65	27	2.7	WNW	9.5	WNW	15.8	W	0.0	0.0	0.0	9.1			
8	9.9	20.0	2.7	10.3	85	54	1.7	NW	3.9	SSE	6.2	SSE	0.0	0.0	0.0	9.4			
9	10.2	19.4	4.5	10.9	88	55	1.4	NW	2.5	WNW	3.9	W	0.0	0.0	0.0	2.0			
10	12.8	22.2	4.8	11.9	82	47	1.8	WNW	4.5	ESE	6.7	ESE	0.0	0.0	0.0	8.4			
前半旬	8.0	15.6	1.5	8.0	76	33	2.0	NW					9.0			32.1			
後半旬	11.1	19.8	4.2	10.4	81	27	1.9	NW					0.0			34.5			
旬	9.5	17.7	2.9	9.2	78	27	1.9	NW					9.0			66.6			
平年差/比	-0.5	+1.4	-1.5	//	//	//							27			122			

観測所名	小林												10 以上積算気温						45
	気温()			蒸気圧 (hpa)	相対湿度(%)		風向・風速(m/s)					降水量(mm)			日照 (h)				
	平均	最高	最低		平均	最小	平均	最多	最大	風向	瞬間	風向	日計	1時間		10分			
1	6.8	10.3	5.0	6.6	67	53	2.7	NW	5.9	NW	13.3	WNW	0.0	0.0	0.0	3.2			
2	6.8	13.2	2.7	5.8	60	33	3.0	WNW	4.7	W	8.8	W	0.0	0.0	0.0	8.4			
3	7.3	13.9	0.8	6.8	67	46	2.8	WNW	5.5	NNW	10.9	NNW	0.0	0.0	0.0	8.6			
4	8.7	15.3	3.1	7.4	68	35	2.2	WNW	4.6	WNW	7.1	WNW	0.0	0.0	0.0	7.9			
5	9.7	13.2	6.6	10.9	91	76	1.6	WNW	4.4	WNW	6.7	WNW	10.5	4.5	1.5	0.0			
6	9.9	16.0	5.0	9.9	82	51	1.8	NW	4.4	W	8.5	WNW	0.0	0.0	0.0	5.2			
7	10.5	15.2	5.1	8.4	67	35	3.6	NW	7.0	NNW	15.6	NW	4.5	4.5	4.0	8.7			
8	10.3	18.1	2.5	8.3	67	39	1.8	WNW	4.2	WNW	6.7	WNW	0.0	0.0	0.0	9.2			
9	11.0	17.5	4.6	10.7	81	64	1.2	WNW	3.1	WNW	4.7	WNW	0.0	0.0	0.0	0.6			
10	13.2	20.7	6.1	11.4	75	52	1.7	WNW	4.2	WNW	7.3	WNW	0.0	0.0	0.0	6.3			
前半旬	7.9	13.2	3.6	7.5	71	33	2.5	WNW					10.5			28.1			
後半旬	11.0	17.5	4.7	9.7	74	35	2.0	WNW					4.5			30.0			
旬	9.4	15.3	4.2	8.6	73	33	2.2	WNW					15.0			58.1			
平年差/比	+0.2	+1.2	-0.6	//	//	//							32			114			

観測所名	宮崎												10 以上積算気温						75
	気温()			蒸気圧 (hpa)	相対湿度(%)		風向・風速(m/s)					降水量(mm)			日照 (h)				
	平均	最高	最低		平均	最小	平均	最多	最大	風向	瞬間	風向	日計	1時間		10分			
1	9.6	14.1	5.6	7.0	59	41	4.4	W	9.3	W	12.7	W	0.0	0.0	0.0	5.0			
2	8.5	15.2	4.2	6.8	64	31	2.5	WNW	5.1	WNW	6.6	WNW	0.0	0.0	0.0	9.3			
3	9.7	17.5	3.6	7.5	65	36	3.3	WNW	6.3	WNW	9.9	W	0.0	0.0	0.0	9.1			
4	9.8	16.3	3.3	8.6	73	43	2.5	WNW	5.7	NW	6.8	NW	0.0	0.0	0.0	8.0			
5	10.8	14.3	8.4	12.1	93	78	2.2	WNW	5.4	WNW	6.7	NW	11.5	5.0	1.5	0.3			
6	11.5	18.6	5.7	10.6	81	37	3.1	WNW	6.0	W	10.3	WSW	0.0	0.0	0.0	6.7			
7	14.1	18.7	8.9	8.9	57	28	5.3	W	9.1	W	14.3	W	0.0	0.0	0.0	9.5			
8	11.4	19.1	5.0	10.8	80	55	2.9	WNW	4.9	NW	6.5	WNW	0.0	0.0	0.0	9.3			
9	12.7	19.1	8.1	11.8	81	59	2.5	WNW	4.8	WNW	6.2	WNW	0.0	0.0	0.0	1.8			
10	14.2	21.5	7.9	12.8	80	53	2.5	WNW	4.2	W	5.6	E	0.0	0.0	0.0	7.4			
前半旬	9.7	15.5	5.0	8.4	71	31	3.0	WNW					11.5			31.7			
後半旬	12.8	19.4	7.1	11.0	76	28	3.3	WNW					0.0			34.7			
旬	11.2	17.4	6.1	9.7	73	28	3.1	WNW					11.5			66.4			
平年差/比	+0.3	+1.2	-0.1	//	//	//							31			117			

地域気象観測旬報

2023年12月1日～10日 宮崎県 (87)

(4/5)

観測所名	田野												10 以上積算気温						71
	気温()			蒸気圧 (hpa)	相対湿度(%)		風向・風速(m/s)					降水量(mm)			日照 (h)				
	平均	最高	最低		平均	最小	平均	最多	最大	風向	瞬間	風向	日計	1時間		10分			
1	7.7	12.5	3.4	6.7	65	46	2.5	W	5.1	WNW	9.5	WNW	0.0	0.0	0.0	4.7			
2	7.2	14.4	2.0	6.5	66	34	2.0	WSW	3.9	WSW	6.9	WSW	0.0	0.0	0.0	8.7			
3	8.5	15.6	1.9	7.3	67	41	2.2	W	4.1	WSW	9.1	W	0.0	0.0	0.0	9.0			
4	9.1	16.3	3.1	8.1	72	35	1.7	W	4.6	E	6.6	E	0.0	0.0	0.0	7.5			
5	10.0	12.8	7.6	11.6	94	82	1.4	W	2.9	S	4.5	S	11.5	4.0	2.0	0.0			
6	11.1	17.5	5.9	10.3	80	42	2.1	WSW	4.7	WSW	9.7	WSW	0.5	0.5	0.5	6.1			
7	12.6	16.7	6.9	8.4	59	30	3.9	W	7.4	W	14.7	W	0.0	0.0	0.0	9.0			
8	10.5	18.5	4.4	10.1	79	59	1.9	W	3.1	WSW	4.6	ESE	0.0	0.0	0.0	9.2			
9	13.1	19.0	7.0	12.0	80	59	1.6	WSW	2.6	SSW	4.5	WSW	0.0	0.0	0.0	1.3			
10	13.9	20.1	8.3	12.9	82	54	1.7	W	3.8	E	6.0	E	0.0	0.0	0.0	7.4			
前半旬	8.5	14.3	3.6	8.0	73	34	2.0	W					11.5			29.9			
後半旬	12.2	18.4	6.5	10.7	76	30	2.2	W					0.5			33.0			
旬	10.4	16.3	5.1	9.4	74	30	2.1	W					12.0			62.9			
平年差/比	//	//	//	//	//	//							//			//			

観測所名	赤江												10 以上積算気温						97
	気温()			蒸気圧 (hpa)	相対湿度(%)		風向・風速(m/s)					降水量(mm)			日照 (h)				
	平均	最高	最低		平均	最小	平均	最多	最大	風向	瞬間	風向	日計	1時間		10分			
1	9.6	14.6	6.2						5.5	W	10.3	W	13.4	W	0.0	0.0	0.0		
2	8.8	14.3	4.8						4.1	W	6.4	W	8.2	W	0.0	0.0	0.0		
3	10.4	17.2	4.1						3.9	W	8.7	W	10.3	W	0.0	0.0	0.0		
4	10.1	15.5	3.3						2.8	W	4.7	W	6.7	NE	0.0	0.0	0.0		
5	11.1	14.3	8.2						3.1	WNW	5.3	WNW	6.7	NW	12.5	5.0	1.5		
6	12.1	18.9	5.7						3.0	WNW	6.8	WSW	8.7	W	0.5	0.5	0.5		
7	13.9	18.7	8.2						6.5	W	12.4	WNW	17.5	WNW	0.0	0.0	0.0		
8	11.3	17.7	5.0						3.3	WNW	5.2	S	7.2	S	0.0	0.0	0.0		
9	12.9	18.7	7.3						2.8	WNW	4.8	WNW	6.2	WNW	0.0	0.0	0.0		
10	14.9	20.4	8.6						3.1	WNW	4.4	W	7.7	NE	0.0	0.0	0.0		
前半旬	10.0	15.2	5.3						3.9	W					12.5				
後半旬	13.0	18.9	7.0						3.7	WNW					0.5				
旬	11.5	17.0	6.1						3.8	W					13.0				
平年差/比	+0.5	+0.9	-0.2	//	//	//									30				

観測所名	都城												10 以上積算気温						57
	気温()			蒸気圧 (hpa)	相対湿度(%)		風向・風速(m/s)					降水量(mm)			日照 (h)				
	平均	最高	最低		平均	最小	平均	最多	最大	風向	瞬間	風向	日計	1時間		10分			
1	8.0	13.3	4.5	7.2	68	48	1.6	NNW	4.6	WSW	7.5	NNW	0.0	0.0	0.0	5.4			
2	6.7	14.5	0.5	6.6	71	37	1.1	W	3.3	SW	5.6	SW	0.0	0.0	0.0	9.6			
3	6.9	16.3	0.0	7.2	75	45	1.2	WNW	5.2	WNW	8.8	WNW	0.0	0.0	0.0	9.0			
4	8.6	16.0	0.7	8.1	75	43	1.0	N	2.6	N	4.3	N	0.0	0.0	0.0	7.1			
5	10.1	13.5	8.1	11.8	95	81	1.7	NNE	4.2	N	7.5	NNE	11.0	3.5	1.5	0.0			
6	10.1	17.5	5.2	10.7	85	50	1.4	S	5.3	W	8.6	WNW	0.0	0.0	0.0	4.9			
7	11.6	17.1	4.8	9.0	68	35	2.7	W	6.8	WNW	12.7	WNW	0.0	0.0	0.0	9.2			
8	9.4	19.3	1.7	9.2	80	41	1.1	NNE	3.9	WSW	6.2	S	0.0	0.0	0.0	9.4			
9	11.4	19.2	4.7	11.3	84	56	0.8	N	2.3	ESE	3.6	SW	0.0	0.0	0.0	2.4			
10	13.3	22.0	5.9	12.4	82	54	1.4	NNE	4.1	NE	6.4	NE	0.0	0.0	0.0	6.5			
前半旬	8.1	14.7	2.8	8.2	77	37	1.3	NNE					11.0			31.1			
後半旬	11.2	19.0	4.5	10.5	80	35	1.5	NNE					0.0			32.4			
旬	9.6	16.9	3.6	9.4	78	35	1.4	NNE					11.0			63.5			
平年差/比	+0.1	+1.4	-0.6	//	//	//							32			122			

観測所名	油津												10 以上積算気温						113
	気温()			蒸気圧 (hpa)	相対湿度(%)		風向・風速(m/s)					降水量(mm)			日照 (h)				
	平均	最高	最低		平均	最小	平均	最多	最大	風向	瞬間	風向	日計	1時間		10分			
1	10.0	14.8	6.2	7.5	62	45	3.0	WNW	6.2	WNW	9.2	WNW	0.0	0.0	0.0	7.2			
2	9.3	15.3	4.3	7.3	65	37	3.1	WNW	5.2	WNW	7.4	WNW	0.0	0.0	0.0	8.6			
3	10.6	17.2	5.2	8.1	65	43	3.5	WNW	6.1	WNW	7.6	WNW	0.0	0.0	0.0	7.5			
4	10.8	16.7	5.1	9.3	73	47	3.6	WNW	5.8	W	7.8	WNW	0.0	0.0	0.0	6.6			
5	11.8	14.6	9.7	13.0	94	77	3.4	NW	5.7	NW	9.1	NW	16.0	5.0	1.5	0.2			
6	12.2	18.6	7.7	11.5	83	50	3.3	W	6.2	W	9.7	W	0.0	0.0	0.0	8.4			
7	14.6	18.9	8.4	9.6	59	37	4.2	W	8.1	W	13.8	NW	0.0	0.0	0.0	8.6			
8	12.4	19.3	7.3	11.5	80	57	3.7	W	5.7	W	7.7	WNW	0.0	0.0	0.0	8.6			
9	14.5	20.6	9.8	13.5	82	61	3.3	W	5.9	W	7.8	WNW	0.0	0.0	0.0	2.0			
10	16.5	22.1	11.5	14.9	80	59	3.1	W	4.8	W	7.2	NE	0.0	0.0	0.0	8.1			
前半旬	10.5	15.7	6.1	9.0	72	37	3.3	WNW					16.0			30.1			
後半旬	14.0	19.9	8.9	12.2	77	37	3.5	W					0.0			35.7			
旬	12.3	17.8	7.5	10.6	74	37	3.4	WNW					16.0			65.8			
平年差/比	+0.1	+0.9	-0.5	//	//	//							38			129			

地域気象観測旬報

2023年12月1日～10日 宮崎県 (87)

(5/5)

観測所名	串間												10 以上積算気温			74
	気温()			蒸気圧 (hpa)	相対湿度(%)		風向・風速(m/s)					降水量(mm)			日照 (h)	
	平均	最高	最低	平均	平均	最小	平均	最多	最大	風向	瞬間	風向	日計	1時間		
1	9.6	14.5	3.6	7.1	61	44	2.4	WNW	5.8	WNW	10.3	WNW	0.0	0.0	0.0	7.1
2	7.6	15.9	1.3	6.8	69	31	2.0	NE	4.6	WSW	7.0	W	0.0	0.0	0.0	9.3
3	8.4	17.5	0.9	7.8	73	42	2.1	NE	4.7	W	8.2	WNW	0.0	0.0	0.0	9.0
4	9.3	17.4	1.9	8.7	76	43	2.0	NE	3.1	WSW	5.0	WSW	0.0	0.0	0.0	6.4
5	11.5	16.2	7.8	12.6	93	78	1.8	NE	3.7	NE	5.8	NE	12.0	3.5	1.0	0.7
6	10.5	18.6	4.8	10.4	84	45	1.9	NE	5.3	WSW	8.0	WSW	0.0	0.0	0.0	8.3
7	12.5	18.6	4.7	8.7	64	31	3.0	W	8.7	WNW	16.4	W	0.0	0.0	0.0	9.2
8	10.1	19.1	2.7	10.1	82	53	2.0	NE	3.0	NNE	5.2	SW	0.0	0.0	0.0	9.4
9	13.1	20.3	7.2	12.7	85	56	1.6	NE	2.7	NNE	4.2	NNE	0.0	0.0	0.0	2.5
10	16.1	22.4	9.5	14.2	79	56	2.9	NE	5.4	ENE	8.0	NE	0.0	0.0	0.0	8.7
前半旬	9.3	16.3	3.1	8.6	74	31	2.1	NE					12.0			32.5
後半旬	12.5	19.8	5.8	11.2	79	31	2.3	NE					0.0			38.1
旬	10.9	18.1	4.4	9.9	77	31	2.2	NE					12.0			70.6
平年差/比	-0.1	+1.4	-1.3	//	//	//							36			132

観測値に付加されている) は準正常値、] は資料不足値を示す。

×は欠測、//は平年値がないことを示す。

地域雨量観測旬報

2023年12月1日～10日 宮崎県 (87)

(1/1)

観測所名	日之影				諸塚				北方				椎葉				都農				えびの高原			
	降水量(mm)				降水量(mm)				降水量(mm)				降水量(mm)				降水量(mm)							
	日計	平年比	最大 1時間	最大 10分間	日計	平年比	最大 1時間	最大 10分間	日計	平年比	最大 1時間	最大 10分間	日計	平年比	最大 1時間	最大 10分間	日計	平年比	最大 1時間	最大 10分間	日計	平年比	最大 1時間	最大 10分間
1	0.0		0.0	0.0	0.0		0.0	0.0	0.0		0.0	0.0	0.0		0.0	0.0	0.0		0.0	0.0	0.0		0.0	0.0
2	0.0		0.0	0.0	0.0		0.0	0.0	0.0		0.0	0.0	0.0		0.0	0.0	0.0		0.0	0.0	0.0		0.0	0.0
3	0.0		0.0	0.0	0.0		0.0	0.0	0.0		0.0	0.0	0.0		0.0	0.0	0.0		0.0	0.0	0.0		0.0	0.0
4	0.0		0.0	0.0	0.0		0.0	0.0	0.0		0.0	0.0	0.0		0.0	0.0	0.0		0.0	0.0	0.0		0.0	0.0
5	21.0		9.0	2.5	20.5		8.0	2.0	16.5		6.0	1.5	24.5		10.0	2.5	11.5		5.0	1.5	9.5		4.0	1.5
半旬計/最大	21.0	191	9.0	2.5	20.5	146	8.0	2.0	16.5	122	6.0	1.5	24.5	164	10.0	2.5	11.5	67	5.0	1.5	9.5	39	4.0	1.5
6	0.0		0.0	0.0	0.0		0.0	0.0	0.0		0.0	0.0	0.0		0.0	0.0	0.0		0.0	0.0	0.0		0.0	0.0
7	0.5		0.5	0.5	0.0		0.0	0.0	0.0		0.0	0.0	2.5		1.5	1.0	0.0		0.0	0.0	2.0		2.0	1.5
8	0.0		0.0	0.0	0.0		0.0	0.0	0.0		0.0	0.0	0.0		0.0	0.0	0.0		0.0	0.0	0.0		0.0	0.0
9	0.0		0.0	0.0	0.0		0.0	0.0	0.0		0.0	0.0	0.0		0.0	0.0	0.0		0.0	0.0	0.0		0.0	0.0
10	0.0		0.0	0.0	0.0		0.0	0.0	0.0		0.0	0.0	0.0		0.0	0.0	0.0		0.0	0.0	0.0		0.0	0.0
半旬計/最大	0.5	4	0.5	0.5	0.0	0	0.0	0.0	0.0	0	0.0	0.0	2.5	17	1.5	1.0	0.0	0	0.0	0.0	2.0	8	2.0	1.5
旬計	21.5	73			20.5	67			16.5	57			27.0	78			11.5	24			11.5	21		
旬最大	21.0		9.0	2.5	20.5		8.0	2.0	16.5		6.0	1.5	24.5		10.0	2.5	11.5		5.0	1.5	9.5		4.0	1.5
起日	5		5	5	5		5	5	5		5	5	5		5	5	5		5	5	5		5	7

観測所名	野尻				国富				深瀬															
	降水量(mm)				降水量(mm)				降水量(mm)				降水量(mm)				降水量(mm)							
	日計	平年比	最大 1時間	最大 10分間	日計	平年比	最大 1時間	最大 10分間	日計	平年比	最大 1時間	最大 10分間	日計	平年比	最大 1時間	最大 10分間	日計	平年比	最大 1時間	最大 10分間	日計	平年比	最大 1時間	最大 10分間
1	0.0		0.0	0.0	0.0		0.0	0.0	0.0		0.0	0.0												
2	0.0		0.0	0.0	0.0		0.0	0.0	0.0		0.0	0.0												
3	0.0		0.0	0.0	0.0		0.0	0.0	0.0		0.0	0.0												
4	0.0		0.0	0.0	0.0		0.0	0.0	0.0		0.0	0.0												
5	7.0		4.0	1.0	7.5		4.0	1.0	15.5		4.5	1.5												
半旬計/最大	7.0	43	4.0	1.0	7.5	50	4.0	1.0	15.5	72	4.5	1.5												
6	0.0		0.0	0.0	0.0		0.0	0.0	0.0		0.0	0.0												
7	0.0		0.0	0.0	0.0		0.0	0.0	0.0		0.0	0.0												
8	0.0		0.0	0.0	0.0		0.0	0.0	0.0		0.0	0.0												
9	0.0		0.0	0.0	0.0		0.0	0.0	0.0		0.0	0.0												
10	0.0		0.0	0.0	0.0		0.0	0.0	0.0		0.0	0.0												
半旬計/最大	0.0	0	0.0	0.0	0.0	0	0.0	0.0	0.0	0	0.0	0.0												
旬計	7.0	19			7.5	23			15.5	33														
旬最大	7.0		4.0	1.0	7.5		4.0	1.0	15.5		4.5	1.5												
起日	5		5	5	5		5	5	5		5	5												