

宮 崎 県 農 業 気 象 速 報

令和 5 年 11 月 下旬

宮 崎 地 方 気 象 台
令 和 5 年 12 月 1 日

気 象 概 況

気圧の谷や湿った空気、寒気の影響を受けて曇りや雨の日があったが、高気圧に覆われて晴れた日が多かった。

県内各地の旬平均気温は平年差 - 0.4 ~ +1.1 で、すべての観測点で平年並か平年より高かった。旬降水量は 0.0 ミリ ~ 7.5 ミリ (平年比 0% ~ 24%) で、すべての観測点で平年より少ないか、かなり少なかった。日照時間は平年比 135% ~ 155% で、すべての観測点で平年より多いか、かなり多かった。

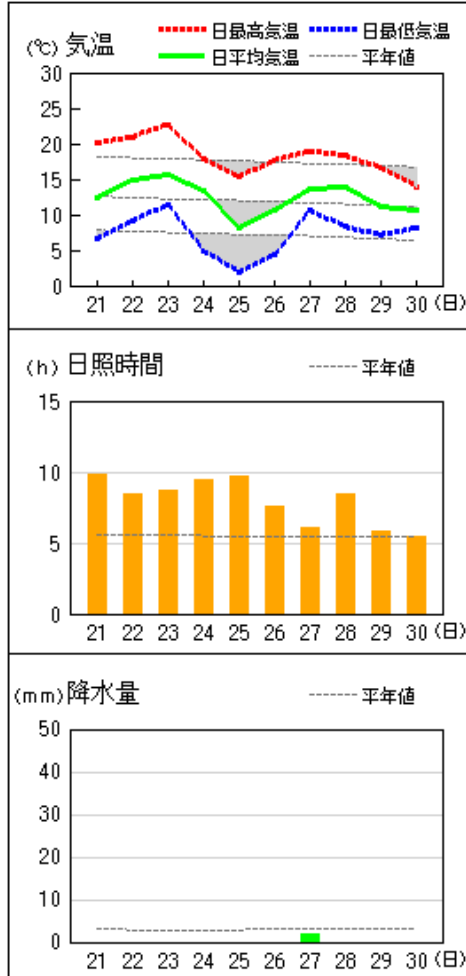
生物季節観測では、11月22日にいろはかえでの紅葉 (平年より12日早く、昨年より36日早い)、11月24日にいちよう黄葉 (平年より5日早く、昨年より4日早い)、11月30日にいちよう落葉 (平年より9日早く、昨年より7日早い) を観測した。

宮崎市の旬平均気温は平年より高く、旬降水量は平年より少なく、旬日照時間は平年よりかなり多かった。

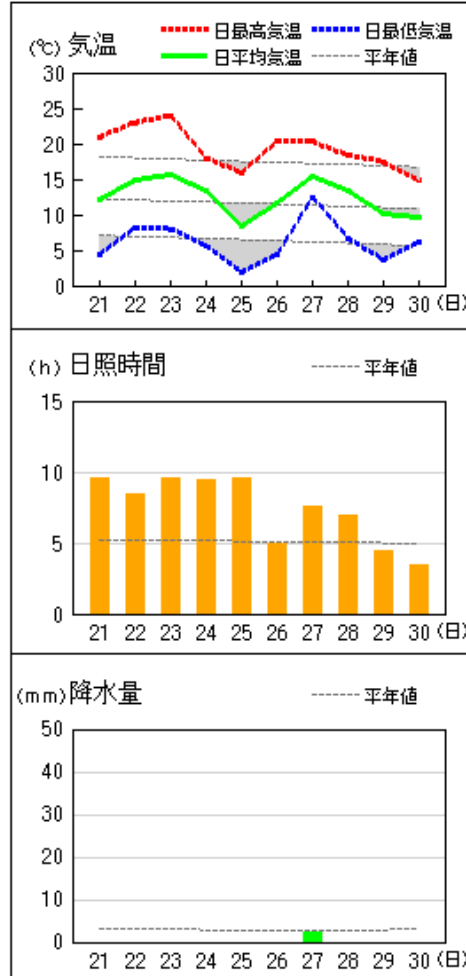
| 日々の天気概況 | 宮崎市の昼間の天気 |
|--------------------------------|-----------|
| 21日 高気圧に覆われた。 | 晴 |
| 22日 高気圧に覆われた。 | 晴一時曇 |
| 23日 高気圧に覆われた。 | 晴 |
| 24日 高気圧に覆われた。 | 晴 |
| 25日 高気圧に覆われたが、気圧の谷の影響を受けた。 | 晴後一時雨 |
| 26日 高気圧に覆われた。 | 晴時々曇 |
| 27日 湿った空気の影響を受けたが、次第に高気圧に覆われた。 | 雨一時曇後晴 |
| 28日 高気圧に覆われた。 | 晴 |
| 29日 高気圧に覆われたが、気圧の谷の影響を受けた。 | 曇時々晴 |
| 30日 気圧の谷や寒気の影響を受けた。 | 晴一時雨後曇 |

地上気象 気象経過図：2023年11月21日-2023年11月30日

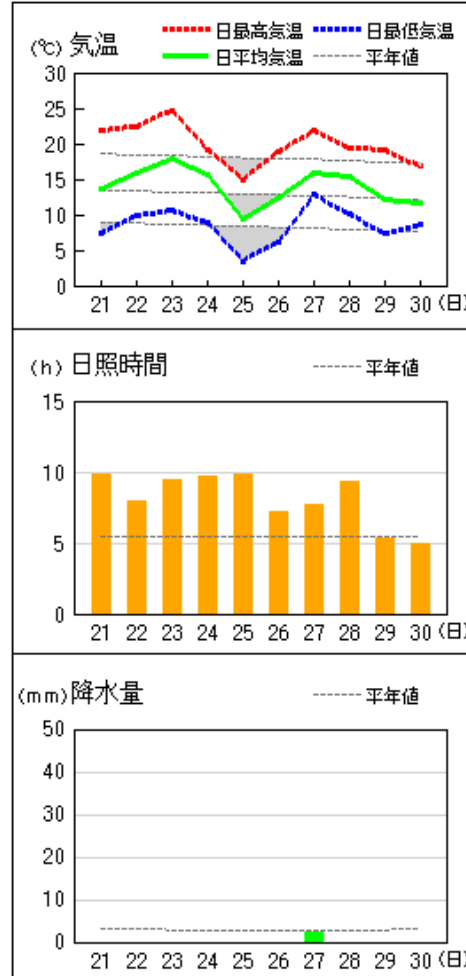
延岡



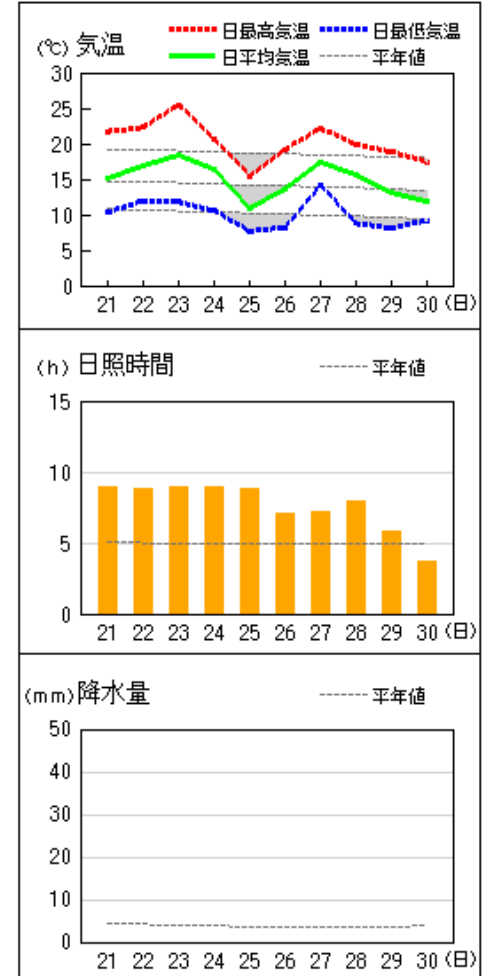
都城



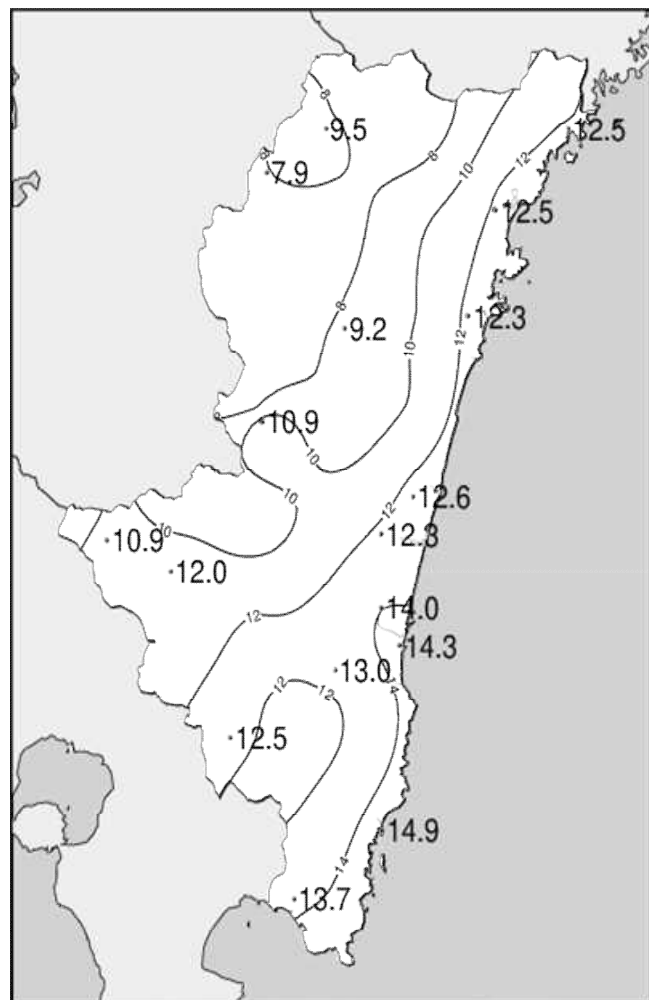
宮崎



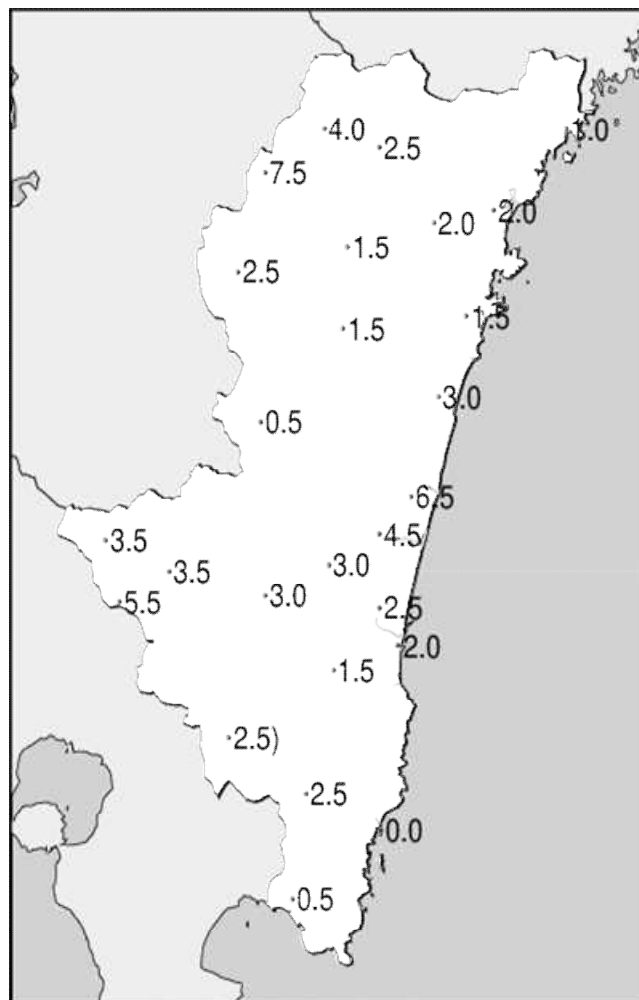
油津



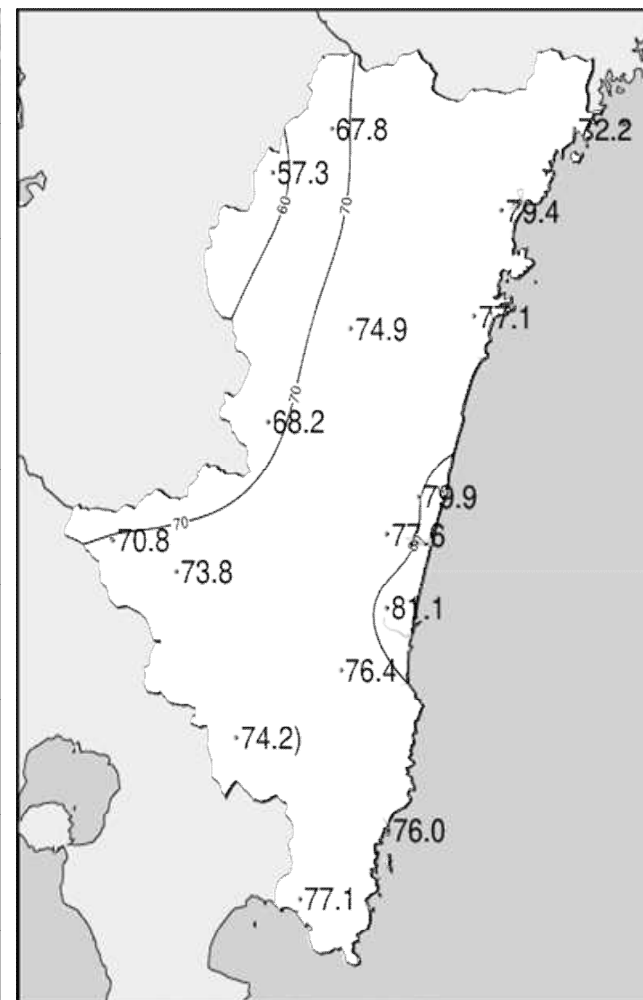
令和5年(2023年)11月下旬 気象分布図(観測値)



2023年11月下旬気温観測値(°C)メッシュ平年値補正

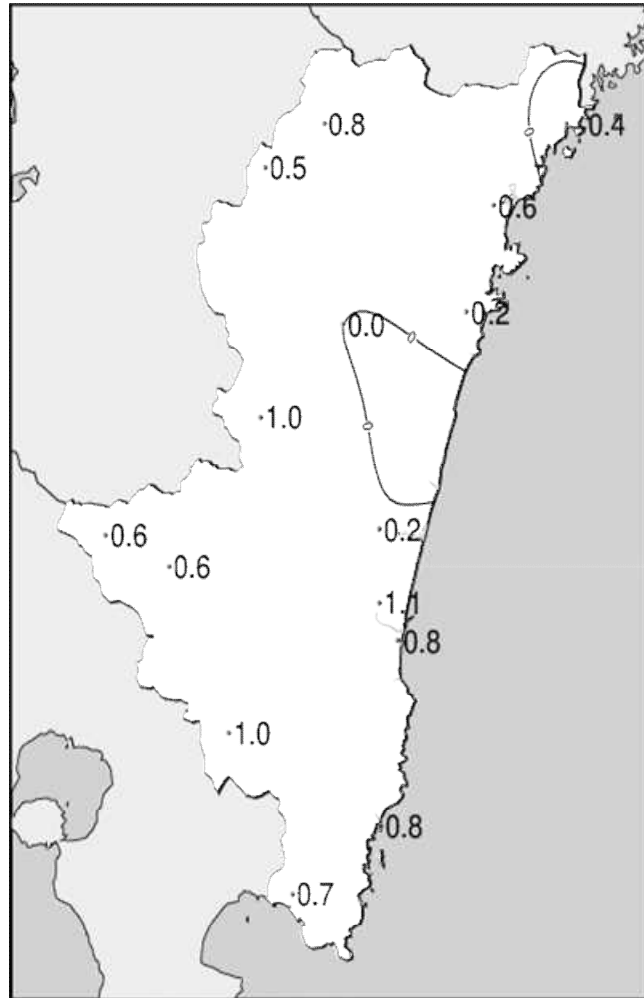


2023年11月下旬降水量観測値(ミリ)

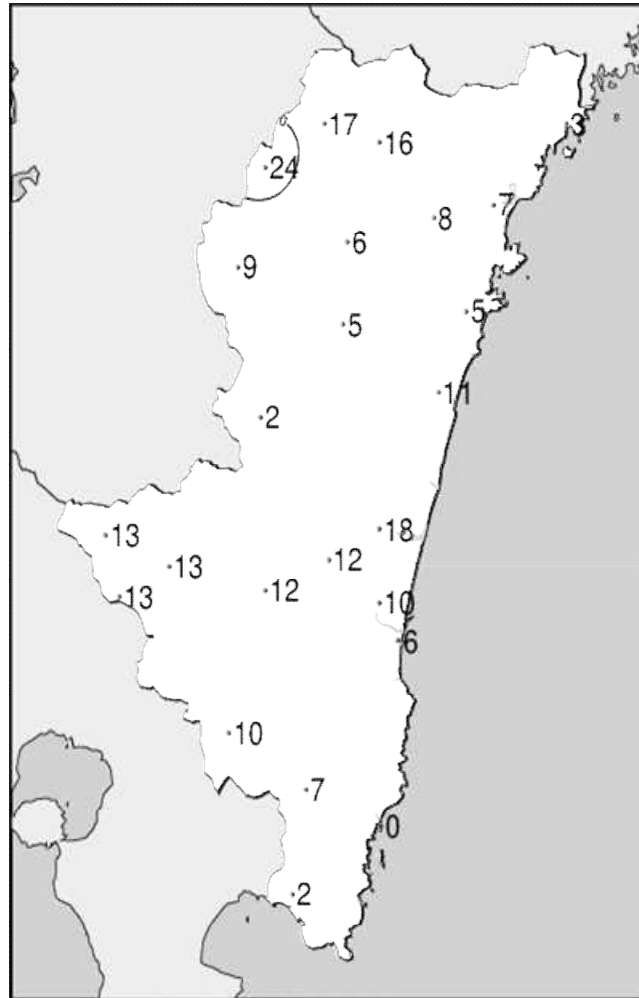


2023年11月下旬日照時間観測値(時間)

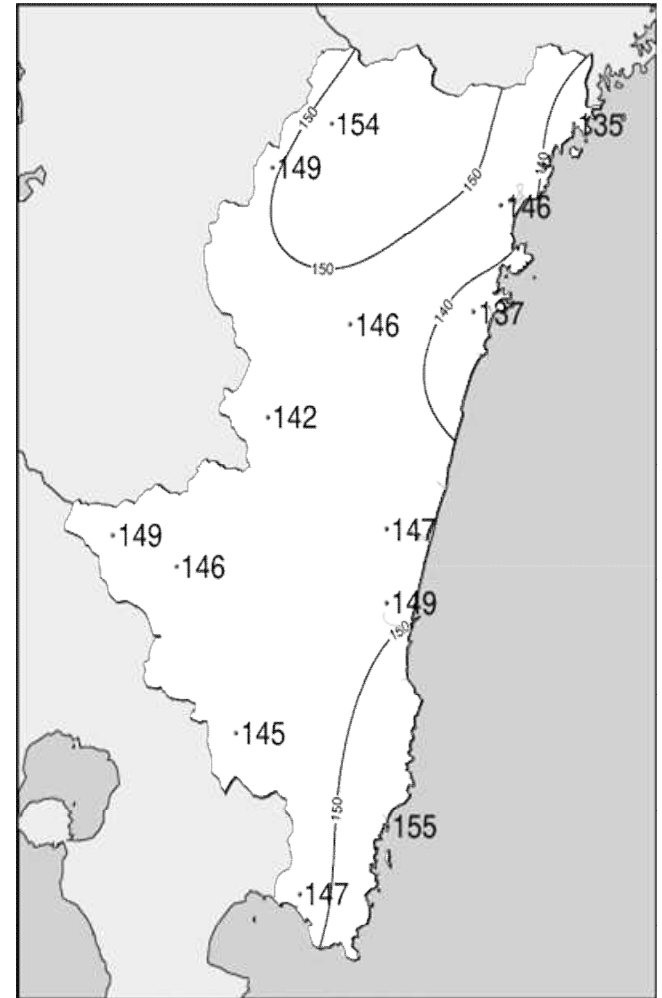
令和5年(2023年)11月下旬 気象分布図(平年差、平年比)



2023年11月下旬気温平年差(°C)



2023年11月下旬降水量平年比(%)



2023年11月下旬日照時間平年比(%)

地域気象観測旬報

2023年11月21日～30日 宮崎県 (87)

(1/5)

| 観測所名 | 高千穂 | | | | | | | | | | | | 10 以上積算気温 | | | | | 57 |
|-------|-------|------|------|----------|---------|----|------------|-----|-----|-----|------|---------|-----------|-----|-------|------|--|----|
| | 気温() | | | 蒸気圧(hpa) | 相対湿度(%) | | 風向・風速(m/s) | | | | | 降水量(mm) | | | 日照(h) | | | |
| | 平均 | 最高 | 最低 | 平均 | 平均 | 最小 | 平均 | 最多 | 最大 | 風向 | 瞬間 | 風向 | 日計 | 1時間 | | 10分 | | |
| 21 | 8.8 | 20.8 | 1.1 | 8.9 | 81 | 41 | 1.1 | NNW | 2.9 | SSE | 5.0 | SSE | 0.0 | 0.0 | 0.0 | 9.5 | | |
| 22 | 10.6 | 21.5 | 3.7 | 10.5 | 84 | 44 | 1.3 | NNW | 3.1 | SSE | 6.3 | SSE | 0.0 | 0.0 | 0.0 | 8.1 | | |
| 23 | 13.8 | 21.4 | 5.5 | 11.5 | 75 | 44 | 2.6 | NW | 6.5 | NNW | 10.9 | NNW | 0.0 | 0.0 | 0.0 | 7.4 | | |
| 24 | 10.4 | 17.0 | 4.3 | 8.0 | 62 | 49 | 3.5 | NW | 6.0 | NW | 11.5 | NNW | 0.0 | 0.0 | 0.0 | 4.3 | | |
| 25 | 5.7 | 13.7 | -0.2 | 5.8 | 66 | 36 | 1.9 | NW | 5.3 | NNW | 7.7 | NW | 0.0 | 0.0 | 0.0 | 9.3 | | |
| 26 | 8.0 | 18.7 | -0.7 | 8.6 | 81 | 48 | 1.1 | NNW | 3.5 | SE | 6.0 | SE | 0.0 | 0.0 | 0.0 | 8.3 | | |
| 27 | 11.5 | 18.7 | 8.0 | 11.1 | 84 | 49 | 1.6 | NW | 4.0 | NNW | 8.5 | NNW | 3.0 | 1.5 | 1.0 | 6.3 | | |
| 28 | 10.6 | 13.9 | 3.6 | 8.6 | 68 | 40 | 3.0 | NW | 7.1 | NW | 13.8 | NW | 1.0 | 1.5 | 1.0 | 7.4 | | |
| 29 | 8.4 | 14.2 | 3.0 | 7.9 | 74 | 44 | 2.1 | NW | 5.7 | NNW | 9.2 | NW | 0.0 | 0.0 | 0.0 | 7.2 | | |
| 30 | 7.1 | 10.6 | 4.8 | 7.7 | 75 | 63 | 2.0 | NW | 5.4 | NW | 9.0 | NW | 0.0 | 0.0 | 0.0 | 0.0 | | |
| 前半旬 | 9.9 | 18.9 | 2.9 | 8.9 | 74 | 36 | 2.1 | NW | | | | | 0.0 | | | 38.6 | | |
| 後半旬 | 9.1 | 15.2 | 3.7 | 8.8 | 76 | 40 | 2.0 | NW | | | | | 4.0 | | | 29.2 | | |
| 旬 | 9.5 | 17.1 | 3.3 | 8.9 | 75 | 36 | 2.0 | NW | | | | | 4.0 | | | 67.8 | | |
| 平年差/比 | +0.8 | +1.9 | -0.1 | // | // | // | | | | | | | 17 | | | 154 | | |

| 観測所名 | 古江 | | | | | | | | | | | | 10 以上積算気温 | | | | | 116 |
|-------|-------|------|------|----------|---------|----|------------|-----|-----|-----|------|---------|-----------|-----|-------|------|--|-----|
| | 気温() | | | 蒸気圧(hpa) | 相対湿度(%) | | 風向・風速(m/s) | | | | | 降水量(mm) | | | 日照(h) | | | |
| | 平均 | 最高 | 最低 | 平均 | 平均 | 最小 | 平均 | 最多 | 最大 | 風向 | 瞬間 | 風向 | 日計 | 1時間 | | 10分 | | |
| 21 | 12.9 | 20.2 | 7.3 | 10.6 | 72 | 48 | 2.9 | N | 5.1 | N | 6.3 | N | 0.0 | 0.0 | 0.0 | 9.4 | | |
| 22 | 14.8 | 21.1 | 9.8 | 14.0 | 83 | 60 | 3.2 | N | 5.8 | N | 7.6 | N | 0.0 | 0.0 | 0.0 | 8.7 | | |
| 23 | 15.2 | 23.0 | 10.4 | 13.5 | 80 | 51 | 3.0 | NNE | 6.5 | N | 7.6 | N | 0.0 | 0.0 | 0.0 | 8.3 | | |
| 24 | 13.3 | 18.2 | 8.0 | 8.6 | 56 | 39 | 5.4 | N | 9.3 | N | 18.1 | NNE | 0.0 | 0.0 | 0.0 | 9.3 | | |
| 25 | 9.7 | 14.9 | 6.4 | 6.4 | 54 | 40 | 3.9 | NE | 8.2 | NE | 15.7 | NE | 0.0 | 0.0 | 0.0 | 9.1 | | |
| 26 | 11.2 | 17.4 | 5.0 | 9.5 | 71 | 48 | 3.1 | NNE | 6.0 | NNE | 8.4 | NNE | 0.0 | 0.0 | 0.0 | 8.1 | | |
| 27 | 13.5 | 18.9 | 10.9 | 13.5 | 88 | 70 | 2.5 | N | 4.4 | NNE | 6.3 | NNE | 1.0 | 0.5 | 0.5 | 5.0 | | |
| 28 | 12.8 | 18.8 | 7.1 | 8.9 | 62 | 30 | 3.5 | NNE | 7.6 | NNE | 14.6 | NE | 0.0 | 0.0 | 0.0 | 6.7 | | |
| 29 | 11.0 | 16.9 | 6.4 | 8.4 | 65 | 43 | 2.9 | NNE | 6.6 | N | 11.1 | N | 0.0 | 0.0 | 0.0 | 5.1 | | |
| 30 | 10.8 | 15.3 | 7.8 | 8.0 | 61 | 37 | 5.0 | N | 7.8 | N | 12.6 | NNE | 0.0 | 0.0 | 0.0 | 2.5 | | |
| 前半旬 | 13.2 | 19.5 | 8.4 | 10.6 | 69 | 39 | 3.7 | N | | | | | 0.0 | | | 44.8 | | |
| 後半旬 | 11.9 | 17.5 | 7.4 | 9.7 | 69 | 30 | 3.4 | NNE | | | | | 1.0 | | | 27.4 | | |
| 旬 | 12.5 | 18.5 | 7.9 | 10.1 | 69 | 30 | 3.5 | N | | | | | 1.0 | | | 72.2 | | |
| 平年差/比 | -0.4 | +0.9 | -0.8 | // | // | // | | | | | | | 3 | | | 135 | | |

| 観測所名 | 鞍岡 | | | | | | | | | | | | 10 以上積算気温 | | | | | 32 |
|-------|-------|------|------|----------|---------|----|------------|-----|-----|-----|------|---------|-----------|-----|-------|------|--|----|
| | 気温() | | | 蒸気圧(hpa) | 相対湿度(%) | | 風向・風速(m/s) | | | | | 降水量(mm) | | | 日照(h) | | | |
| | 平均 | 最高 | 最低 | 平均 | 平均 | 最小 | 平均 | 最多 | 最大 | 風向 | 瞬間 | 風向 | 日計 | 1時間 | | 10分 | | |
| 21 | 7.7 | 18.5 | 0.2 | 7.8 | 76 | 40 | 1.5 | SW | 3.2 | SW | 5.4 | SW | 0.0 | 0.0 | 0.0 | 8.7 | | |
| 22 | 10.0 | 19.3 | 4.2 | 9.7 | 81 | 48 | 1.6 | WSW | 3.4 | SW | 5.8 | WSW | 0.0 | 0.0 | 0.0 | 8.8 | | |
| 23 | 11.6 | 20.4 | 4.2 | 10.2 | 77 | 47 | 1.3 | SSW | 4.0 | SSW | 11.7 | SSW | 0.0 | 0.0 | 0.0 | 7.4 | | |
| 24 | 8.1 | 15.5 | -0.5 | 7.8 | 70 | 54 | 1.7 | SSW | 5.2 | SSW | 13.0 | S | 0.0 | 0.0 | 0.0 | 0.4 | | |
| 25 | 2.9 | 11.9 | -2.4 | 5.5 | 77 | 38 | 0.9 | SW | 3.4 | NE | 6.0 | NE | 0.0 | 0.0 | 0.0 | 8.4 | | |
| 26 | 7.0 | 16.0 | -0.6 | 8.3 | 83 | 56 | 1.3 | SW | 3.0 | E | 5.6 | E | 0.0 | 0.0 | 0.0 | 8.2 | | |
| 27 | 10.4 | 17.0 | 6.6 | 10.6 | 86 | 51 | 1.0 | SW | 2.9 | SW | 8.1 | SW | 3.5 | 1.5 | 1.0 | 4.7 | | |
| 28 | 8.8 | 12.8 | 2.1 | 8.1 | 72 | 49 | 1.8 | SSW | 4.1 | SSW | 11.1 | SSW | 0.0 | 1.0 | 0.0 | 4.1 | | |
| 29 | 7.3 | 13.1 | 0.6 | 7.4 | 74 | 45 | 1.3 | NNE | 3.0 | SSW | 7.9 | SSW | 0.0 | 0.0 | 0.0 | 6.6 | | |
| 30 | 5.3 | 11.9 | 2.7 | 7.5 | 84 | 53 | 1.3 | NNE | 3.0 | SSW | 9.0 | SW | 4.0 | 1.5 | 0.5 | 0.0 | | |
| 前半旬 | 8.1 | 17.1 | 1.1 | 8.2 | 76 | 38 | 1.4 | SW | | | | | 0.0 | | | 33.7 | | |
| 後半旬 | 7.8 | 14.2 | 2.3 | 8.4 | 80 | 45 | 1.3 | NE | | | | | 7.5 | | | 23.6 | | |
| 旬 | 7.9 | 15.6 | 1.7 | 8.3 | 78 | 38 | 1.4 | SW | | | | | 7.5 | | | 57.3 | | |
| 平年差/比 | +0.5 | +2.2 | -0.7 | // | // | // | | | | | | | 24 | | | 149 | | |

| 観測所名 | 延岡 | | | | | | | | | | | | 10 以上積算気温 | | | | | 116 |
|-------|-------|------|------|----------|---------|----|------------|-----|-----|-----|------|---------|-----------|-----|-------|------|--|-----|
| | 気温() | | | 蒸気圧(hpa) | 相対湿度(%) | | 風向・風速(m/s) | | | | | 降水量(mm) | | | 日照(h) | | | |
| | 平均 | 最高 | 最低 | 平均 | 平均 | 最小 | 平均 | 最多 | 最大 | 風向 | 瞬間 | 風向 | 日計 | 1時間 | | 10分 | | |
| 21 | 12.4 | 20.1 | 6.6 | 10.9 | 78 | 49 | 2.3 | W | 4.0 | W | 6.9 | W | 0.0 | 0.0 | 0.0 | 9.8 | | |
| 22 | 14.8 | 21.0 | 9.2 | 14.0 | 83 | 61 | 2.3 | WSW | 3.7 | W | 6.3 | W | 0.0 | 0.0 | 0.0 | 8.4 | | |
| 23 | 15.6 | 22.7 | 11.4 | 13.6 | 79 | 50 | 2.0 | W | 4.2 | W | 6.6 | W | 0.0 | 0.0 | 0.0 | 8.7 | | |
| 24 | 13.3 | 17.8 | 5.0 | 9.1 | 60 | 40 | 3.6 | W | 7.5 | WSW | 13.2 | W | 0.0 | 0.0 | 0.0 | 9.4 | | |
| 25 | 8.2 | 15.3 | 2.0 | 7.0 | 67 | 39 | 1.8 | WSW | 3.8 | WSW | 7.1 | E | 0.0 | 0.0 | 0.0 | 9.7 | | |
| 26 | 10.7 | 17.7 | 4.3 | 10.0 | 78 | 50 | 2.0 | W | 3.6 | W | 5.6 | W | 0.0 | 0.0 | 0.0 | 7.6 | | |
| 27 | 13.7 | 19.0 | 10.7 | 14.0 | 90 | 70 | 1.7 | W | 3.4 | E | 5.3 | E | 2.0 | 1.0 | 1.0 | 6.1 | | |
| 28 | 14.0 | 18.3 | 8.3 | 9.1 | 59 | 33 | 3.3 | W | 7.2 | W | 15.2 | WSW | 0.0 | 0.0 | 0.0 | 8.4 | | |
| 29 | 11.1 | 16.7 | 7.2 | 9.0 | 69 | 47 | 2.0 | WSW | 4.3 | SW | 7.1 | SSW | 0.0 | 0.0 | 0.0 | 5.8 | | |
| 30 | 10.7 | 14.0 | 8.1 | 8.1 | 63 | 44 | 3.6 | W | 6.1 | WNW | 15.1 | WNW | 0.0 | 0.0 | 0.0 | 5.5 | | |
| 前半旬 | 12.9 | 19.4 | 6.8 | 10.9 | 73 | 39 | 2.4 | W | | | | | 0.0 | | | 46.0 | | |
| 後半旬 | 12.0 | 17.1 | 7.7 | 10.0 | 72 | 33 | 2.5 | W | | | | | 2.0 | | | 33.4 | | |
| 旬 | 12.5 | 18.3 | 7.3 | 10.5 | 73 | 33 | 2.5 | W | | | | | 2.0 | | | 79.4 | | |
| 平年差/比 | +0.6 | +0.8 | +0.1 | // | // | // | | | | | | | 7 | | | 146 | | |

地域気象観測旬報

2023年11月21日～30日 宮崎県 (87)

(2/5)

| 観測所名 | 日向 | | | | | | | | | | | | 10 以上積算気温 | | | | | | 115 |
|-------|-------|------|------|--------------|---------|----|-----|------------|-----|-----|------|-----|-----------|-----|-----|-----------|-----|--|-----|
| | 気温() | | | 蒸気圧 (hpa) | 相対湿度(%) | | | 風向・風速(m/s) | | | | | 降水量(mm) | | | 日照 (h) | | | |
| | 平均 | 最高 | 最低 | | 平均 | 平均 | 最小 | 平均 | 最多 | 最大 | 風向 | 瞬間 | 風向 | 日計 | 1時間 | | 10分 | | |
| 21 | 13.2 | 22.0 | 7.6 | 11.4 | 76 | 47 | 1.3 | W | 2.3 | W | 6.8 | SW | 0.0 | 0.0 | 0.0 | 9.6 | | | |
| 22 | 15.2 | 22.9 | 10.8 | 13.6 | 79 | 52 | 1.4 | W | 3.2 | WSW | 6.3 | WNW | 0.0 | 0.0 | 0.0 | 9.2 | | | |
| 23 | 15.7 | 23.9 | 10.5 | 13.2 | 76 | 44 | 1.5 | W | 3.3 | WSW | 6.4 | W | 0.0 | 0.0 | 0.0 | 9.2 | | | |
| 24 | 13.1 | 19.3 | 7.6 | 8.9 | 60 | 34 | 1.9 | NW | 3.8 | NW | 11.6 | NW | 0.0 | 0.0 | 0.0 | 9.5 | | | |
| 25 | 8.1 | 16.7 | 1.7 | 6.9 | 67 | 34 | 1.0 | WSW | 2.4 | WSW | 5.4 | NE | 0.0 | 0.0 | 0.0 | 9.6 | | | |
| 26 | 11.3 | 18.2 | 5.3 | 9.8 | 74 | 48 | 1.3 | W | 2.6 | WSW | 5.5 | W | 0.0 | 0.0 | 0.0 | 8.1 | | | |
| 27 | 13.9 | 20.2 | 11.3 | 13.8 | 87 | 65 | 1.1 | WSW | 2.2 | WSW | 5.1 | WSW | 1.5 | 1.0 | 1.0 | 6.3 | | | |
| 28 | 12.0 | 20.4 | 6.1 | 9.4 | 71 | 24 | 1.5 | WSW | 4.5 | W | 10.1 | NW | 0.0 | 0.0 | 0.0 | 7.2 | | | |
| 29 | 10.0 | 17.4 | 6.1 | 8.4 | 70 | 39 | 1.6 | WSW | 3.4 | WSW | 6.1 | WSW | 0.0 | 0.0 | 0.0 | 4.8 | | | |
| 30 | 10.5 | 16.0 | 7.3 | 8.1 | 65 | 43 | 1.7 | W | 3.7 | NW | 11.0 | NW | 0.0 | 0.0 | 0.0 | 3.6 | | | |
| 前半旬 | 13.1 | 21.0 | 7.6 | 10.8 | 72 | 34 | 1.4 | W | | | | | 0.0 | | | 47.1 | | | |
| 後半旬 | 11.5 | 18.4 | 7.2 | 9.9 | 73 | 24 | 1.4 | WSW | | | | | 1.5 | | | 30.0 | | | |
| 旬 | 12.3 | 19.7 | 7.4 | 10.4 | 73 | 24 | 1.4 | WSW | | | | | 1.5 | | | 77.1 | | | |
| 平年差/比 | +0.2 | +1.7 | -0.1 | // | // | // | | | | | | | 5 | | | 137 | | | |

| 観測所名 | 神門 | | | | | | | | | | | | 10 以上積算気温 | | | | | | 36 |
|-------|-------|------|------|--------------|---------|----|-----|------------|-----|-----|------|-----|-----------|-----|-----|-----------|-----|--|----|
| | 気温() | | | 蒸気圧 (hpa) | 相対湿度(%) | | | 風向・風速(m/s) | | | | | 降水量(mm) | | | 日照 (h) | | | |
| | 平均 | 最高 | 最低 | | 平均 | 平均 | 最小 | 平均 | 最多 | 最大 | 風向 | 瞬間 | 風向 | 日計 | 1時間 | | 10分 | | |
| 21 | 9.4 | 21.6 | 1.7 | 9.7 | 84 | 43 | 0.7 | ESE | 2.4 | SSE | 4.8 | SSE | 0.0 | 0.0 | 0.0 | 9.4 | | | |
| 22 | 11.3 | 23.0 | 4.9 | 11.2 | 86 | 41 | 0.7 | NNE | 2.6 | SSE | 5.1 | SSE | 0.0 | 0.0 | 0.0 | 9.4 | | | |
| 23 | 12.3 | 24.3 | 6.2 | 11.4 | 83 | 36 | 0.8 | NE | 2.3 | S | 5.7 | S | 0.0 | 0.0 | 0.0 | 9.4 | | | |
| 24 | 9.7 | 18.7 | 1.6 | 8.6 | 76 | 32 | 0.9 | SSE | 3.1 | S | 5.5 | S | 0.0 | 0.0 | 0.0 | 9.3 | | | |
| 25 | 5.1 | 16.4 | -1.6 | 6.2 | 76 | 31 | 0.7 | S | 2.5 | SSE | 4.5 | SSE | 0.0 | 0.0 | 0.0 | 9.0 | | | |
| 26 | 8.4 | 19.3 | -0.3 | 8.9 | 81 | 47 | 0.7 | SE | 2.9 | SSE | 6.2 | SSE | 0.0 | 0.0 | 0.0 | 6.5 | | | |
| 27 | 12.5 | 22.3 | 8.4 | 11.8 | 84 | 35 | 0.7 | S | 2.7 | S | 5.6 | SSW | 1.5 | 1.0 | 0.5 | 6.5 | | | |
| 28 | 9.5 | 17.6 | 2.4 | 7.9 | 72 | 25 | 1.0 | NNE | 3.2 | SSE | 10.7 | SSW | 0.0 | 0.0 | 0.0 | 6.9 | | | |
| 29 | 5.9 | 16.8 | -0.4 | 7.6 | 84 | 45 | 0.6 | SSE | 2.5 | S | 4.8 | SSE | 0.0 | 0.0 | 0.0 | 5.1 | | | |
| 30 | 7.5 | 14.8 | 1.5 | 7.6 | 76 | 37 | 0.8 | NE | 3.0 | S | 8.3 | S | 0.0 | 0.0 | 0.0 | 3.4 | | | |
| 前半旬 | 9.6 | 20.8 | 2.6 | 9.4 | 81 | 31 | 0.8 | NE | | | | | 0.0 | | | 46.5 | | | |
| 後半旬 | 8.8 | 18.2 | 2.3 | 8.8 | 79 | 25 | 0.8 | S | | | | | 1.5 | | | 28.4 | | | |
| 旬 | 9.2 | 19.5 | 2.4 | 9.1 | 80 | 25 | 0.8 | S | | | | | 1.5 | | | 74.9 | | | |
| 平年差/比 | 0.0 | +2.6 | -1.4 | // | // | // | | | | | | | 5 | | | 146 | | | |

| 観測所名 | 西米良 | | | | | | | | | | | | 10 以上積算気温 | | | | | | 74 |
|-------|-------|------|------|--------------|---------|----|-----|------------|-----|-----|------|-----|-----------|-----|-----|-----------|-----|--|----|
| | 気温() | | | 蒸気圧 (hpa) | 相対湿度(%) | | | 風向・風速(m/s) | | | | | 降水量(mm) | | | 日照 (h) | | | |
| | 平均 | 最高 | 最低 | | 平均 | 平均 | 最小 | 平均 | 最多 | 最大 | 風向 | 瞬間 | 風向 | 日計 | 1時間 | | 10分 | | |
| 21 | 9.5 | 21.0 | 3.3 | 10.1 | 86 | 42 | 0.6 | W | 1.8 | ESE | 4.4 | S | 0.0 | 0.0 | 0.0 | 9.1 | | | |
| 22 | 11.1 | 22.3 | 6.0 | 11.4 | 87 | 44 | 0.5 | NE | 2.2 | ESE | 4.3 | E | 0.0 | 0.0 | 0.0 | 8.5 | | | |
| 23 | 14.1 | 22.7 | 6.6 | 12.1 | 78 | 45 | 1.5 | NNW | 5.8 | ENE | 11.4 | E | 0.0 | 0.0 | 0.0 | 8.9 | | | |
| 24 | 12.3 | 17.9 | 3.9 | 9.2 | 65 | 45 | 2.3 | ENE | 5.9 | E | 13.1 | E | 0.0 | 0.0 | 0.0 | 9.0 | | | |
| 25 | 6.4 | 15.4 | 0.5 | 6.9 | 76 | 30 | 1.0 | SW | 4.7 | SSW | 7.3 | SSW | 0.0 | 0.0 | 0.0 | 9.0 | | | |
| 26 | 10.2 | 19.3 | 2.7 | 10.0 | 81 | 46 | 0.7 | S | 3.0 | NNE | 5.9 | NE | 0.0 | 0.0 | 0.0 | 5.0 | | | |
| 27 | 13.4 | 18.9 | 10.7 | 12.6 | 83 | 51 | 1.3 | S | 5.6 | NE | 9.9 | NE | 0.5 | 0.5 | 0.5 | 5.8 | | | |
| 28 | 12.6 | 17.0 | 5.5 | 8.6 | 61 | 31 | 2.1 | NE | 6.1 | ENE | 16.5 | NE | 0.0 | 0.0 | 0.0 | 6.7 | | | |
| 29 | 9.6 | 15.9 | 4.2 | 8.4 | 73 | 42 | 1.2 | SSW | 5.3 | ENE | 9.8 | NE | 0.0 | 0.0 | 0.0 | 5.9 | | | |
| 30 | 9.8 | 13.1 | 5.4 | 8.0 | 65 | 51 | 2.2 | NE | 4.8 | NE | 11.3 | ESE | 0.0 | 0.0 | 0.0 | 0.3 | | | |
| 前半旬 | 10.7 | 19.9 | 4.1 | 9.9 | 78 | 30 | 1.2 | NE | | | | | 0.0 | | | 44.5 | | | |
| 後半旬 | 11.1 | 16.8 | 5.7 | 9.5 | 73 | 31 | 1.5 | NE | | | | | 0.5 | | | 23.7 | | | |
| 旬 | 10.9 | 18.4 | 4.9 | 9.7 | 76 | 30 | 1.3 | NE | | | | | 0.5 | | | 68.2 | | | |
| 平年差/比 | +1.0 | +2.0 | -0.5 | // | // | // | | | | | | | 2 | | | 142 | | | |

| 観測所名 | 高鍋 | | | | | | | | | | | | 10 以上積算気温 | | | | | | 118 |
|-------|-------|------|-----|--------------|---------|----|-----|------------|-----|-----|------|-----|-----------|-----|-----|-----------|-----|--|-----|
| | 気温() | | | 蒸気圧 (hpa) | 相対湿度(%) | | | 風向・風速(m/s) | | | | | 降水量(mm) | | | 日照 (h) | | | |
| | 平均 | 最高 | 最低 | | 平均 | 平均 | 最小 | 平均 | 最多 | 最大 | 風向 | 瞬間 | 風向 | 日計 | 1時間 | | 10分 | | |
| 21 | 12.6 | 21.9 | 5.8 | 12.5 | 87 | 43 | 1.3 | N | 3.3 | SW | 5.9 | SW | 0.0 | 0.0 | 0.0 | 9.7 | | | |
| 22 | 14.8 | 21.7 | 8.9 | 14.6 | 88 | 52 | 1.2 | NNW | 3.3 | E | 5.9 | E | 0.0 | 0.0 | 0.0 | 7.9 | | | |
| 23 | 16.2 | 24.2 | 8.4 | 14.5 | 82 | 47 | 1.6 | WNW | 4.5 | WNW | 8.6 | WNW | 0.0 | 0.0 | 0.0 | 9.4 | | | |
| 24 | 15.1 | 21.2 | 6.1 | 11.1 | 66 | 44 | 2.2 | W | 4.2 | W | 8.2 | WNW | 0.0 | 0.0 | 0.0 | 9.7 | | | |
| 25 | 7.2 | 14.9 | 0.4 | 7.7 | 79 | 40 | 1.2 | NNW | 3.0 | E | 5.3 | E | 0.0 | 0.0 | 0.0 | 9.6 | | | |
| 26 | 11.1 | 17.5 | 4.3 | 11.9 | 90 | 61 | 1.1 | N | 3.0 | E | 5.0 | E | 0.0 | 0.0 | 0.0 | 7.5 | | | |
| 27 | 14.0 | 19.2 | 9.4 | 15.7 | 97 | 82 | 1.0 | NW | 3.0 | ESE | 6.4 | WNW | 6.5 | 4.0 | 2.0 | 6.6 | | | |
| 28 | 13.2 | 18.4 | 5.5 | 9.8 | 68 | 30 | 2.7 | W | 7.9 | WNW | 15.5 | WNW | 0.0 | 0.0 | 0.0 | 9.2 | | | |
| 29 | 10.2 | 16.9 | 4.9 | 10.1 | 82 | 49 | 1.4 | WSW | 4.5 | WNW | 6.3 | WNW | 0.0 | 0.0 | 0.0 | 4.6 | | | |
| 30 | 11.1 | 16.6 | 7.2 | 9.5 | 72 | 48 | 2.6 | W | 6.6 | W | 12.8 | W | 0.0 | 0.0 | 0.0 | 5.7 | | | |
| 前半旬 | 13.2 | 20.8 | 5.9 | 12.1 | 80 | 40 | 1.5 | NNW | | | | | 0.0 | | | 46.3 | | | |
| 後半旬 | 11.9 | 17.7 | 6.3 | 11.4 | 82 | 30 | 1.8 | WNW | | | | | 6.5 | | | 33.6 | | | |
| 旬 | 12.6 | 19.3 | 6.1 | 11.7 | 81 | 30 | 1.6 | WNW | | | | | 6.5 | | | 79.9 | | | |
| 平年差/比 | // | // | // | // | // | // | | | | | | | // | | | // | | | |

地域気象観測旬報

2023年11月21日～30日 宮崎県 (87)

(3/5)

| 観測所名 | 加久藤 | | | | | | | | | | | | 10 以上積算気温 | | | | | 73 |
|-------|-------|------|------|----------|---------|----|-----|------------|-----|-----|------|-----|-----------|-----|-----|-------|--|----|
| | 気温() | | | 蒸気圧(hpa) | 相対湿度(%) | | | 風向・風速(m/s) | | | | | 降水量(mm) | | | 日照(h) | | |
| | 平均 | 最高 | 最低 | 平均 | 平均 | 最小 | 平均 | 最多 | 最大 | 風向 | 瞬間 | 風向 | 日計 | 1時間 | 10分 | | | |
| 21 | 9.9 | 20.9 | 2.2 | 10.1 | 84 | 45 | 0.8 | S | 2.3 | WNW | 4.5 | SSW | 0.0 | 0.0 | 0.0 | 9.6 | | |
| 22 | 11.8 | 22.2 | 5.4 | 11.0 | 83 | 41 | 0.9 | WNW | 2.9 | WNW | 4.6 | WNW | 0.0 | 0.0 | 0.0 | 8.7 | | |
| 23 | 13.6 | 22.8 | 6.5 | 13.0 | 85 | 52 | 2.1 | W | 4.9 | WNW | 7.9 | W | 0.0 | 0.0 | 0.0 | 9.0 | | |
| 24 | 11.6 | 16.1 | 3.1 | 9.0 | 64 | 49 | 4.2 | W | 8.8 | NNW | 14.0 | NW | 0.0 | 0.0 | 0.0 | 9.2 | | |
| 25 | 7.5 | 15.7 | 1.5 | 6.4 | 64 | 30 | 1.6 | SSW | 3.7 | SSW | 5.6 | WSW | 0.0 | 0.0 | 0.0 | 9.7 | | |
| 26 | 11.0 | 18.9 | 3.4 | 10.2 | 78 | 50 | 1.3 | W | 4.2 | W | 6.4 | WSW | 0.0 | 0.0 | 0.0 | 5.9 | | |
| 27 | 13.9 | 19.4 | 11.4 | 12.9 | 83 | 52 | 2.1 | WSW | 5.6 | WSW | 8.5 | WSW | 3.5 | 2.0 | 1.5 | 6.6 | | |
| 28 | 11.3 | 17.2 | 4.4 | 9.4 | 72 | 34 | 3.6 | W | 9.8 | WNW | 16.3 | NW | 0.0 | 0.0 | 0.0 | 6.8 | | |
| 29 | 9.3 | 16.5 | 3.2 | 9.0 | 79 | 50 | 2.0 | W | 5.1 | SW | 8.5 | WSW | 0.0 | 0.0 | 0.0 | 5.3 | | |
| 30 | 9.0 | 11.9 | 6.5 | 8.3 | 72 | 53 | 3.5 | WNW | 7.2 | WNW | 12.6 | WNW | 0.0 | 0.0 | 0.0 | 0.0 | | |
| 前半旬 | 10.9 | 19.5 | 3.7 | 9.9 | 76 | 30 | 1.9 | W | | | | | 0.0 | | | 46.2 | | |
| 後半旬 | 10.9 | 16.8 | 5.8 | 10.0 | 77 | 34 | 2.5 | W | | | | | 3.5 | | | 24.6 | | |
| 旬 | 10.9 | 18.2 | 4.8 | 9.9 | 76 | 30 | 2.2 | W | | | | | 3.5 | | | 70.8 | | |
| 平年差/比 | +0.6 | +1.5 | +0.2 | // | // | // | | | | | | | 13 | | | 149 | | |

| 観測所名 | 西都 | | | | | | | | | | | | 10 以上積算気温 | | | | | 105 |
|-------|-------|------|------|----------|---------|----|-----|------------|-----|-----|------|-----|-----------|-----|-----|-------|--|-----|
| | 気温() | | | 蒸気圧(hpa) | 相対湿度(%) | | | 風向・風速(m/s) | | | | | 降水量(mm) | | | 日照(h) | | |
| | 平均 | 最高 | 最低 | 平均 | 平均 | 最小 | 平均 | 最多 | 最大 | 風向 | 瞬間 | 風向 | 日計 | 1時間 | 10分 | | | |
| 21 | 12.3 | 22.5 | 4.8 | 11.1 | 81 | 41 | 1.7 | WNW | 3.8 | ESE | 6.3 | WSW | 0.0 | 0.0 | 0.0 | 9.7 | | |
| 22 | 14.4 | 23.3 | 8.2 | 13.3 | 83 | 46 | 1.8 | NW | 4.5 | ESE | 6.8 | ESE | 0.0 | 0.0 | 0.0 | 6.8 | | |
| 23 | 15.5 | 25.7 | 7.2 | 13.0 | 77 | 40 | 2.0 | W | 4.6 | WNW | 7.7 | WSW | 0.0 | 0.0 | 0.0 | 9.1 | | |
| 24 | 14.3 | 21.1 | 7.1 | 9.8 | 62 | 38 | 2.6 | W | 5.5 | WNW | 9.7 | WNW | 0.0 | 0.0 | 0.0 | 9.5 | | |
| 25 | 7.8 | 16.3 | 1.5 | 7.1 | 71 | 29 | 1.4 | WNW | 3.2 | ESE | 4.9 | SE | 0.0 | 0.0 | 0.0 | 9.6 | | |
| 26 | 11.6 | 19.4 | 4.5 | 10.9 | 80 | 53 | 1.6 | WNW | 4.0 | ESE | 6.6 | ESE | 0.0 | 0.0 | 0.0 | 7.3 | | |
| 27 | 14.4 | 20.5 | 9.8 | 14.7 | 90 | 70 | 1.4 | WNW | 4.4 | E | 6.4 | E | 4.5 | 3.0 | 1.5 | 7.4 | | |
| 28 | 12.6 | 19.0 | 5.5 | 9.4 | 68 | 28 | 2.9 | WNW | 8.9 | W | 16.6 | WNW | 0.0 | 0.0 | 0.0 | 9.2 | | |
| 29 | 9.6 | 19.1 | 3.6 | 9.2 | 79 | 40 | 1.5 | WNW | 4.1 | ESE | 5.6 | ESE | 0.0 | 0.0 | 0.0 | 4.7 | | |
| 30 | 10.3 | 17.2 | 6.5 | 8.5 | 70 | 38 | 3.0 | W | 7.9 | WNW | 12.9 | WNW | 0.0 | 0.0 | 0.0 | 4.3 | | |
| 前半旬 | 12.9 | 21.8 | 5.8 | 10.9 | 75 | 29 | 1.9 | WNW | | | | | 0.0 | | | 44.7 | | |
| 後半旬 | 11.7 | 19.0 | 6.0 | 10.5 | 77 | 28 | 2.1 | WNW | | | | | 4.5 | | | 32.9 | | |
| 旬 | 12.3 | 20.4 | 5.9 | 10.7 | 76 | 28 | 2.0 | WNW | | | | | 4.5 | | | 77.6 | | |
| 平年差/比 | +0.2 | +2.2 | -0.8 | // | // | // | | | | | | | 18 | | | 147 | | |

| 観測所名 | 小林 | | | | | | | | | | | | 10 以上積算気温 | | | | | 103 |
|-------|-------|------|------|----------|---------|----|-----|------------|-----|-----|------|-----|-----------|-----|-----|-------|--|-----|
| | 気温() | | | 蒸気圧(hpa) | 相対湿度(%) | | | 風向・風速(m/s) | | | | | 降水量(mm) | | | 日照(h) | | |
| | 平均 | 最高 | 最低 | 平均 | 平均 | 最小 | 平均 | 最多 | 最大 | 風向 | 瞬間 | 風向 | 日計 | 1時間 | 10分 | | | |
| 21 | 12.4 | 20.0 | 5.5 | 10.6 | 75 | 45 | 1.5 | WNW | 3.8 | W | 6.2 | W | 0.0 | 0.0 | 0.0 | 9.5 | | |
| 22 | 14.6 | 21.9 | 8.6 | 12.0 | 73 | 47 | 1.6 | WNW | 4.1 | WNW | 6.1 | WNW | 0.0 | 0.0 | 0.0 | 6.6 | | |
| 23 | 16.2 | 22.3 | 9.9 | 13.5 | 75 | 49 | 2.7 | WNW | 4.9 | W | 8.8 | W | 0.0 | 0.0 | 0.0 | 8.9 | | |
| 24 | 12.0 | 16.0 | 5.8 | 9.0 | 63 | 48 | 3.8 | WNW | 5.9 | WNW | 14.3 | WNW | 0.0 | 0.0 | 0.0 | 9.5 | | |
| 25 | 7.8 | 15.0 | 2.2 | 6.3 | 60 | 41 | 1.9 | WNW | 4.4 | WNW | 8.2 | WNW | 0.0 | 0.0 | 0.0 | 9.6 | | |
| 26 | 11.4 | 18.6 | 3.6 | 10.1 | 75 | 51 | 1.5 | WNW | 4.4 | W | 6.5 | WNW | 0.0 | 0.0 | 0.0 | 6.1 | | |
| 27 | 14.1 | 18.9 | 11.3 | 12.6 | 80 | 52 | 2.1 | WNW | 4.5 | W | 8.6 | W | 3.5 | 2.0 | 1.5 | 8.0 | | |
| 28 | 12.2 | 16.6 | 7.2 | 9.2 | 66 | 32 | 2.8 | NW | 7.1 | WNW | 15.4 | WNW | 0.0 | 0.0 | 0.0 | 9.3 | | |
| 29 | 10.5 | 15.9 | 6.4 | 9.0 | 71 | 50 | 2.1 | WNW | 5.0 | W | 9.5 | W | 0.0 | 0.0 | 0.0 | 5.5 | | |
| 30 | 9.1 | 11.6 | 6.2 | 8.3 | 71 | 53 | 2.8 | NW | 5.0 | NW | 11.1 | NNW | 0.0 | 0.0 | 0.0 | 0.8 | | |
| 前半旬 | 12.6 | 19.0 | 6.4 | 10.3 | 69 | 41 | 2.3 | WNW | | | | | 0.0 | | | 44.1 | | |
| 後半旬 | 11.5 | 16.3 | 6.9 | 9.8 | 73 | 32 | 2.3 | NW | | | | | 3.5 | | | 29.7 | | |
| 旬 | 12.0 | 17.7 | 6.7 | 10.1 | 71 | 32 | 2.3 | WNW | | | | | 3.5 | | | 73.8 | | |
| 平年差/比 | +0.6 | +1.4 | -0.2 | // | // | // | | | | | | | 13 | | | 146 | | |

| 観測所名 | 宮崎 | | | | | | | | | | | | 10 以上積算気温 | | | | | 130 |
|-------|-------|------|------|----------|---------|----|-----|------------|------|-----|------|-----|-----------|-----|-----|-------|--|-----|
| | 気温() | | | 蒸気圧(hpa) | 相対湿度(%) | | | 風向・風速(m/s) | | | | | 降水量(mm) | | | 日照(h) | | |
| | 平均 | 最高 | 最低 | 平均 | 平均 | 最小 | 平均 | 最多 | 最大 | 風向 | 瞬間 | 風向 | 日計 | 1時間 | 10分 | | | |
| 21 | 13.7 | 21.8 | 7.3 | 12.0 | 78 | 48 | 2.8 | WNW | 5.1 | WNW | 6.0 | NW | 0.0 | 0.0 | 0.0 | 9.8 | | |
| 22 | 15.8 | 22.5 | 9.9 | 14.2 | 80 | 52 | 2.7 | WNW | 4.8 | WNW | 6.3 | ESE | 0.0 | 0.0 | 0.0 | 8.0 | | |
| 23 | 17.8 | 24.7 | 10.6 | 14.1 | 72 | 44 | 3.6 | WSW | 7.3 | W | 10.8 | W | 0.0 | 0.0 | 0.0 | 9.4 | | |
| 24 | 15.6 | 19.2 | 8.9 | 10.2 | 57 | 42 | 5.7 | W | 8.4 | W | 12.8 | W | 0.0 | 0.0 | 0.0 | 9.7 | | |
| 25 | 9.4 | 15.0 | 3.5 | 7.0 | 61 | 35 | 2.5 | WNW | 4.2 | WNW | 6.4 | W | 0.0 | 0.0 | 0.0 | 9.8 | | |
| 26 | 12.3 | 18.9 | 6.1 | 10.9 | 77 | 51 | 2.5 | WNW | 4.6 | WNW | 6.1 | SE | 0.0 | 0.0 | 0.0 | 7.2 | | |
| 27 | 15.9 | 21.8 | 12.8 | 13.9 | 78 | 46 | 2.6 | WNW | 6.4 | WSW | 10.6 | WSW | 2.5 | 2.5 | 1.5 | 7.7 | | |
| 28 | 15.4 | 19.5 | 10.1 | 9.7 | 57 | 26 | 5.1 | W | 11.6 | W | 19.8 | W | 0.0 | 0.0 | 0.0 | 9.3 | | |
| 29 | 12.2 | 19.1 | 7.3 | 9.7 | 70 | 40 | 2.7 | WNW | 6.2 | W | 9.9 | W | 0.0 | 0.0 | 0.0 | 5.3 | | |
| 30 | 11.6 | 16.8 | 8.6 | 9.0 | 67 | 46 | 4.6 | W | 9.1 | W | 12.9 | WNW | 0.0 | 0.0 | 0.0 | 4.9 | | |
| 前半旬 | 14.5 | 20.6 | 8.0 | 11.5 | 70 | 35 | 3.5 | WNW | | | | | 0.0 | | | 46.7 | | |
| 後半旬 | 13.5 | 19.2 | 9.0 | 10.6 | 70 | 26 | 3.5 | WNW | | | | | 2.5 | | | 34.4 | | |
| 旬 | 14.0 | 19.9 | 8.5 | 11.1 | 70 | 26 | 3.5 | WNW | | | | | 2.5 | | | 81.1 | | |
| 平年差/比 | +1.1 | +1.9 | +0.2 | // | // | // | | | | | | | 10 | | | 149 | | |

地域気象観測旬報

2023年11月21日～30日 宮崎県 (87)

(4/5)

| 観測所名 | 田野 | | | | | | | | | | | | 10 以上積算気温 | | | 122 |
|-------|-------|------|------|----------|---------|----|------------|-----|-----|-----|------|---------|-----------|-----|-------|------|
| 日付 | 気温() | | | 蒸気圧(hpa) | 相対湿度(%) | | 風向・風速(m/s) | | | | | 降水量(mm) | | | 日照(h) | |
| | 平均 | 最高 | 最低 | 平均 | 平均 | 最小 | 平均 | 最多 | 最大 | 風向 | 瞬間 | 風向 | 日計 | 1時間 | | 10分 |
| 21 | 13.0 | 20.9 | 6.5 | 11.7 | 80 | 50 | 1.8 | W | 3.2 | E | 5.0 | E | 0.0 | 0.0 | 0.0 | 9.5 |
| 22 | 15.1 | 21.4 | 10.1 | 13.8 | 81 | 57 | 1.9 | W | 4.2 | E | 6.1 | E | 0.0 | 0.0 | 0.0 | 7.7 |
| 23 | 17.3 | 23.4 | 10.1 | 13.9 | 72 | 47 | 2.7 | WSW | 5.6 | SW | 10.2 | SW | 0.0 | 0.0 | 0.0 | 9.5 |
| 24 | 13.9 | 17.9 | 7.4 | 9.8 | 60 | 46 | 3.9 | WSW | 6.0 | W | 11.4 | WNW | 0.0 | 0.0 | 0.0 | 9.6 |
| 25 | 8.0 | 13.8 | 2.5 | 6.9 | 66 | 42 | 2.2 | W | 4.6 | E | 7.2 | ENE | 0.0 | 0.0 | 0.0 | 9.3 |
| 26 | 11.4 | 18.1 | 5.4 | 10.7 | 80 | 53 | 1.8 | W | 3.4 | E | 5.6 | E | 0.0 | 0.0 | 0.0 | 6.6 |
| 27 | 15.2 | 20.9 | 11.8 | 13.2 | 78 | 50 | 1.8 | W | 5.0 | SW | 8.0 | WSW | 1.5 | 1.5 | 1.0 | 7.3 |
| 28 | 13.6 | 17.9 | 7.6 | 9.2 | 61 | 28 | 2.9 | WNW | 8.0 | WNW | 17.6 | SW | 0.0 | 0.0 | 0.0 | 9.4 |
| 29 | 11.9 | 17.3 | 7.0 | 9.3 | 67 | 49 | 2.1 | WSW | 4.7 | SW | 8.4 | SW | 0.0 | 0.0 | 0.0 | 5.0 |
| 30 | 10.7 | 14.1 | 6.8 | 8.6 | 66 | 51 | 3.0 | WNW | 5.8 | NW | 11.5 | WNW | 0.0 | 0.0 | 0.0 | 2.5 |
| 前半旬 | 13.5 | 19.5 | 7.3 | 11.2 | 72 | 42 | 2.5 | W | | | | | 0.0 | | | 45.6 |
| 後半旬 | 12.6 | 17.7 | 7.7 | 10.2 | 70 | 28 | 2.3 | WSW | | | | | 1.5 | | | 30.8 |
| 旬 | 13.0 | 18.6 | 7.5 | 10.7 | 71 | 28 | 2.4 | W | | | | | 1.5 | | | 76.4 |
| 平年差/比 | // | // | // | // | // | // | | | | | | | // | | | // |

| 観測所名 | 赤江 | | | | | | | | | | | | 10 以上積算気温 | | | 133 | |
|-------|-------|------|------|----------|---------|----|------------|----|-----|-----|------|---------|-----------|-----|-------|-----|-----|
| 日付 | 気温() | | | 蒸気圧(hpa) | 相対湿度(%) | | 風向・風速(m/s) | | | | | 降水量(mm) | | | 日照(h) | | |
| | 平均 | 最高 | 最低 | 平均 | 平均 | 最小 | 平均 | 最多 | 最大 | 風向 | 瞬間 | 風向 | 日計 | 1時間 | | 10分 | |
| 21 | 13.8 | 20.7 | 7.6 | | | | | | 3.2 | WNW | 4.3 | WNW | 6.7 | NNW | 0.0 | 0.0 | 0.0 |
| 22 | 15.9 | 21.4 | 10.9 | | | | | | 3.2 | WNW | 4.8 | WNW | 6.2 | NW | 0.0 | 0.0 | 0.0 |
| 23 | 18.3 | 25.4 | 10.6 | | | | | | 4.2 | WSW | 7.8 | WSW | 11.3 | WSW | 0.0 | 0.0 | 0.0 |
| 24 | 15.5 | 19.7 | 9.4 | | | | | | 7.4 | W | 10.9 | W | 13.4 | W | 0.0 | 0.0 | 0.0 |
| 25 | 9.8 | 14.7 | 4.9 | | | | | | 3.7 | WNW | 7.9 | WNW | 10.8 | W | 0.0 | 0.0 | 0.0 |
| 26 | 12.6 | 17.8 | 6.7 | | | | | | 2.6 | WNW | 4.2 | W | 5.7 | NNW | 0.0 | 0.0 | 0.0 |
| 27 | 16.5 | 21.9 | 13.7 | | | | | | 3.3 | W | 6.2 | W | 9.3 | WNW | 2.0 | 2.0 | 1.5 |
| 28 | 15.1 | 19.5 | 10.9 | | | | | | 6.4 | W | 11.7 | W | 16.5 | WNW | 0.0 | 0.0 | 0.0 |
| 29 | 13.1 | 18.3 | 9.6 | | | | | | 3.7 | W | 8.9 | W | 11.3 | W | 0.0 | 0.0 | 0.0 |
| 30 | 12.0 | 16.9 | 8.0 | | | | | | 5.9 | W | 11.0 | W | 13.9 | W | 0.0 | 0.0 | 0.0 |
| 前半旬 | 14.7 | 20.4 | 8.7 | | | | | | 4.3 | WNW | | | | | 0.0 | | |
| 後半旬 | 13.9 | 18.9 | 9.8 | | | | | | 4.4 | W | | | | | 2.0 | | |
| 旬 | 14.3 | 19.6 | 9.2 | | | | | | 4.4 | W | | | | | 2.0 | | |
| 平年差/比 | +0.8 | +1.5 | 0.0 | // | // | // | | | | | | | | | 6 | | |

| 観測所名 | 都城 | | | | | | | | | | | | 10 以上積算気温 | | | 107 |
|-------|-------|------|------|----------|---------|----|------------|-----|-----|-----|------|---------|-----------|-----|-------|------|
| 日付 | 気温() | | | 蒸気圧(hpa) | 相対湿度(%) | | 風向・風速(m/s) | | | | | 降水量(mm) | | | 日照(h) | |
| | 平均 | 最高 | 最低 | 平均 | 平均 | 最小 | 平均 | 最多 | 最大 | 風向 | 瞬間 | 風向 | 日計 | 1時間 | | 10分 |
| 21 | 12.1 | 21.0 | 4.5 | 10.9 | 79 | 43 | 1.0 | N | 2.8 | W | 5.7 | WSW | 0.0 | 0.0 | 0.0 | 9.6 |
| 22 | 14.8 | 23.0 | 8.2 | 12.5 | 77 | 41 | 1.2 | NNW | 3.4 | SSW | 5.6 | WSW | 0.0 | 0.0 | 0.0 | 8.5 |
| 23 | 15.7 | 24.0 | 8.0 | 13.7 | 79 | 47 | 1.7 | WSW | 5.5 | WSW | 8.7 | WNW | 0.0 | 0.0 | 0.0 | 9.6 |
| 24 | 13.4 | 18.0 | 5.7 | 10.3 | 66 | 44 | 2.6 | W | 5.3 | WNW | 8.9 | W | 0.0 | 0.0 | 0.0 | 9.5 |
| 25 | 8.3 | 16.0 | 2.0 | 7.4 | 69 | 39 | 1.3 | N | 2.7 | W | 5.1 | SSW | 0.0 | 0.0 | 0.0 | 9.6 |
| 26 | 11.7 | 20.3 | 4.3 | 10.4 | 77 | 49 | 1.3 | N | 3.6 | W | 5.6 | WNW | 0.0 | 0.0 | 0.0 | 4.9 |
| 27 | 15.3 | 20.3 | 12.5 | 13.4 | 78 | 54 | 1.7 | WSW | 4.4 | WSW | 7.0 | WSW | 2.5 | 2.5 | 2.0 | 7.6 |
| 28 | 13.4 | 18.4 | 6.7 | 9.9 | 65 | 34 | 3.0 | WNW | 7.6 | WNW | 14.1 | W | 0.0 | 0.0 | 0.0 | 7.0 |
| 29 | 10.1 | 17.5 | 3.7 | 9.4 | 78 | 49 | 1.4 | WSW | 4.9 | W | 8.3 | W | 0.0 | 0.0 | 0.0 | 4.4 |
| 30 | 9.7 | 15.0 | 6.1 | 8.9 | 74 | 54 | 2.3 | WNW | 6.4 | WNW | 10.8 | WNW | 0.0 | 0.0 | 0.0 | 3.5 |
| 前半旬 | 12.9 | 20.4 | 5.7 | 11.0 | 74 | 39 | 1.6 | NNW | | | | | 0.0 | | | 46.8 |
| 後半旬 | 12.0 | 18.3 | 6.7 | 10.4 | 74 | 34 | 1.9 | W | | | | | 2.5 | | | 27.4 |
| 旬 | 12.5 | 19.4 | 6.2 | 10.7 | 74 | 34 | 1.8 | W | | | | | 2.5 | | | 74.2 |
| 平年差/比 | +1.0 | +1.9 | -0.2 | // | // | // | | | | | | | 10 | | | 145 |

| 観測所名 | 油津 | | | | | | | | | | | | 10 以上積算気温 | | | 149 |
|-------|-------|------|------|----------|---------|----|------------|-----|-----|-----|------|---------|-----------|-----|-------|------|
| 日付 | 気温() | | | 蒸気圧(hpa) | 相対湿度(%) | | 風向・風速(m/s) | | | | | 降水量(mm) | | | 日照(h) | |
| | 平均 | 最高 | 最低 | 平均 | 平均 | 最小 | 平均 | 最多 | 最大 | 風向 | 瞬間 | 風向 | 日計 | 1時間 | | 10分 |
| 21 | 15.2 | 21.7 | 10.3 | 13.4 | 79 | 54 | 3.6 | WNW | 5.3 | WNW | 7.5 | WNW | 0.0 | 0.0 | 0.0 | 8.9 |
| 22 | 16.8 | 22.3 | 12.0 | 15.2 | 80 | 61 | 3.5 | WNW | 5.0 | ENE | 7.5 | WNW | 0.0 | 0.0 | 0.0 | 8.8 |
| 23 | 18.3 | 25.5 | 11.8 | 15.6 | 75 | 48 | 3.4 | W | 6.1 | W | 9.4 | W | 0.0 | 0.0 | 0.0 | 8.9 |
| 24 | 16.5 | 20.7 | 10.6 | 11.2 | 59 | 41 | 3.7 | WNW | 6.8 | WNW | 8.7 | W | 0.0 | 0.0 | 0.0 | 8.9 |
| 25 | 10.9 | 15.5 | 7.7 | 8.5 | 66 | 50 | 3.3 | WNW | 5.9 | WNW | 9.4 | NE | 0.0 | 0.0 | 0.0 | 8.8 |
| 26 | 13.7 | 19.2 | 8.2 | 12.4 | 79 | 57 | 3.1 | WNW | 6.3 | WNW | 8.4 | WNW | 0.0 | 0.0 | 0.0 | 7.1 |
| 27 | 17.4 | 22.2 | 14.2 | 14.7 | 75 | 44 | 2.9 | WNW | 5.2 | WNW | 8.1 | W | 0.0 | 0.0 | 0.0 | 7.2 |
| 28 | 15.6 | 19.9 | 8.8 | 10.2 | 59 | 31 | 3.6 | W | 9.2 | WNW | 15.7 | WNW | 0.0 | 0.0 | 0.0 | 7.9 |
| 29 | 13.1 | 18.9 | 8.1 | 10.5 | 71 | 49 | 2.9 | WNW | 5.9 | W | 9.4 | W | 0.0 | 0.0 | 0.0 | 5.8 |
| 30 | 11.9 | 17.5 | 9.2 | 9.6 | 69 | 51 | 4.8 | WNW | 9.3 | WNW | 14.4 | W | 0.0 | 0.0 | 0.0 | 3.7 |
| 前半旬 | 15.5 | 21.1 | 10.5 | 12.8 | 72 | 41 | 3.5 | WNW | | | | | 0.0 | | | 44.3 |
| 後半旬 | 14.3 | 19.5 | 9.7 | 11.5 | 71 | 31 | 3.5 | WNW | | | | | 0.0 | | | 31.7 |
| 旬 | 14.9 | 20.3 | 10.1 | 12.1 | 71 | 31 | 3.5 | WNW | | | | | 0.0 | | | 76.0 |
| 平年差/比 | +0.8 | +1.7 | -0.1 | // | // | // | | | | | | | 0 | | | 155 |

地域気象観測旬報

2023年11月21日～30日 宮崎県 (87)

(5/5)

| 観測所名 | 串間 | | | | | | | | | | | 10 以上積算気温 | | | 128 | |
|-------|-------|------|------|--------------|---------|----|------------|-----|-----|-----|------|-----------|-----|-----|-----|-----------|
| | 気温() | | | 蒸気圧 (hpa) | 相対湿度(%) | | 風向・風速(m/s) | | | | | 降水量(mm) | | | | 日照 (h) |
| | 平均 | 最高 | 最低 | 平均 | 平均 | 最小 | 平均 | 最多 | 最大 | 風向 | 瞬間 | 風向 | 日計 | 1時間 | | |
| 21 | 13.7 | 22.1 | 7.5 | 12.2 | 80 | 47 | 2.0 | NE | 3.2 | WSW | 4.8 | WSW | 0.0 | 0.0 | 0.0 | 9.7 |
| 22 | 15.9 | 24.0 | 10.7 | 13.9 | 79 | 44 | 1.9 | NE | 4.0 | ENE | 6.0 | ENE | 0.0 | 0.0 | 0.0 | 8.2 |
| 23 | 16.5 | 24.5 | 9.1 | 14.5 | 79 | 50 | 2.0 | NE | 5.8 | WSW | 8.3 | WSW | 0.0 | 0.0 | 0.0 | 9.1 |
| 24 | 15.3 | 19.2 | 7.8 | 10.4 | 59 | 42 | 3.1 | WNW | 6.9 | W | 12.5 | W | 0.0 | 0.0 | 0.0 | 9.7 |
| 25 | 9.4 | 16.8 | 3.2 | 7.9 | 69 | 44 | 2.1 | NE | 4.3 | ENE | 6.8 | ENE | 0.0 | 0.0 | 0.0 | 9.6 |
| 26 | 13.0 | 20.8 | 5.6 | 11.7 | 78 | 51 | 1.8 | NE | 3.3 | NE | 4.8 | WSW | 0.0 | 0.0 | 0.0 | 5.7 |
| 27 | 16.2 | 22.2 | 12.5 | 13.9 | 77 | 48 | 1.8 | W | 5.4 | WSW | 8.1 | WSW | 0.5 | 0.5 | 0.5 | 7.6 |
| 28 | 14.9 | 20.4 | 6.3 | 9.8 | 60 | 29 | 3.2 | WNW | 8.6 | WNW | 15.8 | W | 0.0 | 0.0 | 0.0 | 8.6 |
| 29 | 11.4 | 18.0 | 5.5 | 9.9 | 75 | 48 | 1.6 | NE | 4.0 | W | 7.3 | W | 0.0 | 0.0 | 0.0 | 5.4 |
| 30 | 11.0 | 16.7 | 7.0 | 8.8 | 68 | 49 | 3.0 | WNW | 7.1 | WNW | 13.6 | WNW | 0.0 | 0.0 | 0.0 | 3.5 |
| 前半旬 | 14.2 | 21.3 | 7.7 | 11.8 | 73 | 42 | 2.2 | NE | | | | | 0.0 | | | 46.3 |
| 後半旬 | 13.3 | 19.6 | 7.4 | 10.8 | 72 | 29 | 2.3 | WNW | | | | | 0.5 | | | 30.8 |
| 旬 | 13.7 | 20.5 | 7.5 | 11.3 | 72 | 29 | 2.3 | NE | | | | | 0.5 | | | 77.1 |
| 平年差/比 | +0.7 | +1.9 | -0.4 | // | // | // | | | | | | | 2 | | | 147 |

観測値に付加されている)は準正常値、]は資料不足値を示す。

×は欠測、//は平年値がないことを示す。

地域雨量観測旬報

2023年11月21日～30日 宮崎県 (87)

(1/1)

| 観測所名 | 日之影 | | | | 諸塚 | | | | 北方 | | | | 椎葉 | | | | 都農 | | | | えびの高原 | | | |
|--------|---------|-----|-----------|------------|---------|-----|-----------|------------|---------|-----|-----------|------------|---------|-----|-----------|------------|---------|-----|-----------|------------|-------|-----|-----------|------------|
| | 降水量(mm) | | | | 降水量(mm) | | | | 降水量(mm) | | | | 降水量(mm) | | | | 降水量(mm) | | | | | | | |
| | 日計 | 平年比 | 最大 1時間 | 最大 10分間 | 日計 | 平年比 | 最大 1時間 | 最大 10分間 | 日計 | 平年比 | 最大 1時間 | 最大 10分間 | 日計 | 平年比 | 最大 1時間 | 最大 10分間 | 日計 | 平年比 | 最大 1時間 | 最大 10分間 | 日計 | 平年比 | 最大 1時間 | 最大 10分間 |
| 21 | 0.0 | | 0.0 | 0.0 | 0.0 | | 0.0 | 0.0 | 0.0 | | 0.0 | 0.0 | 0.0 | | 0.0 | 0.0 | 0.0 | | 0.0 | 0.0 | 0.0 | | 0.0 | 0.0 |
| 22 | 0.0 | | 0.0 | 0.0 | 0.0 | | 0.0 | 0.0 | 0.0 | | 0.0 | 0.0 | 0.0 | | 0.0 | 0.0 | 0.0 | | 0.0 | 0.0 | 0.0 | | 0.0 | 0.0 |
| 23 | 0.0 | | 0.0 | 0.0 | 0.0 | | 0.0 | 0.0 | 0.0 | | 0.0 | 0.0 | 0.0 | | 0.0 | 0.0 | 0.0 | | 0.0 | 0.0 | 0.0 | | 0.0 | 0.0 |
| 24 | 0.0 | | 0.0 | 0.0 | 0.0 | | 0.0 | 0.0 | 0.0 | | 0.0 | 0.0 | 0.0 | | 0.0 | 0.0 | 0.0 | | 0.0 | 0.0 | 0.0 | | 0.0 | 0.0 |
| 25 | 0.0 | | 0.0 | 0.0 | 0.0 | | 0.0 | 0.0 | 0.0 | | 0.0 | 0.0 | 0.0 | | 0.0 | 0.0 | 0.0 | | 0.0 | 0.0 | 0.0 | | 0.0 | 0.0 |
| 半旬計/最大 | 0.0 | 0 | 0.0 | 0.0 | 0.0 | 0 | 0.0 | 0.0 | 0.0 | 0 | 0.0 | 0.0 | 0.0 | 0 | 0.0 | 0.0 | 0.0 | 0 | 0.0 | 0.0 | 0.0 | 0 | 0.0 | 0.0 |
| 26 | 0.0 | | 0.0 | 0.0 | 0.0 | | 0.0 | 0.0 | 0.0 | | 0.0 | 0.0 | 0.0 | | 0.0 | 0.0 | 0.0 | | 0.0 | 0.0 | 0.0 | | 0.0 | 0.0 |
| 27 | 2.5 | | 1.5 | 0.5 | 1.5 | | 1.5 | 0.5 | 2.0 | | 1.0 | 0.5 | 2.5 | | 1.5 | 1.0 | 3.0 | | 1.0 | 1.0 | 5.0 | | 2.0 | 1.5 |
| 28 | 0.0 | | 0.0 | 0.0 | 0.0 | | 0.0 | 0.0 | 0.0 | | 0.0 | 0.0 | 0.0 | | 0.0 | 0.0 | 0.0 | | 0.0 | 0.0 | 0.0 | | 0.0 | 0.0 |
| 29 | 0.0 | | 0.0 | 0.0 | 0.0 | | 0.0 | 0.0 | 0.0 | | 0.0 | 0.0 | 0.0 | | 0.0 | 0.0 | 0.0 | | 0.0 | 0.0 | 0.0 | | 0.0 | 0.0 |
| 30 | 0.0 | | 0.0 | 0.0 | 0.0 | | 0.0 | 0.0 | 0.0 | | 0.0 | 0.0 | 0.0 | | 0.0 | 0.0 | 0.0 | | 0.0 | 0.0 | 0.5 | | 0.5 | 0.5 |
| 半旬計/最大 | 2.5 | 25 | 1.5 | 0.5 | 1.5 | 11 | 1.5 | 0.5 | 2.0 | 15 | 1.0 | 0.5 | 2.5 | 16 | 1.5 | 1.0 | 3.0 | 19 | 1.0 | 1.0 | 5.5 | 24 | 2.0 | 1.5 |
| 旬計 | 2.5 | 16 | | | 1.5 | 6 | | | 2.0 | 8 | | | 2.5 | 9 | | | 3.0 | 11 | | | 5.5 | 13 | | |
| 旬最大 | 2.5 | | 1.5 | 0.5 | 1.5 | | 1.5 | 0.5 | 2.0 | | 1.0 | 0.5 | 2.5 | | 1.5 | 1.0 | 3.0 | | 1.0 | 1.0 | 5.0 | | 2.0 | 1.5 |
| 起日 | 27 | | 27 | 27 | 27 | | 27 | 27 | 27 | | 27 | 27 | 27 | | 27 | 27 | 27 | | 27 | 27 | 27 | | 27 | 27 |

| 観測所名 | 野尻 | | | | 国富 | | | | 深瀬 | | | | | | | | | | | | | | | |
|--------|---------|-----|-----------|------------|---------|-----|-----------|------------|---------|-----|-----------|------------|---------|-----|-----------|------------|---------|-----|-----------|------------|----|-----|-----------|------------|
| | 降水量(mm) | | | | 降水量(mm) | | | | 降水量(mm) | | | | 降水量(mm) | | | | 降水量(mm) | | | | | | | |
| | 日計 | 平年比 | 最大 1時間 | 最大 10分間 | 日計 | 平年比 | 最大 1時間 | 最大 10分間 | 日計 | 平年比 | 最大 1時間 | 最大 10分間 | 日計 | 平年比 | 最大 1時間 | 最大 10分間 | 日計 | 平年比 | 最大 1時間 | 最大 10分間 | 日計 | 平年比 | 最大 1時間 | 最大 10分間 |
| 21 | 0.0 | | 0.0 | 0.0 | 0.0 | | 0.0 | 0.0 | 0.0 | | 0.0 | 0.0 | | | | | | | | | | | | |
| 22 | 0.0 | | 0.0 | 0.0 | 0.0 | | 0.0 | 0.0 | 0.0 | | 0.0 | 0.0 | | | | | | | | | | | | |
| 23 | 0.0 | | 0.0 | 0.0 | 0.0 | | 0.0 | 0.0 | 0.0 | | 0.0 | 0.0 | | | | | | | | | | | | |
| 24 | 0.0 | | 0.0 | 0.0 | 0.0 | | 0.0 | 0.0 | 0.0 | | 0.0 | 0.0 | | | | | | | | | | | | |
| 25 | 0.0 | | 0.0 | 0.0 | 0.0 | | 0.0 | 0.0 | 0.0 | | 0.0 | 0.0 | | | | | | | | | | | | |
| 半旬計/最大 | 0.0 | 0 | 0.0 | 0.0 | 0.0 | 0 | 0.0 | 0.0 | 0.0 | 0 | 0.0 | 0.0 | | | | | | | | | | | | |
| 26 | 0.0 | | 0.0 | 0.0 | 0.0 | | 0.0 | 0.0 | 0.0 | | 0.0 | 0.0 | | | | | | | | | | | | |
| 27 | 3.0 | | 2.0 | 1.0 | 3.0 | | 1.5 | 1.0 | 2.5 | | 2.5 | 1.0 | | | | | | | | | | | | |
| 28 | 0.0 | | 0.0 | 0.0 | 0.0 | | 0.0 | 0.0 | 0.0 | | 0.0 | 0.0 | | | | | | | | | | | | |
| 29 | 0.0 | | 0.0 | 0.0 | 0.0 | | 0.0 | 0.0 | 0.0 | | 0.0 | 0.0 | | | | | | | | | | | | |
| 30 | 0.0 | | 0.0 | 0.0 | 0.0 | | 0.0 | 0.0 | 0.0 | | 0.0 | 0.0 | | | | | | | | | | | | |
| 半旬計/最大 | 3.0 | 20 | 2.0 | 1.0 | 3.0 | 21 | 1.5 | 1.0 | 2.5 | 12 | 2.5 | 1.0 | | | | | | | | | | | | |
| 旬計 | 3.0 | 12 | | | 3.0 | 12 | | | 2.5 | 7 | | | | | | | | | | | | | | |
| 旬最大 | 3.0 | | 2.0 | 1.0 | 3.0 | | 1.5 | 1.0 | 2.5 | | 2.5 | 1.0 | | | | | | | | | | | | |
| 起日 | 27 | | 27 | 27 | 27 | | 27 | 27 | 27 | | 27 | 27 | | | | | | | | | | | | |

地域気象観測月報(集計値)

宮崎県 (87)

2023年11月

1/1頁

| 観測所名 | 高千穂 | 古江 | 鞍岡 | 延岡 | 日向 | 神門 | 西米良 | 高鍋 | 加久藤 | 西都 | 小林 | 宮崎 | 田野 | 赤江 | 都城 | 油津 | 串間 | |
|-----------------------|-----------|----------|----------|----------|----------|----------|----------|----------|----------|----------|----------|----------|----------|----------|----------|----------|----------|----------|
| 気 温 | 平均 | 11.0 | 14.4 | 9.5 | 14.3 | 14.1 | 11.2 | 11.8 | 13.9 | 12.3 | 14.0 | 13.5 | 15.3 | 14.3 | 15.6 | 13.8 | 16.1 | 15.0 |
| | 平年差 | 0.4 | -0.3 | 0.2 | 0.5 | 0.2 | 0.0 | -0.1 | // | 0.1 | 0.0 | 0.3 | 0.6 | // | 0.2 | 0.3 | 0.2 | 0.2 |
| | 最高 | 27.4 | 26.4 | 25.6 | 26.8 | 27.4 | 28.0 | 26.5 | 27.2 | 27.9 | 28.4 | 27.2 | 29.0 | 28.1 | 28.7 | 27.8 | 27.9 | 27.2 |
| | 起日 | 2 | 5 | 2 | 4 | 6 | 2 | 2 | 6 | 2 | 6 | 2 | 6 | 6 | 6 | 2 | 6 | 5 |
| | 最低 | -1.3 | 2.7 | -2.4 | 2.0 | 1.7 | -1.6 | 0.5 | 0.4 | -1.0 | 1.5 | 2.2 | 3.5 | 2.5 | 4.9 | 1.5 | 5.4 | 2.6 |
| | 起日 | 14 | 18 | 25 | 25 | 25 | 25 | 25 | 25 | 14 | 25 | 25 | 25 | 25 | 25 | 14 | 19 | 14 |
| | 最高平均 | 18.1 | 20.3 | 16.6 | 20.2 | 21.3 | 20.7 | 19.4 | 20.5 | 19.5 | 21.9 | 19.1 | 21.3 | 19.9 | 20.9 | 20.7 | 21.5 | 21.6 |
| | 最高平年差 | 0.9 | 0.8 | 1.2 | 0.8 | 1.4 | 1.8 | 1.0 | // | 0.8 | 1.8 | 0.9 | 1.5 | // | 0.9 | 1.2 | 1.1 | 1.2 |
| | 最低平均 | 5.1 | 9.5 | 3.8 | 9.2 | 9.0 | 4.8 | 6.4 | 7.7 | 6.3 | 7.8 | 8.5 | 10.1 | 9.3 | 10.6 | 7.9 | 11.5 | 9.2 |
| | 最低平年差 | -0.2 | -1.0 | -0.6 | 0.1 | -0.4 | -0.9 | -0.8 | // | -0.3 | -0.9 | -0.2 | 0.0 | // | -0.3 | -0.5 | -0.5 | -0.6 |
| | 積算気温 | 228 | 405 | 170 | 411 | 387 | 223 | 269 | 393 | 283 | 394 | 351 | 451 | 402 | 458 | 369 | 483 | 431 |
| | 平均0 未満日数 | 0 | 0 | 0 | 0 | 0 | 0 | 0 | 0 | 0 | 0 | 0 | 0 | 0 | 0 | 0 | 0 | 0 |
| | 平均25 以上日数 | 0 | 0 | 0 | 0 | 0 | 0 | 0 | 0 | 0 | 0 | 0 | 0 | 0 | 0 | 0 | 0 | 0 |
| 最高0 未満日数 | 0 | 0 | 0 | 0 | 0 | 0 | 0 | 0 | 0 | 0 | 0 | 0 | 0 | 0 | 0 | 0 | 0 | |
| 最高25 以上日数 | 2 | 4 | 1 | 4 | 7 | 6 | 3 | 5 | 6 | 8 | 3 | 6 | 5 | 5 | 6 | 8 | 7 | |
| 最高30 以上日数 | 0 | 0 | 0 | 0 | 0 | 0 | 0 | 0 | 0 | 0 | 0 | 0 | 0 | 0 | 0 | 0 | 0 | |
| 最高35 以上日数 | 0 | 0 | 0 | 0 | 0 | 0 | 0 | 0 | 0 | 0 | 0 | 0 | 0 | 0 | 0 | 0 | 0 | |
| 最低0 未満日数 | 3 | 0 | 5 | 0 | 0 | 5 | 0 | 0 | 1 | 0 | 0 | 0 | 0 | 0 | 0 | 0 | 0 | |
| 最低25 以上日数 | 0 | 0 | 0 | 0 | 0 | 0 | 0 | 0 | 0 | 0 | 0 | 0 | 0 | 0 | 0 | 0 | 0 | |
| 湿 度 | 平均蒸気圧 | 10.1 | 11.6 | 9.3 | 11.9 | 11.8 | 10.6 | 10.9 | 13.4 | 11.1 | 12.1 | 11.0 | 12.4 | 11.8 | | 11.9 | 13.5 | 12.7 |
| | 平均相対湿度 | 76 | 69 | 77 | 71 | 72 | 80 | 79 | 83 | 77 | 75 | 70 | 70 | 71 | | 75 | 72 | 74 |
| | 最小相対湿度 | 22 | 29 | 17 | 29 | 24 | 23 | 20 | 30 | 19 | 20 | 17 | 26 | 15 | | 18 | 28 | 24 |
| 日 照 | 月計 | 191.9 | 202.1 | 157.3 | 221.9 | 212.0 | 205.0 | 188.3 | 216.2 | 193.1 | 213.7 | 195.7 | 221.0 | 202.5 | | 199.2 | 202.3 | 204.1 |
| | 平年比 | 138 | 121 | 128 | 132 | 122 | 129 | 127 | // | 127 | 131 | 126 | 132 | // | | 126 | 131 | 125 |
| 風 向 ・ 風 速 | 0.1時間未満日数 | 4 | 2 | 5 | 1 | 1 | 1 | 2 | 1 | 3 | 1 | 2 | 0 | 1 | | 0 | 0 | 0 |
| | 平均風速 | 2.1 | 3.2 | 1.5 | 2.5 | 1.4 | 0.7 | 1.2 | 1.5 | 2.2 | 2.1 | 2.4 | 3.4 | 2.3 | 4.1 | 1.7 | 3.5 | 2.3 |
| | 最大風速 | 7.8 | 10.0 | 7.8 | 8.1 | 4.7 | 3.5 | 8.2 | 7.9 | 10.1 | 11.5 | 8.2 | 13.1 | 8.6 | 16.9 | 8.4 | 10.2 | 10.0 |
| | 最大風速風向 | NW | NNE | SW | W | WNW | S | NE | WNW | WNW | WNW | NNW | WNW | W | WNW | WNW | WNW | WNW |
| | 起日 | 18 | 13 | 6 | 18 | 18 | 18 | 13 | 28 | 18 | 18 | 13 | 18 | 18 | 18 | 18 | 18 | 18 |
| | 最大瞬間風速 | 16.3 | 18.1 | 15.6 | 17.1 | 13.3 | 10.7 | 17.1 | 15.5 | 18.4 | 17.7 | 18.3 | 19.8 | 17.6 | 23.1 | 15.1 | 17.7 | 19.0 |
| | 最大瞬間風速風向 | NW | NNE | SSW | W | NW | SSW | NE | WNW | WNW | WNW | WNW | W | SW | WNW | WNW | WNW | W |
| | 起日 | 18 | 24 | 6 | 18 | 18 | 28 | 13 | 28 | 18 | 18 | 18 | 28 | 28 | 18 | 18 | 18 | 18 |
| | 最多風向 | NW | NNE | SW | W | W | SSE | NE | NNW | W | WNW | WNW | WNW | W | W | W | N | WNW |
| | 10m/s以上日数 | 0 | 1 | 0 | 0 | 0 | 0 | 0 | 0 | 1 | 1 | 0 | 2 | 0 | 7 | 0 | 1 | 1 |
| | 15m/s以上日数 | 0 | 0 | 0 | 0 | 0 | 0 | 0 | 0 | 0 | 0 | 0 | 0 | 0 | 1 | 0 | 0 | 0 |
| | 20m/s以上日数 | 0 | 0 | 0 | 0 | 0 | 0 | 0 | 0 | 0 | 0 | 0 | 0 | 0 | 0 | 0 | 0 | 0 |
| | 30m/s以上日数 | 0 | 0 | 0 | 0 | 0 | 0 | 0 | 0 | 0 | 0 | 0 | 0 | 0 | 0 | 0 | 0 | 0 |
| 降 水 量 | 月計 | 52.5 | 17.5 | 105.0 | 24.5 | 24.0 | 28.5 | 51.0 | 28.0 | 51.0 | 26.5 | 49.5 | 35.0 | 40.5 | 36.0 | 57.0 | 45.0 | 50.5 |
| | 平年比 | 67 | 15 | 114 | 23 | 21 | 31 | 55 | // | 51 | 27 | 45 | 33 | // | 28 | 61 | 33 | 43 |
| | 最大日降水量 | 16.0 | 7.0 | 32.0 | 11.0 | 10.5 | 11.0 | 14.5 | 10.5 | 15.5 | 12.0 | 20.5 | 21.0 | 23.5 | 24.5 | 29.0 | 28.0 | 28.0 |
| | 起日 | 17 | 16 | 17 | 16 | 16 | 16 | 16 | 10 | 16 | 10 | 10 | 10 | 10 | 10 | 10 | 10 | 10 |
| | 最大1時間降水量 | 4.5 | 5.5 | 9.5 | 7.5 | 7.5 | 6.0 | 6.5 | 6.5 | 7.5 | 7.0 | 7.5 | 12.0 | 12.0 | 9.5 | 13.0 | 14.5 | 15.5 |
| | 起日 時分 | 16 23:34 | 17 00:26 | 16 23:22 | 17 00:08 | 17 00:14 | 16 23:56 | 16 23:32 | 10 07:45 | 10 06:30 | 10 07:54 | 10 08:08 | 10 08:15 | 10 08:24 | 10 08:41 | 10 08:03 | 10 08:43 | 10 08:51 |
| | 最大10分間降水量 | 2.0 | 1.5 | 3.0 | 2.0 | 2.0 | 2.5 | 2.0 | 2.0 | 2.5 | 2.0 | 2.0 | 2.5 | 2.5 | 3.0 | 3.5 | 4.0 | 5.5 |
| | 起日 時分 | 16 22:44 | 17 00:06 | 16 22:32 | 16 23:50 | 16 23:24 | 16 23:45 | 16 23:20 | 27 08:25 | 16 22:49 | 10 07:08 | 10 08:01 | 10 08:02 | 16 22:36 | 10 06:29 | 6 15:29 | 10 08:38 | 10 08:10 |
| | 1mm以上日数 | 7 | 4 | 8 | 5 | 4 | 7 | 5 | 4 | 6 | 4 | 6 | 4 | 5 | 4 | 6 | 4 | 5 |
| | 10mm以上日数 | 3 | 0 | 3 | 1 | 1 | 1 | 4 | 1 | 2 | 1 | 2 | 1 | 1 | 1 | 2 | 2 | 2 |
| | 30mm以上日数 | 0 | 0 | 1 | 0 | 0 | 0 | 0 | 0 | 0 | 0 | 0 | 0 | 0 | 0 | 0 | 0 | 0 |
| | 50mm以上日数 | 0 | 0 | 0 | 0 | 0 | 0 | 0 | 0 | 0 | 0 | 0 | 0 | 0 | 0 | 0 | 0 | 0 |
| | 70mm以上日数 | 0 | 0 | 0 | 0 | 0 | 0 | 0 | 0 | 0 | 0 | 0 | 0 | 0 | 0 | 0 | 0 | 0 |
| 100mm以上日数 | 0 | 0 | 0 | 0 | 0 | 0 | 0 | 0 | 0 | 0 | 0 | 0 | 0 | 0 | 0 | 0 | 0 | |

地域雨量観測月報(集計値)

宮崎県 (87)

2023年11月

1/1頁

| 観測所名 | 日之影 | 諸塚 | 北方 | 椎葉 | 都農 | えびの高原 | 野尻 | 国富 | 深瀬 |
|-----------|----------|----------|----------|----------|----------|----------|----------|----------|----------|
| 月計 | 43.0 | 36.0 | 26.0 | 61.0 | 23.5 | 90.0 | 42.0 | 28.5 | 51.5 |
| 平年比 | 64 | 43 | 27 | 61 | 22 | 61 | 47 | 32 | 39 |
| 最大日降水量 | 10.0 | 18.0 | 10.5 | 18.5 | 8.5 | 24.5 | 23.0 | 17.0 | 27.0 |
| 起日 | 17 | 16 | 16 | 16 | 16 | 10 | 10 | 10 | 10 |
| 最大1時間降水量 | 5.0 | 8.0 | 6.0 | 6.5 | 5.5 | 9.0 | 11.0 | 9.0 | 15.5 |
| 起日 時分 | 16 23:56 | 16 23:50 | 16 24:00 | 16 23:15 | 16 23:48 | 10 06:42 | 10 07:22 | 10 07:48 | 10 08:31 |
| 最大10分間降水量 | 1.5 | 2.0 | 2.0 | 1.5 | 2.0 | 2.5 | 2.5 | 2.0 | 4.5 |
| 起日 時分 | 17 18:09 | 16 23:07 | 16 23:45 | 17 21:41 | 16 23:14 | 10 06:14 | 10 07:25 | 10 07:34 | 10 08:22 |
| 1mm以上日数 | 6 | 6 | 5 | 6 | 4 | 6 | 5 | 4 | 6 |
| 10mm以上日数 | 2 | 1 | 1 | 4 | 0 | 5 | 1 | 1 | 2 |
| 30mm以上日数 | 0 | 0 | 0 | 0 | 0 | 0 | 0 | 0 | 0 |
| 50mm以上日数 | 0 | 0 | 0 | 0 | 0 | 0 | 0 | 0 | 0 |
| 70mm以上日数 | 0 | 0 | 0 | 0 | 0 | 0 | 0 | 0 | 0 |
| 100mm以上日数 | 0 | 0 | 0 | 0 | 0 | 0 | 0 | 0 | 0 |