

宮 崎 県 農 業 気 象 速 報

令和 5 年 11 月 中旬

宮 崎 地 方 気 象 台

令 和 5 年 11 月 24 日

気 象 概 況

前線や低気圧、気圧の谷や寒気の影響を受けて、曇りや雨の日があったが、高気圧に覆われて晴れた日が多かった。

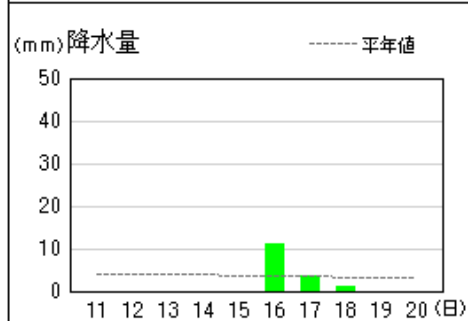
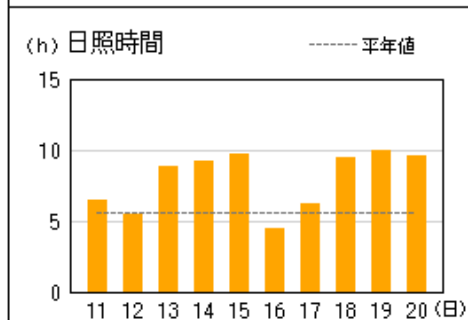
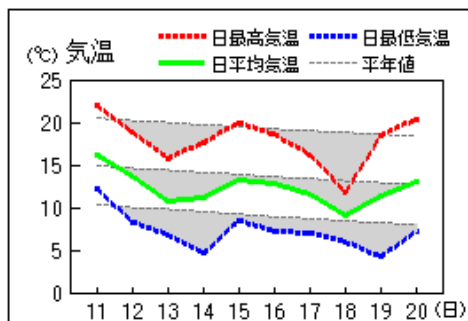
県内各地の旬平均気温は平年差 - 2.4 ~ - 1.4 で、すべての観測点で平年より低いか、かなり低かった。旬降水量は 8.5 ミリ ~ 82.5 ミリ(平年比 17% ~ 283%) で、鞍岡、高千穂は平年より多いか、かなり多く、その他は平年並か平年より少なかった。日照時間は平年比 113% ~ 142% で、鞍岡は平年並、その他は平年より多いか、かなり多かった。

宮崎市の旬平均気温は平年より低く、旬降水量は平年より少なく、旬日照時間は平年より多かった。

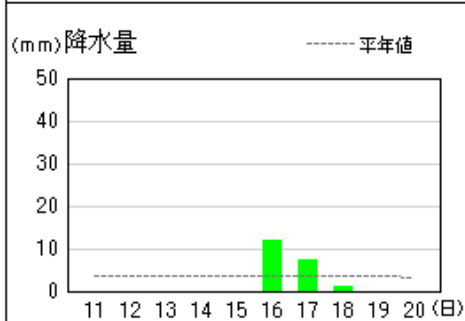
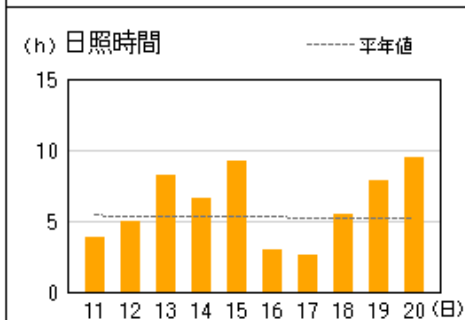
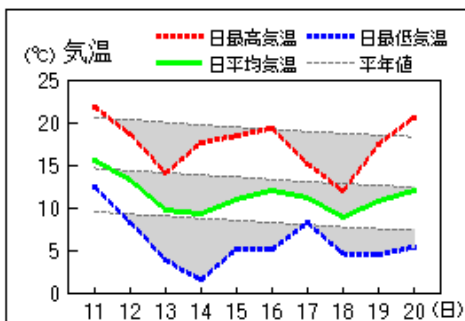
日々の天気概況	宮崎市の昼間の天気
11日 気圧の谷の影響を受けた。	曇時々晴
12日 気圧の谷の影響を受けた。	曇時々晴
13日 高気圧に覆われた。	晴
14日 高気圧に覆われた。	晴後一時曇
15日 高気圧に覆われた。	晴
16日 前線や低気圧の影響を受けた。	曇一時晴
17日 気圧の谷や寒気の影響を受けた。	晴後時々雨一時曇
18日 高気圧に覆われたが、気圧の谷の影響を受けた。	晴時々雨
19日 高気圧に覆われた。	晴
20日 高気圧に覆われた。	晴

地上気象 気象経過図：2023年11月11日-2023年11月20日

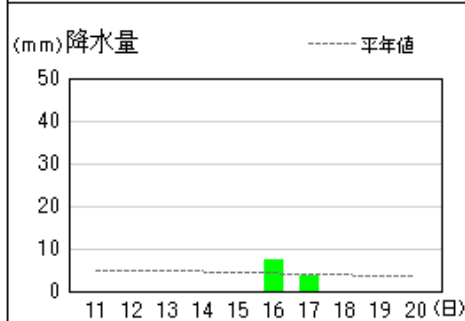
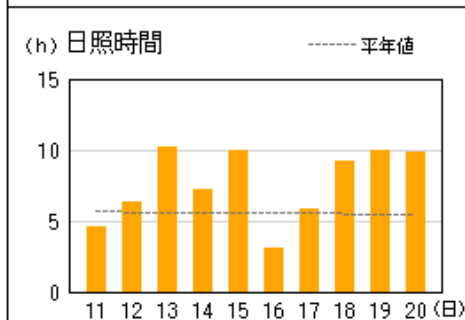
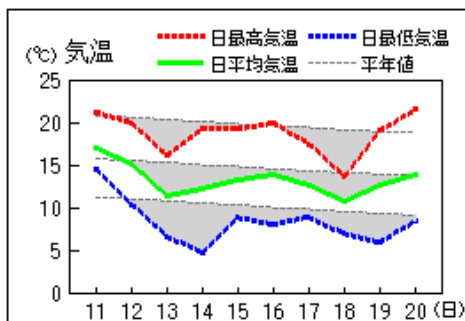
延岡



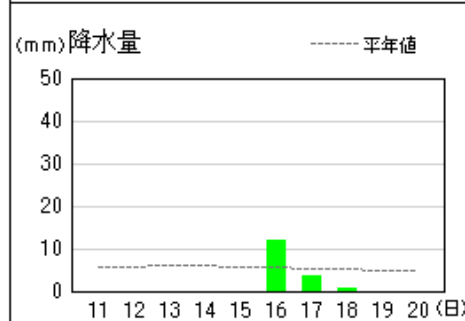
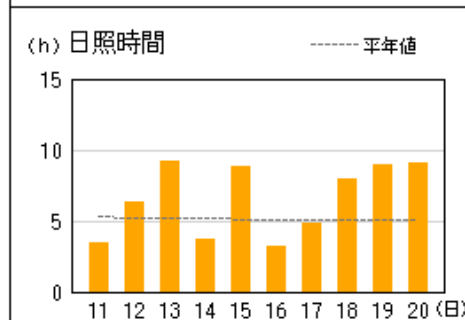
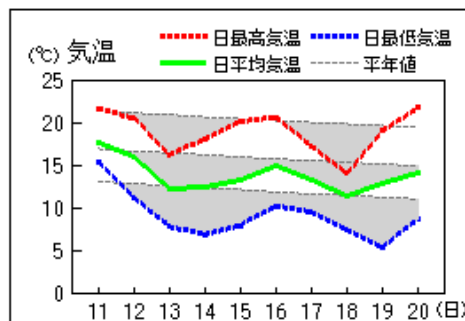
都城



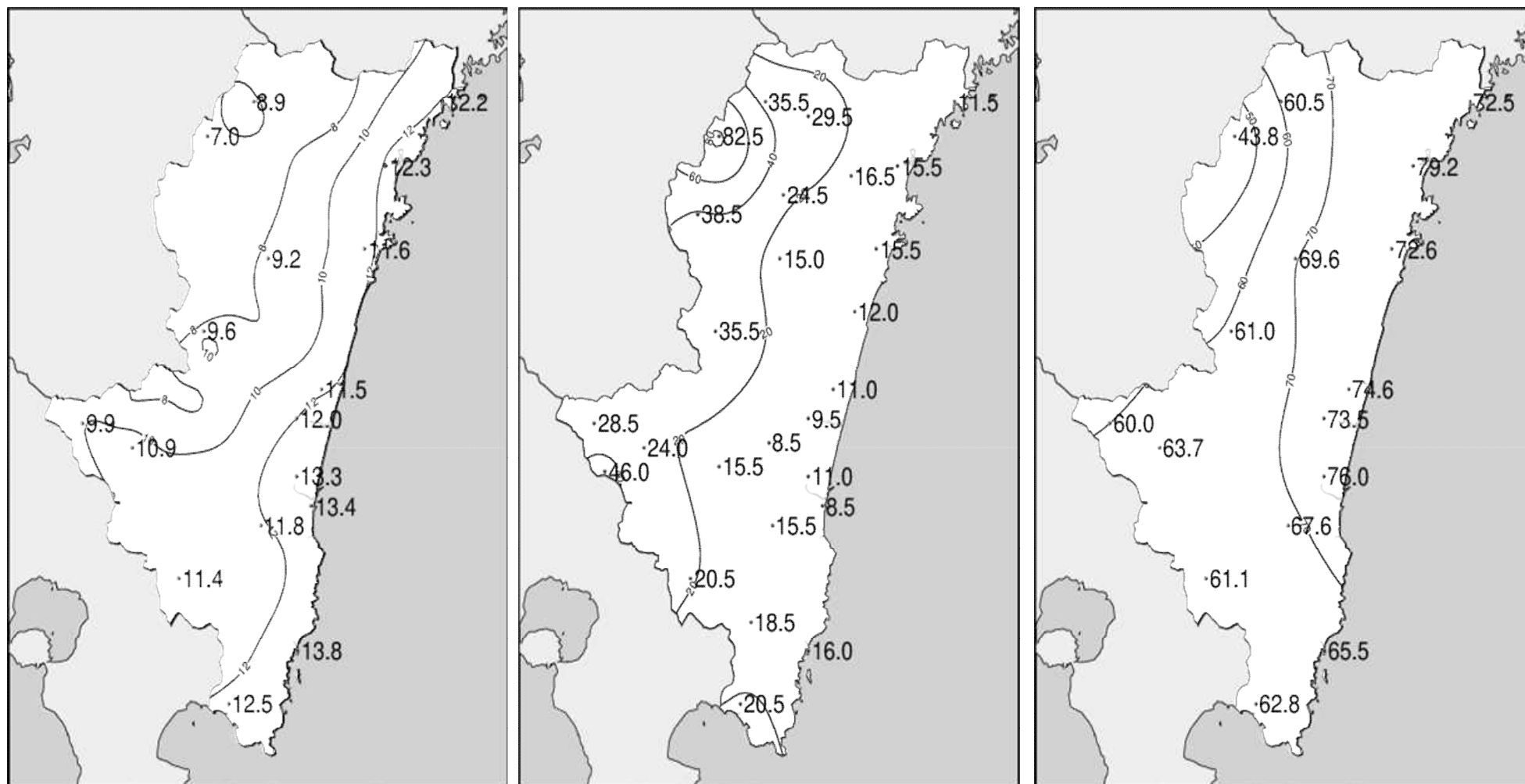
宮崎



油津



令和5年(2023年)11月中旬 気象分布図(観測値)

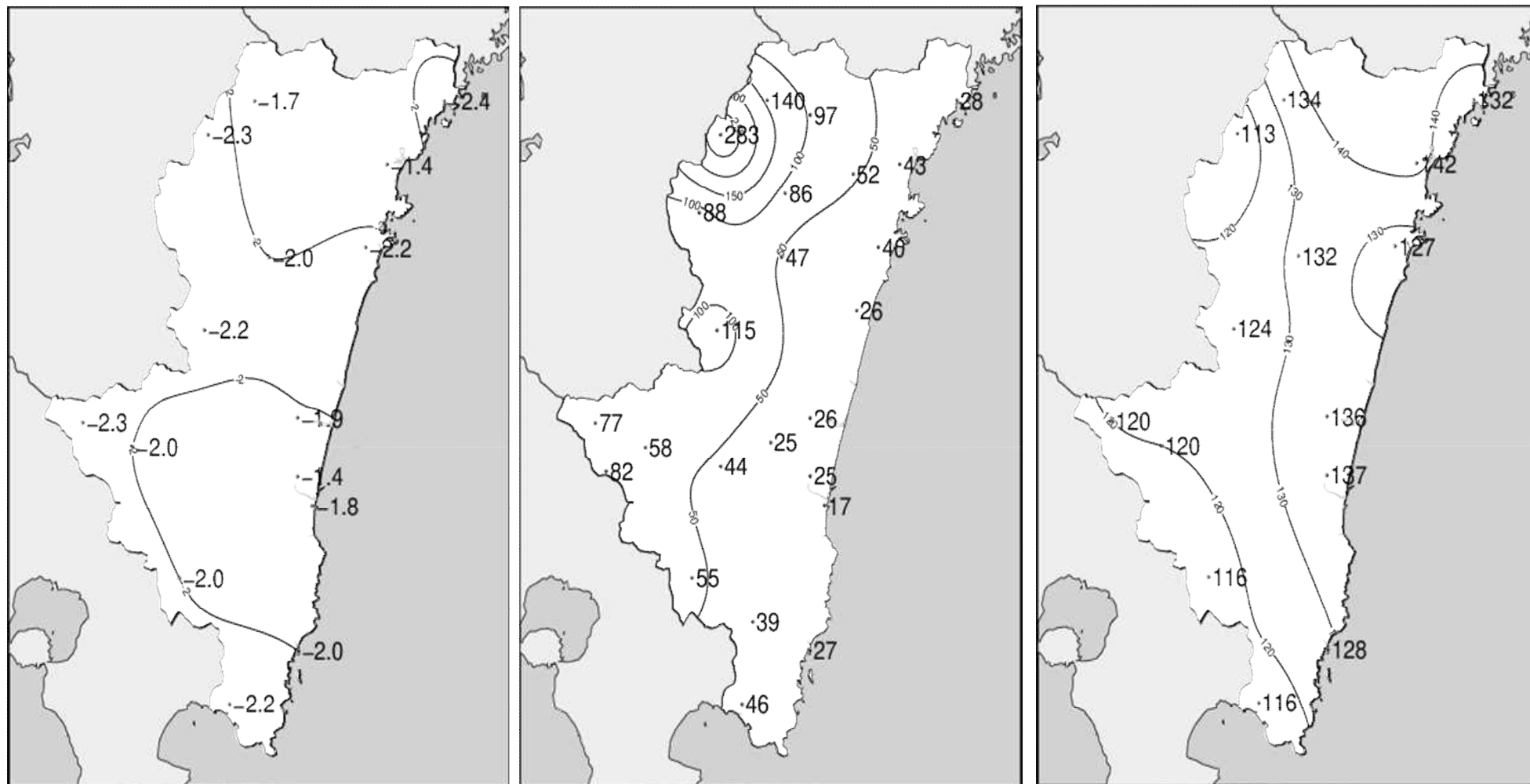


2023年11月中旬気温観測値 (°C) メッシュ平年値補正

2023年11月中旬降水量観測値 (ミリ)

2023年11月中旬日照時間観測値 (時間)

令和5年(2023年)11月中旬 気象分布図(平年差、平年比)



2023年11月中旬気温平年差 (°C)

2023年11月中旬降水量平年比 (%)

2023年11月中旬日照時間平年比 (%)

地域気象観測旬報

2023年11月11日～20日 宮崎県 (87)

(1/5)

観測所名	高千穂												10 以上積算気温						24
	気温()			蒸気圧 (hpa)	相対湿度(%)		風向・風速(m/s)					降水量(mm)			日照 (h)				
	平均	最高	最低		平均	最小	平均	最多	最大	風向	瞬間	風向	日計	1時間		10分			
11	13.0	19.1	9.2	10.4	71	43	2.4	NW	5.4	NW	9.9	NW	0.0	0.0	0.0	8.4			
12	9.7	14.0	4.4	9.0	74	58	2.5	NW	4.9	NW	9.4	NW	0.0	0.0	0.0	0.0			
13	6.8	11.9	1.6	5.8	61	37	2.8	NW	6.1	NW	14.1	NW	0.0	0.0	0.0	9.4			
14	7.2	15.3	-1.3	7.0	72	40	1.7	NW	4.0	NNW	6.8	NW	0.0	0.0	0.0	8.7			
15	9.6	16.3	3.6	7.8	69	38	2.3	NNW	4.9	NNW	9.0	NNW	0.0	0.0	0.0	9.6			
16	8.7	16.1	1.1	9.6	84	60	1.4	SE	3.5	WNW	8.7	WSW	10.5	4.5	2.0	1.7			
17	7.8	10.3	5.4	9.2	87	71	2.7	NW	4.8	NW	10.0	NNW	16.0	3.5	1.0	0.7			
18	5.8	7.8	3.0	6.7	73	49	4.0	NW	7.8	NW	16.3	NW	9.0	2.5	1.0	5.6			
19	9.2	14.1	3.8	7.9	69	50	3.4	NNW	6.5	NW	13.4	NNW	0.0	0.0	0.0	7.9			
20	11.3	17.3	4.4	9.1	70	42	2.6	NW	4.8	NW	8.9	SSW	0.0	0.0	0.0	8.5			
前半旬	9.3	15.3	3.5	8.0	69	37	2.3	NW					0.0			36.1			
後半旬	8.6	13.1	3.5	8.5	77	42	2.8	NW					35.5			24.4			
旬	8.9	14.2	3.5	8.3	73	37	2.6	NW					35.5			60.5			
平年差/比	-1.7	-2.8	-1.8	//	//	//							140			134			

観測所名	古江												10 以上積算気温						105
	気温()			蒸気圧 (hpa)	相対湿度(%)		風向・風速(m/s)					降水量(mm)			日照 (h)				
	平均	最高	最低		平均	最小	平均	最多	最大	風向	瞬間	風向	日計	1時間		10分			
11	15.9	21.5	11.9	10.9	62	37	3.3	NNE	7.8	NNE	15.4	NNW	0.0	0.0	0.0	6.3			
12	14.2	19.0	7.7	9.3	57	38	3.9	N	9.5	NNE	14.5	NNE	0.0	0.0	0.0	3.7			
13	10.7	15.5	4.7	6.4	51	31	3.7	NNE	10.0	NNE	17.5	N	0.0	0.0	0.0	9.4			
14	12.0	18.0	6.4	7.9	58	34	2.7	NNE	6.8	N	10.4	N	0.0	0.0	0.0	9.5			
15	13.5	19.2	7.8	8.8	58	38	3.3	NNE	6.0	NE	11.1	NE	0.0	0.0	0.0	7.0			
16	13.6	18.9	7.7	12.0	77	51	2.7	NNE	5.6	N	9.6	N	7.0	5.0	1.5	4.1			
17	11.5	17.7	5.4	9.1	68	44	3.4	NNE	9.8	N	15.9	NNW	4.0	5.5	1.5	6.3			
18	7.7	13.1	2.7	6.7	67	29	2.9	NNE	8.1	NNE	14.8	NE	0.5	0.5	0.5	7.6			
19	9.5	17.7	2.8	8.1	69	41	2.5	N	5.0	NNE	6.9	NNE	0.0	0.0	0.0	9.3			
20	13.1	20.5	6.1	9.0	62	36	3.1	NNE	6.8	N	13.0	NE	0.0	0.0	0.0	9.3			
前半旬	13.3	18.6	7.7	8.7	57	31	3.4	NNE					0.0			35.9			
後半旬	11.1	17.6	4.9	9.0	69	29	2.9	NNE					11.5			36.6			
旬	12.2	18.1	6.3	8.8	63	29	3.2	NNE					11.5			72.5			
平年差/比	-2.4	-1.3	-4.1	//	//	//							28			132			

観測所名	鞍岡												10 以上積算気温						11
	気温()			蒸気圧 (hpa)	相対湿度(%)		風向・風速(m/s)					降水量(mm)			日照 (h)				
	平均	最高	最低		平均	最小	平均	最多	最大	風向	瞬間	風向	日計	1時間		10分			
11	11.0	16.9	7.8	10.6	83	46	1.4	ENE	3.4	SW	5.8	SSW	0.0	0.0	0.0	7.6			
12	7.5	10.0	4.2	8.6	82	64	1.3	NE	3.5	ENE	6.9	ESE	0.5	0.5	0.5	0.0			
13	4.4	9.9	-0.2	5.5	68	41	1.6	ENE	3.6	NE	11.6	NE	0.0	0.0	0.0	5.1			
14	5.3	13.8	-1.7	6.7	77	44	1.3	SW	3.3	ENE	5.9	NE	0.0	0.0	0.0	7.3			
15	6.5	13.8	1.6	7.3	78	43	1.1	SW	3.4	ENE	7.0	ENE	0.0	0.0	0.0	8.9			
16	8.1	15.1	0.9	8.5	80	51	1.7	SW	4.4	SSW	9.1	SSW	22.5	9.5	3.0	1.8			
17	6.3	8.0	4.1	8.4	88	70	1.7	SSW	4.1	SSW	11.0	SSW	32.0	8.5	2.0	0.0			
18	3.8	5.8	1.1	6.3	79	63	2.2	ENE	4.7	SSW	13.5	NE	27.5	8.0	2.5	0.4			
19	8.0	12.7	3.4	7.4	70	51	1.8	SSW	4.9	SSW	12.4	SSW	0.0	0.0	0.0	6.4			
20	9.2	15.5	2.1	8.4	73	46	1.6	SW	3.3	NE	8.2	ENE	0.0	0.0	0.0	6.3			
前半旬	6.9	12.9	2.3	7.7	78	41	1.3	SW					0.5			28.9			
後半旬	7.1	11.4	2.3	7.8	78	46	1.8	SSW					82.0			14.9			
旬	7.0	12.2	2.3	7.8	78	41	1.6	SW					82.5			43.8			
平年差/比	-2.3	-3.0	-2.1	//	//	//							283			113			

観測所名	延岡												10 以上積算気温						114
	気温()			蒸気圧 (hpa)	相対湿度(%)		風向・風速(m/s)					降水量(mm)			日照 (h)				
	平均	最高	最低		平均	最小	平均	最多	最大	風向	瞬間	風向	日計	1時間		10分			
11	16.2	21.9	12.1	12.1	67	40	1.9	W	4.9	N	8.1	N	0.0	0.0	0.0	6.5			
12	13.7	18.8	8.3	10.0	63	43	3.4	W	7.2	W	13.9	WSW	0.0	0.0	0.0	5.4			
13	10.8	15.8	6.8	6.6	52	29	3.2	W	6.3	WSW	12.3	W	0.0	0.0	0.0	8.8			
14	11.2	17.6	4.6	8.6	66	37	2.1	WSW	3.7	WSW	7.3	W	0.0	0.0	0.0	9.2			
15	13.2	20.0	8.5	9.5	65	36	1.7	W	3.6	ENE	6.0	ESE	0.0	0.0	0.0	9.7			
16	12.8	18.6	7.2	12.0	81	56	2.0	W	4.4	WSW	7.6	WSW	11.0	7.5	2.0	4.4			
17	11.5	16.2	7.0	9.9	74	54	2.9	WSW	6.6	WNW	12.5	NW	3.5	7.5	1.5	6.2			
18	9.0	11.8	6.0	7.4	65	40	4.4	W	8.1	W	17.1	W	1.0	0.5	0.5	9.5			
19	11.4	18.4	4.2	8.3	62	41	2.5	WNW	5.6	W	12.9	WNW	0.0	0.0	0.0	9.9			
20	13.1	20.4	7.2	10.0	69	40	2.0	WSW	3.9	WSW	7.0	WSW	0.0	0.0	0.0	9.6			
前半旬	13.0	18.8	8.1	9.4	63	29	2.5	W					0.0			39.6			
後半旬	11.6	17.1	6.3	9.5	70	40	2.8	W					15.5			39.6			
旬	12.3	18.0	7.2	9.4	66	29	2.6	W					15.5			79.2			
平年差/比	-1.4	-1.3	-1.8	//	//	//							43			142			

地域気象観測旬報

2023年11月11日～20日 宮崎県 (87)

(2/5)

観測所名	日向												10 以上積算気温						89
	気温()			蒸気圧 (hpa)	相対湿度(%)		風向・風速(m/s)						降水量(mm)			日照 (h)			
	平均	最高	最低		平均	最小	平均	最多	最大	風向	瞬間	風向	日計	1時間	10分				
11	15.2	21.7	11.5	12.6	75	38	1.0	WSW	2.7	WSW	5.0	WSW	0.0	0.0	0.0	5.5			
12	13.4	20.1	5.2	10.0	65	44	1.4	W	2.8	NNW	9.1	WNW	0.0	0.0	0.0	5.2			
13	9.5	16.5	4.2	6.6	59	28	1.7	WNW	4.6	WNW	12.0	W	0.0	0.0	0.0	9.7			
14	11.6	18.9	5.8	8.7	65	34	1.5	W	3.2	WSW	6.9	W	0.0	0.0	0.0	9.1			
15	12.8	20.4	8.6	9.5	67	32	1.4	WSW	3.0	WSW	5.5	ESE	0.0	0.0	0.0	9.5			
16	13.6	20.9	8.6	12.1	78	51	1.3	W	2.4	W	6.4	W	10.5	7.5	2.0	3.9			
17	10.5	18.0	6.1	10.2	82	46	1.1	WSW	3.4	W	8.1	WSW	5.0	7.5	1.5	3.0			
18	7.7	13.6	3.6	7.4	73	34	1.6	WSW	4.7	WNW	13.3	NW	0.0	0.0	0.0	7.5			
19	9.6	18.3	3.3	8.3	71	38	1.6	WSW	4.1	WSW	6.2	WSW	0.0	0.0	0.0	9.6			
20	11.7	21.6	5.6	9.8	75	37	1.3	W	3.7	SW	5.9	WSW	0.0	0.0	0.0	9.6			
前半旬	12.5	19.5	7.1	9.5	66	28	1.4	W					0.0			39.0			
後半旬	10.6	18.5	5.4	9.6	76	34	1.4	WSW					15.5			33.6			
旬	11.6	19.0	6.3	9.5	71	28	1.4	WSW					15.5			72.6			
平年差/比	-2.2	-0.8	-2.9	//	//	//							40			127			

観測所名	神門												10 以上積算気温						36
	気温()			蒸気圧 (hpa)	相対湿度(%)		風向・風速(m/s)						降水量(mm)			日照 (h)			
	平均	最高	最低		平均	最小	平均	最多	最大	風向	瞬間	風向	日計	1時間	10分				
11	14.0	21.5	9.7	12.8	83	39	0.7	SSE	2.0	SSE	4.9	ESE	0.0	0.0	0.0	6.2			
12	11.6	18.7	6.5	9.2	69	37	0.9	E	3.1	N	7.5	N	0.0	0.0	0.0	5.4			
13	7.4	14.8	1.5	6.1	63	28	1.0	N	3.1	N	8.4	N	0.0	0.0	0.0	8.9			
14	8.2	18.8	-0.8	8.2	77	36	0.7	ENE	2.7	S	5.9	S	0.0	0.0	0.0	7.4			
15	9.9	19.1	3.8	9.0	78	36	0.9	SSE	2.8	SSE	5.7	S	0.0	0.0	0.0	9.0			
16	10.1	17.6	3.4	10.7	87	52	0.5	SSE	2.0	SSE	4.9	SE	11.0	6.0	2.5	1.6			
17	9.1	16.1	5.6	9.4	83	47	0.9	SSE	2.6	S	8.4	SSE	1.5	5.5	0.5	5.7			
18	6.2	11.1	0.3	6.9	76	37	1.2	S	3.5	S	9.5	S	2.5	1.0	0.5	6.9			
19	6.5	19.4	-1.0	7.2	79	32	0.7	SSE	2.3	SSW	5.4	S	0.0	0.0	0.0	9.2			
20	8.5	20.8	1.6	8.4	80	34	0.7	SSE	2.2	SSE	4.1	S	0.0	0.0	0.0	9.3			
前半旬	10.2	18.6	4.1	9.1	74	28	0.8	SSE					0.0			36.9			
後半旬	8.1	17.0	2.0	8.5	81	32	0.8	SSE					15.0			32.7			
旬	9.2	17.8	3.1	8.8	78	28	0.8	SSE					15.0			69.6			
平年差/比	-2.0	-1.0	-2.6	//	//	//							47			132			

観測所名	西米良												10 以上積算気温						46
	気温()			蒸気圧 (hpa)	相対湿度(%)		風向・風速(m/s)						降水量(mm)			日照 (h)			
	平均	最高	最低		平均	最小	平均	最多	最大	風向	瞬間	風向	日計	1時間	10分				
11	14.0	20.8	10.6	13.5	86	45	0.7	S	2.3	ESE	7.1	E	0.0	0.0	0.0	6.1			
12	11.5	16.9	7.4	9.8	72	49	1.4	ENE	5.8	ENE	11.9	E	0.0	0.0	0.0	3.6			
13	7.8	13.7	2.4	6.2	61	31	2.2	NE	8.2	NE	17.1	NE	0.0	0.0	0.0	7.8			
14	7.6	18.4	0.5	7.9	79	39	0.6	WNW	2.7	NE	5.2	NNE	0.0	0.0	0.0	7.0			
15	9.0	18.6	3.5	8.7	80	37	0.7	NW	3.1	ESE	6.5	ESE	0.0	0.0	0.0	9.1			
16	10.0	17.0	4.6	10.9	88	61	0.6	SSW	2.0	ENE	4.0	NNE	14.5	6.5	2.0	1.4			
17	9.2	13.7	7.1	10.1	88	59	1.5	NNW	4.5	SSW	10.0	ENE	10.0	5.0	1.5	2.4			
18	6.9	10.1	4.6	7.4	75	42	2.7	NE	8.0	NE	15.7	NNE	11.0	2.5	1.0	5.8			
19	9.1	16.6	3.0	8.3	74	47	1.5	NNW	5.0	NNE	12.1	NNE	0.0	0.0	0.0	8.7			
20	10.6	19.2	5.7	9.8	80	41	1.0	SW	4.4	NE	9.9	NNE	0.0	0.0	0.0	9.1			
前半旬	10.0	17.7	4.9	9.2	76	31	1.1	NE					0.0			33.6			
後半旬	9.2	15.3	5.0	9.3	81	41	1.5	NE					35.5			27.4			
旬	9.6	16.5	4.9	9.3	78	31	1.3	NE					35.5			61.0			
平年差/比	-2.2	-1.8	-2.2	//	//	//							115			124			

観測所名	高鍋												10 以上積算気温						98
	気温()			蒸気圧 (hpa)	相対湿度(%)		風向・風速(m/s)						降水量(mm)			日照 (h)			
	平均	最高	最低		平均	最小	平均	最多	最大	風向	瞬間	風向	日計	1時間	10分				
11	15.5	20.8	12.9	15.5	90	56	0.8	NNW	2.4	ESE	4.2	ESE	0.0	0.0	0.0	4.3			
12	13.4	19.4	4.0	11.6	76	48	2.3	WNW	5.1	WNW	9.9	WNW	0.0	0.0	0.0	5.0			
13	8.2	15.9	2.9	7.4	73	30	1.3	NNW	4.2	WNW	9.4	WNW	0.0	0.0	0.0	9.8			
14	11.2	19.2	3.1	10.2	79	46	1.2	NNW	4.5	S	8.8	S	0.0	0.0	0.0	7.0			
15	11.8	18.3	5.3	10.6	79	48	1.3	NNW	3.2	E	5.7	E	0.0	0.0	0.0	9.8			
16	13.3	19.4	7.1	13.8	91	62	1.0	NNW	3.3	NW	6.3	WNW	7.5	4.5	2.0	2.5			
17	11.3	16.2	6.2	10.9	82	54	2.5	WNW	6.0	WNW	11.4	WNW	3.5	2.5	0.5	7.6			
18	8.9	12.6	3.0	8.0	72	39	3.0	W	7.4	W	14.0	WNW	0.0	0.0	0.0	9.3			
19	10.0	17.5	1.8	9.4	78	48	1.5	NNW	4.7	WNW	7.5	WNW	0.0	0.0	0.0	9.7			
20	11.4	20.0	5.1	10.8	84	45	1.4	N	3.2	E	5.6	E	0.0	0.0	0.0	9.6			
前半旬	12.0	18.7	5.6	11.1	79	30	1.4	NNW					0.0			35.9			
後半旬	11.0	17.1	4.6	10.6	81	39	1.9	WNW					11.0			38.7			
旬	11.5	17.9	5.1	10.8	80	30	1.6	WNW					11.0			74.6			
平年差/比	//	//	//	//	//	//							//			//			

地域気象観測旬報

2023年11月11日～20日 宮崎県 (87)

(3/5)

観測所名	加久藤												10 以上積算気温						47
	気温()			蒸気圧 (hpa)	相対湿度(%)		風向・風速(m/s)					降水量(mm)			日照 (h)				
	平均	最高	最低		平均	最小	平均	最多	最大	風向	瞬間	風向	日計	1時間		10分			
11	14.4	19.8	10.6	12.0	75	34	1.8	SW	4.3	WSW	6.3	WSW	0.0	0.0	0.0	5.6			
12	11.9	16.6	8.6	9.8	70	54	3.5	W	6.8	NW	11.1	WNW	0.0	0.0	0.0	3.0			
13	8.0	12.5	1.7	6.5	62	41	3.3	WNW	6.9	NW	11.2	NNW	0.0	0.0	0.0	7.2			
14	7.4	17.1	-1.0	7.4	75	41	1.5	W	4.6	W	7.5	W	0.0	0.0	0.0	9.7			
15	8.8	17.3	1.9	8.2	76	41	1.8	W	6.3	NNW	10.8	NNW	0.0	0.0	0.0	9.8			
16	10.0	17.3	2.2	10.4	84	57	1.4	E	9.7	NNW	16.9	NNW	15.5	6.5	2.5	1.7			
17	9.8	13.3	7.2	10.1	84	70	3.4	W	7.5	W	13.5	W	7.5	2.5	1.0	2.8			
18	7.9	10.4	4.7	7.8	74	48	5.2	WNW	10.1	WNW	18.4	WNW	5.5	2.0	1.0	5.0			
19	9.8	16.8	4.2	9.0	77	48	2.7	W	6.4	WNW	10.3	NW	0.0	0.0	0.0	5.7			
20	10.9	18.5	5.0	9.4	76	34	2.2	NW	6.3	NNW	11.0	NNW	0.0	0.0	0.0	9.5			
前半旬	10.1	16.7	4.4	8.8	72	34	2.4	WNW					0.0			35.3			
後半旬	9.7	15.3	4.7	9.3	79	34	3.0	WNW					28.5			24.7			
旬	9.9	16.0	4.5	9.1	75	34	2.7	WNW					28.5			60.0			
平年差/比	-2.3	-2.4	-2.2	//	//	//							77			120			

観測所名	西都												10 以上積算気温						110
	気温()			蒸気圧 (hpa)	相対湿度(%)		風向・風速(m/s)					降水量(mm)			日照 (h)				
	平均	最高	最低		平均	最小	平均	最多	最大	風向	瞬間	風向	日計	1時間		10分			
11	16.0	21.2	12.9	15.1	85	54	1.2	W	3.3	ESE	5.6	ESE	0.0	0.0	0.0	4.4			
12	14.3	20.2	8.4	10.4	64	39	3.4	WNW	8.8	WNW	14.4	W	0.0	0.0	0.0	5.1			
13	10.3	16.7	4.3	6.6	56	25	2.9	WNW	8.2	NW	13.0	WNW	0.0	0.0	0.0	9.9			
14	10.8	19.7	2.3	8.9	71	42	1.8	WNW	5.3	SSW	10.0	SSW	0.0	0.0	0.0	7.3			
15	11.9	20.0	5.1	9.6	72	39	1.7	NW	4.2	ESE	7.4	ESE	0.0	0.0	0.0	9.8			
16	13.0	20.6	5.8	12.3	83	52	1.4	WNW	2.9	SSE	4.0	S	6.5	3.5	1.0	2.2			
17	12.1	17.5	7.9	10.2	73	50	3.0	WSW	8.0	NW	13.2	WNW	3.0	2.5	0.5	6.9			
18	9.9	13.3	4.2	7.3	61	33	4.3	WNW	11.5	WNW	17.7	WNW	0.0	0.0	0.0	8.6			
19	10.3	20.3	1.5	8.4	70	36	1.8	W	5.3	W	9.4	W	0.0	0.0	0.0	9.7			
20	11.4	22.0	4.8	10.0	78	37	1.9	NW	4.5	ESE	7.1	ESE	0.0	0.0	0.0	9.6			
前半旬	12.7	19.6	6.6	10.1	70	25	2.2	WNW					0.0			36.5			
後半旬	11.3	18.7	4.8	9.6	73	33	2.5	WNW					9.5			37.0			
旬	12.0	19.2	5.7	9.9	71	25	2.3	WNW					9.5			73.5			
平年差/比	-1.9	-0.8	-3.0	//	//	//							26			136			

観測所名	小林												10 以上積算気温						73
	気温()			蒸気圧 (hpa)	相対湿度(%)		風向・風速(m/s)					降水量(mm)			日照 (h)				
	平均	最高	最低		平均	最小	平均	最多	最大	風向	瞬間	風向	日計	1時間		10分			
11	15.0	20.7	11.7	11.4	69	34	2.8	WNW	4.4	WNW	8.0	WNW	0.0	0.0	0.0	4.7			
12	12.1	16.2	8.5	9.5	67	52	3.5	NW	6.2	NW	13.5	NNW	0.0	0.0	0.0	5.1			
13	8.6	12.7	4.2	6.1	55	40	3.9	WNW	8.2	NNW	15.7	NNW	0.0	0.0	0.0	8.0			
14	9.9	16.8	4.1	7.4	61	45	2.9	WNW	4.8	W	7.6	WNW	0.0	0.0	0.0	6.0			
15	10.9	17.0	6.2	8.3	66	41	3.0	WNW	6.2	NNW	10.3	NNW	0.0	0.0	0.0	9.6			
16	11.7	17.1	5.1	10.8	79	55	1.8	WNW	4.9	WNW	11.3	WNW	11.5	4.5	1.5	1.2			
17	9.9	13.7	7.6	9.9	81	65	2.9	WNW	6.1	WNW	12.7	WSW	8.5	2.5	1.0	5.0			
18	8.0	10.0	6.7	7.7	72	46	4.0	NW	7.5	NW	18.3	WNW	4.0	1.5	1.0	6.9			
19	10.7	16.4	6.7	8.7	68	48	2.6	NW	5.1	NW	11.0	NNW	0.0	0.0	0.0	8.0			
20	12.2	18.3	7.8	9.4	68	40	1.9	NW	5.6	NW	13.0	NNW	0.0	0.0	0.0	9.2			
前半旬	11.3	16.7	6.9	8.5	64	34	3.2	WNW					0.0			33.4			
後半旬	10.5	15.1	6.8	9.3	74	40	2.6	NW					24.0			30.3			
旬	10.9	15.9	6.9	8.9	69	34	2.9	WNW					24.0			63.7			
平年差/比	-2.0	-1.9	-1.5	//	//	//							58			120			

観測所名	宮崎												10 以上積算気温						133
	気温()			蒸気圧 (hpa)	相対湿度(%)		風向・風速(m/s)					降水量(mm)			日照 (h)				
	平均	最高	最低		平均	最小	平均	最多	最大	風向	瞬間	風向	日計	1時間		10分			
11	17.0	21.2	14.4	15.1	79	52	2.0	WNW	4.8	WNW	6.0	NW	0.0	0.0	0.0	4.6			
12	15.1	19.9	10.4	10.6	62	42	4.6	W	8.5	WNW	13.0	WNW	0.0	0.0	0.0	6.3			
13	11.3	16.1	6.6	6.7	52	28	3.4	WNW	9.9	WNW	14.1	WNW	0.0	0.0	0.0	10.2			
14	12.1	19.2	4.7	8.7	63	43	3.1	WNW	5.4	NW	6.9	SW	0.0	0.0	0.0	7.2			
15	13.3	19.2	8.8	9.6	65	40	2.9	WNW	5.8	WNW	7.8	NW	0.0	0.0	0.0	9.9			
16	13.9	19.9	8.0	12.3	78	53	2.5	WNW	5.0	WNW	6.3	WNW	7.5	4.5	1.5	3.1			
17	12.7	17.5	8.9	10.5	72	52	4.8	W	9.8	W	15.2	WSW	3.5	2.5	1.0	5.8			
18	10.8	13.6	6.9	7.8	61	34	6.3	W	13.1	WNW	19.6	WNW	0.0	0.0	0.0	9.2			
19	12.7	19.0	5.9	8.9	62	40	4.1	W	8.3	WSW	12.5	W	0.0	0.0	0.0	9.9			
20	13.8	21.5	8.4	10.6	70	36	2.8	WNW	4.8	W	7.8	W	0.0	0.0	0.0	9.8			
前半旬	13.8	19.1	9.0	10.1	64	28	3.2	WNW					0.0			38.2			
後半旬	12.8	18.3	7.6	10.0	69	34	4.1	W					11.0			37.8			
旬	13.3	18.7	8.3	10.1	66	28	3.7	WNW					11.0			76.0			
平年差/比	-1.4	-1.0	-1.8	//	//	//							25			137			

地域気象観測旬報

2023年11月11日～20日 宮崎県 (87)

(4/5)

観測所名	田野												10 以上積算気温						100
	気温()			蒸気圧 (hpa)	相対湿度(%)		風向・風速(m/s)					降水量(mm)			日照 (h)				
	平均	最高	最低		平均	最小	平均	最多	最大	風向	瞬間	風向	日計	1時間		10分			
11	15.6	20.4	13.0	14.3	81	54	1.6	W	3.7	E	5.3	ESE	0.0	0.0	0.0	4.0			
12	13.6	17.8	7.4	10.1	65	46	2.8	W	5.7	W	10.9	NNW	0.0	0.0	0.0	5.7			
13	9.4	13.8	5.6	6.6	57	36	2.4	W	5.2	NW	10.7	WSW	0.0	0.0	0.0	9.6			
14	10.4	17.2	4.2	8.1	65	44	2.2	W	4.4	WSW	8.7	W	0.0	0.0	0.0	5.8			
15	11.9	18.4	7.5	9.0	67	36	2.1	W	3.8	E	6.2	WSW	0.0	0.0	0.0	9.6			
16	12.9	18.9	6.6	11.9	80	53	1.5	W	3.0	W	4.8	NE	8.5	5.5	2.5	1.8			
17	11.2	14.9	7.3	9.9	75	58	2.8	WSW	5.1	WSW	10.5	SW	6.0	4.0	1.0	4.1			
18	9.4	11.4	7.7	7.6	65	41	4.9	WSW	8.6	W	17.5	W	1.0	0.5	0.5	8.2			
19	11.6	17.5	6.0	8.6	64	45	2.8	W	5.2	NW	10.4	NW	0.0	0.0	0.0	9.2			
20	12.4	19.9	7.2	10.0	72	39	1.8	W	4.1	W	8.2	WSW	0.0	0.0	0.0	9.6			
前半旬	12.2	17.5	7.5	9.6	67	36	2.2	W					0.0			34.7			
後半旬	11.5	16.5	7.0	9.6	71	39	2.8	W					15.5			32.9			
旬	11.8	17.0	7.3	9.6	69	36	2.5	W					15.5			67.6			
平年差/比	//	//	//	//	//	//							//			//			

観測所名	赤江												10 以上積算気温						134
	気温()			蒸気圧 (hpa)	相対湿度(%)		風向・風速(m/s)					降水量(mm)			日照 (h)				
	平均	最高	最低		平均	最小	平均	最多	最大	風向	瞬間	風向	日計	1時間		10分			
11	17.4	20.7	14.9						2.4	NW	4.6	W	7.2	N	0.0	0.0	0.0		
12	14.9	19.6	9.3						5.9	W	10.3	W	13.9	WNW	0.0	0.0	0.0		
13	11.4	15.9	7.0						4.1	WNW	9.1	WNW	13.4	WNW	0.0	0.0	0.0		
14	11.9	18.8	4.9						3.2	WNW	5.2	W	6.7	WSW	0.0	0.0	0.0		
15	13.2	18.7	8.2						3.1	W	5.9	WSW	7.2	W	0.0	0.0	0.0		
16	14.4	19.6	8.2						3.0	WNW	4.8	W	5.7	WNW	6.0	4.0	1.0		
17	12.7	17.4	9.5						5.7	W	11.2	W	14.4	W	2.5	2.5	1.0		
18	10.7	13.7	8.0						7.3	WNW	16.9	WNW	23.1	WNW	0.0	0.0	0.0		
19	13.1	19.2	7.3						5.4	W	10.1	W	12.9	W	0.0	0.0	0.0		
20	14.4	20.9	8.3						3.3	W	6.8	W	9.3	WNW	0.0	0.0	0.0		
前半旬	13.8	18.7	8.9						3.7	W					0.0				
後半旬	13.1	18.2	8.3						4.9	W					8.5				
旬	13.4	18.5	8.6						4.3	W					8.5				
平年差/比	-1.8	-1.4	-2.2	//	//	//									17				

観測所名	都城												10 以上積算気温						86
	気温()			蒸気圧 (hpa)	相対湿度(%)		風向・風速(m/s)					降水量(mm)			日照 (h)				
	平均	最高	最低		平均	最小	平均	最多	最大	風向	瞬間	風向	日計	1時間		10分			
11	15.6	21.8	12.5	14.3	82	45	1.1	S	3.5	W	5.6	W	0.0	0.0	0.0	3.8			
12	13.3	18.6	8.3	10.8	71	47	2.2	WNW	7.1	W	12.4	W	0.0	0.0	0.0	4.9			
13	9.7	14.0	3.8	6.9	59	37	2.7	NNW	6.6	NNW	11.7	N	0.0	0.0	0.0	8.2			
14	9.2	17.6	1.5	8.1	72	43	1.5	N	4.4	WSW	7.0	WSW	0.0	0.0	0.0	6.6			
15	11.0	18.4	5.1	9.2	73	43	1.3	NE	3.7	WSW	6.8	NNW	0.0	0.0	0.0	9.2			
16	12.0	19.3	5.1	11.3	81	52	1.4	N	3.8	SW	6.9	SSW	12.0	7.5	2.0	3.0			
17	11.2	15.2	8.2	10.8	82	63	2.2	W	6.0	W	9.9	W	7.5	5.0	1.0	2.6			
18	8.8	11.9	4.6	8.3	74	43	3.3	WNW	8.4	WNW	15.1	WNW	1.0	0.5	0.5	5.5			
19	10.8	17.4	4.4	9.0	71	47	2.3	W	6.9	W	12.0	WNW	0.0	0.0	0.0	7.8			
20	12.0	20.6	5.4	9.9	74	36	1.2	N	3.2	NNE	5.6	NNE	0.0	0.0	0.0	9.5			
前半旬	11.8	18.1	6.2	9.9	71	37	1.8	NNW					0.0			32.7			
後半旬	11.0	16.9	5.5	9.9	76	36	2.1	W					20.5			28.4			
旬	11.4	17.5	5.9	9.9	74	36	1.9	WNW					20.5			61.1			
平年差/比	-2.0	-1.8	-2.4	//	//	//							55			116			

観測所名	油津												10 以上積算気温						138
	気温()			蒸気圧 (hpa)	相対湿度(%)		風向・風速(m/s)					降水量(mm)			日照 (h)				
	平均	最高	最低		平均	最小	平均	最多	最大	風向	瞬間	風向	日計	1時間		10分			
11	17.6	21.6	15.4	16.7	84	61	2.7	WNW	4.9	WNW	6.8	WNW	0.0	0.0	0.0	3.4			
12	16.0	20.5	11.1	11.6	63	45	4.1	WNW	7.9	WNW	12.1	WNW	0.0	0.0	0.0	6.3			
13	12.1	16.1	7.8	7.2	52	35	3.8	WNW	9.6	WNW	16.0	WNW	0.0	0.0	0.0	9.2			
14	12.3	18.1	6.8	9.6	67	50	3.5	WNW	6.2	WNW	8.1	WNW	0.0	0.0	0.0	3.7			
15	13.3	20.1	7.9	10.3	70	39	3.4	WNW	5.5	W	7.0	WNW	0.0	0.0	0.0	8.8			
16	15.0	20.6	10.2	13.1	77	57	3.0	W	5.4	WNW	8.2	WNW	12.0	8.5	2.5	3.2			
17	13.3	17.2	9.5	11.3	75	52	3.6	W	7.2	W	11.6	W	3.5	3.0	1.0	4.8			
18	11.3	14.0	7.3	8.7	66	41	4.8	WNW	10.2	WNW	17.7	WNW	0.5	0.5	0.5	8.0			
19	12.9	19.0	5.4	9.7	67	45	3.3	W	7.1	W	12.0	W	0.0	0.0	0.0	9.0			
20	14.0	21.7	8.6	11.3	73	34	3.2	W	6.0	WNW	9.3	NW	0.0	0.0	0.0	9.1			
前半旬	14.3	19.3	9.8	11.1	67	35	3.5	WNW					0.0			31.4			
後半旬	13.3	18.5	8.2	10.8	72	34	3.6	W					16.0			34.1			
旬	13.8	18.9	9.0	11.0	69	34	3.5	WNW					16.0			65.5			
平年差/比	-2.0	-1.4	-2.9	//	//	//							27			128			

地域気象観測旬報

2023年11月11日～20日 宮崎県 (87)

(5/5)

観測所名	串間												10 以上積算気温			日照 (h)
	気温()			蒸気圧 (hpa)	相対湿度(%)		風向・風速(m/s)					降水量(mm)				
	平均	最高	最低	平均	平均	最小	平均	最多	最大	風向	瞬間	風向	日計	1時間	10分	
11	16.8	22.1	13.4	14.9	80	47	1.3	NE	3.6	WSW	5.7	W	0.0	0.0	0.0	3.2
12	14.7	20.0	8.4	10.7	64	44	2.4	WNW	6.1	W	12.4	W	0.0	0.0	0.0	6.3
13	9.9	16.0	4.5	7.2	63	34	2.3	NE	6.5	WNW	14.5	WNW	0.0	0.0	0.0	9.8
14	10.1	17.7	2.6	8.9	75	46	1.9	NE	5.2	WSW	8.4	WSW	0.0	0.0	0.0	3.5
15	11.3	20.0	5.1	9.4	74	39	2.1	NE	5.0	W	8.3	W	0.0	0.0	0.0	9.7
16	13.2	20.2	6.1	12.5	83	53	1.5	NE)	3.1)	NE)	4.5)	W)	15.5	12.0	4.5	1.9
17	12.6	16.0	10.0	10.6	73	59	3.0	WNW	6.4	WNW	13.7	W	4.0	3.0	1.0	1.7
18	10.5	13.6	5.1	8.5	67	41	4.3	WNW	10.0	WNW	19.0	W	1.0	0.5	0.5	8.2
19	12.6	19.1	6.7	9.1	64	43	2.3	WNW	6.3	W	10.7	W	0.0	0.0	0.0	8.8
20	12.9	21.8	5.7	10.6	75	38	2.1	NE	4.4	W	10.4	WNW	0.0	0.0	0.0	9.7
前半旬	12.6	19.2	6.8	10.2	71	34	2.0	NE					0.0			32.5
後半旬	12.4	18.1	6.7	10.3	72	38	2.6	WNW)					20.5			30.3
旬	12.5	18.7	6.8	10.2	72	34	2.3	WNW)					20.5			62.8
平年差/比	-2.2	-1.6	-3.0	//	//	//							46			116

観測値に付加されている) は準正常値、] は資料不足値を示す。

×は欠測、//は平年値がないことを示す。

地域雨量観測旬報

2023年11月11日～20日 宮崎県 (87)

(1/1)

観測所名	日之影				諸塚				北方				椎葉				都農				えびの高原			
	降水量(mm)				降水量(mm)				降水量(mm)				降水量(mm)				降水量(mm)							
	日計	平年比	最大 1時間	最大 10分間	日計	平年比	最大 1時間	最大 10分間	日計	平年比	最大 1時間	最大 10分間	日計	平年比	最大 1時間	最大 10分間	日計	平年比	最大 1時間	最大 10分間	日計	平年比	最大 1時間	最大 10分間
11	0.0		0.0	0.0	0.0		0.0	0.0	0.0		0.0	0.0	0.0		0.0	0.0	0.0		0.0	0.0	0.0		0.0	0.0
12	0.0		0.0	0.0	0.0		0.0	0.0	0.0		0.0	0.0	0.0		0.0	0.0	0.0		0.0	0.0	0.0		0.0	0.0
13	0.0		0.0	0.0	0.0		0.0	0.0	0.0		0.0	0.0	0.0		0.0	0.0	0.0		0.0	0.0	0.0		0.0	0.0
14	0.0		0.0	0.0	0.0		0.0	0.0	0.0		0.0	0.0	0.0		0.0	0.0	0.0		0.0	0.0	0.0		0.0	0.0
15	0.0		0.0	0.0	0.0		0.0	0.0	0.0		0.0	0.0	0.0		0.0	0.0	0.0		0.0	0.0	0.0		0.0	0.0
半旬計/最大	0.0	0	0.0	0.0	0.0	0	0.0	0.0	0.0	0	0.0	0.0	0.0	0	0.0	0.0	0.0	0	0.0	0.0	0.0	0	0.0	0.0
16	10.0		5.0	1.5	18.0		8.0	2.0	10.5		6.0	2.0	18.5		6.5	1.5	8.5		5.5	2.0	16.0		5.5	2.0
17	10.0		4.5	1.5	1.5		6.5	0.5	2.0		5.5	1.0	10.0		3.5	1.5	3.5		4.5	0.5	17.5		3.5	1.5
18	9.5		2.5	1.0	5.0		1.5	0.5	4.0		1.5	0.5	10.0		3.0	1.0	0.0		0.0	0.0	12.5		3.5	1.0
19	0.0		0.0	0.0	0.0		0.0	0.0	0.0		0.0	0.0	0.0		0.0	0.0	0.0		0.0	0.0	0.0		0.0	0.0
20	0.0		0.0	0.0	0.0		0.0	0.0	0.0		0.0	0.0	0.0		0.0	0.0	0.0		0.0	0.0	0.0		0.0	0.0
半旬計/最大	29.5	209	5.0	1.5	24.5	179	8.0	2.0	16.5	109	6.0	2.0	38.5	189	6.5	1.5	12.0	58	5.5	2.0	46.0	174	5.5	2.0
旬計	29.5	97			24.5	86			16.5	52			38.5	88			12.0	26			46.0	82		
旬最大	10.0		5.0	1.5	18.0		8.0	2.0	10.5		6.0	2.0	18.5		6.5	1.5	8.5		5.5	2.0	17.5		5.5	2.0
起日	17		16	17	16		16	16	16		16	16	16		16	17	16		16	16	17		16	16

観測所名	野尻				国富				深瀬															
	降水量(mm)				降水量(mm)				降水量(mm)				降水量(mm)				降水量(mm)							
	日計	平年比	最大 1時間	最大 10分間	日計	平年比	最大 1時間	最大 10分間	日計	平年比	最大 1時間	最大 10分間	日計	平年比	最大 1時間	最大 10分間	日計	平年比	最大 1時間	最大 10分間	日計	平年比	最大 1時間	最大 10分間
11	0.0		0.0	0.0	0.0		0.0	0.0	0.0		0.0	0.0												
12	0.0		0.0	0.0	0.0		0.0	0.0	0.0		0.0	0.0												
13	0.0		0.0	0.0	0.0		0.0	0.0	0.0		0.0	0.0												
14	0.0		0.0	0.0	0.0		0.0	0.0	0.0		0.0	0.0												
15	0.0		0.0	0.0	0.0		0.0	0.0	0.0		0.0	0.0												
半旬計/最大	0.0	0	0.0	0.0	0.0	0	0.0	0.0	0.0	0	0.0	0.0												
16	8.0		4.0	1.0	5.5		3.0	1.0	12.5		8.0	2.0												
17	5.5		2.0	0.5	3.0		2.5	0.5	5.0		2.5	0.5												
18	2.0		1.0	0.5	0.0		0.0	0.0	1.0		0.5	0.5												
19	0.0		0.0	0.0	0.0		0.0	0.0	0.0		0.0	0.0												
20	0.0		0.0	0.0	0.0		0.0	0.0	0.0		0.0	0.0												
半旬計/最大	15.5	96	4.0	1.0	8.5	54	3.0	1.0	18.5	83	8.0	2.0												
旬計	15.5	44			8.5	25			18.5	39														
旬最大	8.0		4.0	1.0	5.5		3.0	1.0	12.5		8.0	2.0												
起日	16		16	16	16		16	16	16		16	16												