

## 宮 崎 県 農 業 気 象 速 報

令和 5 年 11 月 上旬

宮 崎 地 方 気 象 台

令 和 5 年 11 月 15 日

## 気 象 概 況

前線や湿った空気、気圧の谷の影響を受けて、曇りや雨の日があったが、高気圧に覆われて晴れた日が多かった。

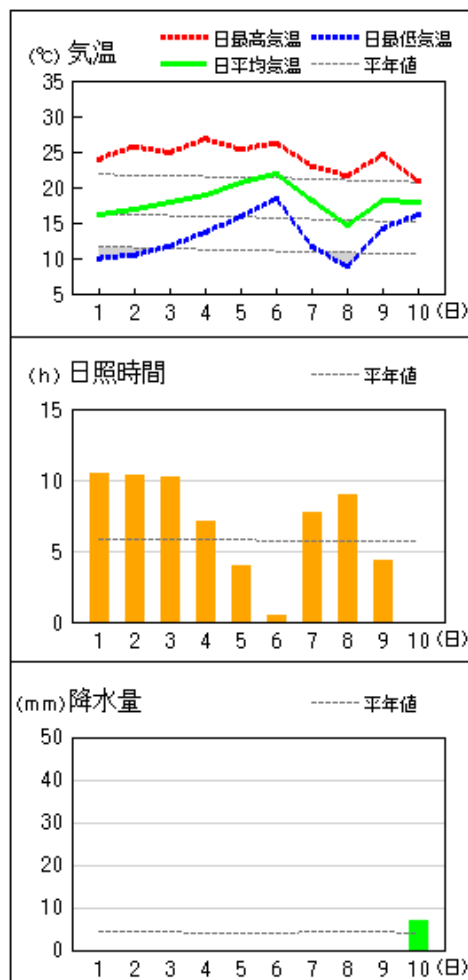
県内各地の旬平均気温は平年差 +1.1 ~ +2.5 で、すべての観測点で平年より高かった。旬降水量は 5.0 ミリ ~ 38.5 ミリ (平年比 11% ~ 112%) で、都城は平年より多く、その他は平年並か平年より少なかった。日照時間は平年比 99% ~ 128% で、すべての観測点で平年並か平年より多かった。

宮崎市の旬平均気温は平年より高く、旬降水量、旬日照時間共に平年並だった。

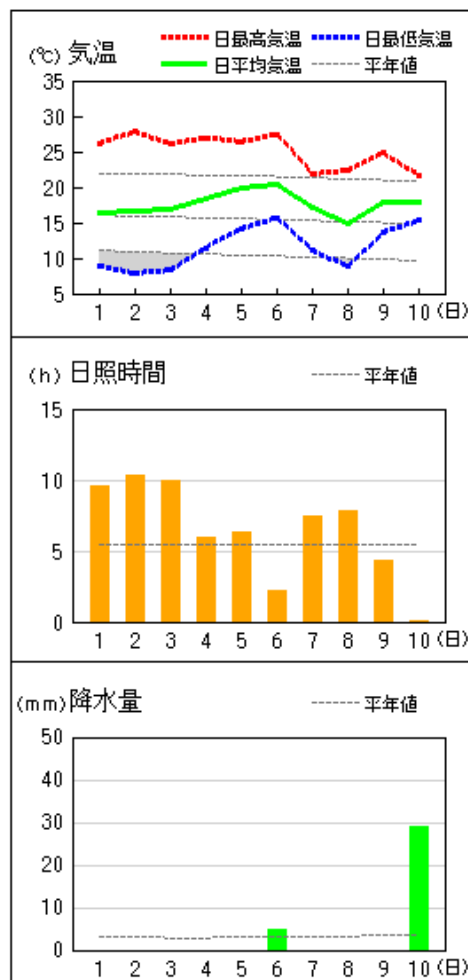
日々の天気概況	宮崎市の昼間の天気
1日 高気圧に覆われた。	晴
2日 高気圧に覆われた。	晴
3日 高気圧に覆われた。	晴
4日 気圧の谷の影響を受けた。	曇時々晴
5日 高気圧に覆われた。	晴一時曇
6日 前線や湿った空気の影響を受けた。	曇時々雨一時晴
7日 高気圧に覆われた。	晴時々曇
8日 高気圧に覆われた。	曇時々晴
9日 気圧の谷や湿った空気の影響を受けた。	曇後時々晴
10日 前線や湿った空気の影響を受けた。	雨時々曇

地上気象 気象経過図：2023年11月01日-2023年11月10日

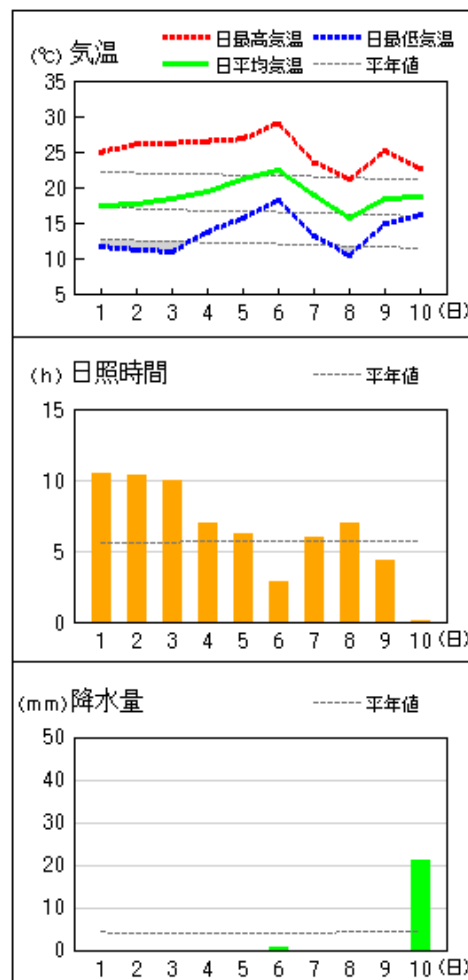
延岡



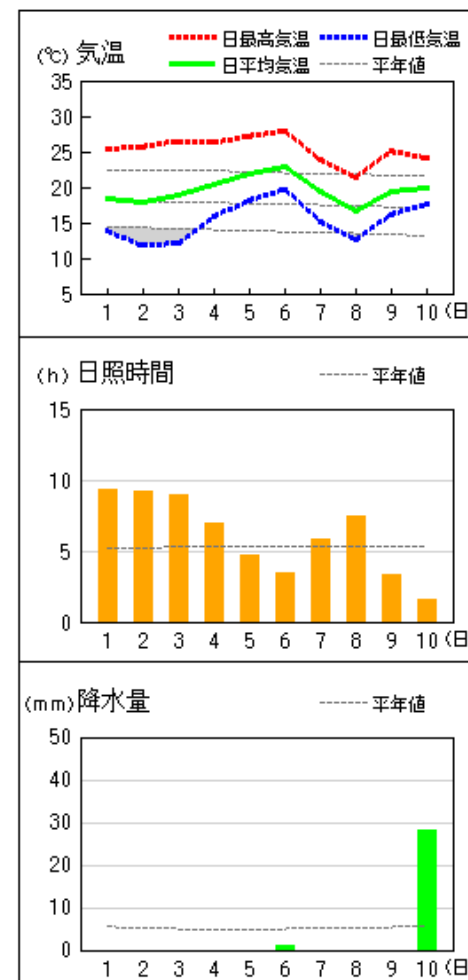
都城



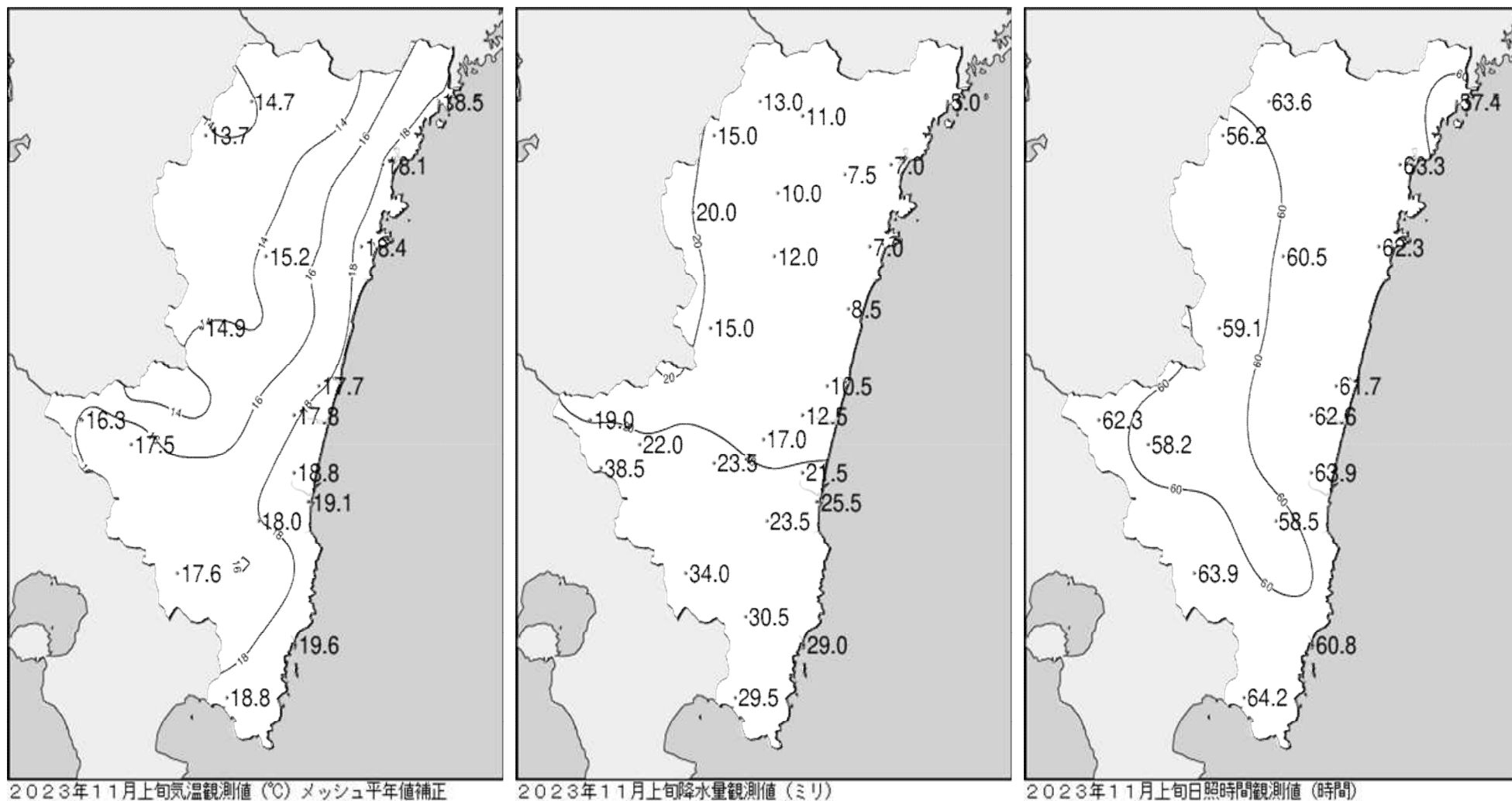
宮崎



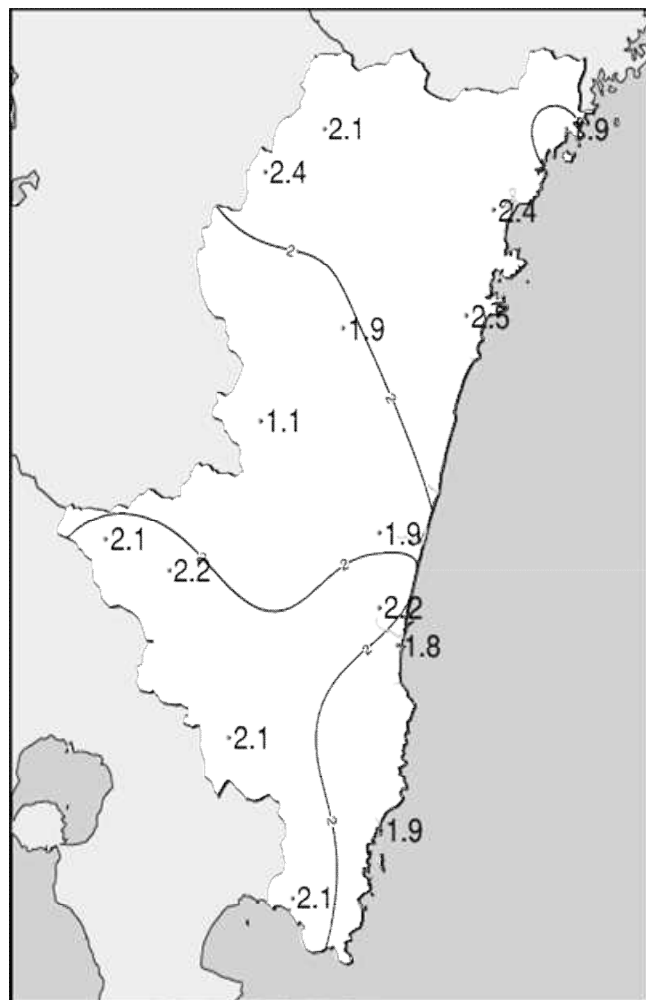
油津



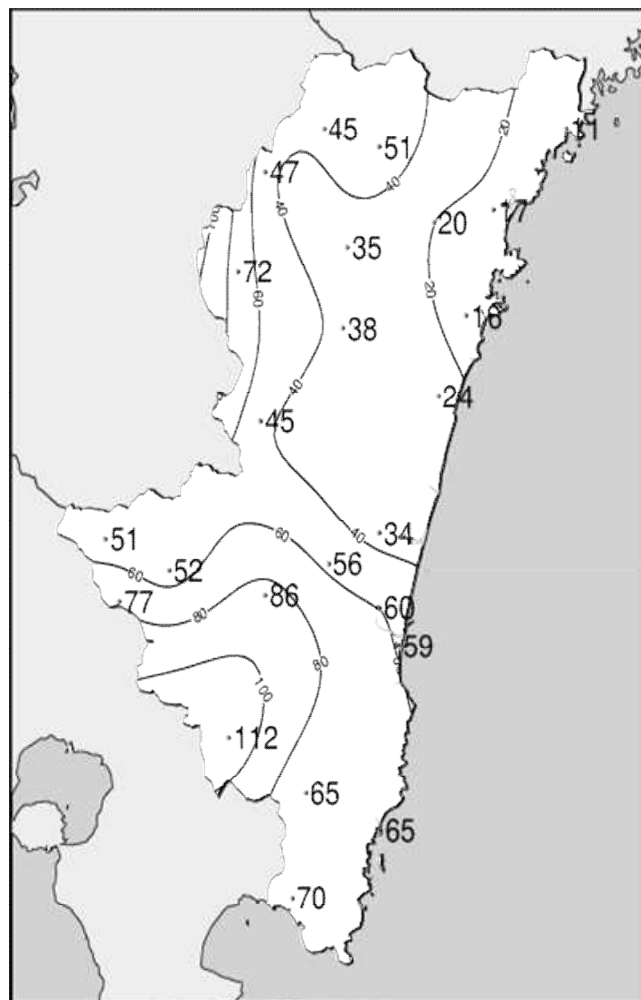
## 令和5年(2023年)11月上旬 気象分布図(観測値)



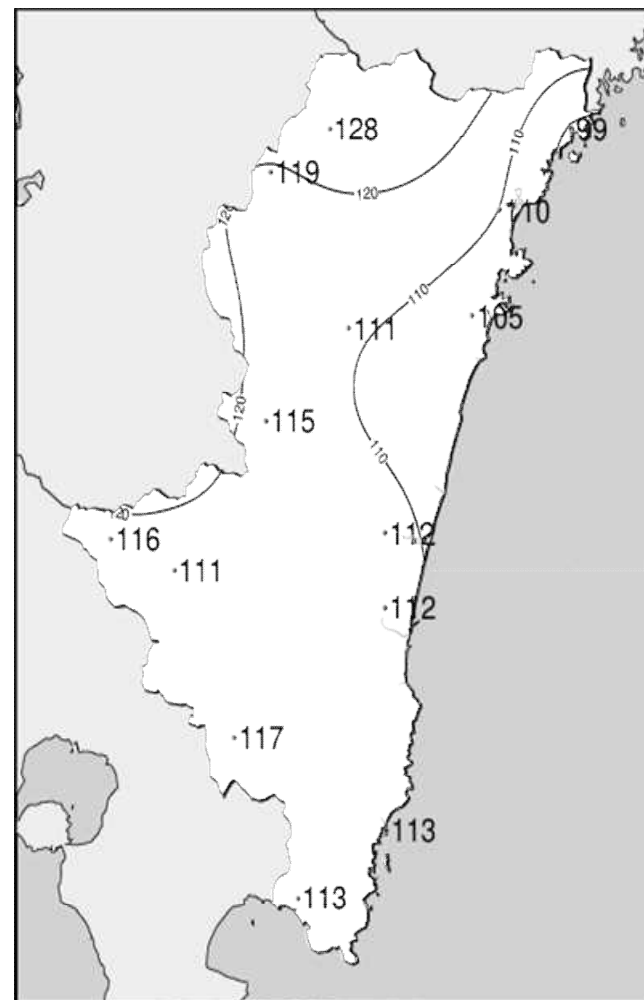
## 令和5年(2023年)11月上旬 気象分布図(平年差、平年比)



2023年11月上旬気温平年差(°C)



2023年11月上旬降水量平年比(%)



2023年11月上旬日照時間平年比(%)

### 地域気象観測旬報

2023年11月1日～10日 宮崎県 (87)

(1/5)

観測所名	高千穂													10 以上積算気温						147
	気温( )			蒸気圧 (hpa)	相対湿度(%)			風向・風速(m/s)						降水量(mm)			日照 (h)			
	平均	最高	最低		平均	平均	最小	平均	最多	最大	風向	瞬間	風向	日計	1時間	10分				
1	12.5	24.6	3.7	9.4	71	24	1.6	NNW	3.8	NNW	6.5	SW	0.0	0.0	0.0	9.3				
2	13.8	27.4	4.5	10.3	71	22	1.4	NW	3.8	NW	6.1	SE	0.0	0.0	0.0	10.0				
3	14.1	25.3	5.9	11.3	75	29	1.3	NNW	3.3	SSE	7.4	SSE	0.0	0.0	0.0	9.9				
4	15.0	24.6	7.8	13.6	81	49	1.2	NNW	3.4	SSE	7.6	E	0.0	0.0	0.0	8.6				
5	17.1	24.1	10.9	16.8	86	61	1.6	SSE	4.1	SE	8.8	ESE	0.0	0.0	0.0	3.9				
6	19.6	23.6	16.0	19.6	87	68	1.9	NNW	4.1	NW	8.2	NW	3.0	1.5	1.0	0.0				
7	13.7	18.2	8.0	10.8	69	47	3.1	NW	5.5	NW	11.1	N	0.0	0.0	0.0	8.0				
8	11.2	21.1	3.7	9.6	76	28	1.3	SSE	4.7	NNW	6.8	SSE	0.0	0.0	0.0	9.1				
9	14.8	22.9	9.7	13.8	84	49	0.9	SSE	3.2	SSE	7.6	E	0.0	0.0	0.0	4.8				
10	15.1	19.3	13.2	15.8	92	74	1.5	WNW	3.7	NW	7.4	NNW	10.0	3.0	1.0	0.0				
前半旬	14.5	25.2	6.6	12.3	77	22	1.4	NNW					0.0			41.7				
後半旬	14.9	21.0	10.1	13.9	82	28	1.7	NW					13.0			21.9				
旬	14.7	23.1	8.3	13.1	79	22	1.6	NNW					13.0			63.6				
平年差/比	+2.1	+3.6	+1.1	//	//	//							45			128				

観測所名	古江													10 以上積算気温						185
	気温( )			蒸気圧 (hpa)	相対湿度(%)			風向・風速(m/s)						降水量(mm)			日照 (h)			
	平均	最高	最低		平均	平均	最小	平均	最多	最大	風向	瞬間	風向	日計	1時間	10分				
1	15.8	23.0	10.7	12.3	70	47	3.5	N	5.7	N	7.2	N	0.0	0.0	0.0	9.3				
2	16.5	24.7	10.8	11.9	65	33	3.2	NNE	5.5	NNE	7.1	N	0.0	0.0	0.0	9.9				
3	17.4	24.9	11.5	14.1	72	34	2.6	NNE	4.5	NNE	5.7	NNE	0.0	0.0	0.0	9.9				
4	19.3	26.0	14.5	17.1	78	46	2.6	NNE	4.8	NNE	5.9	NNE	0.0	0.0	0.0	8.1				
5	21.9	26.4	17.2	20.7	79	61	2.7	NNE	5.7	NNE	12.0	SE	0.0	0.0	0.0	0.7				
6	23.2	25.2	21.1	23.5	83	71	3.0	SSW	6.6	SSW	10.5	S	0.0	0.0	0.0	0.0				
7	18.3	23.4	13.9	11.4	55	30	3.4	N	8.2	NNE	12.6	NE	0.0	0.0	0.0	7.7				
8	16.2	22.3	12.2	12.5	68	44	2.9	N	6.4	N	11.6	N	0.0	0.0	0.0	9.0				
9	18.4	25.4	14.8	17.3	82	55	2.3	NNE	4.6	N	5.9	N	0.0	0.0	0.0	2.8				
10	18.2	20.8	15.5	18.2	87	69	3.2	NNE	8.9	NNE	14.6	N	5.0	2.5	0.5	0.0				
前半旬	18.2	25.0	12.9	15.2	73	33	2.9	NNE					0.0			37.9				
後半旬	18.9	23.4	15.5	16.6	75	30	3.0	NNE					5.0			19.5				
旬	18.5	24.2	14.2	15.9	74	30	2.9	NNE					5.0			57.4				
平年差/比	+1.9	+2.8	+1.8	//	//	//							11			99				

観測所名	鞍岡													10 以上積算気温						127
	気温( )			蒸気圧 (hpa)	相対湿度(%)			風向・風速(m/s)						降水量(mm)			日照 (h)			
	平均	最高	最低		平均	平均	最小	平均	最多	最大	風向	瞬間	風向	日計	1時間	10分				
1	11.2	23.6	3.6	7.7	65	17	1.3	SW	3.0	ENE	5.7	E	0.0	0.0	0.0	8.7				
2	13.1	25.6	5.0	8.6	62	20	1.4	WSW	3.4	SW	6.6	SW	0.0	0.0	0.0	9.3				
3	13.5	24.8	6.1	9.9	68	29	1.4	WSW	2.9	SW	6.2	SW	0.0	0.0	0.0	9.3				
4	14.4	23.3	8.1	12.8	80	45	1.2	WSW	3.4	SW	5.8	WSW	0.0	0.0	0.0	7.0				
5	16.5	22.6	10.1	14.3	77	54	1.5	SW	4.6	SW	10.8	SSW	0.0	0.0	0.0	3.5				
6	19.2	23.0	14.7	17.1	78	57	2.5	SSW	7.8	SW	15.6	SSW	5.0	2.5	1.0	0.0				
7	11.1	16.2	4.8	10.3	79	51	1.7	ENE	4.6	SSW	13.1	SSW	1.0	0.5	0.5	6.1				
8	9.7	21.1	1.4	8.3	73	17	1.3	WSW	3.1	WSW	6.1	WSW	0.0	0.0	0.0	8.6				
9	14.1	22.1	9.2	12.7	80	48	1.1	SW	3.2	SSW	6.0	SSW	0.0	0.0	0.0	3.7				
10	14.2	17.6	11.4	15.3	94	76	1.2	SW	4.0	SW	6.4	SSW	9.0	3.0	1.0	0.0				
前半旬	13.7	24.0	6.6	10.7	70	17	1.4	WSW					0.0			37.8				
後半旬	13.7	20.0	8.3	12.7	81	17	1.6	SW					15.0			18.4				
旬	13.7	22.0	7.4	11.7	76	17	1.5	WSW					15.0			56.2				
平年差/比	+2.4	+4.3	+1.1	//	//	//							47			119				

観測所名	延岡													10 以上積算気温						181
	気温( )			蒸気圧 (hpa)	相対湿度(%)			風向・風速(m/s)						降水量(mm)			日照 (h)			
	平均	最高	最低		平均	平均	最小	平均	最多	最大	風向	瞬間	風向	日計	1時間	10分				
1	16.2	24.0	10.0	12.0	68	36	2.3	W	4.1	W	7.8	W	0.0	0.0	0.0	10.4				
2	17.0	25.7	10.5	12.4	65	31	2.3	W	3.9	W	6.6	W	0.0	0.0	0.0	10.3				
3	17.8	24.9	11.7	15.1	75	42	2.4	W	3.9	ENE	7.0	W	0.0	0.0	0.0	10.2				
4	18.9	26.8	13.7	16.5	77	46	2.3	W	4.2	WSW	7.1	WSW	0.0	0.0	0.0	7.1				
5	20.6	25.3	15.8	20.3	83	68	2.5	WSW	5.3	E	9.0	E	0.0	0.0	0.0	3.9				
6	22.0	26.2	18.4	22.7	86	70	1.9	WSW	3.3	SW	5.6	W	0.0	0.0	0.0	0.4				
7	18.1	23.0	11.6	11.7	57	40	3.3	WSW	6.3	W	12.1	WNW	0.0	0.0	0.0	7.7				
8	14.6	21.6	8.9	11.9	73	43	2.3	W	4.4	WSW	7.3	W	0.0	0.0	0.0	9.0				
9	18.1	24.6	14.2	16.2	78	57	2.1	WSW	3.6	WSW	5.9	W	0.0	0.0	0.0	4.3				
10	17.9	20.8	16.1	18.5	90	71	1.9	WSW	4.5	N	8.3	NNE	7.0	3.0	1.0	0.0				
前半旬	18.1	25.3	12.3	15.3	74	31	2.4	W					0.0			41.9				
後半旬	18.1	23.2	13.8	16.2	77	40	2.3	WSW					7.0			21.4				
旬	18.1	24.3	13.1	15.7	75	31	2.3	WSW					7.0			63.3				
平年差/比	+2.4	+2.8	+2.0	//	//	//							17			110				

### 地域気象観測旬報

2023年11月1日～10日 宮崎県 (87)

(2/5)

観測所名	日向													10 以上積算気温						184
	気温( )			蒸気圧 (hpa)	相対湿度(%)			風向・風速(m/s)						降水量(mm)			日照 (h)			
	平均	最高	最低		平均	平均	最小	平均	最多	最大	風向	瞬間	風向	日計	1時間	10分				
1	17.2	25.3	12.3	12.5	66	25	1.5	W	3.0	ESE	6.6	SW	0.0	0.0	0.0	10.2				
2	17.9	26.0	11.3	13.3	65	40	1.4	W	3.1	W	7.0	WSW	0.0	0.0	0.0	10.2				
3	18.5	26.1	11.4	14.6	69	43	1.2	W	2.4	WSW	6.8	SE	0.0	0.0	0.0	10.1				
4	19.5	27.0	15.1	16.7	75	43	1.4	W	2.8	ESE	8.1	W	0.0	0.0	0.0	6.8				
5	20.7	26.7	16.6	20.1	82	64	1.2	W	2.4	ENE	7.7	NE	0.0	0.0	0.0	4.3				
6	22.0	27.4	18.3	22.2	85	60	1.2	WSW	3.4	SW	9.2	WSW	0.0	0.0	0.0	0.5				
7	17.7	24.3	10.5	11.7	59	27	1.2	WSW	2.9	WSW	7.0	W	0.0	0.0	0.0	7.2				
8	14.6	22.2	8.7	11.3	69	39	1.3	W	2.3	W	5.0	SW	0.0	0.0	0.0	8.7				
9	18.3	26.3	14.9	15.7	75	51	1.3	W	2.9	ESE	5.9	WSW	0.0	0.0	0.0	4.3				
10	17.3	19.7	14.2	18.2	92	77	1.2	W	2.6	W	6.9	SW	7.0	2.5	0.5	0.0				
前半旬	18.8	26.2	13.3	15.4	71	25	1.3	W					0.0			41.6				
後半旬	18.0	24.0	13.3	15.8	76	27	1.2	W					7.0			20.7				
旬	18.4	25.1	13.3	15.6	74	25	1.3	W					7.0			62.3				
平年差/比	+2.5	+3.2	+1.9	//	//	//							16			105				

観測所名	神門													10 以上積算気温						152
	気温( )			蒸気圧 (hpa)	相対湿度(%)			風向・風速(m/s)						降水量(mm)			日照 (h)			
	平均	最高	最低		平均	平均	最小	平均	最多	最大	風向	瞬間	風向	日計	1時間	10分				
1	13.5	25.8	6.2	11.2	78	24	0.7	E	1.9	S	3.4	SE	0.0	0.0	0.0	9.9				
2	13.7	28.0	4.9	10.7	75	26	0.6	S	2.5	S	4.3	SSE	0.0	0.0	0.0	9.8				
3	14.6	27.4	5.5	11.5	75	23	0.7	SSE	2.5	S	5.2	SSW	0.0	0.0	0.0	9.8				
4	15.7	25.5	9.1	14.4	83	40	0.6	SSE	1.8	SSE	3.9	ESE	0.0	0.0	0.0	6.4				
5	17.3	25.7	12.1	17.0	87	58	0.7	SSE	2.6	SSE	6.1	S	1.5	1.5	1.5	3.5				
6	19.1	25.4	15.3	20.3	93	60	0.6	NW	1.5	WNW	4.0	SSE	1.0	1.0	0.5	0.3				
7	15.2	23.6	6.6	11.3	69	31	1.0	SSE	2.5	SSE	6.2	SW	0.0	0.0	0.0	7.8				
8	11.7	22.6	4.1	10.6	79	39	0.7	NNE	2.0	ESE	4.7	S	0.0	0.0	0.0	8.6				
9	15.2	24.4	11.2	14.2	84	45	0.5	S	1.6	SSE	3.5	SSE	0.0	0.0	0.0	4.4				
10	15.5	19.6	13.1	17.1	96	85	0.5	SSE	1.0	NNW	2.2	N	9.5	3.0	1.0	0.0				
前半旬	15.0	26.5	7.6	13.0	80	23	0.7	SSE					1.5			39.4				
後半旬	15.3	23.1	10.1	14.7	84	31	0.7	SE					10.5			21.1				
旬	15.2	24.8	8.8	13.8	82	23	0.7	SSE					12.0			60.5				
平年差/比	+1.9	+3.8	+1.0	//	//	//							38			111				

観測所名	西米良													10 以上積算気温						149
	気温( )			蒸気圧 (hpa)	相対湿度(%)			風向・風速(m/s)						降水量(mm)			日照 (h)			
	平均	最高	最低		平均	平均	最小	平均	最多	最大	風向	瞬間	風向	日計	1時間	10分				
1	12.7	24.4	6.3	10.6	77	26	0.6	NW	3.4	SSW	5.4	SSW	0.0	0.0	0.0	9.3				
2	13.4	26.5	6.1	11.0	77	20	0.8	SSE	4.1	SW	6.4	S	0.0	0.0	0.0	9.3				
3	14.2	25.8	6.7	12.1	79	29	0.8	WSW	3.7	SW	5.9	SSW	0.0	0.0	0.0	9.3				
4	15.7	25.2	9.5	14.8	85	48	0.8	SW	3.7	SW	6.4	SW	0.0	0.0	0.0	5.3				
5	16.8	24.2	12.5	16.3	87	60	1.4	SW	6.3	SW	9.6	SW	0.0	0.0	0.0	5.0				
6	18.6	23.9	14.7	19.6	91	72	0.9	S	3.1	NE	8.3	SE	4.0	2.0	1.0	0.0				
7	15.3	20.5	8.1	11.4	68	41	1.8	NE	4.9	NE	10.7	ENE	0.0	0.0	0.0	8.1				
8	12.3	21.7	5.7	11.1	79	36	1.0	NW	4.9	SW	7.9	SSW	0.0	0.0	0.0	8.1				
9	15.0	22.6	11.5	14.3	85	53	0.8	SW	3.4	SW	5.7	SW	0.0	0.0	0.0	4.7				
10	15.4	19.2	13.5	17.0	97	85	0.7	SSW	2.7	SW	5.5	SSW	11.0	4.0	1.0	0.0				
前半旬	14.6	25.2	8.2	13.0	81	20	0.9	SW					0.0			38.2				
後半旬	15.3	21.6	10.7	14.7	84	36	1.0	SSW					15.0			20.9				
旬	14.9	23.4	9.5	13.8	83	20	1.0	SW					15.0			59.1				
平年差/比	+1.1	+2.7	+0.4	//	//	//							45			115				

観測所名	高鍋													10 以上積算気温						177
	気温( )			蒸気圧 (hpa)	相対湿度(%)			風向・風速(m/s)						降水量(mm)			日照 (h)			
	平均	最高	最低		平均	平均	最小	平均	最多	最大	風向	瞬間	風向	日計	1時間	10分				
1	15.5	24.0	9.7	14.3	84	35	1.1	NNW	2.6	ESE	4.4	SSE	0.0	0.0	0.0	10.1				
2	15.6	25.2	8.5	14.3	83	38	1.3	N	2.9	ESE	4.9	E	0.0	0.0	0.0	10.2				
3	16.8	26.0	8.3	15.8	85	40	1.4	NNW	4.0	SSE	7.2	SSE	0.0	0.0	0.0	10.2				
4	18.7	25.8	13.0	18.8	88	55	1.0	NNW	3.0	SE	5.1	ESE	0.0	0.0	0.0	4.7				
5	20.6	26.9	15.7	21.6	90	62	1.4	NNW	4.3	E	7.7	ENE	0.0	0.0	0.0	7.6				
6	22.0	27.2	17.3	24.0	91	73	1.8	WSW	4.0	W	8.2	WSW	0.0	0.0	0.0	0.9				
7	17.6	22.5	9.6	14.1	72	45	2.1	W	5.6	W	11.2	W	0.0	0.0	0.0	6.3				
8	13.8	20.5	7.7	13.1	85	53	1.1	NNW	2.5	E	5.8	NE	0.0	0.0	0.0	7.1				
9	18.1	24.8	13.6	18.5	90	62	1.0	NNW	2.3	ESE	4.2	E	0.0	0.0	0.0	4.6				
10	18.1	21.0	14.7	20.8	100	93	0.9	NNW	2.2	WNW	4.0	NW	10.5	6.5	1.5	0.0				
前半旬	17.4	25.6	11.0	17.0	86	35	1.2	NNW					0.0			42.8				
後半旬	17.9	23.2	12.6	18.1	88	45	1.4	NNW					10.5			18.9				
旬	17.7	24.4	11.8	17.5	87	35	1.3	NNW					10.5			61.7				
平年差/比	//	//	//	//	//	//							//			//				

### 地域気象観測旬報

2023年11月1日～10日 宮崎県 (87)

(3/5)

観測所名	加久藤													10 以上積算気温			163
	気温( )			蒸気圧 (hpa)	相対湿度(%)			風向・風速(m/s)					降水量(mm)			日照 (h)	
	平均	最高	最低		平均	最小	平均	最多	最大	風向	瞬間	風向	日計	1時間	10分		
1	13.2	25.0	4.1	10.1	73	23	1.1	SSE	4.1	W	6.5	W	0.0	0.0	0.0	10.2	
2	14.6	27.9	5.0	10.2	69	19	0.9	SSW	3.3	SW	5.0	SW	0.0	0.0	0.0	10.1	
3	15.1	25.7	5.5	12.7	77	40	1.0	S	3.2	WSW	5.3	W	0.0	0.0	0.0	9.7	
4	16.5	25.3	9.2	14.5	80	41	1.4	E	3.8	E	6.3	E	0.0	0.0	0.0	4.7	
5	20.2	26.3	14.4	17.6	75	54	3.4	E	6.6	ESE	11.7	ESE	0.0	0.0	0.0	9.0	
6	20.0	25.7	16.6	20.7	89	62	2.3	W	5.5	W	9.5	SW	4.0	2.0	1.5	0.0	
7	15.1	19.8	9.3	12.0	71	44	3.4	WNW	6.3	WNW	11.5	NW	0.0	0.0	0.0	6.4	
8	13.4	22.6	6.2	11.4	76	39	1.0	ESE	2.6	ESE	4.5	WNW	0.0	0.0	0.0	7.1	
9	17.4	24.8	12.5	15.1	78	45	1.7	E	4.5	E	8.0	E	0.0	0.0	0.0	5.1	
10	17.0	20.9	13.6	17.3	90	74	2.0	W	5.7	ENE	11.6	ENE	15.0	7.5	2.0	0.0	
前半旬	15.9	26.0	7.6	13.0	75	19	1.6	E					0.0			43.7	
後半旬	16.6	22.8	11.6	15.3	81	39	2.1	W					19.0			18.6	
旬	16.3	24.4	9.6	14.2	78	19	1.8	E					19.0			62.3	
平年差/比	+2.1	+3.4	+1.2	//	//	//							51			116	

観測所名	西都													10 以上積算気温			178
	気温( )			蒸気圧 (hpa)	相対湿度(%)			風向・風速(m/s)					降水量(mm)			日照 (h)	
	平均	最高	最低		平均	最小	平均	最多	最大	風向	瞬間	風向	日計	1時間	10分		
1	15.6	25.9	8.9	12.3	75	20	1.7	NW	3.5	ESE	6.8	ESE	0.0	0.0	0.0	10.2	
2	15.7	27.7	7.7	12.7	76	27	1.8	WNW	4.5	ESE	6.8	E	0.0	0.0	0.0	10.2	
3	16.8	28.2	7.8	14.0	76	31	2.0	NW	5.1	SE	7.6	SE	0.0	0.0	0.0	10.0	
4	18.5	27.7	11.7	16.6	80	43	1.7	W	4.5	ESE	7.0	ESE	0.0	0.0	0.0	6.1	
5	20.5	27.5	15.0	19.1	81	52	2.3	WNW	6.5	E	10.1	E	0.0	0.0	0.0	7.2	
6	22.0	28.4	17.3	21.8	83	60	2.6	SW	5.7	SW	9.0	SW	0.5	0.5	0.5	1.1	
7	18.3	24.8	10.7	12.4	60	34	2.8	WSW	7.1	W	11.0	W	0.0	0.0	0.0	6.4	
8	14.5	22.9	8.6	12.3	77	46	1.4	WNW	3.0	SE	4.7	ESE	0.0	0.0	0.0	6.9	
9	18.1	26.1	13.7	16.4	80	50	1.4	W	3.9	E	6.1	ESE	0.0	0.0	0.0	4.5	
10	18.3	21.7	15.7	19.7	94	82	1.6	NW	3.2	WNW	4.6	NW	12.0	7.0	2.0	0.0	
前半旬	17.4	27.4	10.2	14.9	78	20	1.9	NW					0.0			43.7	
後半旬	18.2	24.8	13.2	16.5	79	34	2.0	WNW					12.5			18.9	
旬	17.8	26.1	11.7	15.7	78	20	1.9	WNW					12.5			62.6	
平年差/比	+1.9	+4.1	+1.1	//	//	//							34			112	

観測所名	小林													10 以上積算気温			175
	気温( )			蒸気圧 (hpa)	相対湿度(%)			風向・風速(m/s)					降水量(mm)			日照 (h)	
	平均	最高	最低		平均	最小	平均	最多	最大	風向	瞬間	風向	日計	1時間	10分		
1	16.8	24.6	10.6	10.0	55	24	2.4	WNW	4.5	WNW	6.4	WNW	0.0	0.0	0.0	10.1	
2	18.0	27.2	10.2	9.1	46	17	2.1	WNW	5.4	WNW	7.4	WNW	0.0	0.0	0.0	10.0	
3	17.7	25.8	8.1	12.2	61	34	1.8	WNW	4.9	WNW	7.2	WNW	0.0	0.0	0.0	9.8	
4	18.5	24.9	12.0	15.3	73	42	1.7	SE	4.5	W	6.9	ESE	0.0	0.0	0.0	4.2	
5	19.7	24.6	16.1	17.4	76	59	2.1	SE	6.2	SE	10.5	E	0.0	0.0	0.0	4.7	
6	20.0	25.3	17.0	20.8	89	57	2.0	NW	6.3	S	10.7	SSW	1.5	0.5	0.5	0.0	
7	15.6	19.6	9.9	11.5	65	43	3.6	NW	5.9	WNW	14.2	WNW	0.0	0.0	0.0	8.0	
8	14.0	21.3	7.4	11.2	70	45	1.3	SSE	3.0	WNW	4.6	WNW	0.0	0.0	0.0	6.7	
9	17.5	23.6	12.9	15.5	78	50	1.3	SE	3.4	SE	5.4	SE	0.0	0.0	0.0	4.7	
10	17.3	20.5	15.7	17.4	88	75	2.3	WNW	5.1	SE	9.8	WNW	20.5	7.5	2.0	0.0	
前半旬	18.1	25.4	11.4	12.8	62	17	2.0	WNW					0.0			38.8	
後半旬	16.9	22.1	12.6	15.3	78	43	2.1	WNW					22.0			19.4	
旬	17.5	23.7	12.0	14.0	70	17	2.1	WNW					22.0			58.2	
平年差/比	+2.2	+3.2	+1.2	//	//	//							52			111	

観測所名	宮崎													10 以上積算気温			188
	気温( )			蒸気圧 (hpa)	相対湿度(%)			風向・風速(m/s)					降水量(mm)			日照 (h)	
	平均	最高	最低		平均	最小	平均	最多	最大	風向	瞬間	風向	日計	1時間	10分		
1	17.4	24.9	11.6	13.4	71	26	2.8	WNW	4.9	NW	6.4	NW	0.0	0.0	0.0	10.4	
2	17.7	26.1	11.2	12.7	65	32	3.1	WNW	5.1	WNW	6.6	NW	0.0	0.0	0.0	10.3	
3	18.3	26.2	10.9	14.8	71	43	3.3	WNW	5.7	SE	10.0	ESE	0.0	0.0	0.0	10.0	
4	19.4	26.5	13.7	17.4	78	49	2.6	WNW	4.6	WNW	6.6	ESE	0.0	0.0	0.0	6.9	
5	21.1	26.8	15.6	19.9	81	56	3.0	WNW	7.3	E	10.0	E	0.0	0.0	0.0	6.2	
6	22.3	29.0	18.2	21.8	82	56	3.6	WSW	7.8	WSW	12.5	WSW	0.5	0.5	0.5	2.8	
7	18.9	23.5	13.2	12.5	58	38	4.5	W	7.9	W	12.3	WSW	0.0	0.0	0.0	5.9	
8	15.6	21.1	10.4	12.6	73	50	2.4	WNW	4.1	WNW	5.4	NW	0.0	0.0	0.0	7.0	
9	18.4	25.1	14.8	16.8	80	56	2.1	WNW	3.8	WNW	4.8	ESE	0.0	0.0	0.0	4.3	
10	18.7	22.6	16.1	19.8	92	80	1.9	WNW	4.2	NW	5.8	NW	21.0	12.0	2.5	0.1	
前半旬	18.8	26.1	12.6	15.6	73	26	3.0	WNW					0.0			43.8	
後半旬	18.8	24.3	14.5	16.7	77	38	2.9	WNW					21.5			20.1	
旬	18.8	25.2	13.6	16.2	75	26	2.9	WNW					21.5			63.9	
平年差/比	+2.2	+3.5	+1.6	//	//	//							60			112	





## 地域気象観測旬報

2023年11月1日～10日 宮崎県 (87)

(5/5)

観測所名	串間											10 以上積算気温			日照 (h)	
	気温( )			蒸気圧 (hpa)	相対湿度(%)			風向・風速(m/s)					降水量(mm)			
日付	平均	最高	最低	平均	平均	最小	平均	最多	最大	風向	瞬間	風向	日計	1時間	10分	
1	17.1	26.1	10.7	14.3	76	30	2.0	NE	3.7	SW	6.2	WSW	0.0	0.0	0.0	10.3
2	16.3	26.8	8.5	12.0	69	24	2.1	NE	3.2	NE	4.4	SW	0.0	0.0	0.0	10.3
3	17.5	26.5	9.3	14.3	73	45	2.0	NE	3.5	NNE	4.8	WSW	0.0	0.0	0.0	10.1
4	20.0	27.0	13.8	17.4	76	47	2.4	NE	4.5	ENE	7.4	ENE	0.0	0.0	0.0	7.2
5	21.8	27.2	17.7	19.9	77	55	3.2	NE	7.1	ENE	11.1	ENE	0.0	0.0	0.0	5.9
6	22.1	27.1	18.1	23.1	87	70	2.6	W	5.2	SW	9.2	SSW	1.5	1.5	1.0	2.4
7	18.7	23.5	12.3	12.9	61	41	3.0	WNW	8.6	WNW	15.0	NW	0.0	0.0	0.0	6.8
8	15.8	22.7	10.1	13.3	76	50	1.9	NE	3.9	NE	6.3	NE	0.0	0.0	0.0	7.8
9	19.2	25.5	14.9	17.7	81	56	2.1	NE	4.2	NE	6.1	NE	0.0	0.0	0.0	2.8
10	19.8	23.9	16.6	20.1	87	74	2.2	NE	5.6	NE	8.2	NE	28.0	15.5	5.5	0.6
前半旬	18.5	26.7	12.0	15.6	74	24	2.3	NE					0.0			43.8
後半旬	19.1	24.5	14.4	17.4	78	41	2.4	NE					29.5			20.4
旬	18.8	25.6	13.2	16.5	76	24	2.4	NE					29.5			64.2
平年差/比	+2.1	+3.3	+1.4	//	//	//							70			113

観測値に付加されている )は準正常値、]は資料不足値を示す。

×は欠測、//は平年値がないことを示す。

# 地域雨量観測旬報

2023年11月1日～10日 宮崎県 (87)

(1/1)

観測所名	日之影				諸塚				北方				椎葉				都農				えびの高原			
	降水量(mm)				降水量(mm)				降水量(mm)				降水量(mm)				降水量(mm)							
	日計	平年比	最大 1時間	最大 10分間	日計	平年比	最大 1時間	最大 10分間	日計	平年比	最大 1時間	最大 10分間	日計	平年比	最大 1時間	最大 10分間	日計	平年比	最大 1時間	最大 10分間	日計	平年比	最大 1時間	最大 10分間
1	0.0		0.0	0.0	0.0		0.0	0.0	0.0		0.0	0.0	0.0		0.0	0.0	0.0		0.0	0.0	0.0		0.0	0.0
2	0.0		0.0	0.0	0.0		0.0	0.0	0.0		0.0	0.0	0.0		0.0	0.0	0.0		0.0	0.0	0.0		0.0	0.0
3	0.0		0.0	0.0	0.0		0.0	0.0	0.0		0.0	0.0	0.0		0.0	0.0	0.0		0.0	0.0	0.0		0.0	0.0
4	0.0		0.0	0.0	0.0		0.0	0.0	0.0		0.0	0.0	0.0		0.0	0.0	0.0		0.0	0.0	0.0		0.0	0.0
5	0.0		0.0	0.0	0.0		0.0	0.0	0.0		0.0	0.0	0.0		0.0	0.0	0.0		0.0	0.0	0.0		0.0	0.0
半旬計/最大	0.0	0	0.0	0.0	0.0	0	0.0	0.0	0.0	0	0.0	0.0	0.0	0	0.0	0.0	0.0	0	0.0	0.0	0.0	0	0.0	0.0
6	2.5		2.0	0.5	3.0		1.5	1.0	0.0		0.0	0.0	10.5		4.0	1.5	0.0		0.0	0.0	14.0		3.5	2.0
7	0.0		0.0	0.0	0.0		0.0	0.0	0.0		0.0	0.0	0.0		0.0	0.0	0.0		0.0	0.0	0.0		0.0	0.0
8	0.0		0.0	0.0	0.0		0.0	0.0	0.0		0.0	0.0	0.0		0.0	0.0	0.0		0.0	0.0	0.0		0.0	0.0
9	0.0		0.0	0.0	0.0		0.0	0.0	0.0		0.0	0.0	0.0		0.0	0.0	0.0		0.0	0.0	0.0		0.0	0.0
10	8.5		3.0	1.0	7.0		3.0	1.0	7.5		3.0	1.0	9.5		4.0	1.0	8.5		3.5	1.5	24.5		9.0	2.5
半旬計/最大	11.0	94	3.0	1.0	10.0	67	3.0	1.0	7.5	39	3.0	1.0	20.0	124	4.0	1.5	8.5	45	3.5	1.5	38.5	158	9.0	2.5
旬計	11.0	51			10.0	35			7.5	20			20.0	72			8.5	24			38.5	77		
旬最大	8.5		3.0	1.0	7.0		3.0	1.0	7.5		3.0	1.0	10.5		4.0	1.5	8.5		3.5	1.5	24.5		9.0	2.5
起日	10		10	10	10		10	10	10		10	10	6		10	6	10		10	10	10		10	10

観測所名	野尻				国富				深瀬															
	降水量(mm)				降水量(mm)				降水量(mm)				降水量(mm)				降水量(mm)							
	日計	平年比	最大 1時間	最大 10分間	日計	平年比	最大 1時間	最大 10分間	日計	平年比	最大 1時間	最大 10分間	日計	平年比	最大 1時間	最大 10分間	日計	平年比	最大 1時間	最大 10分間	日計	平年比	最大 1時間	最大 10分間
1	0.0		0.0	0.0	0.0		0.0	0.0	0.0		0.0	0.0												
2	0.0		0.0	0.0	0.0		0.0	0.0	0.0		0.0	0.0												
3	0.0		0.0	0.0	0.0		0.0	0.0	0.0		0.0	0.0												
4	0.0		0.0	0.0	0.0		0.0	0.0	0.0		0.0	0.0												
5	0.0		0.0	0.0	0.0		0.0	0.0	0.0		0.0	0.0												
半旬計/最大	0.0	0	0.0	0.0	0.0	0	0.0	0.0	0.0	0	0.0	0.0												
6	0.5		0.5	0.5	0.0		0.0	0.0	3.5		1.5	0.5												
7	0.0		0.0	0.0	0.0		0.0	0.0	0.0		0.0	0.0												
8	0.0		0.0	0.0	0.0		0.0	0.0	0.0		0.0	0.0												
9	0.0		0.0	0.0	0.0		0.0	0.0	0.0		0.0	0.0												
10	23.0		11.0	2.5	17.0		9.0	2.0	27.0		15.5	4.5												
半旬計/最大	23.5	155	11.0	2.5	17.0	104	9.0	2.0	30.5	129	15.5	4.5												
旬計	23.5	86			17.0	56			30.5	65														
旬最大	23.0		11.0	2.5	17.0		9.0	2.0	27.0		15.5	4.5												
起日	10		10	10	10		10	10	10		10	10												