

宮 崎 県 農 業 気 象 速 報

令和 5 年 10 月 下旬

宮 崎 地 方 気 象 台
令 和 5 年 11 月 1 日

気 象 概 況

気圧の谷や寒気の影響を受けて、曇りや雨で雷を伴った日があったが、高気圧に覆われて晴れた日が多かった。

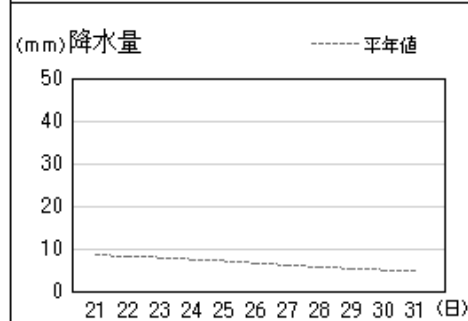
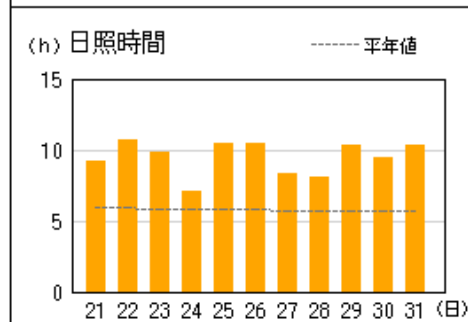
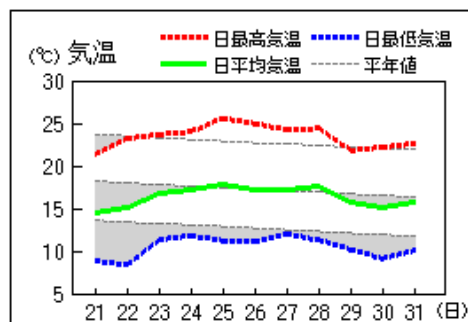
県内各地の旬平均気温は平年差 - 2.6 ~ - 0.9 で、すべての観測点で平年より低いか、かなり低かった。旬降水量は 0.0 ミリ ~ 9.0 ミリ (平年比 0% ~ 18%) で、すべての観測点で平年より少ないか、かなり少なかった。日照時間は平年比 161% ~ 179% で、すべての観測点で平年よりかなり多かった。

宮崎市の旬平均気温は平年より低く、旬降水量は平年よりかなり少なく、旬日照時間は平年よりかなり多かった。

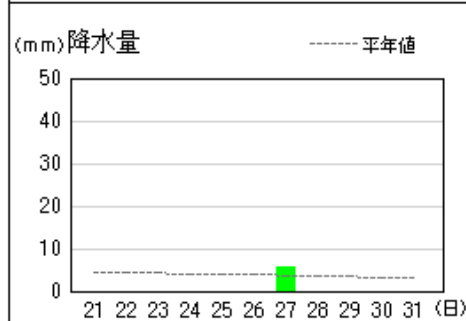
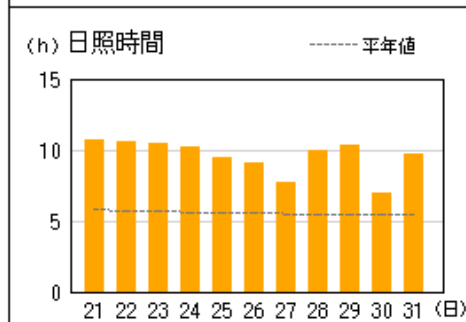
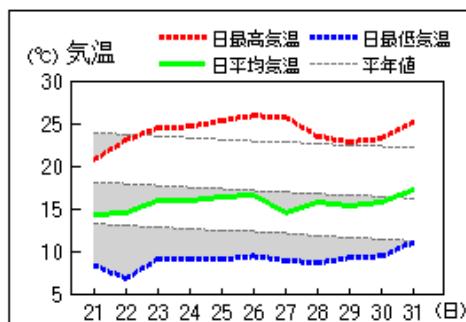
日々の天気概況	宮崎市の昼間の天気
21日 高気圧に覆われた。	晴
22日 高気圧に覆われた。	晴
23日 高気圧に覆われた。	晴
24日 高気圧に覆われた。	晴
25日 高気圧に覆われた。	晴
26日 高気圧に覆われた。	晴
27日 高気圧に覆われたが、気圧の谷や寒気の影響を受けた。	晴後雨一時曇、雷を伴う
28日 高気圧に覆われた。	晴
29日 高気圧に覆われた。	晴
30日 高気圧に覆われた。	晴時々曇
31日 高気圧に覆われた。	晴

地上気象 気象経過図：2023年10月21日-2023年10月31日

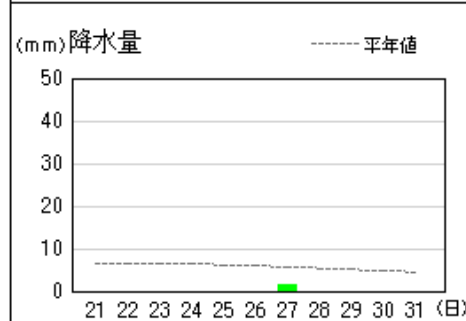
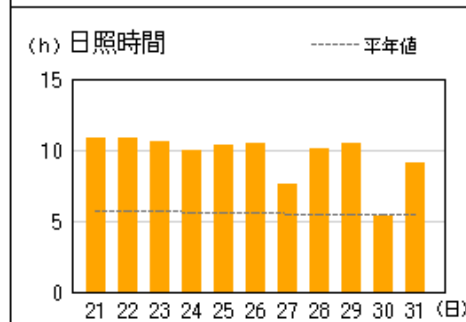
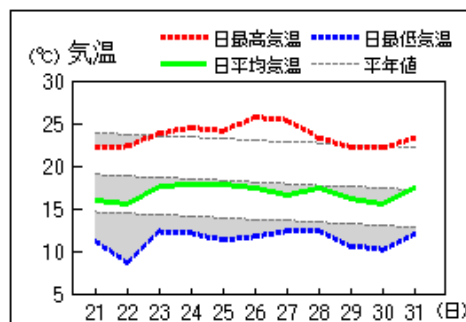
延岡



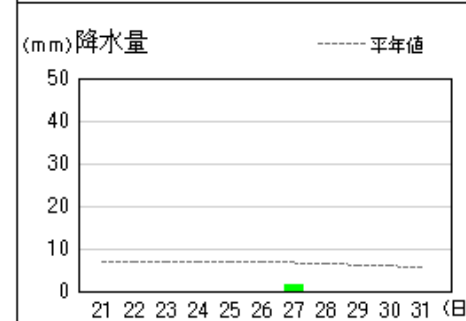
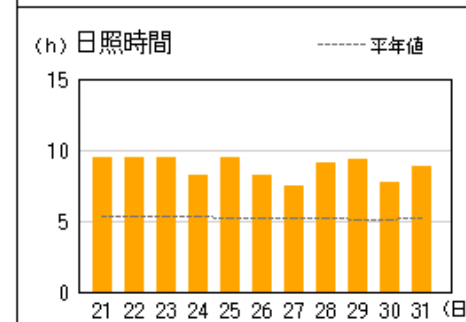
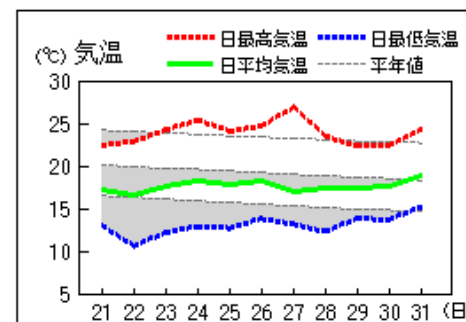
都城



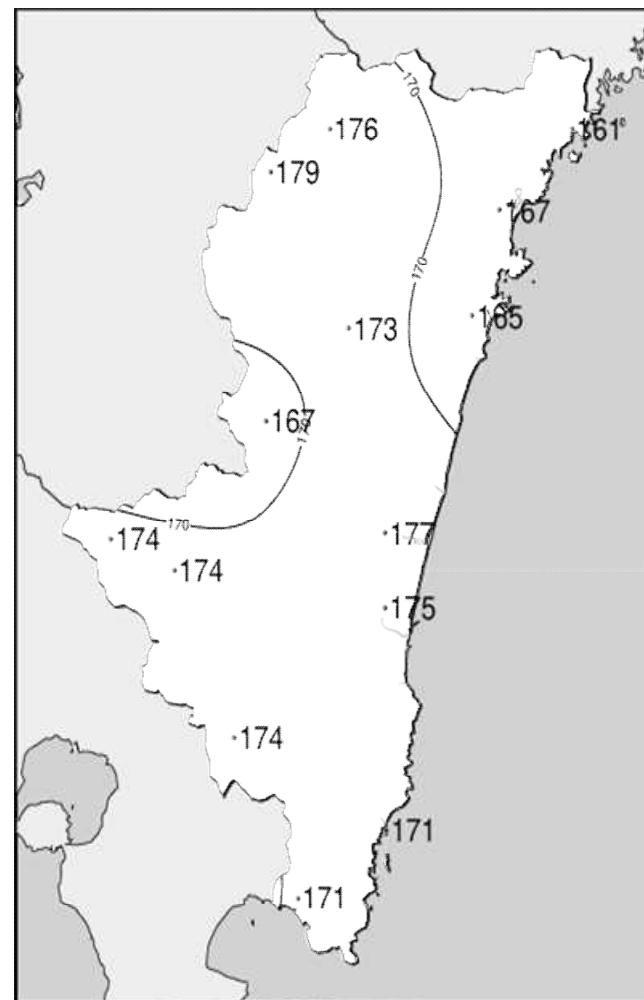
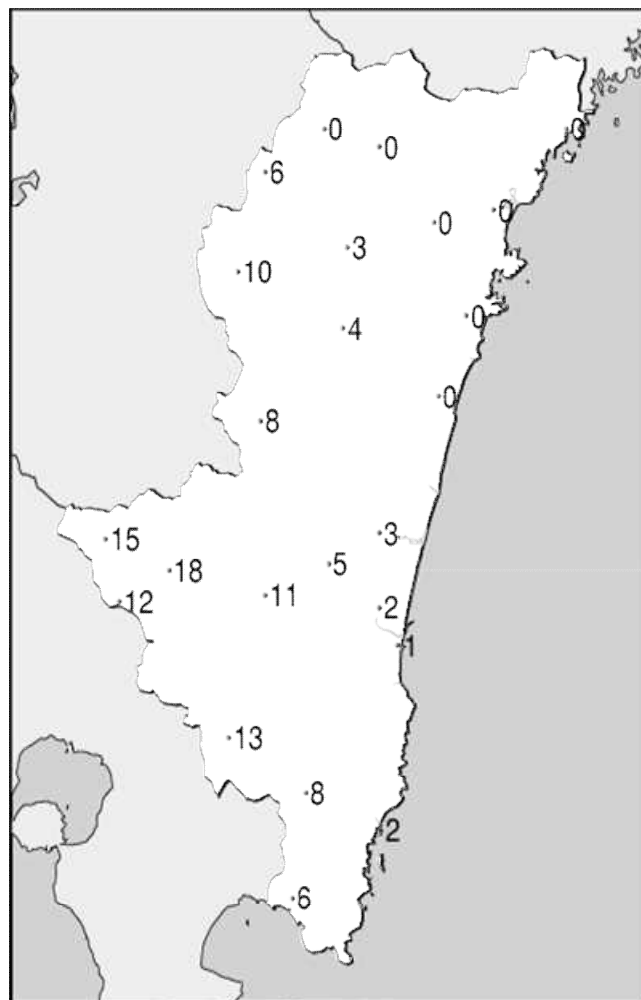
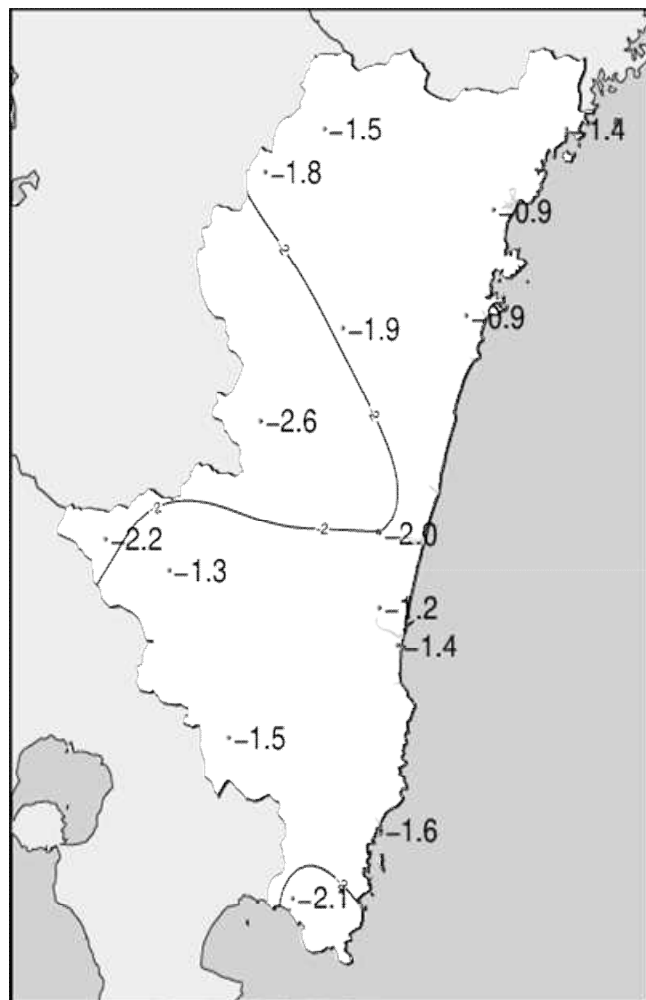
宮崎



油津



令和5年(2023年)10月下旬 気象分布図(平年差、平年比)



地域気象観測旬報

2023年10月21日～31日 宮崎県 (87)

(1/5)

観測所名	高千穂												10 以上積算気温					139
日付	気温()			蒸気圧(hpa)	相対湿度(%)		風向・風速(m/s)					降水量(mm)			日照(h)			
	平均	最高	最低	平均	平均	最小	平均	最多	最大	風向	瞬間	風向	日計	1時間		10分		
21	12.0	17.4	7.8	8.3	61	35	3.3	NNW	5.2	NW	11.6	NW	0.0	0.0	0.0	10.1		
22	12.2	22.1	4.9	9.6	72	30	1.4	NW	5.1	NNW	7.1	NW	0.0	0.0	0.0	10.2		
23	13.1	23.2	6.0	11.3	78	45	1.4	NW	3.0	SSE	5.6	NW	0.0	0.0	0.0	9.9		
24	12.8	22.6	5.9	11.3	78	50	1.4	NNW	3.8	NNW	5.7	SW	0.0	0.0	0.0	7.4		
25	14.2	23.8	6.9	11.2	73	33	1.8	NNW	4.4	NW	6.6	NW	0.0	0.0	0.0	9.0		
26	13.4	24.6	6.1	10.1	72	17	1.5	NNW	3.2	N	8.1	SW	0.0	0.0	0.0	10.2		
27	12.7	20.1	6.6	11.4	79	48	1.9	NNW	4.6	NW	8.9	SW	0.0	0.0	0.0	7.0		
28	14.5	21.4	9.0	11.0	69	38	2.5	NNW	6.0	NNW	8.8	NNW	0.0	0.0	0.0	7.9		
29	11.3	20.0	5.5	9.5	75	41	1.6	NNW	4.0	NW	7.6	NW	0.0	0.0	0.0	9.1		
30	11.0	21.5	2.9	9.7	77	34	1.2	NNW	3.0	SE	6.3	SSE	0.0	0.0	0.0	7.7		
31	12.1	22.9	5.2	9.6	74	22	1.3	NNW	3.2	NNW	6.3	NNW	0.0	0.0	0.0	10.0		
前半旬	12.9	21.8	6.3	10.3	72	30	1.9	NNW					0.0			46.6		
後半旬	12.5	21.8	5.9	10.2	74	17	1.7	NNW					0.0			51.9		
旬	12.7	21.8	6.1	10.3	73	17	1.8	NNW					0.0			98.5		
平年差/比	-1.5	+1.0	-2.9	//	//	//							0			176		

観測所名	古江												10 以上積算気温					185
日付	気温()			蒸気圧(hpa)	相対湿度(%)		風向・風速(m/s)					降水量(mm)			日照(h)			
	平均	最高	最低	平均	平均	最小	平均	最多	最大	風向	瞬間	風向	日計	1時間		10分		
21	13.7	21.1	8.1	9.3	63	28	2.5	N	7.8	NNE	13.6	NE	0.0	0.0	0.0	10.1		
22	14.9	22.0	7.5	11.0	67	38	3.1	NNE	5.0	N	6.4	N	0.0	0.0	0.0	10.2		
23	17.5	23.8	13.1	14.0	71	48	3.1	N	5.5	NNE	7.2	NNE	0.0	0.0	0.0	9.8		
24	18.4	24.1	13.3	15.7	75	53	3.4	N	6.3	N	9.0	N	0.0	0.0	0.0	8.9		
25	19.1	25.6	13.7	13.3	61	39	4.0	N	7.2	NNE	13.9	NNE	0.0	0.0	0.0	10.2		
26	17.0	24.4	10.7	13.7	73	39	2.4	NNE	6.1	NNE	8.0	NNE	0.0	0.0	0.0	10.1		
27	17.8	25.3	11.8	11.9	60	32	3.4	N	5.8	N	11.4	WSW	0.0	0.0	0.0	7.9		
28	18.5	23.8	12.8	12.0	57	38	4.1	NE	7.4	NE	17.0	NE	0.0	0.0	0.0	9.8		
29	16.0	22.4	9.9	10.7	60	40	3.2	N	7.5	NE	15.0	NE	0.0	0.0	0.0	8.9		
30	16.1	22.2	11.9	12.1	67	46	3.4	NNE	7.1	NNE	13.0	NNE	0.0	0.0	0.0	3.4		
31	15.7	23.0	10.8	11.6	68	31	3.2	N	6.1	NNE	9.6	N	0.0	0.0	0.0	9.8		
前半旬	16.7	23.3	11.1	12.7	67	28	3.2	N					0.0			49.2		
後半旬	16.9	23.5	11.3	12.0	64	31	3.3	N					0.0			49.9		
旬	16.8	23.4	11.2	12.3	66	28	3.3	N					0.0			99.1		
平年差/比	-1.4	+0.6	-3.1	//	//	//							0			161		

観測所名	鞍岡												10 以上積算気温					103
日付	気温()			蒸気圧(hpa)	相対湿度(%)		風向・風速(m/s)					降水量(mm)			日照(h)			
	平均	最高	最低	平均	平均	最小	平均	最多	最大	風向	瞬間	風向	日計	1時間		10分		
21	9.5	15.8	4.4	8.3	72	38	1.3	SW	3.2	SSW	8.9	SSW	0.0	0.0	0.0	7.4		
22	10.6	20.4	4.4	9.5	78	33	1.1	WSW	2.9	ENE	5.5	ENE	0.0	0.0	0.0	9.6		
23	11.8	20.9	5.9	10.6	79	42	1.4	WSW	2.8	NE	5.8	WSW	0.0	0.0	0.0	9.5		
24	11.8	21.3	6.1	10.8	80	50	1.3	SW	2.7	SW	5.3	SW	0.0	0.0	0.0	7.0		
25	12.3	21.8	5.7	10.6	77	38	1.2	WSW	3.1	ENE	5.5	WSW	0.0	0.0	0.0	9.6		
26	12.4	23.0	6.0	8.8	67	19	1.9	WSW	3.7	SW	8.5	SSW	0.0	0.0	0.0	9.5		
27	11.5	20.2	5.8	10.3	77	40	1.3	SW	4.1	SSW	9.3	SSW	2.5	2.5	1.5	6.3		
28	11.4	19.7	6.5	10.6	81	43	0.8	WSW	2.6	ENE	5.9	E	0.0	0.0	0.0	6.4		
29	9.8	18.2	4.8	8.9	76	43	1.7	WSW	3.6	NE	6.9	NE	0.0	0.0	0.0	9.2		
30	10.4	19.6	3.5	9.1	75	37	1.4	WSW	3.5	WSW	6.8	WSW	0.0	0.0	0.0	8.6		
31	10.9	21.3	5.0	8.6	72	19	1.5	WSW	2.8	NE	6.0	S	0.0	0.0	0.0	9.4		
前半旬	11.2	20.0	5.3	10.0	77	33	1.3	WSW					0.0			43.1		
後半旬	11.1	20.3	5.3	9.4	75	19	1.4	WSW					2.5			49.4		
旬	11.1	20.2	5.3	9.6	76	19	1.4	WSW					2.5			92.5		
平年差/比	-1.8	+1.2	-2.7	//	//	//							6			179		

観測所名	延岡												10 以上積算気温					180
日付	気温()			蒸気圧(hpa)	相対湿度(%)		風向・風速(m/s)					降水量(mm)			日照(h)			
	平均	最高	最低	平均	平均	最小	平均	最多	最大	風向	瞬間	風向	日計	1時間		10分		
21	14.5	21.3	8.8	9.9	63	31	1.8	WSW	4.4	WSW	7.4	WSW	0.0	0.0	0.0	9.2		
22	15.2	23.2	8.4	11.5	69	37	2.1	W	3.9	SE	7.4	SE	0.0	0.0	0.0	10.7		
23	16.8	23.7	11.3	14.5	76	52	2.3	W	3.8	E	7.0	E	0.0	0.0	0.0	9.8		
24	17.2	24.0	11.8	15.2	78	51	2.1	W	4.2	WSW	6.2	WSW	0.0	0.0	0.0	7.1		
25	17.8	25.6	11.2	14.3	72	38	1.8	WSW	4.0	ESE	7.4	ESE	0.0	0.0	0.0	10.5		
26	17.2	25.0	11.1	12.8	68	32	2.2	W	3.7	E	5.7	WSW	0.0	0.0	0.0	10.4		
27	17.1	24.2	12.0	12.6	66	39	3.3	WSW	7.9	WSW	16.2	WNW	0.0	0.0	0.0	8.3		
28	17.7	24.4	11.3	12.2	62	39	1.8	W	4.7	N	9.0	N	0.0	0.0	0.0	8.1		
29	15.7	21.8	10.2	10.7	63	40	2.8	W	5.9	NNE	11.6	NNE	0.0	0.0	0.0	10.3		
30	15.1	22.2	9.1	12.3	73	47	2.6	W	4.3	W	7.2	E	0.0	0.0	0.0	9.4		
31	15.8	22.6	10.1	12.7	74	38	2.0	W	3.5	WSW	5.7	E	0.0	0.0	0.0	10.3		
前半旬	16.3	23.6	10.3	13.1	72	31	2.0	W					0.0			47.3		
後半旬	16.4	23.4	10.6	12.2	68	32	2.5	W					0.0			56.8		
旬	16.4	23.5	10.5	12.6	69	31	2.3	W					0.0			104.1		
平年差/比	-0.9	+0.8	-2.2	//	//	//							0			167		

地域気象観測旬報

2023年10月21日～31日 宮崎県 (87)

(2/5)

観測所名	日向													10 以上積算気温			181
	気温()			蒸気圧(hpa)	相対湿度(%)		風向・風速(m/s)					降水量(mm)			日照(h)		
	平均	最高	最低	平均	平均	最小	平均	最多	最大	風向	瞬間	風向	日計	1時間		10分	
21	14.9	22.4	8.9	9.5	59	31	1.5	WSW	2.9	NW	9.3	NW	0.0	0.0	0.0	10.4	
22	15.5	23.1	9.7	11.2	65	33	1.7	W	3.8	ESE	8.8	ESE	0.0	0.0	0.0	10.4	
23	17.4	25.0	12.6	14.3	73	47	1.4	W	2.4	ESE	6.5	WNW	0.0	0.0	0.0	10.0	
24	17.8	24.7	13.7	15.8	78	49	1.3	W	2.4	WSW	5.6	W	0.0	0.0	0.0	7.9	
25	17.8	25.8	11.2	14.1	72	35	1.3	W	2.8	ESE	5.9	E	0.0	0.0	0.0	10.4	
26	17.8	26.1	13.2	12.6	64	26	1.5	W	2.9	W	6.0	W	0.0	0.0	0.0	10.3	
27	16.7	24.0	12.4	11.5	62	39	1.9	W	5.2	W	11.7	WNW	0.0	0.0	0.0	7.7	
28	16.1	25.2	9.7	12.8	73	37	1.0	WSW	2.7	WSW	5.7	SW	0.0	0.0	0.0	9.3	
29	15.0	23.3	8.5	11.2	69	39	1.1	W	2.2	W	6.3	E	0.0	0.0	0.0	10.1	
30	15.8	23.2	11.2	12.4	69	46	1.4	W	2.7	W	6.9	WSW	0.0	0.0	0.0	6.7	
31	16.5	23.7	11.9	13.3	73	43	1.3	W	2.7	W	5.5	ESE	0.0	0.0	0.0	10.1	
前半旬	16.7	24.2	11.2	13.0	69	31	1.4	W					0.0			49.1	
後半旬	16.3	24.3	11.2	12.3	68	26	1.4	W					0.0			54.2	
旬	16.5	24.2	11.2	12.6	69	26	1.4	W					0.0			103.3	
平年差/比	-0.9	+1.1	-1.8	//	//	//							0			165	

観測所名	神門													10 以上積算気温			143
	気温()			蒸気圧(hpa)	相対湿度(%)		風向・風速(m/s)					降水量(mm)			日照(h)		
	平均	最高	最低	平均	平均	最小	平均	最多	最大	風向	瞬間	風向	日計	1時間		10分	
21	11.2	20.8	5.5	8.9	73	28	0.8	N	2.4	NNW	5.9	N	0.0	0.0	0.0	10.1	
22	12.0	23.3	3.5	10.0	76	34	0.7	SSE	2.4	SSE	5.3	SSE	0.0	0.0	0.0	10.0	
23	14.2	24.7	7.2	12.3	80	37	0.7	S	2.6	S	6.0	SSW	0.0	0.0	0.0	10.3	
24	14.7	24.1	8.7	13.3	83	43	0.7	NNE	2.4	SSE	4.6	SSE	0.0	0.0	0.0	7.9	
25	14.5	25.6	8.1	12.0	78	30	0.7	SSE	2.4	SSE	5.0	S	0.0	0.0	0.0	9.9	
26	13.8	26.1	7.6	10.5	74	16	0.6	SE	2.5	SSE	4.5	ESE	0.0	0.0	0.0	10.2	
27	11.3	21.9	5.5	11.3	85	44	0.6	N	4.6	NNE	9.6	NNE	2.5	2.5	1.5	7.4	
28	13.2	24.2	6.4	11.5	80	37	0.7	SSE	2.5	S	5.0	S	0.0	0.0	0.0	8.9	
29	12.4	22.8	5.9	10.6	79	36	0.8	NE	2.5	SSE	5.7	SSE	0.0	0.0	0.0	9.8	
30	12.4	22.4	5.3	11.2	81	39	0.8	E	3.1	SSE	5.5	S	0.0	0.0	0.0	7.4	
31	13.6	24.6	7.4	12.3	83	40	0.7	S	2.6	SSE	5.0	SSE	0.0	0.0	0.0	9.2	
前半旬	13.3	23.7	6.6	11.3	78	28	0.7	SSE					0.0			48.2	
後半旬	12.8	23.7	6.4	11.2	80	16	0.7	SSE					2.5			52.9	
旬	13.0	23.7	6.5	11.3	79	16	0.7	SSE					2.5			101.1	
平年差/比	-1.9	+1.5	-3.1	//	//	//							4			173	

観測所名	西米良													10 以上積算気温			142
	気温()			蒸気圧(hpa)	相対湿度(%)		風向・風速(m/s)					降水量(mm)			日照(h)		
	平均	最高	最低	平均	平均	最小	平均	最多	最大	風向	瞬間	風向	日計	1時間		10分	
21	11.0	20.0	6.5	9.5	77	34	1.0	NNE	4.7	NE	8.5	NE	0.0	0.0	0.0	9.6	
22	11.7	22.1	5.0	10.6	80	36	0.7	SSW	2.8	S	5.3	S	0.0	0.0	0.0	9.5	
23	13.6	23.9	8.1	12.3	82	42	0.7	SW	2.6	SW	4.7	SW	0.0	0.0	0.0	9.6	
24	13.7	23.5	8.6	12.4	82	38	0.6	WSW	2.3	SSW	4.4	SSE	0.0	0.0	0.0	7.3	
25	13.8	24.7	7.4	11.9	80	31	0.8	SSW	4.1	SW	7.4	SSW	0.0	0.0	0.0	9.4	
26	13.5	24.9	8.0	10.7	75	23	0.6	SSW	2.6	SW	4.5	WSW	0.0	0.0	0.0	9.5	
27	11.8	23.4	6.9	12.2	89	39	0.9	NNW	6.3	NE	14.2	NE	4.0	4.0	2.0	7.0	
28	13.9	23.8	8.1	12.3	81	41	0.9	SW	3.2	SW	5.4	NE	0.0	0.0	0.0	8.0	
29	12.7	22.4	6.6	11.0	79	33	0.9	SW	4.8	SW	7.4	SSW	0.0	0.0	0.0	8.5	
30	12.8	22.6	7.4	11.9	83	43	0.9	NE	4.0	SW	6.2	SSW	0.0	0.0	0.0	7.2	
31	13.3	24.3	7.8	11.8	81	32	0.6	S	2.1	SSE	3.7	S	0.0	0.0	0.0	9.4	
前半旬	12.8	22.8	7.1	11.3	80	31	0.8	WSW					0.0			45.4	
後半旬	13.0	23.6	7.5	11.7	81	23	0.8	SW					4.0			49.6	
旬	12.9	23.2	7.3	11.5	81	23	0.8	SSW					4.0			95.0	
平年差/比	-2.6	+1.0	-3.6	//	//	//							8			167	

観測所名	高鍋													10 以上積算気温			171
	気温()			蒸気圧(hpa)	相対湿度(%)		風向・風速(m/s)					降水量(mm)			日照(h)		
	平均	最高	最低	平均	平均	最小	平均	最多	最大	風向	瞬間	風向	日計	1時間		10分	
21	13.5	21.3	7.7	11.6	79	42	1.4	NW	3.8	ESE	7.6	NE	0.0	0.0	0.0	10.5	
22	14.3	22.2	6.8	12.7	81	44	1.4	NNW	3.5	SE	6.3	SE	0.0	0.0	0.0	10.5	
23	16.5	23.7	10.5	15.7	86	53	1.2	NNW	3.6	ESE	6.4	SSE	0.0	0.0	0.0	10.5	
24	17.1	23.6	10.8	17.2	89	63	1.2	NNW	3.5	ESE	6.3	SSE	0.0	0.0	0.0	8.0	
25	16.4	23.8	9.9	15.2	84	47	1.1	NNW	3.3	E	5.9	ESE	0.0	0.0	0.0	10.5	
26	16.3	24.8	11.1	14.5	82	40	1.1	NNW	3.0	SE	4.9	E	0.0	0.0	0.0	10.5	
27	15.6	24.2	9.0	14.1	81	46	2.0	W	9.8	WNW	16.5	WNW	0.0	0.0	0.0	7.6	
28	15.8	22.9	9.1	14.7	84	54	1.2	SE	3.5	W	6.5	W	0.0	0.0	0.0	9.6	
29	14.5	21.9	7.3	12.9	82	49	1.2	N	4.7	E	8.2	ENE	0.0	0.0	0.0	10.4	
30	14.8	22.1	9.1	13.8	84	51	1.4	NNW	3.7	E	6.7	ENE	0.0	0.0	0.0	9.6	
31	16.1	23.0	10.7	15.3	86	55	1.3	NNW	3.0	SSE	5.6	E	0.0	0.0	0.0	9.5	
前半旬	15.6	22.9	9.1	14.5	84	42	1.3	NNW					0.0			50.0	
後半旬	15.5	23.2	9.4	14.2	83	40	1.4	NNW					0.0			57.2	
旬	15.5	23.0	9.3	14.3	83	40	1.3	NNW					0.0			107.2	
平年差/比	//	//	//	//	//	//							//			//	

地域気象観測旬報

2023年10月21日～31日 宮崎県 (87)

(3/5)

観測所名	加久藤												10 以上積算気温						151
	気温()			蒸気圧(hpa)	相対湿度(%)		風向・風速(m/s)					降水量(mm)			日照(h)				
	平均	最高	最低	平均	平均	最小	平均	最多	最大	風向	瞬間	風向	日計	1時間		10分			
21	12.6	18.4	6.2	9.4	67	39	2.7	WNW	6.4	NW	10.9	NW	0.0	0.0	0.0	10.5			
22	12.9	22.5	5.1	10.8	76	40	1.4	SW	4.5	W	7.3	W	0.0	0.0	0.0	10.5			
23	14.1	23.9	7.6	11.2	74	26	1.2	W	3.3	W	5.3	W	0.0	0.0	0.0	10.4			
24	13.5	22.5	5.9	10.6	73	32	1.3	W	4.3	WNW	6.3	WSW	0.0	0.0	0.0	8.2			
25	14.7	25.2	6.8	10.9	70	30	1.4	S	4.8	WNW	7.9	W	0.0	0.0	0.0	10.4			
26	14.5	26.0	6.6	10.4	70	22	1.0	SSE	3.9	W	7.5	W	0.0	0.0	0.0	10.4			
27	12.2	22.9	6.5	12.5	88	51	1.7	WNW	12.0	N	19.8	N	6.0	5.5	1.5	7.9			
28	14.8	22.5	7.8	11.9	74	41	2.1	WSW	4.8	NW	8.1	NNW	0.0	0.0	0.0	10.1			
29	13.7	22.7	5.6	10.1	70	29	1.2	S	3.3	SSW	5.8	SSW	0.0	0.0	0.0	9.1			
30	14.1	22.5	7.8	11.3	74	38	1.1	SE	2.8	S	5.2	ENE	0.0	0.0	0.0	8.1			
31	14.3	24.7	8.2	10.9	72	25	1.1	S	4.0	W	6.1	W	0.0	0.0	0.0	10.1			
前半旬	13.6	22.5	6.3	10.6	72	26	1.6	W					0.0			50.0			
後半旬	13.9	23.6	7.1	11.2	75	22	1.4	S					6.0			55.7			
旬	13.8	23.1	6.7	10.9	73	22	1.5	S					6.0			105.7			
平年差/比	-2.2	+0.6	-3.8	//	//	//							15			174			

観測所名	西都												10 以上積算気温						171
	気温()			蒸気圧(hpa)	相対湿度(%)		風向・風速(m/s)					降水量(mm)			日照(h)				
	平均	最高	最低	平均	平均	最小	平均	最多	最大	風向	瞬間	風向	日計	1時間		10分			
21	14.0	23.2	8.0	10.7	71	33	1.8	WNW	4.9	ESE	7.5	ESE	0.0	0.0	0.0	10.6			
22	14.2	23.6	6.4	11.8	76	39	1.9	NW	4.4	SE	8.2	SE	0.0	0.0	0.0	10.5			
23	16.3	25.5	9.6	14.3	80	46	1.8	WNW	4.0	ESE	6.8	ESE	0.0	0.0	0.0	10.3			
24	16.8	26.1	10.0	15.1	80	49	1.8	WNW	4.4	E	7.0	E	0.0	0.0	0.0	9.0			
25	16.5	26.3	9.2	13.2	74	39	1.7	WNW	4.8	ESE	6.7	ESE	0.0	0.0	0.0	10.5			
26	16.5	27.5	10.2	12.3	72	22	1.6	WNW	4.2	ESE	6.0	ESE	0.0	0.0	0.0	10.3			
27	14.5	26.1	8.6	13.2	82	39	2.5	WNW	11.2	NW	18.8	NW	1.5	1.0	0.5	7.6			
28	16.0	24.1	8.8	13.4	77	45	1.7	NW	4.1	ESE	6.5	ESE	0.0	0.0	0.0	10.0			
29	15.0	23.3	8.1	12.2	76	39	1.9	WNW	5.0	ENE	9.9	ESE	0.0	0.0	0.0	10.3			
30	14.7	23.3	8.3	12.6	79	43	1.9	WNW	4.1	E	6.6	ESE	0.0	0.0	0.0	8.8			
31	16.3	24.2	10.3	14.3	80	47	1.7	WNW	4.3	E	6.7	ESE	0.0	0.0	0.0	10.1			
前半旬	15.6	24.9	8.6	13.0	76	33	1.8	WNW					0.0			50.9			
後半旬	15.5	24.8	9.1	13.0	78	22	1.9	WNW					1.5			57.1			
旬	15.5	24.8	8.9	13.0	77	22	1.8	WNW					1.5			108.0			
平年差/比	-2.0	+1.5	-3.6	//	//	//							3			177			

観測所名	小林												10 以上積算気温						172
	気温()			蒸気圧(hpa)	相対湿度(%)		風向・風速(m/s)					降水量(mm)			日照(h)				
	平均	最高	最低	平均	平均	最小	平均	最多	最大	風向	瞬間	風向	日計	1時間		10分			
21	13.7	18.6	9.5	8.8	57	39	3.2	NW	5.4	NW	10.4	WNW	0.0	0.0	0.0	10.2			
22	14.5	22.5	6.8	10.7	67	29	1.8	WNW	3.4	WNW	5.9	WNW	0.0	0.0	0.0	10.3			
23	16.2	23.8	10.2	11.2	64	25	2.1	NW	4.3	WNW	6.4	WNW	0.0	0.0	0.0	10.2			
24	16.3	22.7	11.4	11.1	61	30	2.8	WNW	5.2	W	7.7	W	0.0	0.0	0.0	8.6			
25	16.9	24.5	10.8	11.2	61	29	2.4	WNW	4.8	WNW	8.6	WNW	0.0	0.0	0.0	10.2			
26	17.6	25.2	11.9	10.6	55	28	2.5	WNW	4.6	W	6.2	WNW	0.0	0.0	0.0	10.3			
27	14.8	23.9	11.3	12.7	76	47	2.9	WNW	13.4	N	22.0	N	9.0	8.5	2.0	7.6			
28	16.5	22.9	11.3	11.8	65	39	2.9	WNW	6.3	WNW	9.4	WNW	0.0	0.0	0.0	10.0			
29	14.6	22.6	7.3	10.2	64	36	1.8	S	3.7	SSW	5.6	SSW	0.0	0.0	0.0	9.7			
30	14.6	21.8	9.3	11.6	72	45	1.4	S	3.8	SSE	5.9	SSE	0.0	0.0	0.0	9.6			
31	16.2	23.6	10.5	12.7	71	41	1.7	NW	4.3	WNW	6.4	SSW	0.0	0.0	0.0	10.0			
前半旬	15.5	22.4	9.7	10.6	62	25	2.5	WNW					0.0			49.5			
後半旬	15.7	23.3	10.3	11.6	67	28	2.2	WNW					9.0			57.2			
旬	15.6	22.9	10.0	11.1	65	25	2.3	WNW					9.0			106.7			
平年差/比	-1.3	+0.8	-2.4	//	//	//							18			174			

観測所名	宮崎												10 以上積算気温						185
	気温()			蒸気圧(hpa)	相対湿度(%)		風向・風速(m/s)					降水量(mm)			日照(h)				
	平均	最高	最低	平均	平均	最小	平均	最多	最大	風向	瞬間	風向	日計	1時間		10分			
21	15.9	22.2	11.2	10.3	59	35	3.0	WNW	5.5	W	7.9	WSW	0.0	0.0	0.0	10.8			
22	15.6	22.3	8.6	12.1	70	43	2.9	WNW	5.0	ESE	7.8	SE	0.0	0.0	0.0	10.8			
23	17.6	23.8	12.3	14.9	75	50	3.0	WNW	4.6	ESE	7.0	ESE	0.0	0.0	0.0	10.6			
24	17.9	24.5	12.1	14.7	73	44	3.1	WNW	5.0	ESE	8.4	ESE	0.0	0.0	0.0	9.9			
25	17.8	24.1	11.3	13.4	68	43	2.9	WNW	4.6	WNW	6.7	ESE	0.0	0.0	0.0	10.3			
26	17.5	25.7	11.7	12.9	68	24	2.5	WNW	4.0	WNW	5.2	WNW	0.0	0.0	0.0	10.5			
27	16.6	25.4	12.3	13.7	73	41	4.0	WNW	14.3	NW	20.6	NW	1.5	1.5	1.0	7.6			
28	17.4	23.3	12.4	13.7	71	45	2.9	WNW	5.2	WNW	6.9	WNW	0.0	0.0	0.0	10.1			
29	16.2	22.2	10.6	12.7	72	41	2.7	WNW	5.5	NE	9.2	ENE	0.0	0.0	0.0	10.4			
30	15.6	22.1	10.2	13.2	77	47	2.7	WNW	4.2	WNW	6.6	E	0.0	0.0	0.0	5.3			
31	17.3	23.3	11.9	15.0	77	51	2.7	WNW	4.2	ESE	6.4	ESE	0.0	0.0	0.0	9.1			
前半旬	17.0	23.4	11.1	13.1	69	35	3.0	WNW					0.0			52.4			
後半旬	16.8	23.7	11.5	13.5	73	24	2.9	WNW					1.5			53.0			
旬	16.9	23.5	11.3	13.3	71	24	2.9	WNW					1.5			105.4			
平年差/比	-1.2	+0.5	-2.5	//	//	//							2			175			

地域気象観測旬報

2023年10月21日～31日 宮崎県 (87)

(4/5)

観測所名	田野												10 以上積算気温						176
	気温()			蒸気圧(hpa)	相対湿度(%)		風向・風速(m/s)					降水量(mm)			日照(h)				
	平均	最高	最低	平均	平均	最小	平均	最多	最大	風向	瞬間	風向	日計	1時間		10分			
21	14.5	20.1	9.5	9.4	59	38	2.2	WSW	4.4	WSW	9.5	SSW	0.0	0.0	0.0	10.4			
22	15.0	22.3	8.6	11.2	67	36	1.7	W	3.0	E	5.5	ESE	0.0	0.0	0.0	10.3			
23	16.7	23.9	11.5	13.6	72	49	2.2	W	4.1	E	6.8	ESE	0.0	0.0	0.0	10.3			
24	16.7	23.2	11.4	12.7	67	50	1.9	W	3.5	E	5.4	ESE	0.0	0.0	0.0	10.4			
25	17.1	23.7	12.5	12.4	65	41	2.1	W	5.0	ESE	6.9	ESE	0.0	0.0	0.0	10.0			
26	17.3	25.4	12.0	11.7	62	17	2.0	W	3.7	ESE	4.9	SE	0.0	0.0	0.0	10.3			
27	16.3	24.6	12.4	13.0	71	42	2.5	W	8.6	NW	17.8	NNW	3.5	3.5	1.0	7.6			
28	16.4	23.0	11.2	12.8	70	42	1.9	WSW	4.5	E	6.3	E	0.0	0.0	0.0	10.2			
29	14.7	21.2	9.2	11.6	72	43	1.9	W	4.4	ENE	9.3	ESE	0.0	0.0	0.0	10.1			
30	15.0	21.7	9.5	12.2	73	48	1.9	W	4.1	SE	6.3	SE	0.0	0.0	0.0	5.9			
31	16.6	22.8	12.0	14.8	79	55	1.9	W	4.0	E	6.2	E	0.0	0.0	0.0	9.8			
前半旬	16.0	22.6	10.7	11.9	66	36	2.0	W					0.0			51.4			
後半旬	16.1	23.1	11.1	12.7	71	17	2.0	W					3.5			53.9			
旬	16.0	22.9	10.9	12.3	69	17	2.0	W					3.5			105.3			
平年差/比	//	//	//	//	//	//							//			//			

観測所名	赤江												10 以上積算気温						190		
	気温()			蒸気圧(hpa)	相対湿度(%)		風向・風速(m/s)					降水量(mm)			日照(h)						
	平均	最高	最低	平均	平均	最小	平均	最多	最大	風向	瞬間	風向	日計	1時間		10分					
21	16.3	22.2	11.9										3.8	W	6.7	W	9.3	W	0.0	0.0	0.0
22	16.2	22.2	8.9										3.4	WNW	6.2	S	8.2	S	0.0	0.0	0.0
23	17.6	23.4	12.1										3.3	WNW	4.7	W	6.7	NNE	0.0	0.0	0.0
24	18.1	24.0	12.4										3.5	WNW	5.0	W	6.7	W	0.0	0.0	0.0
25	18.0	23.8	12.5										3.2	WNW	5.4	W	7.2	NW	0.0	0.0	0.0
26	17.6	24.3	12.4										3.0	WNW	4.4	W	5.7	W	0.0	0.0	0.0
27	17.6	25.9	12.5										5.4	W	13.7	NW	19.0	NW	0.5	0.5	0.5
28	17.8	22.9	12.8										3.4	WNW	7.1	W	9.3	W	0.0	0.0	0.0
29	17.1	22.2	11.1										3.8	WNW	8.3	NE	10.8	NNE	0.0	0.0	0.0
30	16.3	21.9	10.5										3.3	WNW	5.1	WNW	7.2	N	0.0	0.0	0.0
31	17.8	23.0	12.4										3.1	WNW	4.3	WNW	5.7	W	0.0	0.0	0.0
前半旬	17.2	23.1	11.6										3.4	WNW					0.0		
後半旬	17.4	23.4	12.0										3.7	WNW					0.5		
旬	17.3	23.3	11.8										3.6	WNW					0.5		
平年差/比	-1.4	+0.1	-2.7	//	//	//													1		

観測所名	都城												10 以上積算気温						172
	気温()			蒸気圧(hpa)	相対湿度(%)		風向・風速(m/s)					降水量(mm)			日照(h)				
	平均	最高	最低	平均	平均	最小	平均	最多	最大	風向	瞬間	風向	日計	1時間		10分			
21	14.2	20.7	8.3	10.1	65	31	1.6	ESE	5.1	N	9.5	N	0.0	0.0	0.0	10.7			
22	14.5	23.0	6.8	11.0	69	36	1.4	WSW	4.2	WSW	6.7	WSW	0.0	0.0	0.0	10.6			
23	15.9	24.5	9.0	11.5	68	24	1.2	NNE	3.3	WSW	5.4	SW	0.0	0.0	0.0	10.5			
24	15.9	24.6	9.0	11.6	68	30	1.4	NNW	3.6	WSW	7.1	WSW	0.0	0.0	0.0	10.2			
25	16.4	25.3	9.0	12.4	69	30	1.3	N	3.9	SSW	6.8	S	0.0	0.0	0.0	9.5			
26	16.6	25.9	9.4	12.8	71	35	1.3	N	3.0	S	4.7	S	0.0	0.0	0.0	9.1			
27	14.5	25.7	8.9	13.6	84	41	1.9	SSW	10.2	N	17.0	NNW	5.5	5.5	2.0	7.7			
28	15.7	23.5	8.6	12.6	74	37	1.3	NE	3.4	WSW	5.7	WSW	0.0	0.0	0.0	9.9			
29	15.3	22.8	9.2	11.2	69	29	1.6	NE	5.1	NE	7.5	NE	0.0	0.0	0.0	10.3			
30	15.7	23.2	9.4	12.7	74	41	1.4	NE	3.2	ENE	5.2	NNE	0.0	0.0	0.0	7.0			
31	17.1	25.1	11.0	13.7	74	28	1.4	NNE	3.4	SW	5.7	SSW	0.0	0.0	0.0	9.7			
前半旬	15.4	23.6	8.4	11.3	68	24	1.4	N					0.0			51.5			
後半旬	15.8	24.4	9.4	12.8	74	28	1.5	NNE					5.5			53.7			
旬	15.6	24.0	9.0	12.1	71	24	1.4	N					5.5			105.2			
平年差/比	-1.5	+1.1	-3.3	//	//	//							13			174			

観測所名	油津												10 以上積算気温						194
	気温()			蒸気圧(hpa)	相対湿度(%)		風向・風速(m/s)					降水量(mm)			日照(h)				
	平均	最高	最低	平均	平均	最小	平均	最多	最大	風向	瞬間	風向	日計	1時間		10分			
21	17.2	22.4	13.0	10.5	55	30	3.4	WNW	5.8	WNW	8.5	WNW	0.0	0.0	0.0	9.4			
22	16.5	22.9	10.6	12.4	67	44	3.5	WNW	5.6	WNW	7.9	WNW	0.0	0.0	0.0	9.4			
23	17.6	24.2	12.2	14.6	73	54	3.6	W	5.6	W	7.3	WNW	0.0	0.0	0.0	9.4			
24	18.3	25.4	12.9	14.2	68	45	3.8	WNW	5.7	W	8.1	WNW	0.0	0.0	0.0	8.2			
25	17.9	24.1	12.7	13.8	69	41	3.8	WNW	6.2	WNW	7.8	WNW	0.0	0.0	0.0	9.4			
26	18.2	24.7	13.8	15.2	74	42	3.9	W	5.8	WNW	8.0	WNW	0.0	0.0	0.0	8.2			
27	17.0	26.9	13.2	14.6	77	38	4.4	WNW	9.5	NW	16.6	NNW	1.5	1.5	1.0	7.5			
28	17.4	23.5	12.3	14.3	73	51	3.6	WNW	6.2	WNW	7.7	WNW	0.0	0.0	0.0	9.1			
29	17.3	22.3	13.8	12.8	66	46	3.4	WNW	5.7	ENE	9.8	ENE	0.0	0.0	0.0	9.3			
30	17.6	22.4	13.7	13.6	68	52	3.3	WNW	5.2	WNW	6.8	ENE	0.0	0.0	0.0	7.7			
31	18.8	24.2	15.2	16.8	78	58	3.4	WNW	5.1	WNW	7.6	WNW	0.0	0.0	0.0	8.8			
前半旬	17.5	23.8	12.3	13.1	66	30	3.6	WNW					0.0			45.8			
後半旬	17.7	24.0	13.7	14.6	73	38	3.7	WNW					1.5			50.6			
旬	17.6	23.9	13.0	13.9	70	30	3.6	WNW					1.5			96.4			
平年差/比	-1.6	+0.5	-2.6	//	//	//										2			

地域気象観測旬報

2023年10月21日～31日 宮崎県 (87)

(5/5)

観測所名	串間												10 以上積算気温			179	
	気温()			蒸気圧 (hpa)	相対湿度(%)		風向・風速(m/s)					降水量(mm)			日照 (h)		
	平均	最高	最低	平均	平均	最小	平均	最多	最大	風向	瞬間	風向	日計	1時間			10分
21	15.3	22.2	8.8	10.3	62	36	2.1	WNW	5.5		W	9.8	W	0.5	0.5	0.5	10.5
22	14.7	23.0	7.3	11.8	73	42	2.0	NE	3.6	WSW	6.1	SW	0.0	0.0	0.0	10.5	
23	15.8	24.5	9.0	12.4	73	32	2.1	NE	3.3	WSW	5.2	WSW	0.0	0.0	0.0	10.2	
24	16.7	24.9	9.8	12.9	71	37	2.2	NE	5.0	WSW	7.9	WSW	0.0	0.0	0.0	9.4	
25	17.4	25.1	10.8	13.0	68	38	2.0	NE	3.6	SSW	6.6	WNW	0.0	0.0	0.0	10.4	
26	17.0	25.3	10.2	14.3	77	39	1.9	NE	3.4	SW	5.5	WSW	0.0	0.0	0.0	10.4	
27	15.6	26.7	9.6	14.1	81	42	2.0	NNE	6.8	WSW	11.3	WNW	3.0	3.0	2.0	8.7	
28	16.3	24.2	9.4	13.1	74	38	1.7	NE	3.9	WSW	5.8	SW	0.0	0.0	0.0	9.7	
29	15.7	22.5	10.7	12.0	71	39	2.7	NE	6.1	NE	9.5	NNE	0.0	0.0	0.0	10.1	
30	16.2	22.7	11.2	13.2	73	49	2.2	NE	4.1	ENE	5.9	NE	0.0	0.0	0.0	4.9	
31	17.9	24.9	12.5	15.7	78	46	1.9	NE	3.2	WSW	5.2	WSW	0.0	0.0	0.0	10.0	
前半旬	16.0	23.9	9.1	12.1	69	32	2.1	NE						0.5			51.0
後半旬	16.5	24.4	10.6	13.7	76	38	2.1	NE						3.0			53.8
旬	16.2	24.2	9.9	13.0	73	32	2.1	NE						3.5			104.8
平年差/比	-2.1	+0.7	-3.7	//	//	//								6			171

観測値に付加されている) は準正常値、] は資料不足値を示す。

×は欠測、//は平年値がないことを示す。

地域雨量観測旬報

2023年10月21日～31日 宮崎県 (87)

(1/1)

観測所名	日之影				諸塚				北方				椎葉				都農				えびの高原			
	降水量(mm)				降水量(mm)				降水量(mm)				降水量(mm)				降水量(mm)							
	日計	平年比	最大 1時間	最大 10分間	日計	平年比	最大 1時間	最大 10分間	日計	平年比	最大 1時間	最大 10分間	日計	平年比	最大 1時間	最大 10分間	日計	平年比	最大 1時間	最大 10分間	日計	平年比	最大 1時間	最大 10分間
21	0.0		0.0	0.0	0.0		0.0	0.0	0.0		0.0	0.0	0.0		0.0	0.0	0.0		0.0	0.0	0.0		0.0	0.0
22	0.0		0.0	0.0	0.0		0.0	0.0	0.0		0.0	0.0	0.0		0.0	0.0	0.0		0.0	0.0	0.0		0.0	0.0
23	0.0		0.0	0.0	0.0		0.0	0.0	0.0		0.0	0.0	0.0		0.0	0.0	0.0		0.0	0.0	0.0		0.0	0.0
24	0.0		0.0	0.0	0.0		0.0	0.0	0.0		0.0	0.0	0.0		0.0	0.0	0.0		0.0	0.0	0.0		0.0	0.0
25	0.0		0.0	0.0	0.0		0.0	0.0	0.0		0.0	0.0	0.0		0.0	0.0	0.0		0.0	0.0	0.0		0.0	0.0
半旬計/最大	0.0	0	0.0	0.0	0.0	0	0.0	0.0	0.0	0	0.0	0.0	0.0	0	0.0	0.0	0.0	0	0.0	0.0	0.0	0	0.0	0.0
26	0.0		0.0	0.0	0.0		0.0	0.0	0.0		0.0	0.0	0.0		0.0	0.0	0.0		0.0	0.0	0.0		0.0	0.0
27	0.0		0.0	0.0	2.0		2.0	1.0	0.0		0.0	0.0	7.0		7.0	2.0	0.0		0.0	0.0	8.0		8.0	2.5
28	0.0		0.0	0.0	0.0		0.0	0.0	0.0		0.0	0.0	0.0		0.0	0.0	0.0		0.0	0.0	0.0		0.0	0.0
29	0.0		0.0	0.0	0.0		0.0	0.0	0.0		0.0	0.0	0.0		0.0	0.0	0.0		0.0	0.0	0.0		0.0	0.0
30	0.0		0.0	0.0	0.0		0.0	0.0	0.0		0.0	0.0	0.0		0.0	0.0	0.0		0.0	0.0	0.0		0.0	0.0
31	0.0		0.0	0.0	0.0		0.0	0.0	0.0		0.0	0.0	0.0		0.0	0.0	0.0		0.0	0.0	0.0		0.0	0.0
半旬計/最大	0.0	0	0.0	0.0	2.0	7	2.0	1.0	0.0	0	0.0	0.0	7.0	27	7.0	2.0	0.0	0	0.0	0.0	8.0	24	8.0	2.5
旬計	0.0	0			2.0	3			0.0	0			7.0	10			0.0	0			8.0	12		
旬最大	0.0		0.0	0.0	2.0		2.0	1.0	0.0		0.0	0.0	7.0		7.0	2.0	0.0		0.0	0.0	8.0		8.0	2.5
起日	31		31	31	27		27	27	31		31	31	27		27	27	31		31	31	27		27	27

観測所名	野尻				国富				深瀬															
	降水量(mm)				降水量(mm)				降水量(mm)				降水量(mm)				降水量(mm)							
	日計	平年比	最大 1時間	最大 10分間	日計	平年比	最大 1時間	最大 10分間	日計	平年比	最大 1時間	最大 10分間	日計	平年比	最大 1時間	最大 10分間	日計	平年比	最大 1時間	最大 10分間	日計	平年比	最大 1時間	最大 10分間
21	0.0		0.0	0.0	0.0		0.0	0.0	0.0		0.0	0.0												
22	0.0		0.0	0.0	0.0		0.0	0.0	0.0		0.0	0.0												
23	0.0		0.0	0.0	0.0		0.0	0.0	0.0		0.0	0.0												
24	0.0		0.0	0.0	0.0		0.0	0.0	0.0		0.0	0.0												
25	0.0		0.0	0.0	0.0		0.0	0.0	0.0		0.0	0.0												
半旬計/最大	0.0	0	0.0	0.0	0.0	0	0.0	0.0	0.0	0	0.0	0.0												
26	0.0		0.0	0.0	0.0		0.0	0.0	0.0		0.0	0.0												
27	5.0		4.5	1.5	2.5		2.5	1.0	5.5		5.5	2.0												
28	0.0		0.0	0.0	0.0		0.0	0.0	0.0		0.0	0.0												
29	0.0		0.0	0.0	0.0		0.0	0.0	0.0		0.0	0.0												
30	0.0		0.0	0.0	0.0		0.0	0.0	0.0		0.0	0.0												
31	0.0		0.0	0.0	0.0		0.0	0.0	0.0		0.0	0.0												
半旬計/最大	5.0	23	4.5	1.5	2.5	11	2.5	1.0	5.5	16	5.5	2.0												
旬計	5.0	11			2.5	5			5.5	8														
旬最大	5.0		4.5	1.5	2.5		2.5	1.0	5.5		5.5	2.0												
起日	27		27	27	27		27	27	27		27	27												

地域気象観測月報(集計値)

宮崎県 (87)

2023年10月

1/1頁

観測所名	高千穂	古江	鞍岡	延岡	日向	神門	西米良	高鍋	加久藤	西都	小林	宮崎	田野	赤江	都城	油津	串間		
気	平均	15.3	18.9	13.8	18.7	18.5	15.9	15.9	18.1	16.8	18.3	17.7	19.3	18.3	19.7	18.2	19.9	19.0	
	平年差	-0.9	-1.1	-1.1	-0.5	-0.7	-1.1	-1.7	//	-1.3	-1.2	-1.1	-0.7	//	-0.9	-0.9	-1.0	-1.1	
	最高	29.2	29.0	27.5	28.9	28.8	29.8	28.6	27.7	30.3	29.0	27.9	28.2	27.3	28.7	28.2	28.7	29.9	
	起日	4	4	4	1	10	4	4	5	4	4	4	5	10	5	3	5	1	
	最低	2.9	7.5	3.5	8.4	8.5	3.5	5.0	6.8	5.1	6.4	6.8	8.6	8.6	8.9	6.8	10.6	7.3	
	起日	30	22	30	22	29	22	22	22	22	22	22	22	22	22	22	22	22	22
	最高平均	22.8	24.6	21.5	24.6	25.1	24.7	24.2	24.2	24.5	25.4	23.9	24.7	23.8	24.5	24.8	24.9	25.3	
	最高平年差	0.0	0.0	0.5	0.1	0.3	0.6	0.0	//	-0.1	0.4	-0.1	0.0	//	-0.1	0.0	0.0	0.0	
	最低平均	9.5	14.3	8.6	13.8	13.8	10.1	10.9	12.7	10.7	12.8	12.7	14.6	13.7	15.1	12.8	16.0	13.8	
	最低平年差	-1.7	-2.0	-1.5	-1.0	-1.2	-1.8	-2.1	//	-1.9	-1.9	-1.7	-1.2	//	-1.5	-1.6	-1.4	-1.8	
	積算気温	473	586	410	579	574	493	494	560	521	566	549	598	567	611	564	618	589	
	温	平均0 未満日数	0	0	0	0	0	0	0	0	0	0	0	0	0	0	0	0	0
平均25 以上日数		0	0	0	0	0	0	0	0	0	0	0	0	0	1	0	1	0	
最高0 未満日数		0	0	0	0	0	0	0	0	0	0	0	0	0	0	0	0	0	
最高25 以上日数		5	16	3	14	19	14	11	11	14	19	9	15	10	13	18	15	17	
最高30 以上日数		0	0	0	0	0	0	0	0	1	0	0	0	0	0	0	0	0	
最高35 以上日数		0	0	0	0	0	0	0	0	0	0	0	0	0	0	0	0	0	
最低0 未満日数		0	0	0	0	0	0	0	0	0	0	0	0	0	0	0	0	0	
最低25 以上日数		0	0	0	0	0	0	0	0	0	0	0	0	0	0	0	0	0	
湿度		平均蒸気圧	13.2	14.9	12.5	15.4	15.6	14.6	14.7	17.6	14.2	16.3	14.3	16.4	15.5		15.6	17.5	16.4
		平均相対湿度	77	69	80	72	74	82	82	86	76	79	71	74	74		75	75	75
	最小相対湿度	17	28	19	31	26	16	23	40	22	22	25	24	17		24	30	32	
日照	月計	206.7	220.4	197.7	227.3	226.1	213.1	206.7	225.1	218.8	221.9	222.6	216.1	210.8		216.8	197.7	213.2	
	平年比	129	124	133	128	127	131	127	//	121	127	127	124	//		126	123	121	
風向・風速	0.1時間未満日数	2	3	2	3	3	3	2	4	3	4	2	3	4	2	4	5		
	平均風速	1.6	3.5	1.3	2.3	1.3	0.7	0.9	1.3	1.8	1.8	2.2	2.8	2.0	3.9	1.8	3.2	2.4	
	最大風速	6.2	10.3	4.4	7.9	5.2	4.6	6.3	9.8	12.0	11.2	13.4	14.3	8.6	13.7	10.2	9.5	8.1	
	最大風速風向	NW	N	SSW	WSW	W	NNE	NE	WNW	N	NW	N	NW	NW	NW	N	NW	NE	
	起日	15	20	15	27	27	27	27	27	27	27	27	27	27	27	27	27	27	8
	最大瞬間風速	12.1	17.0	10.4	16.2	11.7	9.6	14.2	16.5	19.8	18.8	22.0	20.6	17.8	19.0	17.0	16.6	14.3	
	最大瞬間風速風向	NW	NE	SSW	WNW	WNW	NNE	NE	WNW	N	NW	N	NW	NNW	NW	NNW	NNW	WNW	
	起日	15	28	15	27	27	27	27	27	27	27	27	27	27	27	27	27	27	15
	最多風向	NNW	N	WSW	W	W	SSE	SW	NNW	E	WNW	WNW	WNW	W	W	NNE	WNW	NE	
	10m/s以上日数	0	1	0	0	0	0	0	0	1	1	1	1	0	6	1	0	0	
	15m/s以上日数	0	0	0	0	0	0	0	0	0	0	0	0	0	0	0	0	0	
	20m/s以上日数	0	0	0	0	0	0	0	0	0	0	0	0	0	0	0	0	0	
30m/s以上日数	0	0	0	0	0	0	0	0	0	0	0	0	0	0	0	0	0		
降水量	月計	60.5	30.5	69.0	43.0	58.5	81.0	74.5	82.5	80.0	75.0	115.5	99.5	122.5	111.0	90.5	80.5	68.5	
	平年比	42	15	52	21	26	37	45	//	73	45	84	51	//	46	69	35	45	
	最大日降水量	58.0	30.0	63.0	40.5	55.0	68.0	55.0	72.0	58.5	65.0	91.5	87.0	96.5	94.5	56.0	51.0	38.5	
	起日	8	8	8	8	8	8	8	8	8	8	8	8	8	8	8	8	8	8
	最大1時間降水量	17.5	5.5	18.5	7.0	6.5	10.0	9.5	10.0	10.5	8.0	10.5	10.5	9.5	12.0	10.5	6.0	5.5	
	起日 時分	8 13:30	8 14:35	8 12:29	8 11:29	8 14:07	8 09:20	8 08:32	8 08:29	8 07:06	8 11:27	8 08:45	8 06:39	9 08:55	8 05:55	9 08:36	8 15:04	8 12:28	
	最大10分間降水量	3.5	1.5	4.5	2.0	1.5	2.5	2.0	3.5	2.5	2.0	2.5	3.0	3.0	3.5	3.5	2.0	2.0	
	起日 時分	8 13:26	8 13:45	8 12:22	8 11:06	8 13:41	8 08:38	27 12:30	1 13:41	20 08:46	8 10:44	8 10:17	8 10:39	9 08:07	8 05:41	9 08:19	8 14:29	27 13:38	
	1mm以上日数	2	1	4	2	3	5	7	5	4	6	6	6	5	4	6	9	9	
	10mm以上日数	1	1	1	1	1	1	1	1	2	1	1	1	2	2	2	1	1	
	30mm以上日数	1	1	1	1	1	1	1	1	1	1	1	1	1	1	1	1	1	
	50mm以上日数	1	0	1	0	1	1	1	1	1	1	1	1	1	1	1	1	0	
70mm以上日数	0	0	0	0	0	0	0	1	0	0	1	1	1	1	0	0	0		
100mm以上日数	0	0	0	0	0	0	0	0	0	0	0	0	0	0	0	0	0		

地域雨量観測月報(集計値)

宮崎県 (87)

2023年10月

1/1頁

観測所名	日之影	諸塚	北方	椎葉	都農	えびの高原	野尻	国富	深瀬
月計	47.5	67.5	45.5	76.0	62.5	33.0]	72.0	71.0	87.0
平年比	24	35	22	37	23	17]	52	45	41
最大日降水量	45.0	62.0	42.0	65.0	59.0	22.5]	56.0	57.5	49.0
起日	8	8	8	8	8	20	8	8	8
最大1時間降水量	10.0	8.5	6.5	8.0	7.0	9.0]	9.5	8.0	7.0
起日 時分	8 12:59	8 10:07	8 11:10	8 10:32	8 12:34	20 11:52	8 06:46	8 07:10	8 10:44
最大10分間降水量	2.5	2.0	1.5	2.0	2.0	2.5]	3.0	2.0	2.5
起日 時分	8 12:12	8 10:45	8 12:02	27 11:50	8 12:19	27 13:00	8 06:05	8 11:10	8 10:21
1mm以上日数	2	3	3	5	3	3]	5	7	8
10mm以上日数	1	1	1	1	1	1]	1	1	2
30mm以上日数	1	1	1	1	1	0]	1	1	1
50mm以上日数	0	1	0	1	1	0]	1	1	0
70mm以上日数	0	0	0	0	0	0]	0	0	0
100mm以上日数	0	0	0	0	0	0]	0	0	0

えびの高原地域雨量観測所では、10月12日まで観測設備の更新工事のため、観測データ(降水量)を休止しました。気象資料の取り扱いには十分留意してください。
 観測値に付加されている)は準正常値、]は資料不足値を示す。×は欠測、//は平年値がないことを示す。