

宮 崎 県 農 業 気 象 速 報

令和 5 年 9 月 下旬

宮 崎 地 方 気 象 台
令 和 5 年 10 月 2 日

気 象 概 況

湿った空気や気圧の谷の影響を受けて雨となった日があったが、高気圧に覆われて晴れた日が多かった。

県内各地の旬平均気温は平年差 +1.8 ~ +3.2 で、すべての観測点で平年より高いか、かなり高かった。旬降水量は 14.5 ミリ ~ 129.5 ミリ (平年比 15% ~ 129%) で、古江は平年より多かったが、その他は平年並か平年より少なかった。日照時間は平年比 103% ~ 154% で、高千穂、日向、神門は平年並で、その他は平年より多いかかなり多かった。

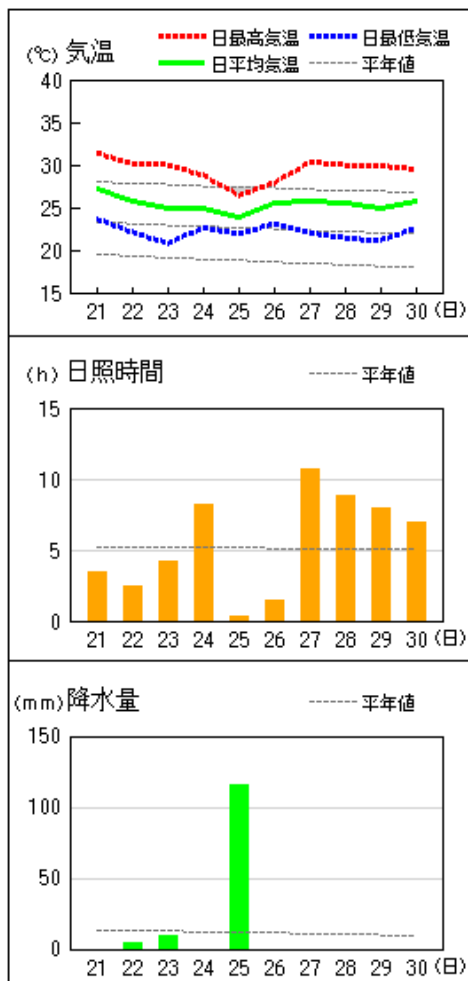
宮崎市の旬平均気温は平年よりかなり高く、旬降水量は平年より少なく、旬日照時間は平年より多かった。

生物季節観測では、9月28日にすすきの開花を観測(平年と同じ、昨年より5日早い)した。

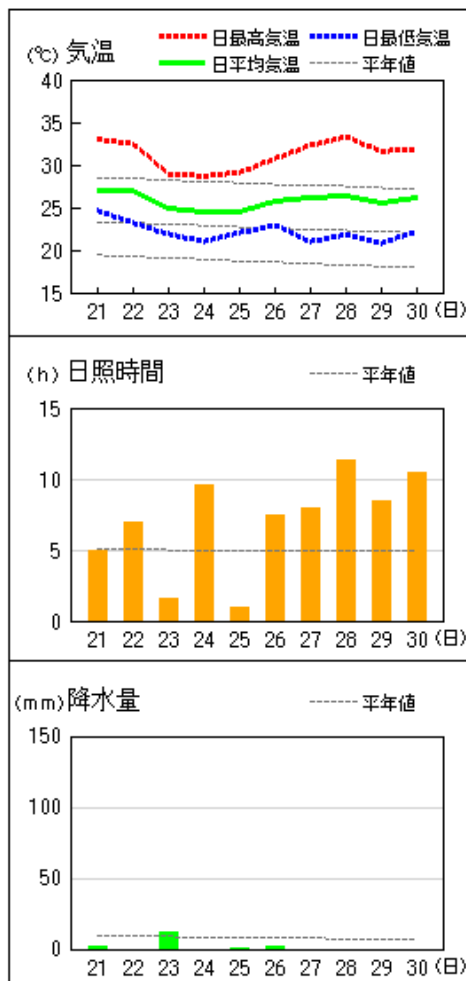
日々の天気概況	宮崎市の昼間の天気
21日 湿った空気の影響を受けた。	曇時々晴一時雨
22日 気圧の谷や湿った空気の影響を受けた。	曇時々晴
23日 湿った空気の影響を受けた。	曇時々雨
24日 高気圧に覆われた。	晴一時曇
25日 湿った空気の影響を受けた。	曇時々雨
26日 湿った空気の影響を受けた。	曇後一時晴
27日 高気圧に覆われた。	晴
28日 高気圧に覆われた。	晴
29日 高気圧に覆われた。	曇後晴
30日 高気圧に覆われた。	晴

地上気象 気象経過図：2023年09月21日-2023年09月30日

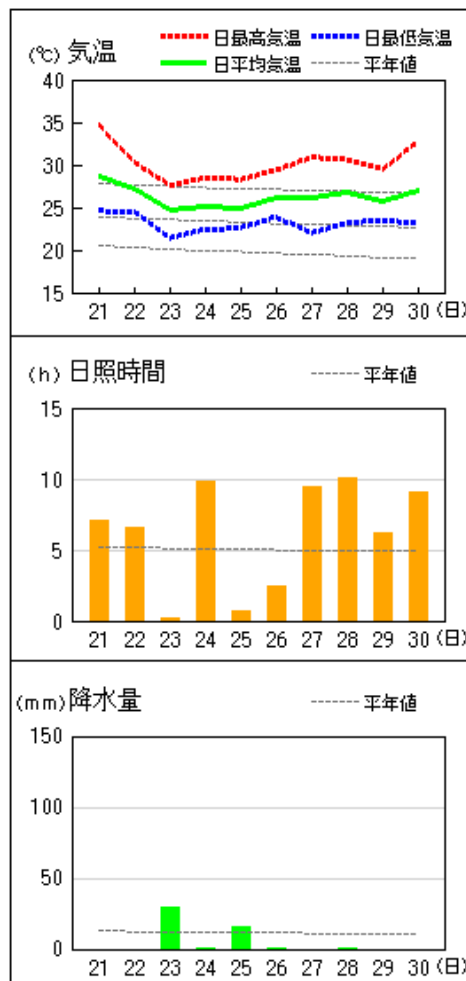
延岡



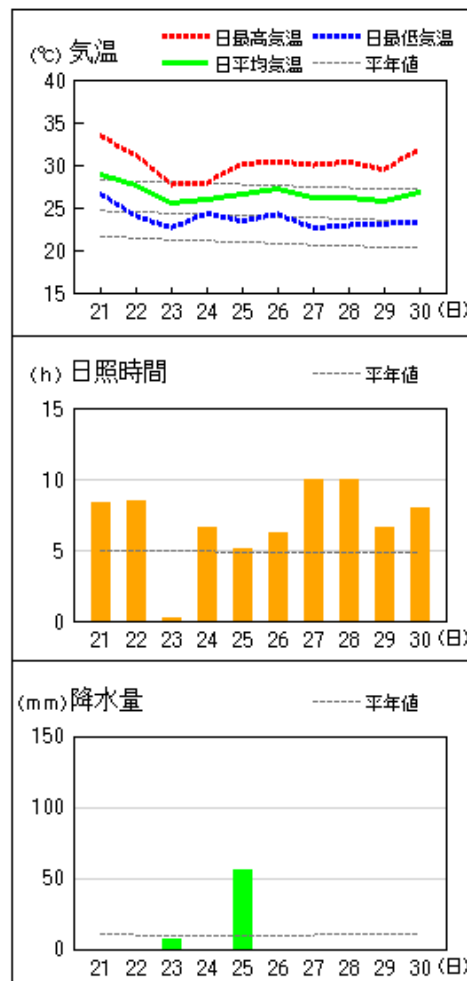
都城



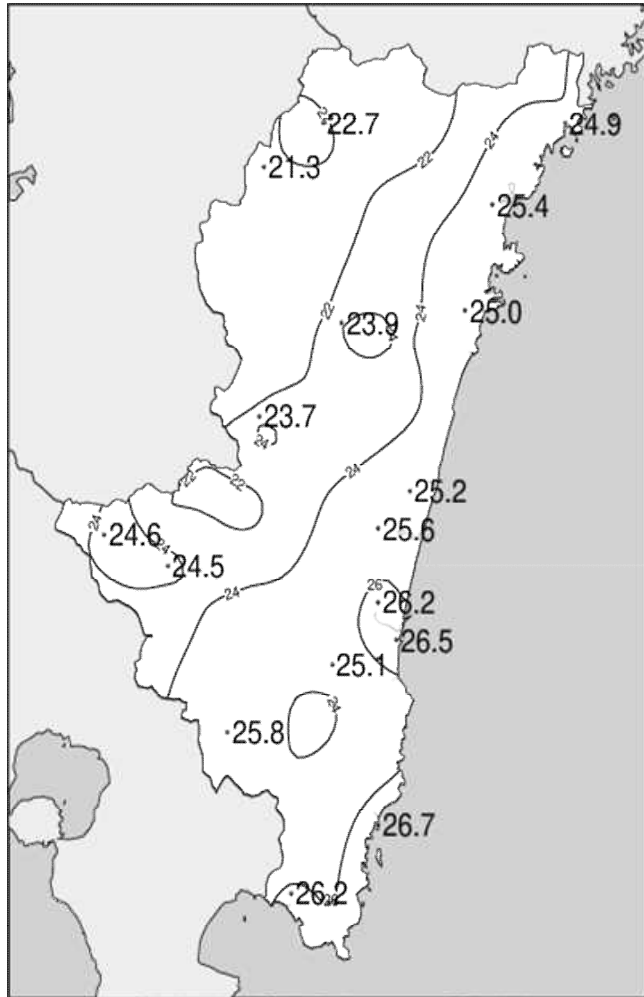
宮崎



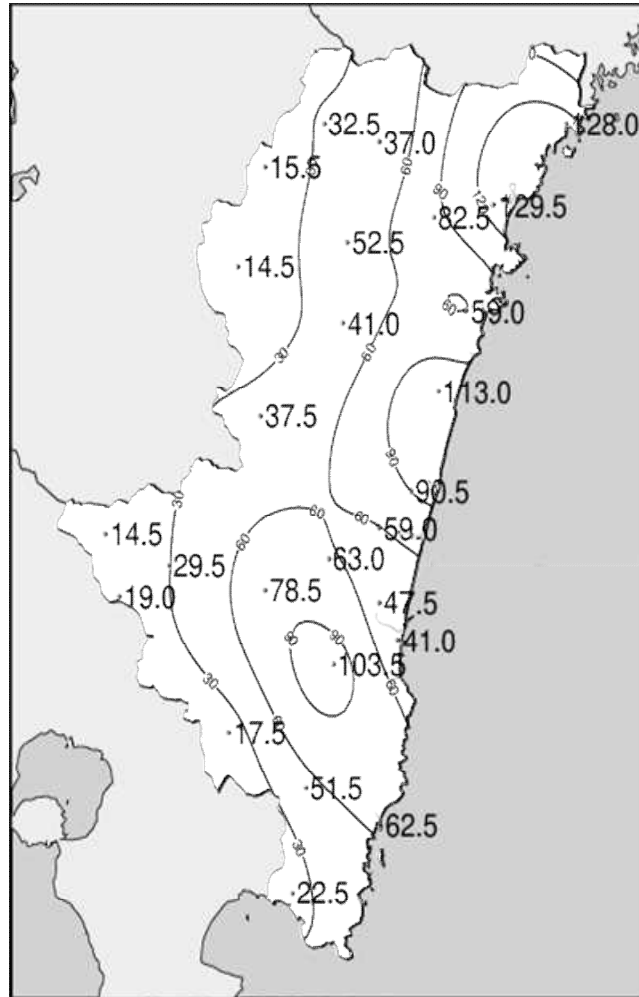
油津



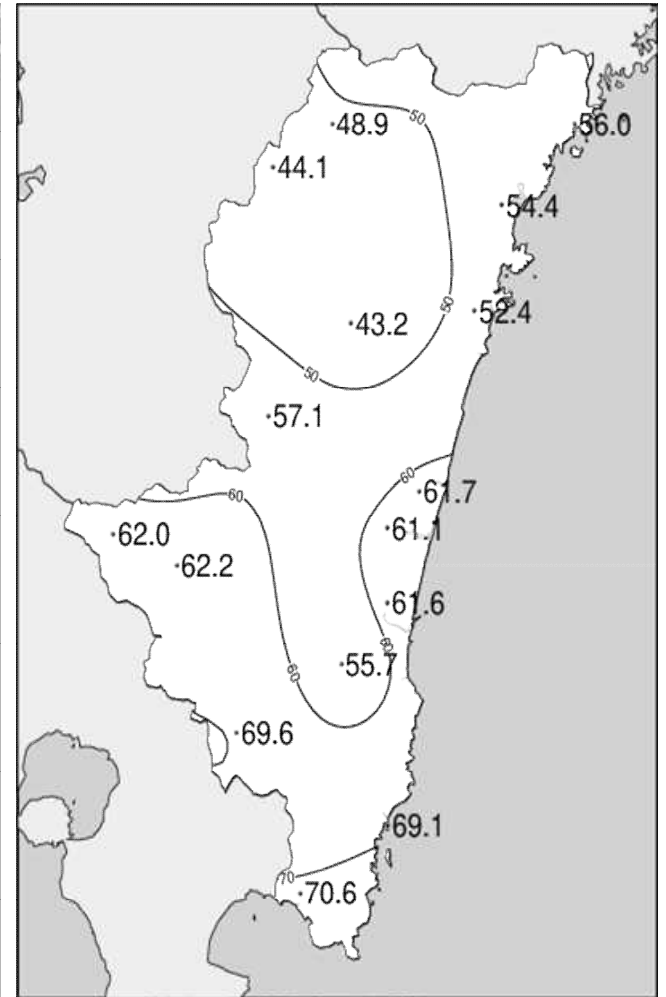
令和5年(2023年)9月下旬 気象分布図(観測値)



2023年9月下旬気温観測値(°C)メッシュ平年値補正

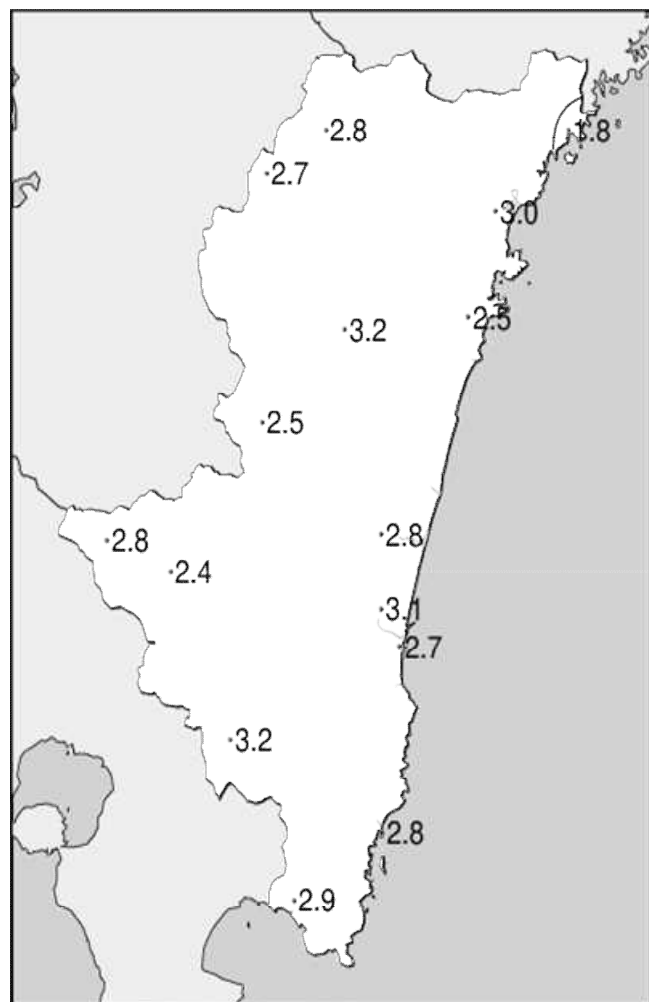


2023年9月下旬降水量観測値(ミリ)

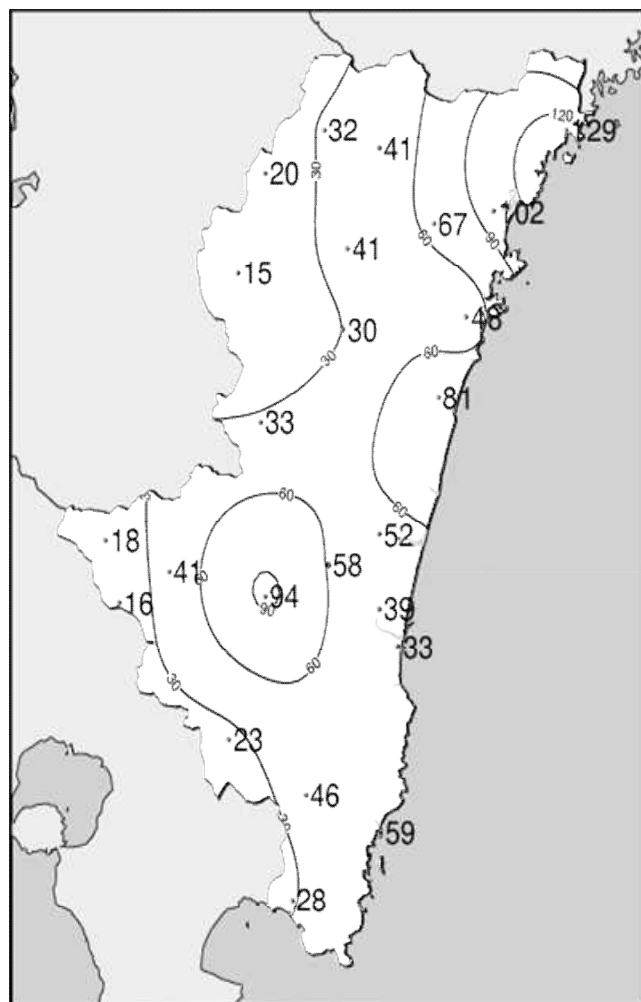


2023年9月下旬日照時間観測値(時間)

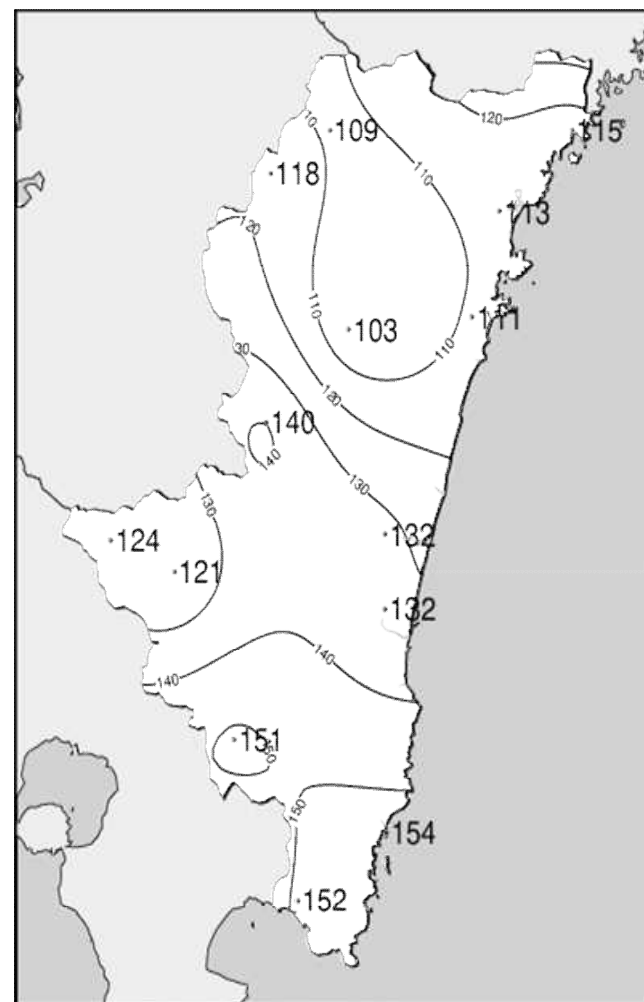
令和5年(2023年)9月下旬 気象分布図(平年差、平年比)



2023年9月下旬気温平年差 (°C)



2023年9月下旬降水量平年比 (%)



2023年9月下旬日照時間平年比 (%)

地域気象観測旬報

2023年9月21日～30日 宮崎県 (87)

(1/5)

観測所名	高千穂												10 以上積算気温						227
	気温()			蒸気圧 (hpa)	相対湿度(%)		風向・風速(m/s)					降水量(mm)			日照 (h)				
	平均	最高	最低		平均	最小	平均	最多	最大	風向	瞬間	風向	日計	1時間		10分			
21	23.5	26.7	21.3	25.9	90	74	1.8	NNW	3.7	NNW	6.7	NNW	1.0	0.5	0.5	0.4			
22	22.4	27.4	20.0	22.6	84	53	1.5	NNW	4.2	NW	8.2	NNW	5.0	1.5	1.0	0.9			
23	22.1	28.7	18.4	21.4	82	50	1.3	NNW	3.4	NNW	6.3	E	0.5	0.5	0.5	5.6			
24	21.1	27.2	16.1	18.4	76	44	1.7	NNW	4.3	SSE	7.9	SSE	0.0	0.0	0.0	10.6			
25	22.0	26.8	19.0	24.4	92	76	1.2	SE	3.7	SSE	7.6	SE	8.0	3.0	1.5	0.4			
26	22.9	26.7	21.1	24.7	89	71	1.4	SSE	3.1	SSE	7.0	SSE	18.0	11.5	3.0	3.6			
27	24.0	29.8	21.0	25.1	85	59	1.1	NNW	3.9	NW	7.3	NNW	0.0	0.0	0.0	7.5			
28	23.0	27.7	18.7	22.8	82	61	1.9	NNW	4.1	NNW	8.0	NW	0.0	0.0	0.0	3.4			
29	22.8	30.1	17.3	21.9	81	40	1.4	NNW	3.2	SSE	5.5	ESE	0.0	0.0	0.0	9.2			
30	23.6	29.8	20.3	23.1	81	55	1.5	NNW	3.5	SW	6.7	NNW	0.0	0.0	0.0	7.3			
前半旬	22.2	27.4	19.0	22.5	85	44	1.5	NNW					14.5			17.9			
後半旬	23.3	28.8	19.7	23.5	84	40	1.5	NNW					18.0			31.0			
旬	22.7	28.1	19.3	23.0	84	40	1.5	NNW					32.5			48.9			
平年差/比	+2.8	+2.3	+3.7	//	//	//							32			109			

観測所名	古江												10 以上積算気温						249
	気温()			蒸気圧 (hpa)	相対湿度(%)		風向・風速(m/s)					降水量(mm)			日照 (h)				
	平均	最高	最低		平均	最小	平均	最多	最大	風向	瞬間	風向	日計	1時間		10分			
21	26.8	30.8	23.5	30.0	85	66	1.6	NNE	4.6	SSW	8.1	SW	0.0	0.0	0.0	2.9			
22	24.8	29.2	21.3	25.1	81	61	2.3	N	4.9	N	7.7	NNE	4.0	2.5	1.0	1.7			
23	24.4	30.0	20.9	23.4	78	56	4.0	N	8.3	N	13.5	NNE	4.5	3.0	1.5	4.9			
24	24.1	29.1	21.6	20.2	68	47	4.9	N	10.8	N	17.4	N	0.0	0.0	0.0	9.4			
25	23.5	26.5	21.5	26.7	93	76	3.0	NNE	5.6	NNE	13.9	SE	119.5	44.5	12.5	0.0			
26	25.6	29.1	22.6	26.7	82	67	1.7	NNE	3.7	ESE	10.2	ESE	0.0	0.0	0.0	1.0			
27	25.3	29.8	21.9	27.7	87	65	2.0	NNE	3.6	SSE	5.3	SSE	0.0	0.0	0.0	10.6			
28	25.1	29.8	21.8	26.5	84	62	2.3	N	4.6	NNE	6.4	NNE	0.0	0.0	0.0	8.0			
29	24.7	30.0	20.7	24.4	79	56	2.0	NNE	5.6	SSW	7.9	SSW	0.0	0.0	0.0	10.7			
30	25.0	29.6	21.5	27.1	86	66	2.1	NNE	3.8	SSE	5.5	SSE	0.0	0.0	0.0	6.8			
前半旬	24.7	29.1	21.8	25.1	81	47	3.2	N					128.0			18.9			
後半旬	25.1	29.7	21.7	26.5	84	56	2.0	NNE					0.0			37.1			
旬	24.9	29.4	21.7	25.8	82	47	2.6	NNE					128.0			56.0			
平年差/比	+1.8	+2.0	+1.8	//	//	//							129			115			

観測所名	鞍岡												10 以上積算気温						213
	気温()			蒸気圧 (hpa)	相対湿度(%)		風向・風速(m/s)					降水量(mm)			日照 (h)				
	平均	最高	最低		平均	最小	平均	最多	最大	風向	瞬間	風向	日計	1時間		10分			
21	21.9	26.1	19.1	23.9	91	65	1.0	NNE	2.8	SSW	6.3	S	7.5	2.5	1.5	0.3			
22	20.4	25.4	17.8	21.2	89	64	1.0	NE	2.9	NE	5.1	NNE	4.0	1.5	0.5	0.5			
23	20.4	26.7	17.2	20.5	86	60	1.0	WSW	2.5	SW	5.4	WSW	2.0	1.0	0.5	4.1			
24	20.0	26.8	14.4	16.9	75	41	1.7	WSW	4.1	ENE	9.2	NE	0.0	0.0	0.0	10.4			
25	21.9	27.3	19.7	22.6	86	63	1.6	SW	3.8	SW	7.5	SW	0.5	0.5	0.5	0.8			
26	21.9	27.2	19.8	23.4	90	65	1.0	WSW	3.9	SW	6.7	SW	1.5	1.0	0.5	2.0			
27	22.4	29.1	18.3	22.7	85	59	1.1	WSW	2.6	NE	7.4	SSW	0.0	0.0	0.0	6.6			
28	20.9	26.1	17.4	20.4	84	60	1.1	WSW	3.0	SSW	5.4	SSW	0.0	0.0	0.0	3.9			
29	21.9	29.7	16.5	20.7	81	46	1.0	SW	2.5	NE	4.8	NE	0.0	0.0	0.0	8.7			
30	21.6	28.5	17.3	21.6	85	59	1.0	ENE	2.6	E	5.2	SSW	0.0	0.0	0.0	6.8			
前半旬	20.9	26.5	17.6	21.0	85	41	1.3	SW					14.0			16.1			
後半旬	21.7	28.1	17.9	21.8	85	46	1.0	WSW					1.5			28.0			
旬	21.3	27.3	17.8	21.4	85	41	1.2	WSW					15.5			44.1			
平年差/比	+2.7	+3.1	+3.4	//	//	//							20			118			

観測所名	延岡												10 以上積算気温						254
	気温()			蒸気圧 (hpa)	相対湿度(%)		風向・風速(m/s)					降水量(mm)			日照 (h)				
	平均	最高	最低		平均	最小	平均	最多	最大	風向	瞬間	風向	日計	1時間		10分			
21	27.2	31.4	23.7	29.4	82	66	1.9	WSW	3.5	W	5.8	WSW	0.0	0.0	0.0	3.4			
22	25.7	30.1	22.1	25.3	77	58	1.2	NW	3.1	ESE	5.1	E	4.0	2.0	0.5	2.4			
23	24.9	30.0	20.8	23.1	75	53	2.5	N	5.7	N	11.7	NNE	10.0	6.5	2.5	4.2			
24	24.8	28.8	22.6	20.0	64	50	2.8	N	5.5	NNW	12.4	NNW	0.0	0.0	0.0	8.2			
25	23.9	26.4	21.9	27.8	94	79	1.5	W	3.8	ENE	7.1	ESE	115.5	45.0	15.5	0.3			
26	25.6	27.9	23.1	27.7	85	68	1.6	WSW	4.0	E	7.0	ESE	0.0	0.0	0.0	1.5			
27	25.8	30.3	22.0	28.5	87	69	1.8	WSW	3.9	E	7.4	NE	0.0	0.0	0.0	10.7			
28	25.5	30.0	21.4	27.3	84	61	1.8	W	5.1	WNW	9.9	WNW	0.0	0.0	0.0	8.8			
29	25.0	29.9	21.1	25.4	81	57	1.6	W	3.8	E	5.9	E	0.0	0.0	0.0	7.9			
30	25.7	29.5	22.6	28.1	86	67	1.7	WSW	4.1	E	6.8	ENE	0.0	0.0	0.0	7.0			
前半旬	25.3	29.3	22.2	25.1	78	50	2.0	W					129.5			18.5			
後半旬	25.5	29.5	22.0	27.4	85	57	1.7	W					0.0			35.9			
旬	25.4	29.4	22.1	26.3	82	50	1.8	W					129.5			54.4			
平年差/比	+3.0	+2.2	+3.4	//	//	//							102			113			

地域気象観測旬報

2023年9月21日～30日 宮崎県 (87)

(2/5)

観測所名	日向												10 以上積算気温					250
	気温()			蒸気圧 (hpa)	相対湿度(%)		風向・風速(m/s)					降水量(mm)			日照 (h)			
	平均	最高	最低		平均	最小	平均	最多	最大	風向	瞬間	風向	日計	1時間		10分		
21	27.3	33.7	23.2	29.6	83	54	0.8	WSW	2.2	WSW	5.0	WSW	0.0	0.0	0.0	4.9		
22	25.3	30.3	22.9	26.1	81	57	0.9	SW	2.4	ESE	5.2	E	3.5	3.5	1.0	3.7		
23	23.9	30.1	20.6	24.6	84	58	0.9	WSW	2.4	WSW	6.3	ESE	10.0	5.5	1.5	3.4		
24	23.3	28.7	19.3	21.8	77	54	0.9	WSW	2.0	WSW	5.7	NE	1.5	1.0	0.5	8.0		
25	23.3	26.3	21.1	27.3	95	86	1.3	WSW	2.7	ESE	7.1	SE	42.5	14.0	5.5	0.0		
26	24.7	28.8	23.0	27.8	90	66	0.9	W	2.2	S	6.0	SE	1.5	1.0	1.0	0.8		
27	25.7	31.7	22.4	28.4	87	65	1.0	W	2.4	ESE	5.1	SE	0.0	0.0	0.0	8.3		
28	25.7	31.2	22.3	27.5	84	57	1.2	WSW	2.7	E	5.6	E	0.0	0.0	0.0	8.6		
29	25.0	30.3	22.3	25.5	81	55	0.8	WSW	2.2	ESE	5.2	ESE	0.0	0.0	0.0	6.5		
30	25.5	30.3	22.3	28.2	87	69	1.0	W	2.5	ESE	5.6	E	0.0	0.0	0.0	8.2		
前半旬	24.6	29.8	21.4	25.9	84	54	1.0	WSW					57.5			20.0		
後半旬	25.3	30.5	22.5	27.5	86	55	1.0	WSW					1.5			32.4		
旬	25.0	30.1	21.9	26.7	85	54	1.0	WSW					59.0			52.4		
平年差/比	+2.5	+2.6	+2.9	//	//	//							48			111		

観測所名	神門												10 以上積算気温					239
	気温()			蒸気圧 (hpa)	相対湿度(%)		風向・風速(m/s)					降水量(mm)			日照 (h)			
	平均	最高	最低		平均	最小	平均	最多	最大	風向	瞬間	風向	日計	1時間		10分		
21	25.6	31.0	21.6	26.7	82	53	0.6	SSE	2.1	S	4.9	S	0.0	0.0	0.0	1.7		
22	24.0	31.6	20.3	22.9	79	35	0.7	SSE	2.3	SSE	4.9	ESE	6.0	4.5	1.5	2.7		
23	22.9	29.7	19.3	24.1	87	60	0.6	S	2.5	SSE	5.1	S	7.0	2.5	1.0	1.6		
24	22.4	28.5	17.5	20.2	77	42	0.9	ESE	2.4	E	6.1	ESE	0.5	0.5	0.5	9.5		
25	22.2	25.8	20.1	25.6	96	84	0.5	SSE	1.5	SSE	2.9	S	17.5	3.5	1.5	0.1		
26	23.2	27.4	21.7	26.3	93	71	0.4	W	1.3	SSW	3.5	S	10.0	3.5	1.0	1.6		
27	25.1	32.7	21.0	26.4	84	55	0.7	SSE	2.1	SSE	4.5	S	0.0	0.0	0.0	6.2		
28	24.5	32.5	20.0	25.1	83	51	0.8	SE	2.4	SSE	4.6	S	0.0	0.0	0.0	6.0		
29	23.6	30.5	19.8	24.5	85	59	0.6	SE	1.8	E	4.4	SSE	0.0	0.0	0.0	4.4		
30	25.2	32.1	21.0	25.8	82	52	0.8	SSE	2.5	SSE	5.5	S	0.0	0.0	0.0	9.4		
前半旬	23.4	29.3	19.8	23.9	84	35	0.7	SSE					31.0			15.6		
後半旬	24.3	31.0	20.7	25.6	85	51	0.7	SSE					10.0			27.6		
旬	23.9	30.2	20.2	24.8	85	35	0.7	SSE					41.0			43.2		
平年差/比	+3.2	+3.6	+3.8	//	//	//							30			103		

観測所名	西米良												10 以上積算気温					237
	気温()			蒸気圧 (hpa)	相対湿度(%)		風向・風速(m/s)					降水量(mm)			日照 (h)			
	平均	最高	最低		平均	最小	平均	最多	最大	風向	瞬間	風向	日計	1時間		10分		
21	24.5	29.7	22.0	27.8	90	65	0.9	S	4.3	ENE	8.0	NE	3.0	1.5	1.0	1.0		
22	24.3	32.3	20.3	23.4	79	35	1.0	SW	3.2	SSW	5.6	WSW	8.0	6.5	3.0	4.1		
23	22.9	27.5	20.5	25.3	91	68	0.9	SW	3.3	SW	5.0	SW	12.5	5.0	2.0	0.2		
24	21.5	28.1	17.6	20.5	82	50	1.3	SSW	4.7	SW	9.1	SSW	0.0	0.0	0.0	8.9		
25	23.1	27.8	20.0	24.8	88	66	1.4	SW	5.2	SW	8.2	SSW	5.0	4.0	1.5	1.3		
26	23.2	27.6	21.8	26.2	92	70	1.1	SW	3.6	SW	6.1	SW	9.0	3.5	2.0	3.8		
27	24.9	32.4	21.4	26.2	85	53	0.7	NE	3.0	NE	7.0	NNE	0.0	0.0	0.0	10.3		
28	24.0	32.2	19.5	23.3	80	49	1.1	NNE	3.3	ENE	6.4	NNE	0.0	0.0	0.0	10.4		
29	23.7	30.9	18.7	23.9	83	56	1.4	SW	4.9	SW	9.0	SSW	0.0	0.0	0.0	7.5		
30	24.7	32.1	20.6	24.1	80	44	0.7	N	2.0	S	3.9	SE	0.0	0.0	0.0	9.6		
前半旬	23.3	29.1	20.1	24.4	86	35	1.1	SW					28.5			15.5		
後半旬	24.1	31.0	20.4	24.7	84	44	1.0	SW					9.0			41.6		
旬	23.7	30.1	20.2	24.6	85	35	1.1	SW					37.5			57.1		
平年差/比	+2.5	+2.8	+3.0	//	//	//							33			140		

観測所名	高鍋												10 以上積算気温					252
	気温()			蒸気圧 (hpa)	相対湿度(%)		風向・風速(m/s)					降水量(mm)			日照 (h)			
	平均	最高	最低		平均	最小	平均	最多	最大	風向	瞬間	風向	日計	1時間		10分		
21	27.7	33.2	23.9	32.3	87	66	1.9	SW	4.3	SSW	9.9	WSW	0.0	0.0	0.0	5.3		
22	25.6	29.7	22.5	28.6	88	72	1.2	ESE	3.4	E	5.9	E	0.0	0.0	0.0	5.3		
23	23.7	28.4	20.6	26.4	91	72	0.9	NE	2.4	ENE	6.0	NE	40.5	29.5	7.0	0.6		
24	24.0	27.9	21.1	24.4	83	58	1.3	NE	3.6	ENE	8.5	ENE	1.0	1.0	0.5	9.0		
25	24.2	27.5	22.2	30.2	100	94	1.3	N	3.5	SE	11.3	SE	46.0	14.0	9.0	1.2		
26	25.0	28.3	23.1	30.5	97	80	1.0	N	3.8	ESE	7.3	SE	3.0	1.5	0.5	3.0		
27	25.5	30.7	21.5	29.8	92	72	1.1	NNW	3.5	ESE	5.9	SSE	0.0	0.0	0.0	11.2		
28	25.5	29.8	21.0	29.9	92	75	1.2	ESE	3.0	E	5.8	SSE	0.0	0.0	0.0	10.9		
29	25.1	28.9	22.7	29.4	93	70	1.0	NNW	2.8	E	5.2	E	0.0	0.0	0.0	4.9		
30	25.5	30.7	22.0	30.2	93	70	1.3	NNW	4.6	SSE	7.4	SE	0.0	0.0	0.0	10.3		
前半旬	25.0	29.3	22.1	28.4	90	58	1.3	N					87.5			21.4		
後半旬	25.3	29.7	22.1	30.0	93	70	1.1	NNW					3.0			40.3		
旬	25.2	29.5	22.1	29.2	92	58	1.2	NNW					90.5			61.7		
平年差/比	//	//	//	//	//	//							//			//		

地域気象観測旬報

2023年9月21日～30日 宮崎県 (87)

(3/5)

観測所名	加久藤												10 以上積算気温				246
	気温()			蒸気圧 (hpa)	相対湿度(%)		風向・風速(m/s)					降水量(mm)			日照 (h)		
	平均	最高	最低		平均	最小	平均	最多	最大	風向	瞬間	風向	日計	1時間		10分	
21	25.2	30.2	21.7	27.9	87	64	2.5	W	6.0	W	9.0	W	5.0	2.5	2.0	2.4	
22	25.2	32.2	21.3	24.3	77	43	2.0	W	3.9	WNW	5.9	WNW	0.5	0.5	0.5	4.9	
23	24.4	30.3	21.9	24.7	82	57	2.3	E	4.6	E	8.0	ESE	5.5	2.5	1.5	2.1	
24	23.4	28.9	18.2	20.1	72	42	2.9	ESE	6.5	E	11.0	E	0.0	0.0	0.0	10.5	
25	24.6	29.8	21.5	25.1	81	62	2.6	E	6.0	ESE	10.2	ESE	0.0	0.0	0.0	0.7	
26	25.1	30.4	22.3	26.1	83	58	2.6	E	4.9	ESE	8.3	E	3.5	3.5	1.5	4.4	
27	24.6	31.5	20.0	25.2	83	56	1.3	WSW	4.0	WSW	6.3	W	0.0	0.0	0.0	6.2	
28	24.5	31.2	19.6	22.6	76	48	2.4	WNW	6.9	NNW	10.7	NNW	0.0	0.0	0.0	11.1	
29	24.7	32.5	18.4	23.2	77	48	1.4	E	3.4	E	5.7	E	0.0	0.0	0.0	10.2	
30	24.7	31.1	20.4	23.6	78	49	2.1	W	4.9	WSW	7.9	WSW	0.0	0.0	0.0	9.5	
前半旬	24.6	30.3	20.9	24.4	80	42	2.5	E					11.0			20.6	
後半旬	24.7	31.3	20.1	24.1	79	48	2.0	WSW					3.5			41.4	
旬	24.6	30.8	20.5	24.3	80	42	2.2	E					14.5			62.0	
平年差/比	+2.8	+3.1	+3.4	//	//	//							18			124	

観測所名	西都												10 以上積算気温				256
	気温()			蒸気圧 (hpa)	相対湿度(%)		風向・風速(m/s)					降水量(mm)			日照 (h)		
	平均	最高	最低		平均	最小	平均	最多	最大	風向	瞬間	風向	日計	1時間		10分	
21	28.0	33.8	24.5	29.3	78	57	3.2	SW	6.1	SW	10.1	WSW	0.0	0.0	0.0	4.9	
22	26.3	31.5	22.9	26.2	77	57	1.8	ESE	5.3	ESE	7.8	ESE	0.0	0.0	0.0	4.8	
23	24.0	28.6	21.0	25.1	85	62	1.5	NE	4.1	ENE	8.0	ENE	34.0	16.0	6.0	0.0	
24	24.5	28.5	21.5	22.2	73	48	2.6	NE	6.6	ENE	10.3	NNE	0.5	0.5	0.5	9.9	
25	24.5	28.8	22.2	27.9	91	75	2.2	N	4.7	N	9.1	NE	19.5	5.0	4.5	1.1	
26	25.2	29.1	23.5	28.3	89	68	1.8	NE	6.0	ESE	9.3	ESE	4.5	3.5	2.0	2.3	
27	25.9	31.9	21.4	27.8	84	62	1.6	WNW	4.3	E	6.8	E	0.0	0.0	0.0	11.3	
28	26.0	31.3	21.2	27.6	83	59	1.7	NW	4.9	ESE	7.2	ESE	0.0	0.0	0.0	10.6	
29	25.6	31.0	22.6	27.1	83	61	1.5	SE	4.7	ESE	6.7	ESE	0.5	0.5	0.5	5.5	
30	26.2	32.3	22.3	28.0	83	55	1.8	WNW	4.8	SE	8.2	SE	0.0	0.0	0.0	10.7	
前半旬	25.5	30.2	22.4	26.1	81	48	2.3	SW					54.0			20.7	
後半旬	25.8	31.1	22.2	27.8	84	55	1.7	WNW					5.0			40.4	
旬	25.6	30.7	22.3	27.0	83	48	2.0	WNW					59.0			61.1	
平年差/比	+2.8	+3.1	+3.4	//	//	//							52			132	

観測所名	小林												10 以上積算気温				245
	気温()			蒸気圧 (hpa)	相対湿度(%)		風向・風速(m/s)					降水量(mm)			日照 (h)		
	平均	最高	最低		平均	最小	平均	最多	最大	風向	瞬間	風向	日計	1時間		10分	
21	25.5	32.3	22.6	27.7	85	54	2.1	NW	4.1	NW	8.8	WNW	1.5	1.5	1.5	2.3	
22	25.1	31.5	21.8	23.7	76	37	1.9	NW	3.9	S	7.0	SSE	0.5	0.5	0.5	4.7	
23	23.4	28.2	21.0	24.7	87	64	2.1	SSE	4.9	SE	6.8	SE	6.0	4.0	1.5	2.2	
24	23.1	28.1	19.6	20.6	74	44	2.6	SSE	6.5	SE	10.3	S	0.0	0.0	0.0	10.3	
25	23.3	27.7	21.3	25.8	90	73	1.6	S	4.5	SSE	7.8	SSE	4.5	1.5	1.5	1.0	
26	24.2	29.9	22.0	26.3	88	65	2.0	S	4.2	SSE	6.5	SE	17.0	15.0	4.0	4.5	
27	25.3	31.7	20.2	25.3	80	56	1.7	NW	3.9	NNW	7.3	NNW	0.0	0.0	0.0	10.9	
28	25.3	31.0	21.4	22.4	71	48	3.0	WNW	5.2	NNW	9.0	WNW	0.0	0.0	0.0	11.2	
29	24.5	29.9	20.1	23.9	79	59	2.2	SSE	4.3	W	6.4	WNW	0.0	0.0	0.0	6.1	
30	25.0	31.3	21.1	23.4	76	45	2.1	WNW	4.5	W	8.4	WNW	0.0	0.0	0.0	9.0	
前半旬	24.1	29.6	21.3	24.5	82	37	2.1	S					12.5			20.5	
後半旬	24.9	30.8	21.0	24.3	79	45	2.2	WNW					17.0			41.7	
旬	24.5	30.2	21.1	24.4	81	37	2.1	NW					29.5			62.2	
平年差/比	+2.4	+2.9	+3.0	//	//	//							41			121	

観測所名	宮崎												10 以上積算気温				262
	気温()			蒸気圧 (hpa)	相対湿度(%)		風向・風速(m/s)					降水量(mm)			日照 (h)		
	平均	最高	最低		平均	最小	平均	最多	最大	風向	瞬間	風向	日計	1時間		10分	
21	28.6	34.6	24.6	28.9	75	52	4.0	WSW	8.5	WSW	13.3	WSW	0.0	0.0	0.0	7.1	
22	27.1	30.3	24.5	25.6	72	55	3.0	E	5.4	ESE	8.0	ESE	0.0	0.0	0.0	6.6	
23	24.7	27.6	21.4	24.2	79	59	2.7	NE	5.5	ENE	8.5	ENE	29.5	14.0	4.0	0.2	
24	25.1	28.5	22.4	22.2	71	50	3.7	NNE	8.1	ENE	13.3	NE	0.5	0.5	0.5	9.8	
25	24.8	28.3	22.6	28.3	91	77	2.8	NNE	5.5	ENE	8.5	NNE	15.5	6.0	4.0	0.7	
26	26.2	29.4	23.9	28.0	83	65	2.7	E	5.6	E	8.4	E	1.0	4.5	0.5	2.4	
27	26.1	30.9	22.0	27.6	83	57	2.5	WNW	5.0	SE	7.9	SE	0.0	0.0	0.0	9.4	
28	26.8	30.6	23.2	27.8	79	57	2.9	WNW	5.4	ESE	8.3	ESE	1.0	1.0	0.5	10.1	
29	25.8	29.5	23.5	26.1	79	58	2.4	WNW	4.1	E	7.0	ESE	0.0	1.0	0.0	6.2	
30	27.0	32.8	23.1	27.2	78	50	2.4	WNW	4.6	WSW	7.2	WSW	0.0	0.0	0.0	9.1	
前半旬	26.1	29.9	23.1	25.8	78	50	3.2	NNE					45.5			24.4	
後半旬	26.4	30.6	23.1	27.3	80	50	2.6	WNW					2.0			37.2	
旬	26.2	30.3	23.1	26.6	79	50	2.9	WNW					47.5			61.6	
平年差/比	+3.1	+3.4	+3.4	//	//	//							39			132	

地域気象観測旬報

2023年9月21日～30日 宮崎県 (87)

(4/5)

観測所名	田野												10 以上積算気温						251
	気温()			蒸気圧 (hpa)	相対湿度(%)		風向・風速(m/s)					降水量(mm)			日照 (h)				
	平均	最高	最低		平均	最小	平均	最多	最大	風向	瞬間	風向	日計	1時間		10分			
21	27.0	32.9	22.8	27.9	79	55	2.8	WSW	6.5	SW	11.9	SW	0.0	0.0	0.0	4.2			
22	26.2	31.0	23.8	25.0	74	46	2.1	E	4.7	E	7.8	ESE	0.0	0.0	0.0	7.0			
23	23.6	26.8	20.8	24.0	83	65	1.9	E	4.0	E	6.5	E	26.5	14.5	4.0	0.7			
24	23.6	26.5	21.7	21.6	75	52	2.5	ENE	6.5	E	10.3	ESE	1.5	1.5	1.5	5.3			
25	23.2	26.2	21.6	27.4	96	90	1.4	ENE	4.0	NE	5.9	NE	56.0	13.5	6.0	0.1			
26	24.8	28.0	22.6	27.9	90	71	1.8	NNE	4.0	NNE	6.6	ESE	19.5	8.0	3.5	2.8			
27	25.5	31.6	20.8	27.1	84	57	1.5	WSW	3.6	NNE	5.8	NE	0.0	0.0	0.0	10.2			
28	26.3	32.5	22.5	26.4	78	47	1.9	W	3.9	NE	7.2	WNW	0.0	0.0	0.0	10.5			
29	24.5	28.3	22.2	24.8	81	64	1.7	E	4.2	E	6.4	E	0.0	0.0	0.0	5.2			
30	25.9	31.8	21.8	24.2	74	46	2.0	W	4.1	WSW	7.7	SW	0.0	0.0	0.0	9.7			
前半旬	24.7	28.7	22.1	25.2	81	46	2.1	ENE					84.0			17.3			
後半旬	25.4	30.4	22.0	26.1	81	46	1.8	W					19.5			38.4			
旬	25.1	29.6	22.1	25.6	81	46	2.0	W					103.5			55.7			
平年差/比	//	//	//	//	//	//							//			//			

観測所名	赤江												10 以上積算気温						265
	気温()			蒸気圧 (hpa)	相対湿度(%)		風向・風速(m/s)					降水量(mm)			日照 (h)				
	平均	最高	最低		平均	最小	平均	最多	最大	風向	瞬間	風向	日計	1時間		10分			
21	28.7	34.4	25.2				4.5	W	8.8	WSW	12.3	W	0.0	0.0	0.0				
22	27.2	29.9	24.9				4.0	W	7.3	W	9.3	W	0.0	0.0	0.0				
23	25.2	27.9	21.9				5.3	NNE	9.5	NNE	12.3	NNE	20.5	12.5	4.0				
24	25.8	28.5	24.0				7.6	NNE	11.4	NE	14.4	ENE	0.5	0.5	0.5				
25	24.9	27.8	22.9				5.4	N	10.4	ENE	12.3	NNE	17.0	6.5	4.0				
26	27.0	29.7	24.3				4.4	E	9.1	E	11.3	ESE	3.0	4.0	2.0				
27	26.1	29.6	22.2				3.5	WNW	7.4	SSE	8.7	SSE	0.0	0.0	0.0				
28	27.0	30.3	24.0				3.2	E	5.4	SE	7.2	SE	0.0	0.0	0.0				
29	26.0	28.8	24.4				2.4	WNW	4.1	W	5.1	ENE	0.0	0.0	0.0				
30	26.9	30.3	23.5				4.1	W	8.7	SSE	10.3	SSE	0.0	0.0	0.0				
前半旬	26.4	29.7	23.8				5.4	NNE					38.0						
後半旬	26.6	29.7	23.7				3.5	WNW					3.0						
旬	26.5	29.7	23.7				4.4	W					41.0						
平年差/比	+2.7	+2.4	+3.3	//	//	//							33						

観測所名	都城												10 以上積算気温						258
	気温()			蒸気圧 (hpa)	相対湿度(%)		風向・風速(m/s)					降水量(mm)			日照 (h)				
	平均	最高	最低		平均	最小	平均	最多	最大	風向	瞬間	風向	日計	1時間		10分			
21	27.0	33.0	24.6	29.6	84	57	2.0	WSW	4.3	SW	7.7	SW	2.5	1.5	1.5	5.0			
22	26.9	32.5	23.2	25.3	73	43	1.5	WSW	3.6	SSW	6.3	SSW	0.0	0.0	0.0	6.9			
23	25.0	28.9	21.9	24.0	76	58	2.8	NNE	5.5	NE	8.9	NNE	12.5	12.5	5.5	1.6			
24	24.4	28.7	21.0	21.6	72	44	3.6	NNE	6.9	NE	11.5	NE	0.0	0.0	0.0	9.6			
25	24.5	29.1	22.0	27.4	90	69	2.9	NNE	4.7	N	8.7	N	1.0	0.5	0.5	0.9			
26	25.7	30.7	22.9	27.1	83	61	2.2	NNE	4.8	NNE	8.0	NNE	1.5	1.5	0.5	7.5			
27	26.2	32.3	21.0	26.8	80	56	1.3	SW	3.5	SSW	6.6	SSW	0.0	0.0	0.0	7.9			
28	26.4	33.3	21.8	24.8	74	47	1.5	SSW	4.0	N	6.9	WSW	0.0	0.0	0.0	11.3			
29	25.5	31.6	20.8	25.3	79	53	1.4	NNE	4.7	SSW	7.5	SSW	0.0	0.0	0.0	8.5			
30	26.2	31.9	22.2	24.8	75	47	1.9	S	4.8	WSW	7.6	WSW	0.0	0.0	0.0	10.4			
前半旬	25.6	30.4	22.5	25.6	79	43	2.6	NNE					16.0			24.0			
後半旬	26.0	32.0	21.7	25.8	78	47	1.7	N					1.5			45.6			
旬	25.8	31.2	22.1	25.7	79	43	2.1	NNE					17.5			69.6			
平年差/比	+3.2	+3.6	+3.4	//	//	//							23			151			

観測所名	油津												10 以上積算気温						267
	気温()			蒸気圧 (hpa)	相対湿度(%)		風向・風速(m/s)					降水量(mm)			日照 (h)				
	平均	最高	最低		平均	最小	平均	最多	最大	風向	瞬間	風向	日計	1時間		10分			
21	28.9	33.4	26.6	31.8	81	60	3.2	W	6.0	SW	9.7	SW	0.0	0.0	0.0	8.3			
22	27.6	31.1	24.0	27.8	76	55	2.1	E	3.9	E	5.8	E	0.0	0.0	0.0	8.4			
23	25.6	27.7	22.6	26.7	82	68	1.9	NNW	3.9	NW	7.0	ENE	7.0	4.5	1.5	0.2			
24	26.0	27.9	24.3	24.7	74	61	3.2	NNE	6.1	ENE	11.9	ENE	0.0	0.0	0.0	6.6			
25	26.6	30.1	23.4	30.5	88	69	3.1	E	6.3	ENE	10.7	ENE	55.5	42.5	11.5	5.1			
26	27.1	30.4	24.2	29.5	82	70	3.7	ENE	7.1	ESE	10.9	ESE	0.0	0.0	0.0	6.2			
27	26.2	30.0	22.6	29.4	87	72	2.7	WNW	4.3	WNW	5.7	WNW	0.0	0.0	0.0	9.9			
28	26.2	30.3	22.9	29.5	87	68	2.7	WNW	4.2	WNW	5.3	WNW	0.0	0.0	0.0	9.9			
29	25.7	29.5	23.1	27.4	84	64	2.9	WNW	4.6	E	7.0	ENE	0.0	0.0	0.0	6.6			
30	26.8	31.8	23.3	27.4	79	59	2.9	WNW	4.6	SW	8.3	SSE	0.0	0.0	0.0	7.9			
前半旬	26.9	30.0	24.2	28.3	80	55	2.7	NE					62.5			28.6			
後半旬	26.4	30.4	23.2	28.6	84	59	3.0	WNW					0.0			40.5			
旬	26.7	30.2	23.7	28.5	82	55	2.8	WNW					62.5			69.1			
平年差/比	+2.8	+2.7	+2.8	//	//	//							59			154			

地域気象観測旬報

2023年9月21日～30日 宮崎県 (87)

(5/5)

観測所名	串間												10 以上積算気温			262
	気温()			蒸気圧 (hpa)	相対湿度(%)		風向・風速(m/s)					降水量(mm)			日照 (h)	
	平均	最高	最低		平均	最小	平均	最多	最大	風向	瞬間	風向	日計	1時間		
21	28.0	32.9	24.5	30.5	81	57	2.9	W	8.6	W	12.8	W	1.5	1.5	1.5	6.2
22	27.3	32.0	23.5	26.1	73	53	2.1	NE	4.5	WSW	6.4	WSW	0.0	0.0	0.0	8.7
23	25.4	28.4	22.6	25.2	78	63	3.3	NE	6.5	NE	9.5	NE	1.5	1.0	0.5	0.3
24	25.4	29.0	22.8	22.5	70	51	4.9	NE	9.6	NE	15.1	NE	0.0	0.0	0.0	8.2
25	25.6	29.5	23.4	28.7	88	67	3.2	NE	5.8	NE	9.9	NE	14.0	5.0	2.0	2.1
26	26.2	30.7	22.8	27.8	83	61	3.1	NE	6.1	ENE	9.1	ENE	5.5	3.0	1.5	7.9
27	25.9	31.5	20.8	26.5	81	55	1.9	NE	3.8	S	6.3	SSW	0.0	0.0	0.0	10.8
28	27.1	34.0	23.2	26.9	77	47	2.1	W	5.3	WSW	9.0	W	0.0	0.0	0.0	11.2
29	25.0	30.0	21.5	26.0	83	65	1.8	NE	4.0	ENE	6.6	ENE	0.0	0.0	0.0	7.1
30	25.9	31.1	22.2	25.6	78	52	2.1	NE	6.1	WSW	9.6	WSW	0.0	0.0	0.0	8.1
前半旬	26.3	30.4	23.4	26.6	78	51	3.3	NE					17.0			25.5
後半旬	26.0	31.5	22.1	26.6	80	47	2.2	NE					5.5			45.1
旬	26.2	30.9	22.7	26.6	79	47	2.7	NE					22.5			70.6
平年差/比	+2.9	+2.9	+3.2	//	//	//							28			152

観測値に付加されている) は準正常値、] は資料不足値を示す。

×は欠測、//は平年値がないことを示す。

地域雨量観測旬報

2023年9月21日～30日 宮崎県 (87)

(1/1)

観測所名	日之影				諸塚				北方				椎葉				都農				えびの高原			
	降水量(mm)				降水量(mm)				降水量(mm)				降水量(mm)				降水量(mm)				降水量(mm)			
	日計	平年比	最大 1時間	最大 10分間	日計	平年比	最大 1時間	最大 10分間	日計	平年比	最大 1時間	最大 10分間	日計	平年比	最大 1時間	最大 10分間	日計	平年比	最大 1時間	最大 10分間	日計	平年比	最大 1時間	最大 10分間
21	0.5		0.5	0.5	0.0		0.0	0.0	0.0		0.0	0.0	1.5		1.5	0.5	0.0		0.0	0.0	8.0		4.0	2.0
22	4.0		2.0	0.5	3.0		1.5	0.5	3.5		1.5	0.5	5.5		3.5	1.5	2.0		2.0	1.0	0.0		0.0	0.0
23	1.5		1.0	0.5	3.0		1.5	0.5	9.5		7.0	2.5	4.5		2.5	1.0	17.0		8.0	2.5	5.5		2.5	1.0
24	0.0		0.0	0.0	0.0		0.0	0.0	0.0		0.0	0.0	0.0		0.0	0.0	0.5		0.5	0.5	0.0		0.0	0.0
25	22.5		10.0	4.5	25.5		10.5	3.5	65.5		28.0	13.0	1.0		0.5	0.5	73.0		23.5	6.5	3.0		1.5	0.5
半旬計/最大	28.5	45	10.0	4.5	31.5	45	10.5	3.5	78.5	116	28.0	13.0	12.5	25	3.5	1.5	92.5	124	23.5	6.5	16.5	26	4.0	2.0
26	8.5		11.5	3.0	21.0		9.5	3.0	4.0		25.5	1.0	2.0		1.0	0.5	20.0		14.5	6.0	2.5		1.0	0.5
27	0.0		0.0	0.0	0.0		0.0	0.0	0.0		0.0	0.0	0.0		0.0	0.0	0.0		0.0	0.0	0.0		0.0	0.0
28	0.0		0.0	0.0	0.0		0.0	0.0	0.0		0.0	0.0	0.0		0.0	0.0	0.0		0.0	0.0	0.0		0.0	0.0
29	0.0		0.0	0.0	0.0		0.0	0.0	0.0		0.0	0.0	0.0		0.0	0.0	0.5		0.5	0.5	0.0		0.0	0.0
30	0.0		0.0	0.0	0.0		0.0	0.0	0.0		0.0	0.0	0.0		0.0	0.0	0.0		0.0	0.0	0.0		0.0	0.0
半旬計/最大	8.5	19	11.5	3.0	21.0	38	9.5	3.0	4.0	8	25.5	1.0	2.0	4	1.0	0.5	20.5	30	14.5	6.0	2.5	4	1.0	0.5
旬計	37.0	41			52.5	41			82.5	67			14.5	15			113.0	81			19.0	16		
旬最大	22.5		11.5	4.5	25.5		10.5	3.5	65.5		28.0	13.0	5.5		3.5	1.5	73.0		23.5	6.5	8.0		4.0	2.0
起日	25		26	25	25		25	25	25		25	25	22		22	22	25		25	25	21		21	21

観測所名	野尻				国富				深瀬															
	降水量(mm)				降水量(mm)				降水量(mm)				降水量(mm)				降水量(mm)				降水量(mm)			
	日計	平年比	最大 1時間	最大 10分間	日計	平年比	最大 1時間	最大 10分間	日計	平年比	最大 1時間	最大 10分間	日計	平年比	最大 1時間	最大 10分間	日計	平年比	最大 1時間	最大 10分間	日計	平年比	最大 1時間	最大 10分間
21	0.0		0.0	0.0	0.0		0.0	0.0	2.0		1.0	1.0												
22	0.0		0.0	0.0	0.0		0.0	0.0	0.0		0.0	0.0												
23	30.5		12.5	4.5	31.0		11.5	3.0	12.0		11.0	3.5												
24	0.0		0.0	0.0	0.0		0.0	0.0	1.0		0.5	0.5												
25	21.0		9.0	6.0	23.5		9.0	7.5	32.0		16.5	6.0												
半旬計/最大	51.5	119	12.5	6.0	54.5	103	11.5	7.5	47.0	76	16.5	6.0												
26	27.0		20.5	6.5	8.5		4.0	3.0	4.5		2.0	1.0												
27	0.0		0.0	0.0	0.0		0.0	0.0	0.0		0.0	0.0												
28	0.0		0.0	0.0	0.0		0.0	0.0	0.0		0.0	0.0												
29	0.0		0.0	0.0	0.0		0.0	0.0	0.0		0.0	0.0												
30	0.0		0.0	0.0	0.0		0.0	0.0	0.0		0.0	0.0												
半旬計/最大	27.0	69	20.5	6.5	8.5	18	4.0	3.0	4.5	9	2.0	1.0												
旬計	78.5	94			63.0	58			51.5	46														
旬最大	30.5		20.5	6.5	31.0		11.5	7.5	32.0		16.5	6.0												
起日	23		26	26	23		23	25	25		25	25												

観測値に付加されている) は準正常値、] は資料不足値を示す。

×は欠測、//は平年値がないことを示す。

地域気象観測月報(集計値)

宮崎県 (87)

2023年9月

1/1頁

観測所名	高千穂	古江	鞍岡	延岡	日向	神門	西米良	高鍋	加久藤	西都	小林	宮崎	田野	赤江	都城	油津	串間
平均	23.9	26.0	22.4	26.3	25.8	24.6	24.3	25.7	25.4	26.2	25.3	26.7	25.6	26.8	26.2	26.9	26.6
平年差	2.1	1.4	2.0	2.2	1.6	2.2	1.5	//	2.0	1.7	1.7	2.0	//	1.6	2.0	1.6	1.8
最高	33.9	34.6	32.7	35.5	35.1	35.4	35.6	35.1	35.5	36.1	35.9	34.8	34.0	34.4	35.0	34.0	34.2
起日	4	4	4	4	4	4	4	4	4	4	4	4	4	21	4	4	4
最低	16.1	20.7	14.4	20.8	19.3	17.5	17.6	20.6	18.2	21.0	19.2	21.4	20.8	21.9	20.8	22.6	20.8
起日	24	29	24	23	24	24	24	23	24	23	11	23	27	23	29	27	27
最高平均	29.5	30.4	28.6	30.7	30.9	31.2	31.1	30.3	31.9	31.6	31.0	30.8	30.3	30.1	31.9	30.7	31.4
最高平年差	2.0	1.6	2.7	1.9	1.8	2.8	2.3	//	2.6	2.3	2.3	2.3	//	1.5	2.6	1.8	2.0
最低平均	20.4	22.7	18.4	22.9	22.7	20.9	20.7	22.3	21.0	22.7	21.6	23.5	22.5	23.9	22.5	24.0	23.2
最低平年差	2.8	1.4	2.2	2.5	2.0	2.6	1.8	//	2.1	2.0	1.7	2.1	//	1.8	2.1	1.7	2.1
積算気温	717	779	671	789	774	738	729	770	763	787	759	802	769	803	787	807	798
平均0 未満日数	0	0	0	0	0	0	0	0	0	0	0	0	0	0	0	0	0
平均25 以上日数	6	23	0	25	25	12	7	24	19	26	20	28	22	29	26	30	30
最高0 未満日数	0	0	0	0	0	0	0	0	0	0	0	0	0	0	0	0	0
最高25 以上日数	30	30	30	30	30	30	30	30	30	30	30	30	30	30	30	30	30
最高30 以上日数	15	19	6	21	23	22	21	17	25	25	22	24	20	20	26	24	27
最高35 以上日数	0	0	0	1	1	1	1	1	1	1	1	0	0	0	1	0	0
最低0 未満日数	0	0	0	0	0	0	0	0	0	0	0	0	0	0	0	0	0
最低25 以上日数	0	0	0	3	0	0	0	0	0	0	0	2	0	3	0	2	2
湿度																	
平均蒸気圧	24.8	27.7	22.6	28.0	28.1	25.9	25.8	30.4	25.7	28.4	25.8	28.4	27.3		27.3	30.3	28.2
平均相対湿度	84	83	85	83	85	85	86	93	80	84	81	82	84		81	86	82
最小相対湿度	40	46	41	46	44	35	35	58	41	48	37	49	42		40	54	47
日照																	
月計	155.8	194.2	129.5	189.3	190.6	152.2	162.0	203.9	179.2	200.6	175.7	198.4	169.4		190.0	216.6	205.5
平年比	108	119	106	121	120	112	125	//	113	131	113	127	//		127	140	130
0.1時間未満日数	2	4	2	1	3	3	2	1	2	2	2	0	0		0	0	0
風向・風速																	
平均風速	1.4	2.6	1.2	1.8	1.0	0.7	1.0	1.3	2.0	1.9	2.0	2.7	1.8	3.7	1.9	2.7	2.4
最大風速	4.8	10.8	4.5	7.4	3.2	3.2	5.4	5.0	6.9	7.6	6.5	8.5	6.5	11.7	7.1	7.2	9.6
最大風速風向	SSE	N	SW	NNE	ESE	S	SW	SSE	NNW	ESE	SE	WSW	E	ENE	ENE	E	NE
起日	10	24	1	7	1	18	11	18	28	10	24	21	24	5	5	10	24
最大瞬間風速	9.2	18.0	9.4	13.0	8.1	7.2	9.2	11.3	11.0	10.5	11.5	13.3	11.9	14.4	11.6	12.5	15.1
最大瞬間風速風向	ENE	NNE	SW	N	ESE	NNW	SW	SE	E	E	WNW	NE	SW	ENE	ENE	E	NE
起日	7	7	13	7	5	8	11	25	24	10	17	24	21	24	5	10	24
最多風向	SE	NNE	WSW	WSW	WSW	SSE	SW	NNW	E	WNW	SSE	WNW	W	W	NNE	WNW	NE
10m/s以上日数	0	2	0	0	0	0	0	0	0	0	0	0	0	3	0	0	0
15m/s以上日数	0	0	0	0	0	0	0	0	0	0	0	0	0	0	0	0	0
20m/s以上日数	0	0	0	0	0	0	0	0	0	0	0	0	0	0	0	0	0
30m/s以上日数	0	0	0	0	0	0	0	0	0	0	0	0	0	0	0	0	0
降水量																	
月計	61.5	240.5	69.5	209.5	154.0	81.5	97.5	156.0	31.0	97.0	34.0	154.5	194.0	242.0	54.0	129.5	98.0
平年比	16	73	21	57	39	15	24	//	11	30	11	42	//	62	17	42	35
最大日降水量	18.0	119.5	29.0	115.5	42.5	17.5	33.5	46.0	10.5	34.0	17.0	68.5	56.0	125.5	13.5	55.5	57.5
起日	26	25	9	25	25	25	8	25	10	23	26	13	25	13	13	25	13
最大1時間降水量	11.5	44.5	24.5	45.0	21.5	6.5	28.5	29.5	10.0	16.0	15.0	21.5	14.5	56.5	12.5	42.5	20.5
起日 時分	26 01:55	25 20:18	9 17:12	25 15:06	18 18:46	11 14:53	8 18:10	23 05:10	10 18:46	23 04:51	26 03:11	13 18:45	23 07:23	13 20:03	23 06:19	25 06:09	13 07:43
最大10分間降水量	3.0	12.5	11.0	15.5	8.5	3.0	11.5	9.0	6.0	6.0	4.0	8.0	8.0	13.5	5.5	11.5	7.0
起日 時分	26 01:51	25 20:06	9 16:22	25 22:25	18 17:57	11 14:45	8 17:26	25 21:55	10 17:56	23 04:25	26 03:03	13 18:24	17 16:40	10 22:56	23 05:48	25 05:25	13 07:23
1mm以上日数	9	10	7	13	16	12	11	10	5	9	5	15	11	11	9	10	10
10mm以上日数	2	5	2	6	6	3	3	3	1	3	1	3	7	6	2	2	2
30mm以上日数	0	3	0	2	1	0	1	3	0	1	0	1	2	1	0	2	1
50mm以上日数	0	1	0	1	0	0	0	0	0	0	0	1	1	1	0	1	1
70mm以上日数	0	1	0	1	0	0	0	0	0	0	0	0	0	1	0	0	0
100mm以上日数	0	1	0	1	0	0	0	0	0	0	0	0	0	1	0	0	0

地域雨量観測月報(集計値)

宮崎県 (87)

2023年9月

1/1頁

観測所名	日之影	諸塚	北方	椎葉	都農	えびの高原	野尻	国富	深瀬
月計	88.5	132.5	199.5	46.5	183.5	39.5	118.5	97.0	163.0
平年比	21	27	49	12	43	8	41	28	40
最大日降水量	22.5	51.5	65.5	15.5	73.0	8.0	30.5	31.0	52.5
起日	25	18	25	9	25	21	23	23	13
最大1時間降水量	11.5	26.0	38.5	15.5	23.5	4.0	20.5	11.5	20.5
起日 時分	26 00:38	18 16:06	10 18:28	9 18:54	25 18:19	21 13:01	26 02:16	23 04:29	8 15:35
最大10分間降水量	5.5	9.5	13.0	7.0	8.0	3.0	12.0	7.5	10.0
起日 時分	10 17:11	18 15:49	25 23:18	9 18:11	18 19:15	8 14:12	17 16:34	25 16:58	8 15:28
1mm以上日数	9	9	11	9	11	11	7	9	16
10mm以上日数	4	3	4	1	6	0	6	3	6
30mm以上日数	0	1	2	0	1	0	1	1	2
50mm以上日数	0	1	2	0	1	0	0	0	1
70mm以上日数	0	0	0	0	1	0	0	0	0
100mm以上日数	0	0	0	0	0	0	0	0	0