

宮 崎 県 農 業 気 象 速 報

令和 5 年 10 月 中旬

宮 崎 地 方 気 象 台

令 和 5 年 10 月 23 日

気 象 概 況

気圧の谷や湿った空気等の影響を受けて曇りや雨となった日があったが、高気圧に覆われて晴れた日が多かった。

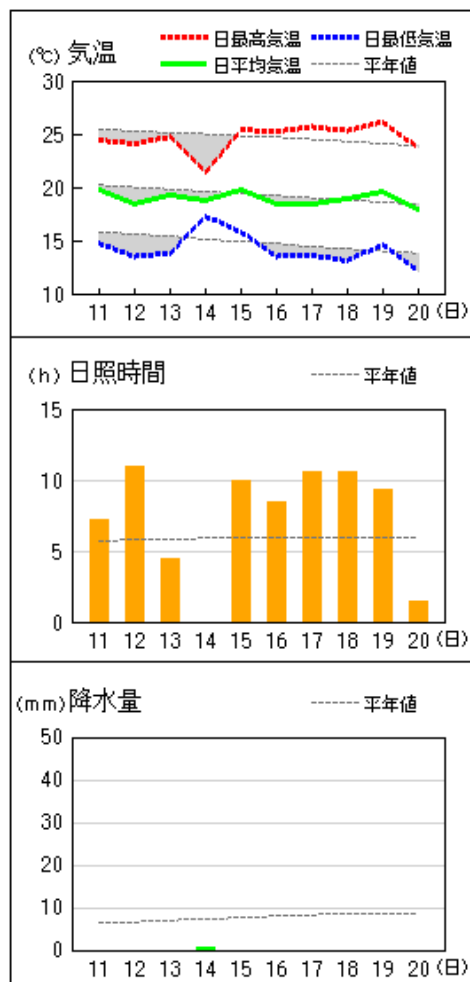
県内各地の旬平均気温は平年差 - 1.5 ~ - 0.4 で、すべての観測点で平年並か平年より低かった。旬降水量は 0.5 ミリ ~ 24.5 ミリ (平年比 1% ~ 39%) で、高千穂、日之影、都農は平年よりかなり少なく、その他は平年並か平年より少なかった。日照時間は平年比 101% ~ 126% で、すべての観測点で平年並か平年より多かった。

宮崎市の旬平均気温は平年より低く、旬降水量は平年より少なく、旬日照時間は平年より多かった。

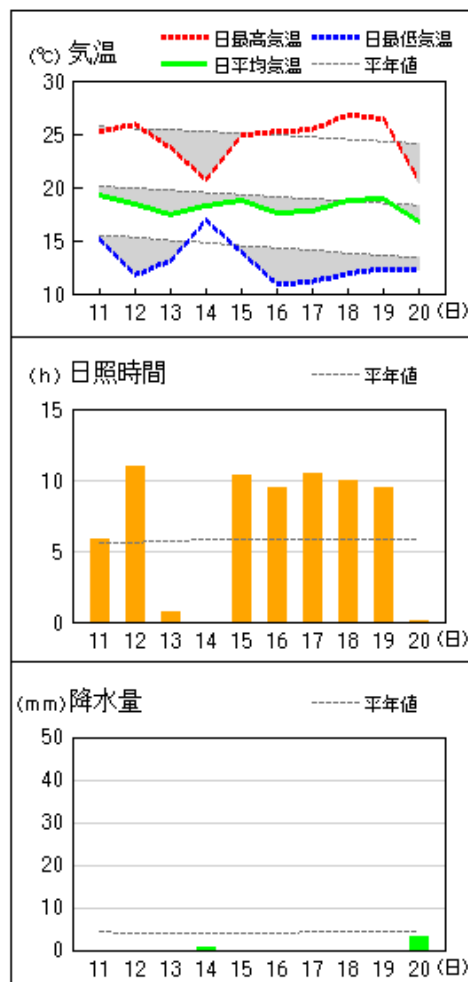
日々の天気概況	宮崎市の昼間の天気
11日 気圧の谷の影響を受けたが、次第に高気圧に覆われた。	曇後時々晴
12日 高気圧に覆われた。	晴
13日 気圧の谷や湿った空気の影響を受けた。	曇一時晴後時々雨
14日 気圧の谷や湿った空気の影響を受けた。	雨時々曇
15日 高気圧に覆われた。	晴
16日 高気圧に覆われた。	晴
17日 高気圧に覆われた。	晴
18日 高気圧に覆われた。	晴
19日 高気圧に覆われた。	晴
20日 前線や湿った空気の影響を受けた。	曇時々雨

地上気象 気象経過図：2023年10月11日-2023年10月20日

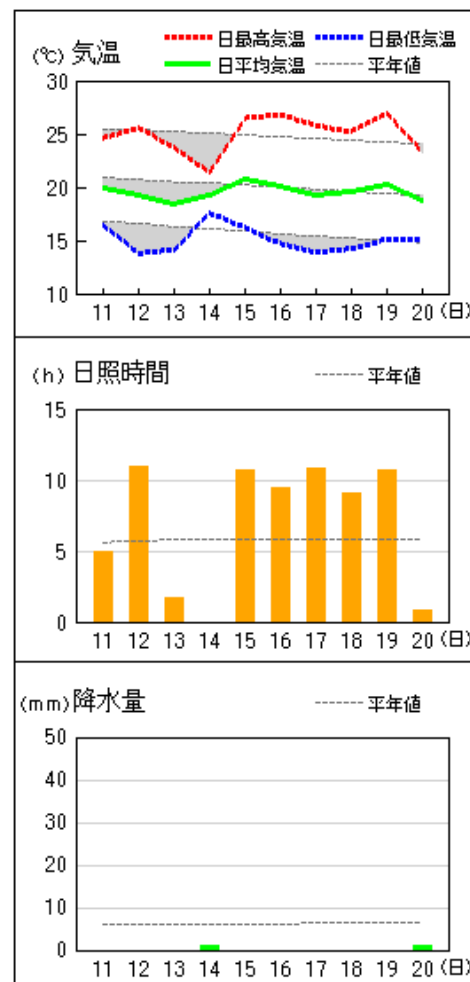
延岡



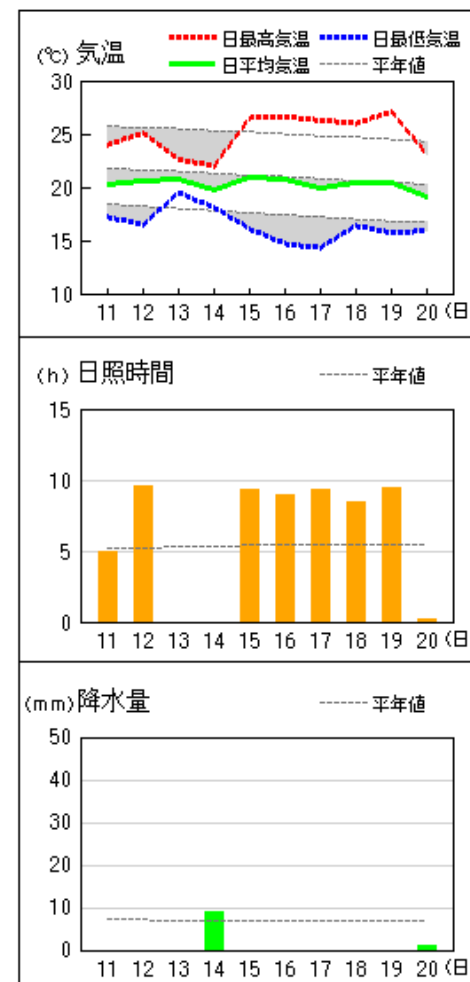
都城



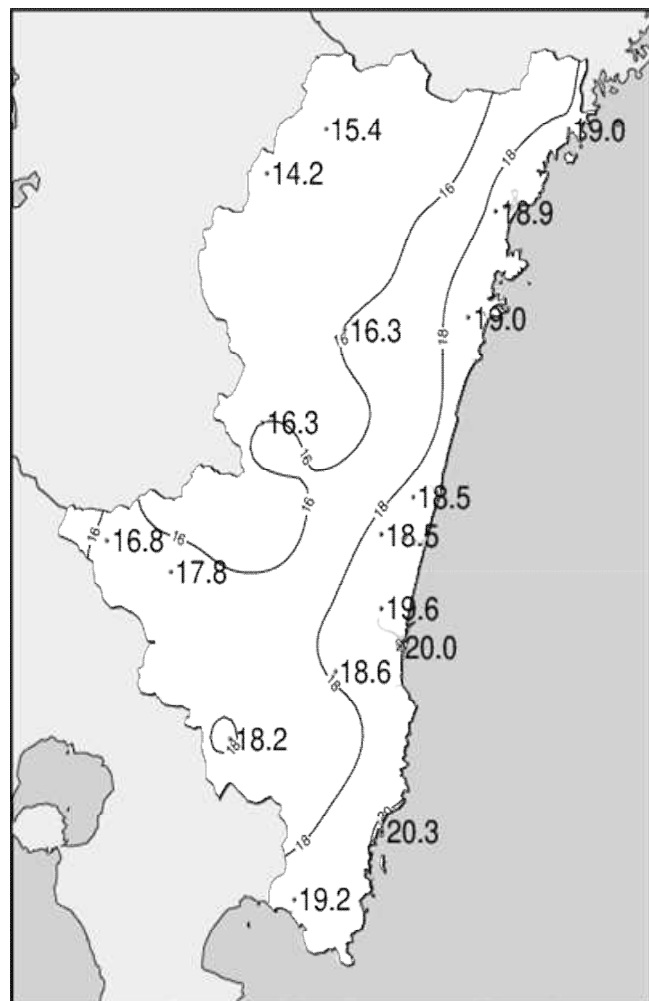
宮崎



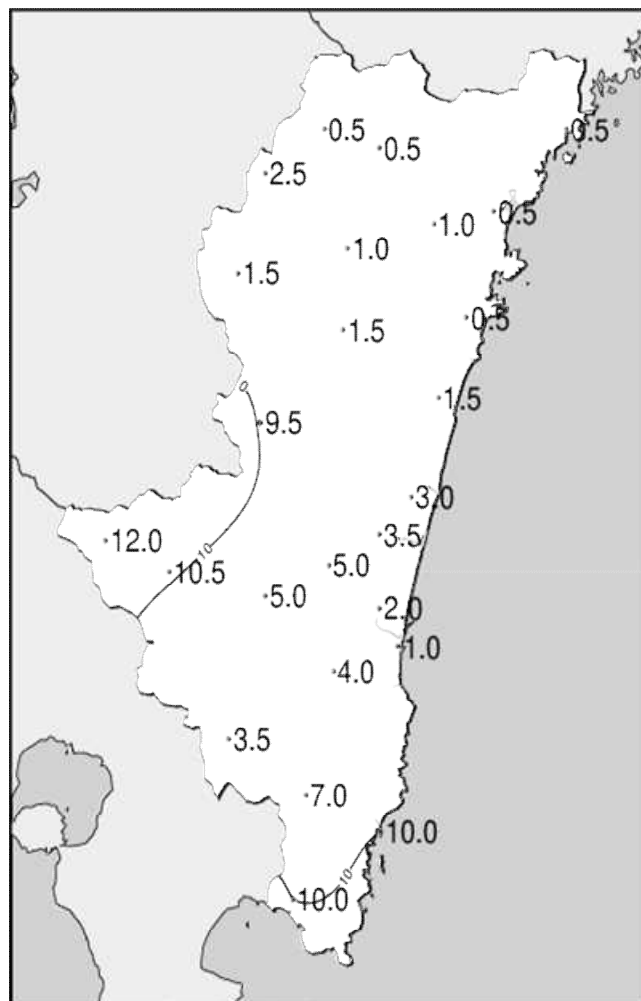
油津



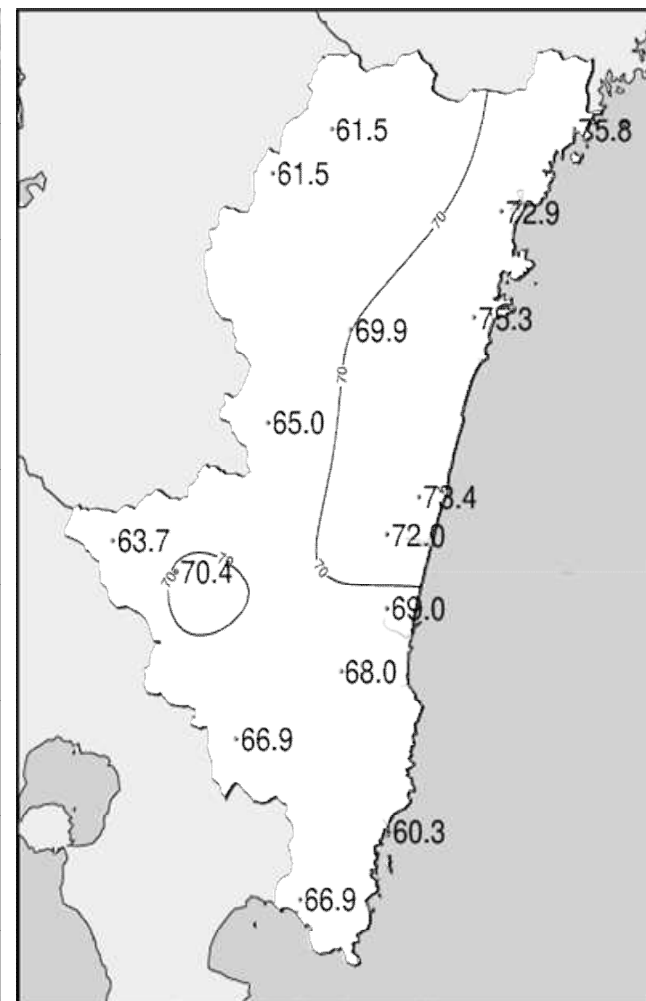
令和5年(2023年)10月中旬 気象分布図(観測値)



2023年10月中旬気温観測値(°C)メッシュ平年値補正

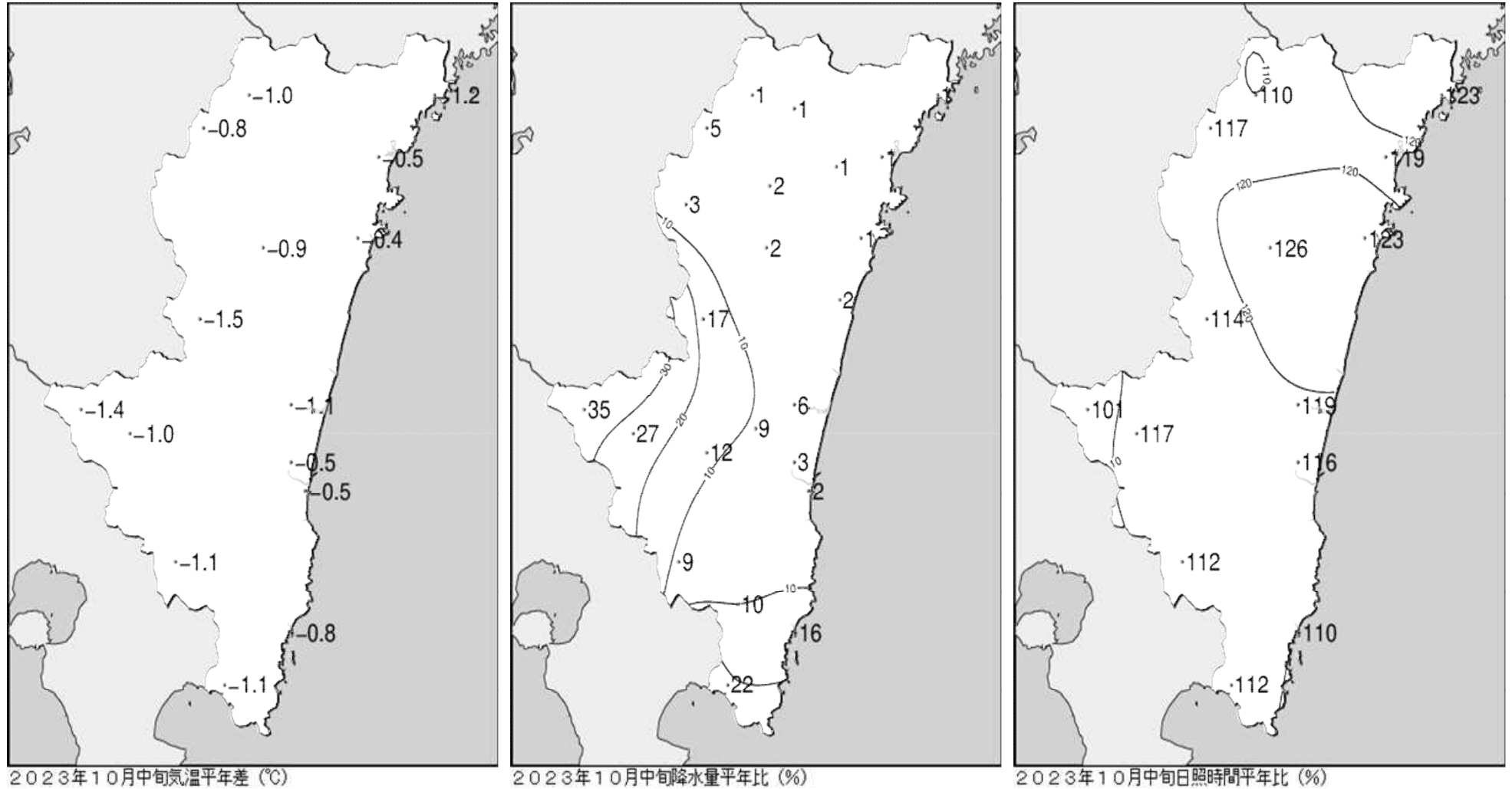


2023年10月中旬降水量観測値(ミリ)



2023年10月中旬日照時間観測値(時間)

令和5年(2023年)10月中旬 気象分布図(平年差、平年比)



地域気象観測旬報

2023年10月11日～20日 宮崎県 (87)

(1/5)

観測所名	高千穂												10 以上積算気温						154
	気温()			蒸気圧(hpa)	相対湿度(%)		風向・風速(m/s)					降水量(mm)			日照(h)				
	平均	最高	最低	平均	平均	最小	平均	最多	最大	風向	瞬間	風向	日計	1時間		10分			
11	15.9	23.6	10.9	13.5	77	41	1.2	NW	3.0	WSW	4.7	NNW	0.0	0.0	0.0	8.0			
12	14.3	22.4	8.8	12.3	79	44	1.3	NNW	3.3	ENE	6.3	NNE	0.0	0.0	0.0	8.0			
13	16.0	23.4	8.6	14.6	81	53	1.3	SE	2.8	SE	6.5	ESE	0.0	0.0	0.0	4.2			
14	16.9	20.3	14.8	17.1	89	72	0.9	NNW	4.0	NNW	5.2	NNW	0.5	0.5	0.5	0.0			
15	16.8	22.0	11.8	12.9	69	46	3.3	NW	6.2	NW	12.1	NW	0.0	0.0	0.0	7.2			
16	14.8	22.4	9.6	12.8	79	44	1.7	NW	4.1	NW	8.6	NW	0.0	0.0	0.0	6.3			
17	14.9	23.1	9.5	12.8	79	44	1.4	NW	4.2	NNW	7.1	NW	0.0	0.0	0.0	8.9			
18	15.1	24.8	8.3	12.8	78	37	1.2	NNW	3.0	NW	5.0	NNW	0.0	0.0	0.0	9.3			
19	15.5	25.0	9.0	13.1	78	35	1.4	NNW	3.4	NW	6.0	NW	0.0	0.0	0.0	9.3			
20	14.1	19.8	9.4	13.2	81	62	2.1	NNW	4.8	NNW	10.2	NNW	0.0	0.0	0.0	0.3			
前半旬	16.0	22.3	11.0	14.1	79	41	1.6	NW					0.5			27.4			
後半旬	14.9	23.0	9.2	12.9	79	35	1.6	NNW					0.0			34.1			
旬	15.4	22.7	10.1	13.5	79	35	1.6	NNW					0.5			61.5			
平年差/比	-1.0	-0.5	-1.0	//	//	//							1			110			

観測所名	古江												10 以上積算気温						190
	気温()			蒸気圧(hpa)	相対湿度(%)		風向・風速(m/s)					降水量(mm)			日照(h)				
	平均	最高	最低	平均	平均	最小	平均	最多	最大	風向	瞬間	風向	日計	1時間		10分			
11	19.9	24.3	16.8	13.6	59	42	4.8	NE	8.1	NE	16.3	NNE	0.0	0.0	0.0	7.0			
12	20.6	24.3	16.3	14.3	59	42	5.7	NNW	8.4	NNW	15.2	N	0.0	0.0	0.0	10.3			
13	20.0	25.0	16.7	16.4	71	51	4.4	N	9.3	N	13.7	N	0.0	0.0	0.0	7.2			
14	18.6	21.6	17.1	18.5	86	67	2.2	N	4.8	NNE	6.4	NNE	0.5	0.5	0.5	0.0			
15	18.6	25.9	13.3	13.8	67	37	2.5	NNE	4.9	NNW	8.1	NNE	0.0	0.0	0.0	10.3			
16	18.1	25.6	11.9	14.9	74	46	2.6	NNE	5.1	NNE	8.8	NNE	0.0	0.0	0.0	9.4			
17	18.3	25.3	12.8	14.8	73	45	2.6	NNE	6.5	N	9.6	N	0.0	0.0	0.0	10.3			
18	18.7	24.9	13.5	16.1	77	47	3.1	N	5.5	N	6.8	N	0.0	0.0	0.0	10.3			
19	19.3	25.7	14.2	16.6	76	42	3.0	N	4.8	N	6.1	NNE	0.0	0.0	0.0	10.1			
20	18.2	25.1	13.0	15.4	73	49	3.6	NNE	10.3	N	16.7	NNE	0.0	0.0	0.0	0.9			
前半旬	19.5	24.2	16.0	15.3	68	37	3.9	N					0.5			34.8			
後半旬	18.5	25.3	13.1	15.6	75	42	3.0	N					0.0			41.0			
旬	19.0	24.8	14.6	15.4	72	37	3.5	N					0.5			75.8			
平年差/比	-1.2	-0.1	-1.9	//	//	//							1			123			

観測所名	鞍岡												10 以上積算気温						142
	気温()			蒸気圧(hpa)	相対湿度(%)		風向・風速(m/s)					降水量(mm)			日照(h)				
	平均	最高	最低	平均	平均	最小	平均	最多	最大	風向	瞬間	風向	日計	1時間		10分			
11	14.4	21.4	10.0	12.4	78	43	1.5	WSW	2.9	WSW	5.4	WSW	0.0	0.0	0.0	7.8			
12	12.8	21.6	8.2	11.6	80	46	1.7	WSW	3.8	SW	6.0	SW	0.0	0.0	0.0	8.7			
13	14.9	20.7	9.0	14.5	86	57	0.9	WSW	2.2	SW	4.5	WSW	0.0	0.0	0.0	2.9			
14	15.6	19.8	13.1	15.5	88	66	0.8	SW	1.9	WSW	3.5	WSW	0.5	0.5	0.5	0.0			
15	15.6	20.6	11.9	12.4	71	48	1.6	SSW	4.4	SSW	10.4	SSW	0.0	0.0	0.0	6.2			
16	14.0	20.6	10.3	12.3	79	44	1.3	WSW	4.0	SSW	9.5	SSW	0.0	0.0	0.0	6.3			
17	13.5	21.6	8.6	12.1	80	50	1.5	WSW	3.1	E	6.6	E	0.0	0.0	0.0	9.5			
18	14.1	24.0	7.9	12.2	78	34	1.4	WSW	2.8	WSW	5.6	WSW	0.0	0.0	0.0	9.8			
19	14.4	23.5	8.3	12.9	80	48	1.5	WSW	3.2	SW	6.4	WSW	0.0	0.0	0.0	9.8			
20	12.5	19.6	6.5	12.8	87	63	1.2	NNE	4.1	SSW	9.6	SSW	2.0	1.0	0.5	0.5			
前半旬	14.7	20.8	10.4	13.3	81	43	1.3	WSW					0.5			25.6			
後半旬	13.7	21.9	8.3	12.5	81	34	1.4	WSW					2.0			35.9			
旬	14.2	21.3	9.4	12.9	81	34	1.3	WSW					2.5			61.5			
平年差/比	-0.8	0.0	-0.6	//	//	//							5			117			

観測所名	延岡												10 以上積算気温						189
	気温()			蒸気圧(hpa)	相対湿度(%)		風向・風速(m/s)					降水量(mm)			日照(h)				
	平均	最高	最低	平均	平均	最小	平均	最多	最大	風向	瞬間	風向	日計	1時間		10分			
11	19.8	24.4	14.7	14.2	63	42	2.8	W	5.5	NNE	12.2	NNE	0.0	0.0	0.0	7.2			
12	18.4	24.1	13.5	13.9	68	43	3.5	W	6.3	N	12.2	NNE	0.0	0.0	0.0	10.9			
13	19.2	24.7	13.8	16.4	75	53	2.3	WSW	4.8	WSW	7.0	WSW	0.0	0.0	0.0	4.4			
14	18.7	21.4	17.3	19.7	91	74	1.5	WSW	2.8	W	4.5	W	0.5	0.5	0.5	0.0			
15	19.8	25.4	15.8	14.4	64	41	3.0	W	5.9	W	11.4	NW	0.0	0.0	0.0	10.0			
16	18.5	25.2	13.5	15.0	72	42	2.5	W	4.9	WSW	8.1	SW	0.0	0.0	0.0	8.5			
17	18.4	25.7	13.6	15.2	74	43	2.2	W	3.9	E	6.6	SSW	0.0	0.0	0.0	10.6			
18	18.9	25.3	13.1	16.8	78	51	2.2	WSW	3.7	E	6.2	ENE	0.0	0.0	0.0	10.6			
19	19.6	26.1	14.6	17.1	77	43	2.3	WSW	3.9	E	6.6	W	0.0	0.0	0.0	9.3			
20	18.0	23.7	12.1	15.6	76	56	2.4	W	6.8	WNW	12.6	NW	0.0	0.0	0.0	1.4			
前半旬	19.2	24.0	15.0	15.7	72	41	2.6	W					0.5			32.5			
後半旬	18.7	25.2	13.4	15.9	75	42	2.3	W					0.0			40.4			
旬	18.9	24.6	14.2	15.8	74	41	2.5	W					0.5			72.9			
平年差/比	-0.5	-0.3	-0.6	//	//	//							1			119			

地域気象観測旬報

2023年10月11日～20日 宮崎県 (87)

(2/5)

観測所名	日向												10 以上積算気温					190
	気温()			蒸気圧 (hpa)	相対湿度(%)			風向・風速(m/s)					降水量(mm)			日照 (h)		
	平均	最高	最低		平均	平均	最小	平均	最多	最大	風向	瞬間	風向	日計	1時間		10分	
11	18.5	24.7	15.1	15.3	73	45	1.2	W	2.1	WSW	7.9	NE	0.0	0.0	0.0	6.7		
12	19.0	25.8	15.1	13.9	65	43	1.6	W	2.9	WSW	7.8	NW	0.0	0.0	0.0	10.8		
13	19.4	25.4	14.6	16.3	72	49	1.2	W	3.1	WSW	6.5	SW	0.0	0.0	0.0	4.9		
14	18.8	21.1	17.6	19.1	88	76	1.1	W	2.0	WSW	5.3	W	0.5	0.5	0.5	0.0		
15	19.2	26.4	13.3	14.7	69	39	1.3	WSW	2.9	WSW	7.0	WNW	0.0	0.0	0.0	10.6		
16	18.7	26.5	13.8	14.1	67	40	1.6	WSW	3.2	WSW	6.2	SW	0.0	0.0	0.0	10.6		
17	18.6	26.4	14.4	14.7	70	42	1.6	W	2.9	WSW	7.0	WNW	0.0	0.0	0.0	10.4		
18	19.5	26.0	14.7	17.0	76	47	1.4	W	2.6	ESE	5.5	W	0.0	0.0	0.0	10.6		
19	20.1	26.9	15.8	17.0	74	39	1.6	W	2.9	ESE	6.5	W	0.0	0.0	0.0	10.6		
20	18.1	23.1	12.2	15.3	73	49	1.3	W	2.9	NW	9.1	NW	0.0	0.0	0.0	0.1		
前半旬	19.0	24.7	15.1	15.9	73	39	1.3	W					0.5			33.0		
後半旬	19.0	25.8	14.2	15.6	72	39	1.5	W					0.0			42.3		
旬	19.0	25.2	14.7	15.7	73	39	1.4	W					0.5			75.3		
平年差/比	-0.4	0.0	-0.4	//	//	//							1			123		

観測所名	神門												10 以上積算気温					163
	気温()			蒸気圧 (hpa)	相対湿度(%)			風向・風速(m/s)					降水量(mm)			日照 (h)		
	平均	最高	最低		平均	平均	最小	平均	最多	最大	風向	瞬間	風向	日計	1時間		10分	
11	17.3	25.0	12.8	15.0	79	45	0.8	SSE	2.0	SSE	4.6	SSE	0.0	0.0	0.0	5.8		
12	15.7	24.9	10.0	13.4	79	44	0.8	E	2.5	SSE	5.1	SSE	0.0	0.0	0.0	9.5		
13	16.4	24.8	10.0	15.4	84	47	0.7	SE	2.4	SSE	4.4	SSE	1.0	1.0	0.5	3.4		
14	17.3	21.0	15.5	18.4	93	77	0.4	SSE	1.4	SSE	2.5	SSE	0.5	0.5	0.5	0.0		
15	16.4	25.5	10.3	13.2	76	34	0.9	NNE	2.6	S	7.5	SSW	0.0	0.0	0.0	10.3		
16	15.0	26.4	8.3	12.6	78	38	0.7	SSE	2.2	SSE	5.1	ESE	0.0	0.0	0.0	10.1		
17	15.6	26.4	7.8	13.4	79	39	0.8	E	2.7	SSE	5.2	S	0.0	0.0	0.0	9.7		
18	17.0	27.1	10.6	15.3	82	43	0.8	SE	2.6	S	5.6	S	0.0	0.0	0.0	10.4		
19	17.1	28.0	10.6	14.8	80	34	0.7	SE	2.4	SSE	5.1	S	0.0	0.0	0.0	10.4		
20	14.8	21.8	8.4	15.0	88	60	0.6	SSE	1.9	N	5.4	N	0.0	0.0	0.0	0.3		
前半旬	16.6	24.2	11.7	15.1	82	34	0.7	SSE					1.5			29.0		
後半旬	15.9	25.9	9.1	14.2	81	34	0.7	SSE					0.0			40.9		
旬	16.3	25.1	10.4	14.7	82	34	0.7	SSE					1.5			69.9		
平年差/比	-0.9	+0.6	-1.6	//	//	//							2			126		

観測所名	西米良												10 以上積算気温					163
	気温()			蒸気圧 (hpa)	相対湿度(%)			風向・風速(m/s)					降水量(mm)			日照 (h)		
	平均	最高	最低		平均	平均	最小	平均	最多	最大	風向	瞬間	風向	日計	1時間		10分	
11	17.4	24.6	14.1	15.4	80	42	1.0	SW	3.8	SW	7.2	SW	0.0	0.0	0.0	4.5		
12	16.5	25.6	11.0	14.2	79	40	1.0	SW	4.1	SW	6.5	SW	0.0	0.0	0.0	9.5		
13	16.3	23.5	11.1	15.6	86	57	1.2	SW	4.3	SW	7.8	SW	0.5	0.5	0.5	2.7		
14	17.3	21.0	15.6	18.4	93	76	0.6	S	2.4	SW	4.1	SSW	1.0	0.5	0.5	0.0		
15	16.7	24.1	12.0	13.9	77	38	1.3	NW	4.9	ENE	9.5	NE	0.0	0.0	0.0	9.4		
16	15.4	24.3	10.0	13.2	78	42	1.1	NNW	5.3	ENE	9.3	E	0.0	0.0	0.0	9.7		
17	15.6	25.4	9.7	13.8	81	46	0.7	N	3.0	NNE	4.9	NNE	0.0	0.0	0.0	9.8		
18	16.7	26.1	11.1	15.1	82	40	0.6	WNW	1.9	SSE	3.8	ENE	0.0	0.0	0.0	9.8		
19	16.5	26.8	11.5	13.3	76	25	0.6	WNW	2.4	NE	4.6	NNE	0.0	0.0	0.0	9.3		
20	14.4	20.8	9.2	14.7	89	68	1.2	SSW	4.9	E	9.9	E	8.0	3.0	1.0	0.3		
前半旬	16.8	23.8	12.8	15.5	83	38	1.0	SW					1.5			26.1		
後半旬	15.7	24.7	10.3	14.0	81	25	0.8	WNW					8.0			38.9		
旬	16.3	24.2	11.5	14.8	82	25	0.9	SW					9.5			65.0		
平年差/比	-1.5	-0.6	-1.6	//	//	//							17			114		

観測所名	高鍋												10 以上積算気温					185
	気温()			蒸気圧 (hpa)	相対湿度(%)			風向・風速(m/s)					降水量(mm)			日照 (h)		
	平均	最高	最低		平均	平均	最小	平均	最多	最大	風向	瞬間	風向	日計	1時間		10分	
11	18.2	24.1	14.4	17.3	85	55	1.1	NNW	3.4	E	6.9	ESE	0.0	0.0	0.0	5.7		
12	18.0	25.4	12.4	15.8	80	45	1.4	N	3.7	ENE	8.3	NE	0.0	0.0	0.0	10.7		
13	18.0	23.9	13.0	18.5	91	62	1.2	NNW	3.6	E	6.8	ENE	1.0	0.5	0.5	3.8		
14	18.5	20.7	16.5	21.3	100	99	0.7	NW	1.8	NW	3.6	E	2.0	0.5	0.5	0.0		
15	19.4	26.1	13.1	15.8	73	41	2.3	WNW	5.7	WNW	11.3	W	0.0	0.0	0.0	10.6		
16	18.2	25.8	12.1	15.7	78	43	1.6	NW	3.9	E	7.0	NW	0.0	0.0	0.0	10.6		
17	18.7	24.7	12.9	16.6	78	52	1.7	NNW	3.9	WNW	6.7	WNW	0.0	0.0	0.0	10.6		
18	19.0	25.1	13.0	19.1	88	60	1.3	NNW	3.3	SSE	6.0	ESE	0.0	0.0	0.0	10.6		
19	19.2	26.7	13.5	18.5	85	40	1.4	NNW	3.7	SSE	6.7	SSE	0.0	0.0	0.0	10.5		
20	18.0	22.5	12.5	18.1	87	59	1.8	W	4.0	WNW	6.5	WNW	0.0	0.0	0.0	0.3		
前半旬	18.4	24.0	13.9	17.7	86	41	1.3	NNW					3.0			30.8		
後半旬	18.6	25.0	12.8	17.6	83	40	1.6	NNW					0.0			42.6		
旬	18.5	24.5	13.3	17.7	85	40	1.5	NNW					3.0			73.4		
平年差/比	//	//	//	//	//	//							//			//		

地域気象観測旬報

2023年10月11日～20日 宮崎県 (87)

(3/5)

観測所名	加久藤												10 以上積算気温					168
	気温()			蒸気圧(hpa)	相対湿度(%)		風向・風速(m/s)					降水量(mm)			日照(h)			
	平均	最高	最低	平均	平均	最小	平均	最多	最大	風向	瞬間	風向	日計	1時間		10分		
11	18.3	25.5	13.7	14.5	72	37	1.7	E	4.0	E	7.1	E	0.0	0.0	0.0	5.8		
12	17.5	26.9	10.5	13.6	72	34	1.4	E	4.1	ESE	7.0	E	0.0	0.0	0.0	10.7		
13	17.0	24.1	11.3	15.9	83	50	1.8	E	5.7	ESE	9.7	ESE	0.5	0.5	0.5	1.7		
14	17.8	22.4	14.8	18.0	88	68	1.0	W	2.5	E	4.1	E	0.5	0.5	0.5	0.1		
15	16.8	24.0	11.6	14.0	76	41	3.0	WNW	7.4	WNW	11.8	W	0.0	0.0	0.0	8.2		
16	15.8	24.1	9.5	13.1	76	41	1.8	NW	5.5	NW	9.0	WNW	0.0	0.0	0.0	8.6		
17	16.0	24.2	9.9	13.4	77	44	1.6	WSW	4.6	WSW	8.1	W	0.0	0.0	0.0	10.3		
18	16.5	26.6	8.2	13.9	77	36	1.0	WSW	3.4	W	6.2	WSW	0.0	0.0	0.0	10.0		
19	16.9	26.7	11.3	13.8	77	25	1.4	WSW	4.3	WSW	6.8	W	0.0	0.0	0.0	8.3		
20	15.2	19.2	10.4	15.0	86	59	2.2	NW	6.3	WNW	9.8	WSW	11.0	4.5	2.5	0.0		
前半旬	17.5	24.6	12.4	15.2	78	34	1.8	E					1.0			26.5		
後半旬	16.1	24.2	9.9	13.8	79	25	1.6	WSW					11.0			37.2		
旬	16.8	24.4	11.1	14.5	78	25	1.7	E					12.0			63.7		
平年差/比	-1.4	-0.6	-1.4	//	//	//							35			101		

観測所名	西都												10 以上積算気温					185
	気温()			蒸気圧(hpa)	相対湿度(%)		風向・風速(m/s)					降水量(mm)			日照(h)			
	平均	最高	最低	平均	平均	最小	平均	最多	最大	風向	瞬間	風向	日計	1時間		10分		
11	18.7	25.0	15.1	16.3	78	45	1.6	WNW	4.3	ENE	7.4	E	0.0	0.0	0.0	5.3		
12	18.5	25.7	12.5	14.5	72	38	2.7	WNW	6.5	ENE	10.4	NE	0.0	0.0	0.0	10.8		
13	18.2	24.6	13.0	17.3	84	52	1.7	WNW	4.6	ENE	6.8	ENE	1.0	0.5	0.5	2.7		
14	18.7	21.4	16.9	20.2	94	85	1.1	W	2.2	WNW	3.2	NW	2.0	1.0	0.5	0.0		
15	19.4	26.8	13.6	14.9	70	35	2.5	NW	6.7	WNW	10.4	WNW	0.0	0.0	0.0	10.6		
16	17.9	27.8	11.5	14.5	75	37	1.7	WNW	5.0	ESE	7.7	ESE	0.0	0.0	0.0	10.7		
17	17.9	25.8	11.0	15.3	78	45	1.7	WNW	4.2	ESE	6.6	ESE	0.0	0.0	0.0	10.6		
18	19.0	26.3	12.9	17.5	82	51	1.7	WNW	4.2	SSE	6.6	SSE	0.0	0.0	0.0	10.5		
19	19.3	27.9	13.0	17.0	79	32	1.9	WNW	5.3	ESE	7.7	ESE	0.0	0.0	0.0	10.6		
20	17.6	22.7	11.8	16.4	81	58	2.3	WNW	5.9	W	10.1	WNW	0.5	0.5	0.5	0.2		
前半旬	18.7	24.7	14.2	16.6	80	35	1.9	WNW					3.0			29.4		
後半旬	18.3	26.1	12.0	16.1	79	32	1.9	WNW					0.5			42.6		
旬	18.5	25.4	13.1	16.4	79	32	1.9	WNW					3.5			72.0		
平年差/比	-1.1	+0.1	-1.7	//	//	//							6			119		

観測所名	小林												10 以上積算気温					178
	気温()			蒸気圧(hpa)	相対湿度(%)		風向・風速(m/s)					降水量(mm)			日照(h)			
	平均	最高	最低	平均	平均	最小	平均	最多	最大	風向	瞬間	風向	日計	1時間		10分		
11	17.6	23.7	13.7	14.5	74	47	1.6	SE	4.2	SE	6.9	SE	0.0	0.0	0.0	6.3		
12	17.9	24.8	11.9	13.3	67	40	1.9	NW	4.7	SSE	7.6	SSE	0.0	0.0	0.0	10.6		
13	17.4	23.9	13.3	16.1	81	52	1.6	SSE	4.8	SE	8.4	SE	1.0	1.0	0.5	2.2		
14	18.0	22.2	15.9	18.2	89	72	1.1	S	3.4	WNW	5.3	WNW	0.5	0.5	0.5	0.3		
15	18.4	23.4	14.3	13.4	65	40	2.9	WNW	6.9	W	12.8	W	0.0	0.0	0.0	9.8		
16	17.6	23.8	11.9	13.2	68	42	2.8	WNW	6.1	NNW	10.3	N	0.0	0.0	0.0	9.6		
17	17.9	24.2	13.1	13.8	69	44	2.7	WNW	4.8	NNW	8.5	WNW	0.0	0.0	0.0	10.6		
18	18.5	25.7	12.0	14.8	71	43	1.9	WNW	4.0	WNW	5.8	WNW	0.0	0.0	0.0	10.3		
19	18.9	25.9	12.7	14.0	67	25	2.5	WNW	4.8	W	6.6	W	0.0	0.0	0.0	10.5		
20	15.7	19.7	12.1	15.1	83	59	2.3	NW	4.5	WNW	9.7	WNW	9.0	4.5	1.5	0.2		
前半旬	17.9	23.6	13.8	15.1	75	40	1.8	WNW					1.5			29.2		
後半旬	17.7	23.9	12.4	14.2	72	25	2.4	WNW					9.0			41.2		
旬	17.8	23.7	13.1	14.6	73	25	2.1	WNW					10.5			70.4		
平年差/比	-1.0	-0.5	-1.1	//	//	//							27			117		

観測所名	宮崎												10 以上積算気温					196
	気温()			蒸気圧(hpa)	相対湿度(%)		風向・風速(m/s)					降水量(mm)			日照(h)			
	平均	最高	最低	平均	平均	最小	平均	最多	最大	風向	瞬間	風向	日計	1時間		10分		
11	20.0	24.6	16.4	15.7	69	49	3.0	ENE	6.0	NE	9.5	NE	0.0	0.0	0.0	4.9		
12	19.3	25.6	13.8	14.8	69	41	3.8	WNW	7.1	ENE	10.5	NE	0.0	0.0	0.0	10.9		
13	18.5	23.7	14.1	17.4	82	57	2.5	WNW	5.4	ENE	8.4	NE	0.0	0.0	0.0	1.7		
14	19.2	21.4	17.6	20.4	92	82	1.8	WNW	3.6	WNW	4.7	WNW	1.0	0.5	0.5	0.0		
15	20.7	26.5	16.2	14.8	63	35	4.5	W	9.1	W	14.7	W	0.0	0.0	0.0	10.7		
16	20.1	26.8	14.7	14.4	64	37	3.3	WNW	5.8	WSW	9.0	W	0.0	0.0	0.0	9.4		
17	19.2	25.8	13.9	15.8	73	44	2.7	WNW	4.6	ESE	6.7	ESE	0.0	0.0	0.0	10.8		
18	19.6	25.2	14.2	17.8	79	57	2.8	WNW	4.8	ESE	8.7	ESE	0.0	0.0	0.0	9.1		
19	20.3	26.9	15.1	17.3	75	41	2.9	WNW	4.6	SE	7.0	SE	0.0	0.0	0.0	10.7		
20	18.7	23.3	15.0	16.9	77	59	3.7	W	7.8	W	11.7	WSW	1.0	0.5	0.5	0.8		
前半旬	19.5	24.4	15.6	16.6	75	35	3.1	WNW					1.0			28.2		
後半旬	19.6	25.6	14.6	16.4	74	37	3.1	WNW					1.0			40.8		
旬	19.6	25.0	15.1	16.5	74	35	3.1	WNW					2.0			69.0		
平年差/比	-0.5	+0.1	-0.7	//	//	//							3			116		

地域気象観測旬報

2023年10月11日～20日 宮崎県 (87)

(4/5)

観測所名	田野												10 以上積算気温					186
	気温()			蒸気圧(hpa)	相対湿度(%)		風向・風速(m/s)					降水量(mm)			日照(h)			
	平均	最高	最低	平均	平均	最小	平均	最多	最大	風向	瞬間	風向	日計	1時間		10分		
11	18.4	23.2	15.1	15.0	72	51	2.0	E	5.4	E	8.7	ESE	0.0	0.0	0.0	5.6		
12	18.1	24.2	13.1	13.9	69	44	2.3	W	5.1	E	8.6	E	0.0	0.0	0.0	10.4		
13	17.8	21.3	14.3	16.8	83	64	1.4	W	3.8	E	6.6	ENE	0.0	0.0	0.0	0.0		
14	18.3	20.2	16.7	19.0	90	79	1.2	W	2.5	N	3.7	WSW	0.5	0.5	0.5	0.0		
15	19.8	24.5	16.1	13.8	61	36	3.0	WSW	6.2	W	13.0	W	0.0	0.0	0.0	10.0		
16	19.1	25.5	14.1	13.5	63	39	2.4	W	4.3	W	8.3	W	0.0	0.0	0.0	10.5		
17	18.4	25.4	13.0	15.0	73	41	2.1	W	4.1	SW	8.0	SW	0.0	0.0	0.0	10.6		
18	18.8	24.8	13.7	16.9	79	58	2.2	W	4.5	E	6.7	E	0.0	0.0	0.0	10.2		
19	19.6	26.9	13.8	14.9	68	31	2.1	W	4.0	WNW	8.3	W	0.0	0.0	0.0	10.6		
20	17.9	21.9	13.8	16.3	78	61	2.0	WSW	5.0	WSW	9.4	SW	3.5	3.0	1.0	0.1		
前半旬	18.5	22.7	15.1	15.7	75	36	2.0	W					0.5			26.0		
後半旬	18.8	24.9	13.7	15.3	72	31	2.2	W					3.5			42.0		
旬	18.6	23.8	14.4	15.5	74	31	2.1	W					4.0			68.0		
平年差/比	//	//	//	//	//	//							//			//		

観測所名	赤江												10 以上積算気温					200					
	気温()			蒸気圧(hpa)	相対湿度(%)		風向・風速(m/s)					降水量(mm)			日照(h)								
	平均	最高	最低	平均	平均	最小	平均	最多	最大	風向	瞬間	風向	日計	1時間		10分							
11	21.0	24.4	16.4										5.7	NNE	11.0	NNE	14.4	NNE	0.0	0.0	0.0		
12	19.6	25.2	14.3										5.5	WNW	9.8	NNE	12.3	NE	0.0	0.0	0.0		
13	19.0	23.4	14.8										3.7	WNW	7.9	NNE	10.3	NNE	0.0	0.0	0.0		
14	19.5	21.4	18.1										2.3	W	4.4	NE	5.7	WSW	0.5	0.5	0.5		
15	21.0	26.4	16.6										6.3	W	11.4	W	15.4	W	0.0	0.0	0.0		
16	20.7	26.8	16.0										4.7	W	7.5	WNW	10.3	WNW	0.0	0.0	0.0		
17	20.0	25.7	15.6										3.9	W	6.3	WNW	8.7	WNW	0.0	0.0	0.0		
18	19.9	24.9	14.9										3.4	WNW	5.1	SSE	6.7	SSE	0.0	0.0	0.0		
19	20.5	26.0	14.9										3.9	WNW	7.1	SSE	8.7	SSE	0.0	0.0	0.0		
20	19.2	22.9	14.5										4.9	W	9.5	W	12.3	WSW	0.5	0.5	0.5		
前半旬	20.0	24.2	16.0										4.7	W						0.5			
後半旬	20.1	25.3	15.2										4.2	W						0.5			
旬	20.0	24.7	15.6										4.4	W						1.0			
平年差/比	-0.5	+0.1	-0.7	//	//	//														2			

観測所名	都城												10 以上積算気温					182
	気温()			蒸気圧(hpa)	相対湿度(%)		風向・風速(m/s)					降水量(mm)			日照(h)			
	平均	最高	最低	平均	平均	最小	平均	最多	最大	風向	瞬間	風向	日計	1時間		10分		
11	19.3	25.2	15.1	14.7	67	42	2.3	NNE	4.7	NE	8.5	NNE	0.0	0.0	0.0	5.8		
12	18.4	25.9	11.7	14.3	71	40	2.1	N	4.9	NE	8.2	NE	0.0	0.0	0.0	10.9		
13	17.4	23.7	13.1	16.8	84	58	1.8	NNE	4.4	NNE	7.4	NE	0.0	0.0	0.0	0.7		
14	18.3	20.7	16.9	19.5	92	84	1.2	NNE	3.7	N	6.2	N	0.5	0.5	0.5	0.0		
15	18.7	24.9	13.9	14.6	71	37	2.5	W	6.1	WNW	10.9	WNW	0.0	0.0	0.0	10.3		
16	17.6	25.2	10.9	13.8	72	40	1.5	WNW	4.7	WNW	8.5	WSW	0.0	0.0	0.0	9.4		
17	17.7	25.4	11.1	14.3	73	42	1.5	W	4.0	WSW	7.0	WSW	0.0	0.0	0.0	10.4		
18	18.8	26.8	11.9	15.9	76	42	1.4	N	3.4	S	6.7	SSW	0.0	0.0	0.0	9.9		
19	18.9	26.4	12.3	15.6	75	39	1.4	WSW	3.9	SW	6.7	WSW	0.0	0.0	0.0	9.4		
20	16.8	20.5	12.3	16.5	86	66	1.6	W	5.1	W	9.7	WNW	3.0	1.5	0.5	0.1		
前半旬	18.4	24.1	14.1	16.0	77	37	2.0	NNE					0.5			27.7		
後半旬	18.0	24.9	11.7	15.2	76	39	1.5	W					3.0			39.2		
旬	18.2	24.5	12.9	15.6	77	37	1.7	NNE					3.5			66.9		
平年差/比	-1.1	-0.6	-1.6	//	//	//							9			112		

観測所名	油津												10 以上積算気温					203
	気温()			蒸気圧(hpa)	相対湿度(%)		風向・風速(m/s)					降水量(mm)			日照(h)			
	平均	最高	最低	平均	平均	最小	平均	最多	最大	風向	瞬間	風向	日計	1時間		10分		
11	20.2	24.0	17.2	16.7	71	56	2.7	WNW	4.8	WNW	8.3	ENE	0.0	0.0	0.0	5.0		
12	20.6	25.1	16.5	15.8	65	51	3.6	WNW	5.5	WNW	10.2	NE	0.0	0.0	0.0	9.6		
13	20.8	22.6	19.5	18.4	75	60	2.3	NNW	4.8	WNW	7.8	N	0.0	0.0	0.0	0.0		
14	19.8	22.0	18.1	21.3	92	78	2.1	WNW	4.1	WNW	5.4	WNW	9.0	3.0	1.0	0.0		
15	20.9	26.5	16.1	15.8	66	38	3.9	WNW	8.5	WNW	13.9	W	0.0	0.0	0.0	9.3		
16	20.7	26.6	14.7	14.9	63	42	3.0	WNW	5.4	WNW	9.1	WNW	0.0	0.0	0.0	9.0		
17	19.9	26.3	14.3	16.5	72	43	3.3	WNW	4.8	WNW	7.1	W	0.0	0.0	0.0	9.3		
18	20.4	26.0	16.4	18.9	80	61	3.5	W	5.4	W	7.3	WNW	0.0	0.0	0.0	8.5		
19	20.5	27.1	15.7	17.6	75	43	3.7	WNW	5.8	WNW	7.9	WNW	0.0	0.0	0.0	9.4		
20	19.1	23.1	15.9	17.5	78	55	3.4	WNW	6.1	WNW	10.1	WNW	1.0	1.0	0.5	0.2		
前半旬	20.5	24.0	17.5	17.6	74	38	2.9	WNW					9.0			23.9		
後半旬	20.1	25.8	15.4	17.1	74	42	3.4	WNW					1.0			36.4		
旬	20.3	24.9	16.4	17.3	74	38	3.2	WNW					10.0			60.3		
平年差/比	-0.8	-0.3	-1.2	//	//	//										16		

地域気象観測旬報

2023年10月11日～20日 宮崎県 (87)

(5/5)

観測所名	串間												10 以上積算気温			192
	気温()			蒸気圧 (hpa)	相対湿度(%)		風向・風速(m/s)					降水量(mm)			日照 (h)	
	平均	最高	最低	平均	平均	最小	平均	最多	最大	風向	瞬間	風向	日計	1時間		
11	19.6	24.4	15.0	15.1	67	52	3.8	NE	7.4	NE	12.1	NNE	0.0	0.0	0.0	5.1
12	19.6	25.9	13.0	14.9	67	46	3.1	NE	7.2	ENE	10.1	E	0.0	0.0	0.0	10.8
13	19.6	22.4	15.3	17.6	77	67	1.9	NE	5.0	NE	8.2	NE	0.0	0.0	0.0	0.0
14	19.7	22.3	18.0	20.8	91	81	1.8	NE	4.7	NE	7.1	NE	7.0	3.5	1.5	0.0
15	20.6	26.4	16.2	14.9	63	36	2.6	WNW	7.5	WNW	14.3	WNW	0.0	0.0	0.0	10.5
16	18.7	26.7	11.5	14.1	69	39	2.1	W	4.8	W	8.8	WSW	0.0	0.0	0.0	10.3
17	18.3	26.4	11.9	14.8	73	37	2.1	NE	5.0	WSW	8.3	W	0.0	0.0	0.0	10.4
18	18.9	26.8	13.0	16.8	79	42	1.7	NE	3.1	NNE	4.9	SW	0.0	0.0	0.0	9.2
19	19.2	26.3	13.6	16.3	76	45	2.1	NE	4.0	S	6.4	S	0.0	0.0	0.0	10.6
20	17.8	22.7	14.3	17.0	83	57	2.3	WNW	5.1	W	9.6	WNW	3.0	1.5	1.0	0.0
前半旬	19.8	24.3	15.5	16.7	73	36	2.6	NE					7.0			26.4
後半旬	18.6	25.8	12.9	15.8	76	37	2.1	NE					3.0			40.5
旬	19.2	25.0	14.2	16.2	75	36	2.4	NE					10.0			66.9
平年差/比	-1.1	-0.6	-1.5	//	//	//							22			112

観測値に付加されている) は準正常値、] は資料不足値を示す。

×は欠測、//は平年値がないことを示す。

地域雨量観測旬報

2023年10月11日～20日 宮崎県 (87)

(1/1)

観測所名	日之影				諸塚				北方				椎葉				都農				えびの高原			
	降水量(mm)				降水量(mm)				降水量(mm)				降水量(mm)				降水量(mm)							
	日計	平年比	最大 1時間	最大 10分間	日計	平年比	最大 1時間	最大 10分間	日計	平年比	最大 1時間	最大 10分間	日計	平年比	最大 1時間	最大 10分間	日計	平年比	最大 1時間	最大 10分間	日計	平年比	最大 1時間	最大 10分間
11	0.0		0.0	0.0	0.0		0.0	0.0	0.0		0.0	0.0	0.0		0.0	0.0	0.0		0.0	0.0	×		×	×
12	0.0		0.0	0.0	0.0		0.0	0.0	0.0		0.0	0.0	0.0		0.0	0.0	0.0		0.0	0.0				
13	0.0		0.0	0.0	0.5		0.5	0.5	1.0		0.5	0.5	0.0		0.0	0.0	0.0		0.0	0.0	1.5]		1.0]	0.5]
14	0.5		0.5	0.5	0.5		0.5	0.5	0.0		0.5	0.0	0.5		0.5	0.5	1.5		1.0	0.5	0.0		0.0	0.0
15	0.0		0.0	0.0	0.0		0.0	0.0	0.0		0.0	0.0	0.0		0.0	0.0	0.0		0.0	0.0	0.5		0.5	0.5
半旬計/最大	0.5	2	0.5	0.5	1.0	3	0.5	0.5	1.0	3	0.5	0.5	0.5	2	0.5	0.5	1.5	4	1.0	0.5	2.0]	7]	1.0]	0.5]
16	0.0		0.0	0.0	0.0		0.0	0.0	0.0		0.0	0.0	0.0		0.0	0.0	0.0		0.0	0.0	0.0		0.0	0.0
17	0.0		0.0	0.0	0.0		0.0	0.0	0.0		0.0	0.0	0.0		0.0	0.0	0.0		0.0	0.0	0.0		0.0	0.0
18	0.0		0.0	0.0	0.0		0.0	0.0	0.0		0.0	0.0	0.0		0.0	0.0	0.0		0.0	0.0	0.0		0.0	0.0
19	0.0		0.0	0.0	0.0		0.0	0.0	0.0		0.0	0.0	0.0		0.0	0.0	0.0		0.0	0.0	0.0		0.0	0.0
20	0.0		0.0	0.0	0.0		0.0	0.0	0.0		0.0	0.0	1.0		1.0	0.5	0.0		0.0	0.0	22.5		9.0	2.5
半旬計/最大	0.0	0	0.0	0.0	0.0	0	0.0	0.0	0.0	0	0.0	0.0	1.0	3	1.0	0.5	0.0	0	0.0	0.0	22.5	70	9.0	2.5
旬計	0.5	1			1.0	2			1.0	1			1.5	3			1.5	2			24.5]	39]		
旬最大	0.5		0.5	0.5	0.5		0.5	0.5	1.0		0.5	0.5	1.0		1.0	0.5	1.5		1.0	0.5	22.5]		9.0]	2.5]
起日	14		14	14	14		14	14	13		14	13	20		20	20	14		14	14	20		20	20

観測所名	野尻				国富				深瀬															
	降水量(mm)				降水量(mm)				降水量(mm)				降水量(mm)				降水量(mm)				降水量(mm)			
	日計	平年比	最大 1時間	最大 10分間	日計	平年比	最大 1時間	最大 10分間	日計	平年比	最大 1時間	最大 10分間	日計	平年比	最大 1時間	最大 10分間	日計	平年比	最大 1時間	最大 10分間	日計	平年比	最大 1時間	最大 10分間
11	0.0		0.0	0.0	0.0		0.0	0.0	0.0		0.0	0.0												
12	0.0		0.0	0.0	0.0		0.0	0.0	0.0		0.0	0.0												
13	0.0		0.0	0.0	2.5		1.5	1.0	0.0		0.0	0.0												
14	0.5		0.5	0.5	1.0		0.5	0.5	3.0		2.0	0.5												
15	0.0		0.0	0.0	0.0		0.0	0.0	0.0		0.0	0.0												
半旬計/最大	0.5	2	0.5	0.5	3.5	14	1.5	1.0	3.0	9	2.0	0.5												
16	0.0		0.0	0.0	0.0		0.0	0.0	0.0		0.0	0.0												
17	0.0		0.0	0.0	0.0		0.0	0.0	0.0		0.0	0.0												
18	0.0		0.0	0.0	0.0		0.0	0.0	0.0		0.0	0.0												
19	0.0		0.0	0.0	0.0		0.0	0.0	0.0		0.0	0.0												
20	4.5		3.0	1.0	1.5		1.0	0.5	4.0		3.0	1.0												
半旬計/最大	4.5	20	3.0	1.0	1.5	6	1.0	0.5	4.0	11	3.0	1.0												
旬計	5.0	12			5.0	9			7.0	10														
旬最大	4.5		3.0	1.0	2.5		1.5	1.0	4.0		3.0	1.0												
起日	20		20	20	13		13	13	20		20	20												

えびの高原地域雨量観測所では、10月12日まで観測設備の更新工事のため、観測データ（降水量）を休止しました。気象資料の取り扱いには十分留意してください。
観測値に付加されている「）」は準正常値、「】」は資料不足値を示す。「×」は欠測、「//」は平年値がないことを示す。