

宮 崎 県 農 業 気 象 速 報

令和 5 年 9 月 中旬

宮 崎 地 方 気 象 台
令 和 5 年 9 月 25 日

気 象 概 況

高気圧に覆われて晴れた日が多かったが、湿った空気等の影響を受けて、局地的に雷を伴い雨となった日があった。

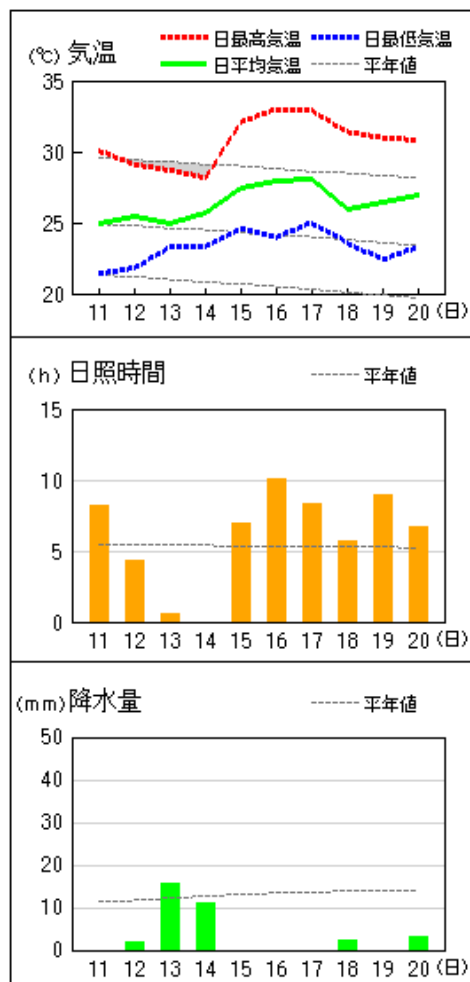
県内各地の旬平均気温は平年差 +1.3 ~ +2.7 で、すべての観測点で平年より高いか、かなり高かった。旬降水量は 3.0 ミリ ~ 148.5 ミリ (平年比 2% ~ 93%) で、小林は平年よりかなり少なく、その他は平年並か平年より少なかった。日照時間は平年比 76% ~ 137% で、すべての観測点で平年並か平年より多かった。

宮崎市の旬平均気温は平年よりかなり高く、旬降水量は平年並、旬日照時間は平年より多かった。

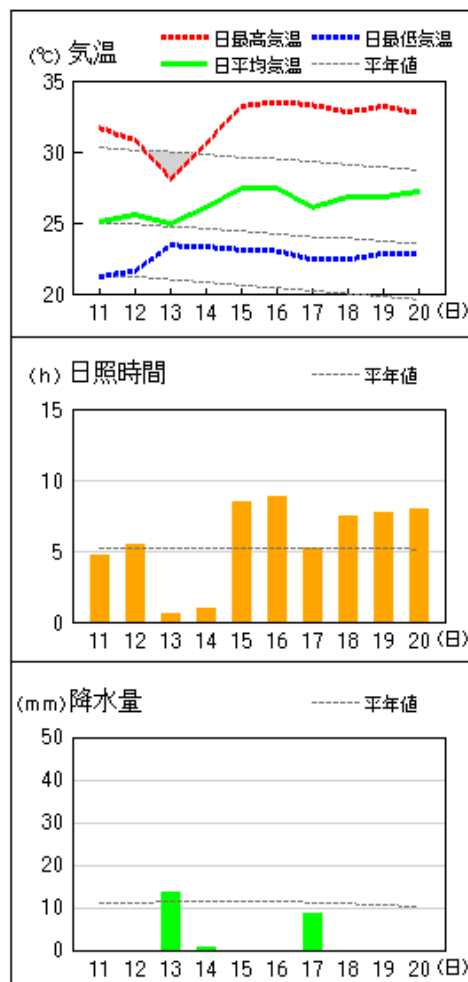
日々の天気概況	宮崎市の昼間の天気
11日 上空の寒気や湿った空気の影響を受けた。	晴時々曇、雷を伴う
12日 湿った空気の影響を受けた。	曇時々雨一時晴
13日 湿った空気の影響を受けた。	雨時々曇
14日 湿った空気の影響を受けた。	曇後時々雨、霧を伴う
15日 高気圧に覆われた。	晴一時霧
16日 高気圧に覆われた。	晴、霧を伴う
17日 高気圧に覆われたが、湿った空気の影響を受けた。	晴後一時雨、雷を伴う
18日 高気圧に覆われたが、湿った空気の影響を受けた。	晴一時曇後時々雨、雷を伴う
19日 高気圧に覆われたが、湿った空気の影響を受けた。	晴後一時曇、雷を伴う
20日 高気圧に覆われた。	曇時々晴

地上気象 気象経過図：2023年09月11日-2023年09月20日

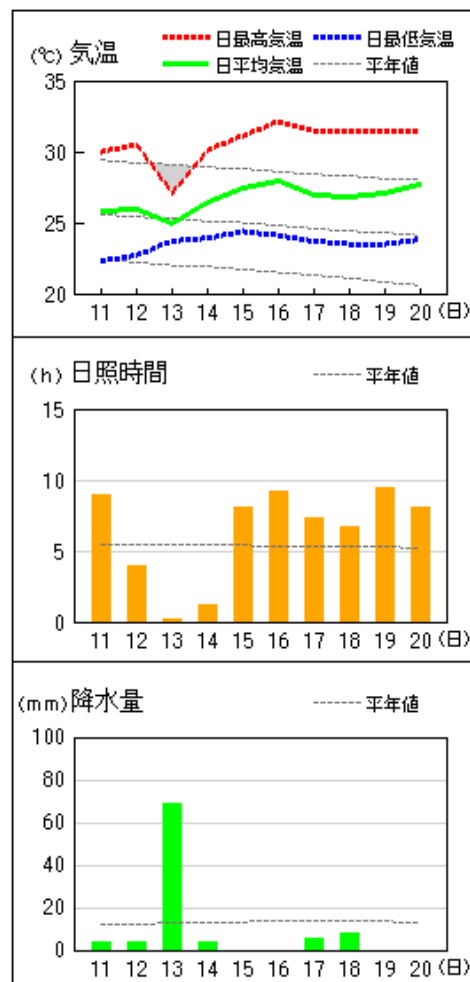
延岡



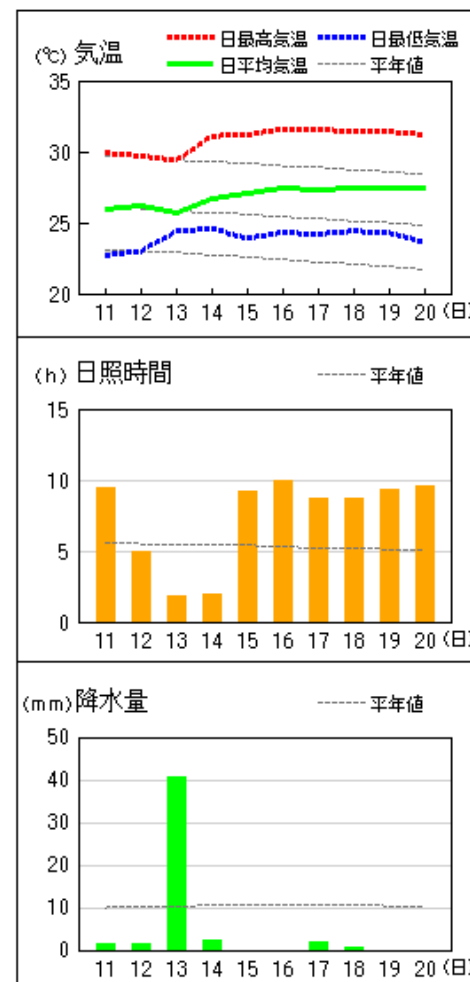
都城



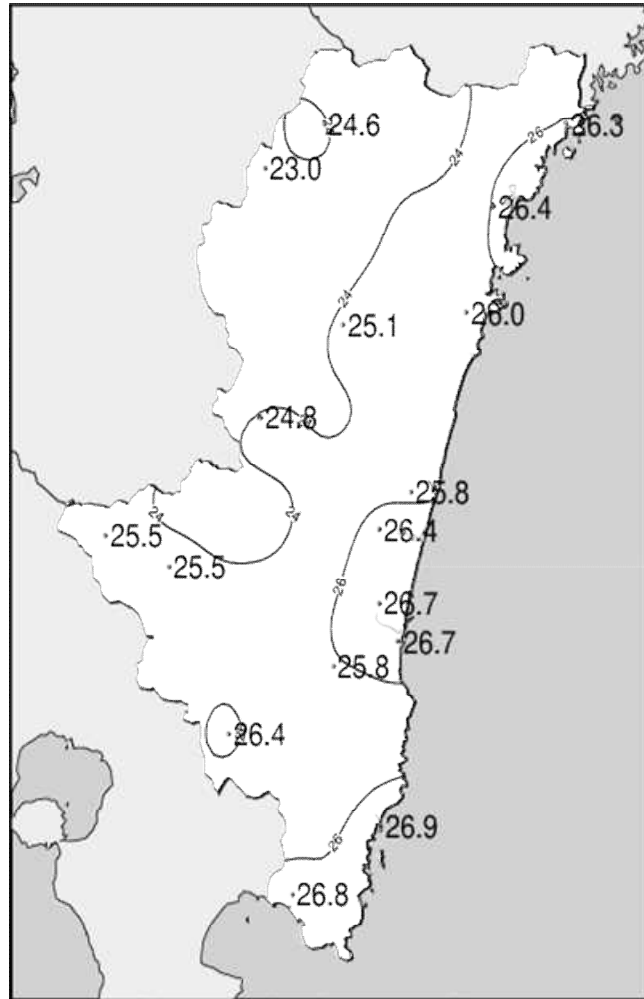
宮崎



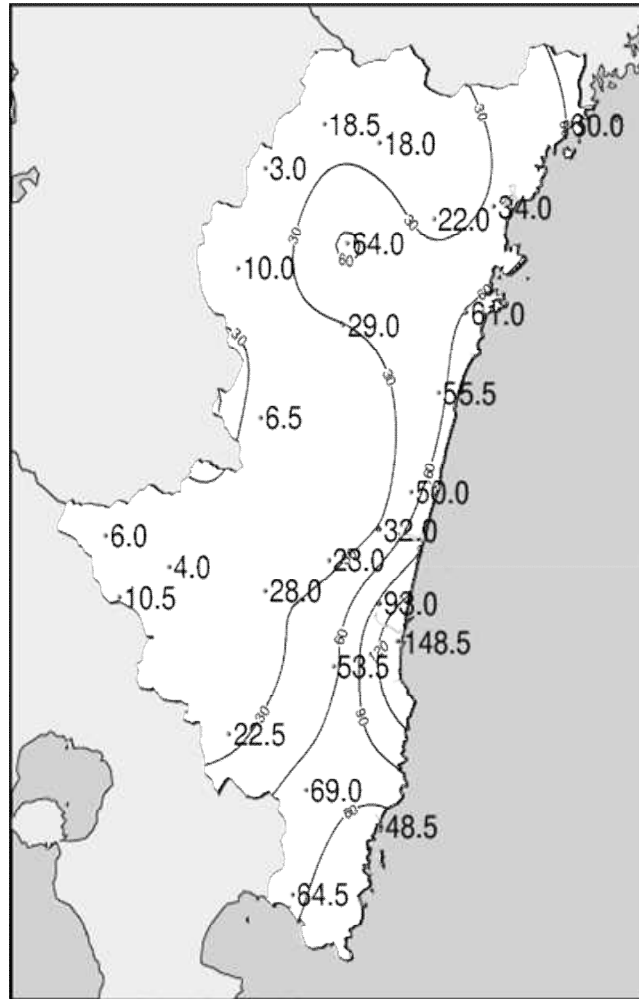
油津



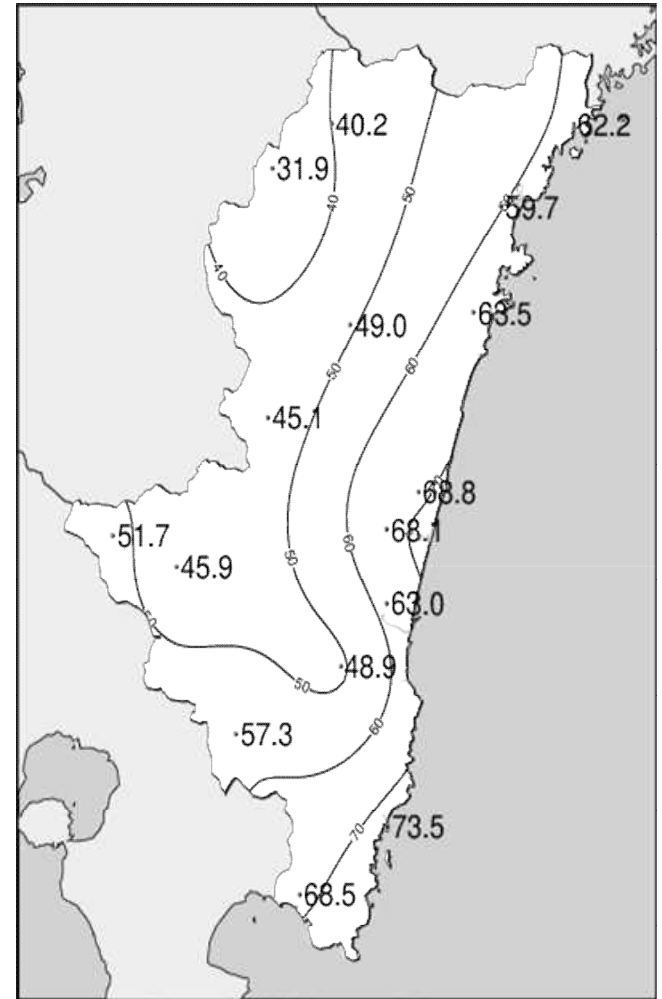
令和5年(2023年)9月中旬 気象分布図(観測値)



2023年9月中旬気温観測値(°C)メッシュ平年値補正

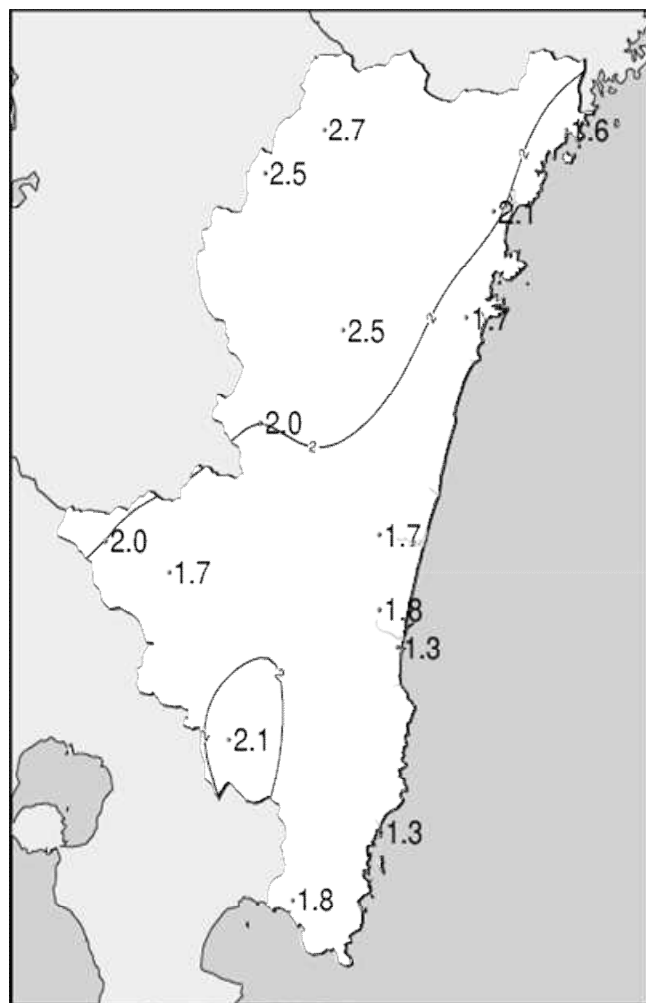


2023年9月中旬降水量観測値(ミリ)

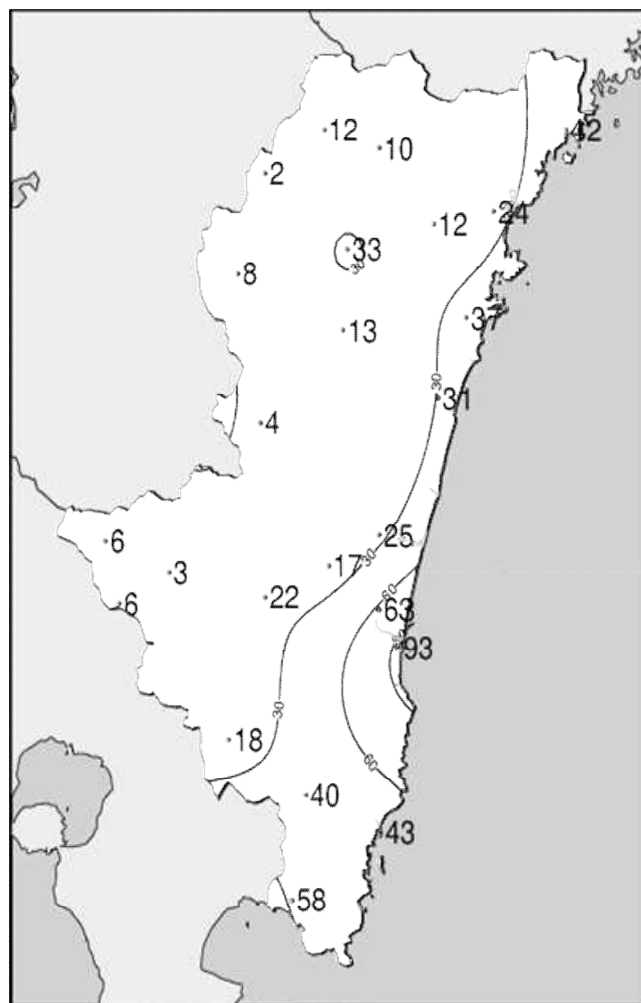


2023年9月中旬日照時間観測値(時間)

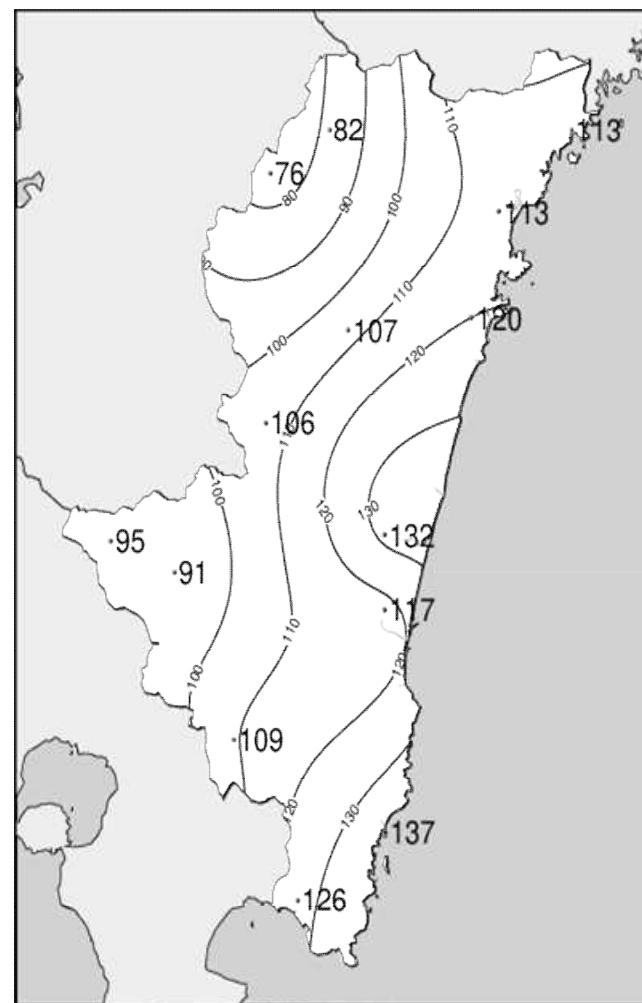
令和5年(2023年)9月中旬 気象分布図(平年差、平年比)



2023年9月中旬気温平年差 (°C)



2023年9月中旬降水量平年比 (%)



2023年9月中旬日照時間平年比 (%)

地域気象観測旬報

2023年9月11日～20日 宮崎県 (87)

(1/5)

観測所名	高千穂												10 以上積算気温						246
	気温()			蒸気圧 (hpa)	相対湿度(%)		風向・風速(m/s)					降水量(mm)			日照 (h)				
	平均	最高	最低		平均	最小	平均	最多	最大	風向	瞬間	風向	日計	1時間		10分			
11	23.6	30.4	20.2	24.4	85	55	1.2	SE	4.3	SE	9.0	SE	0.5	0.5	0.5	7.8			
12	23.6	30.1	19.4	24.1	84	60	1.3	SE	3.6	ESE	7.6	SE	0.0	0.0	0.0	6.6			
13	23.0	25.6	21.2	25.7	92	78	1.3	SE	4.2	SSE	7.4	S	2.5	2.0	1.0	0.7			
14	24.1	27.4	22.2	27.7	93	77	0.9	ESE	2.3	SSE	5.1	E	1.0	1.0	0.5	0.0			
15	26.0	31.6	23.1	29.0	87	65	1.3	SE	3.2	SSE	7.0	SE	0.0	0.0	0.0	3.6			
16	26.1	32.4	22.1	28.2	84	60	1.2	SE	3.4	SSE	6.4	SE	0.0	0.0	0.0	6.1			
17	26.3	32.1	23.1	27.3	81	53	1.4	SE	3.4	SE	6.7	SE	0.0	0.0	0.0	7.5			
18	23.6	29.5	21.5	26.5	92	63	1.0	WSW	3.4	N	5.4	SSE	14.5	6.5	3.0	0.9			
19	24.3	30.6	20.7	26.4	87	61	1.0	SE	2.5	SE	5.7	SE	0.0	0.0	0.0	3.8			
20	25.0	30.4	21.7	26.6	85	55	1.5	SE	3.1	SE	7.4	SE	0.0	0.0	0.0	3.2			
前半旬	24.1	29.0	21.2	26.2	88	55	1.2	SE					4.0			18.7			
後半旬	25.1	31.0	21.8	27.0	86	53	1.2	SE					14.5			21.5			
旬	24.6	30.0	21.5	26.6	87	53	1.2	SE					18.5			40.2			
平年差/比	+2.7	+2.3	+3.7	//	//	//							12			82			

観測所名	古江												10 以上積算気温						263
	気温()			蒸気圧 (hpa)	相対湿度(%)		風向・風速(m/s)					降水量(mm)			日照 (h)				
	平均	最高	最低		平均	最小	平均	最多	最大	風向	瞬間	風向	日計	1時間		10分			
11	24.7	30.1	21.4	27.3	89	66	1.5	NNE	3.6	NNE	7.0	E	0.0	1.5	0.0	6.8			
12	25.8	30.8	21.9	28.6	86	64	1.8	NNE	4.3	N	6.5	NNE	1.0	0.5	0.5	6.7			
13	25.4	29.5	22.3	29.7	92	73	1.3	NNE	3.6	NNE	6.7	NNE	32.5	22.0	7.5	0.0			
14	25.7	28.9	22.3	30.5	93	79	1.5	NNE	3.1	S	5.0	S	0.5	0.5	0.5	0.0			
15	27.2	31.2	24.0	31.3	88	67	2.2	NNE	4.4	SSW	6.4	S	0.5	0.5	0.5	8.8			
16	27.4	31.4	24.4	31.6	87	68	2.1	NNE	4.7	SSW	6.5	SSW	0.0	0.0	0.0	9.9			
17	27.6	31.0	24.2	31.0	85	66	2.3	SSW	4.6	SSE	6.9	SSW	0.5	0.5	0.5	8.2			
18	26.5	30.9	23.2	30.2	88	66	1.7	NNE	4.2	S	6.7	SSE	25.0	24.0	10.5	7.6			
19	26.1	30.2	22.6	29.3	87	65	1.9	N	3.7	NNE	5.1	SSE	0.0	12.0	0.0	8.8			
20	26.8	29.9	23.6	30.2	86	67	2.6	NNE	7.4	SSW	13.2	S	0.0	0.0	0.0	5.4			
前半旬	25.8	30.1	22.4	29.5	90	64	1.7	NNE					34.5			22.3			
後半旬	26.9	30.7	23.6	30.5	87	65	2.1	NNE					25.5			39.9			
旬	26.3	30.4	23.0	30.0	88	64	1.9	NNE					60.0			62.2			
平年差/比	+1.6	+1.5	+1.5	//	//	//							42			113			

観測所名	鞍岡												10 以上積算気温						230
	気温()			蒸気圧 (hpa)	相対湿度(%)		風向・風速(m/s)					降水量(mm)			日照 (h)				
	平均	最高	最低		平均	最小	平均	最多	最大	風向	瞬間	風向	日計	1時間		10分			
11	21.9	28.8	17.7	22.2	86	55	1.2	WSW	2.7	SW	4.4	E	0.0	0.0	0.0	5.7			
12	22.0	28.2	17.5	22.5	86	62	1.1	WSW	3.0	WSW	6.0	SW	0.0	0.0	0.0	4.3			
13	22.3	26.9	18.3	23.4	87	70	1.2	WSW	3.9	SW	9.4	SW	0.5	0.5	0.5	1.2			
14	22.8	26.1	20.9	25.2	91	76	0.8	WSW	2.2	E	4.8	SW	0.0	0.0	0.0	0.0			
15	24.7	30.5	19.7	26.1	85	63	0.9	NE	2.4	SW	4.0	NNE	0.0	0.0	0.0	2.9			
16	24.7	31.6	20.0	25.8	84	60	1.0	WSW	2.3	WSW	4.7	W	0.0	0.0	0.0	5.2			
17	23.7	31.7	19.1	24.0	83	54	0.9	WSW	3.0	SW	5.6	SW	0.0	0.0	0.0	6.3			
18	22.4	28.9	19.4	23.8	89	64	1.2	WSW	2.8	SW	5.3	SW	2.5	2.5	2.0	0.2			
19	22.7	29.1	18.3	23.8	87	62	1.4	WSW	2.8	SW	5.2	SW	0.0	0.0	0.0	4.2			
20	22.9	28.9	18.5	24.0	86	63	1.1	WSW	2.7	SW	5.3	W	0.0	0.0	0.0	1.9			
前半旬	22.7	28.1	18.8	23.9	87	55	1.0	WSW					0.5			14.1			
後半旬	23.3	30.0	19.1	24.3	86	54	1.1	WSW					2.5			17.8			
旬	23.0	29.1	18.9	24.1	86	54	1.1	WSW					3.0			31.9			
平年差/比	+2.5	+3.0	+2.6	//	//	//							2			76			

観測所名	延岡												10 以上積算気温						264
	気温()			蒸気圧 (hpa)	相対湿度(%)		風向・風速(m/s)					降水量(mm)			日照 (h)				
	平均	最高	最低		平均	最小	平均	最多	最大	風向	瞬間	風向	日計	1時間		10分			
11	24.9	30.1	21.4	26.9	87	64	1.7	W	4.2	E	7.5	ENE	0.0	1.0	0.0	8.2			
12	25.5	29.1	21.8	28.3	87	72	1.9	W	3.8	E	6.3	E	2.0	1.5	1.0	4.3			
13	25.0	28.7	23.3	30.1	95	76	1.3	WSW	3.0	WSW	4.6	WSW	15.5	9.0	3.5	0.6			
14	25.7	28.2	23.3	31.2	94	85	1.2	W	2.2	W	3.4	W	11.0	11.0	8.5	0.0			
15	27.4	32.1	24.6	31.6	87	65	1.4	ESE	3.6	ESE	6.3	SE	0.0	0.0	0.0	6.9			
16	28.0	33.0	24.0	31.2	84	58	1.6	WSW	3.9	E	6.5	SE	0.0	0.0	0.0	10.1			
17	28.1	32.9	25.0	31.4	84	60	1.6	WSW	3.7	SE	6.7	ESE	0.0	0.0	0.0	8.3			
18	25.9	31.4	23.6	29.9	90	67	1.9	WSW	4.7	E	7.6	E	2.5	1.5	0.5	5.7			
19	26.4	31.0	22.4	29.4	86	67	1.9	W	4.1	ENE	6.6	ENE	0.0	0.0	0.0	8.9			
20	26.9	30.8	23.3	30.5	87	65	1.8	W	3.7	E	6.5	SSE	3.0	3.0	3.0	6.7			
前半旬	25.7	29.6	22.9	29.6	90	64	1.5	WSW					28.5			20.0			
後半旬	27.1	31.8	23.7	30.5	86	58	1.8	W					5.5			39.7			
旬	26.4	30.7	23.3	30.1	88	58	1.6	WSW					34.0			59.7			
平年差/比	+2.1	+1.8	+2.7	//	//	//							24			113			

地域気象観測旬報

2023年9月11日～20日 宮崎県 (87)

(2/5)

観測所名	日向												10 以上積算気温						260
	気温()			蒸気圧 (hpa)	相対湿度(%)		風向・風速(m/s)					降水量(mm)			日照 (h)				
	平均	最高	最低		平均	最小	平均	最多	最大	風向	瞬間	風向	日計	1時間		10分			
11	25.0	30.3	22.0	27.2	86	65	1.0	W	2.7	E	6.8	ESE	0.0	0.0	0.0	8.2			
12	25.2	28.6	22.3	27.9	87	69	1.1	W	2.2	E	5.7	ENE	1.5	1.5	1.5	3.6			
13	24.6	28.3	23.2	29.1	94	78	0.9	W	1.7	W	3.7	W	21.0	6.0	3.0	0.0			
14	25.6	28.6	23.2	30.5	93	79	0.9	W	1.7	E	4.4	SE	15.5	9.0	4.5	0.0			
15	26.7	31.2	24.0	31.1	89	71	1.0	WSW	2.8	ESE	5.8	ESE	0.0	2.0	0.0	7.8			
16	27.2	32.4	23.7	30.7	86	62	1.0	WSW	2.7	E	6.6	ESE	0.0	0.0	0.0	11.1			
17	27.0	32.3	24.0	30.3	86	63	1.0	ESE	2.8	ESE	7.2	E	0.0	0.0	0.0	10.3			
18	25.8	31.6	23.0	29.2	88	62	1.2	W	2.9	W	7.0	W	23.0	21.5	8.5	7.0			
19	26.3	31.8	22.6	29.0	86	63	1.2	WSW	2.5	ESE	6.6	ESE	0.0	0.0	0.0	9.5			
20	26.6	30.9	23.5	30.0	87	64	1.1	W	2.5	ESE	5.8	E	0.0	0.0	0.0	6.0			
前半旬	25.4	29.4	22.9	29.2	90	65	1.0	W					38.0			19.6			
後半旬	26.6	31.8	23.4	29.8	87	62	1.1	WSW					23.0			43.9			
旬	26.0	30.6	23.2	29.5	88	62	1.0	W					61.0			63.5			
平年差/比	+1.7	+1.4	+2.3	//	//	//							37			120			

観測所名	神門												10 以上積算気温						251
	気温()			蒸気圧 (hpa)	相対湿度(%)		風向・風速(m/s)					降水量(mm)			日照 (h)				
	平均	最高	最低		平均	最小	平均	最多	最大	風向	瞬間	風向	日計	1時間		10分			
11	23.4	32.8	20.0	24.9	88	46	0.7	E	2.4	S	5.3	ESE	7.5	6.5	3.0	6.6			
12	23.9	30.6	19.6	25.2	86	62	0.8	SSE	2.5	SSE	6.0	S	0.0	0.0	0.0	4.3			
13	22.9	25.2	21.8	26.7	96	89	0.5	SSE	1.9	SSE	3.5	SSE	15.0	5.0	1.5	0.0			
14	24.3	27.8	21.8	28.8	95	81	0.4	SSE	1.0	SE	2.2	ENE	1.0	0.5	0.5	0.0			
15	26.8	33.4	23.5	29.8	86	59	0.8	SE	2.6	S	5.6	S	0.0	0.0	0.0	4.7			
16	27.0	34.3	21.9	28.4	81	51	0.8	SSE	2.5	SSE	5.2	S	0.0	0.0	0.0	9.9			
17	26.7	33.8	22.4	27.6	81	47	0.9	SE	2.6	SSE	5.9	SSE	0.0	0.0	0.0	8.8			
18	25.0	32.8	21.7	26.7	86	55	0.8	SSE	3.2	S	7.0	SSE	5.5	4.5	2.0	5.1			
19	25.2	32.5	20.9	26.5	84	52	0.7	SSE	2.3	SE	5.5	SSE	0.0	0.0	0.0	5.3			
20	25.6	31.7	21.3	27.1	84	56	0.8	SE	2.1	SE	4.9	ESE	0.0	0.0	0.0	4.3			
前半旬	24.3	30.0	21.3	27.1	90	46	0.6	SSE					23.5			15.6			
後半旬	25.9	33.0	21.6	27.3	83	47	0.8	SSE					5.5			33.4			
旬	25.1	31.5	21.5	27.2	87	46	0.7	SSE					29.0			49.0			
平年差/比	+2.5	+2.9	+3.1	//	//	//							13			107			

観測所名	西米良												10 以上積算気温						248
	気温()			蒸気圧 (hpa)	相対湿度(%)		風向・風速(m/s)					降水量(mm)			日照 (h)				
	平均	最高	最低		平均	最小	平均	最多	最大	風向	瞬間	風向	日計	1時間		10分			
11	23.5	31.5	20.0	24.9	87	47	1.0	S	5.4	SW	9.2	SW	2.5	2.0	2.0	7.5			
12	23.9	31.3	19.6	25.2	86	58	1.4	SW	4.7	SW	9.0	SW	0.0	0.5	0.5	4.0			
13	23.5	27.5	21.7	27.2	94	81	1.0	SSW	3.5	SSW	5.3	SSW	2.0	1.0	0.5	0.1			
14	24.2	27.6	22.2	28.8	96	85	0.4	N	1.4	NNE	2.4	NE	1.0	0.5	0.5	0.0			
15	26.6	33.0	23.3	30.0	87	57	1.0	SW	4.2	SW	6.9	S	0.0	0.0	0.0	5.1			
16	25.9	33.2	21.8	28.6	86	56	0.7	S	3.4	SSW	5.4	SSW	0.0	0.0	0.0	8.0			
17	25.4	32.7	21.6	26.6	84	48	0.9	NNE	4.9	SSW	8.1	SSW	0.0	0.0	0.0	5.7			
18	24.9	32.6	21.5	27.0	87	54	0.8	SW	4.0	SSW	6.6	SSW	0.5	0.5	0.5	3.8			
19	25.1	31.7	20.7	26.5	85	55	1.1	N	3.7	SW	6.0	WSW	0.0	0.0	0.0	6.3			
20	25.3	31.8	21.1	27.1	85	53	0.9	N	3.3	SW	5.6	SSW	0.5	0.5	0.5	4.6			
前半旬	24.3	30.2	21.4	27.2	90	47	1.0	SW					5.5			16.7			
後半旬	25.3	32.4	21.3	27.2	85	48	0.9	SW					1.0			28.4			
旬	24.8	31.3	21.4	27.2	88	47	0.9	SW					6.5			45.1			
平年差/比	+2.0	+2.4	+2.4	//	//	//							4			106			

観測所名	高鍋												10 以上積算気温						258
	気温()			蒸気圧 (hpa)	相対湿度(%)		風向・風速(m/s)					降水量(mm)			日照 (h)				
	平均	最高	最低		平均	最小	平均	最多	最大	風向	瞬間	風向	日計	1時間		10分			
11	24.9	29.3	21.8	29.0	93	73	1.3	NW	4.0	ESE	7.4	E	1.0	0.5	0.5	8.3			
12	25.0	29.6	21.3	30.2	95	78	1.2	NNW	3.7	ENE	7.3	E	5.0	3.5	2.5	6.2			
13	24.2	27.0	23.1	30.2	100	93	0.9	NW	2.4	SE	5.1	SE	43.5	24.5	6.0	0.1			
14	26.0	29.7	23.3	33.1	98	87	0.9	NW	3.6	SSE	5.5	S	0.5	0.5	0.5	0.0			
15	26.5	31.0	23.0	32.5	94	79	1.4	SSE	3.9	SSE	6.8	SSE	0.0	0.0	0.0	10.0			
16	26.5	31.4	22.4	32.5	94	76	1.5	NNW	4.5	SSE	8.9	SSE	0.0	0.0	0.0	11.2			
17	26.3	32.1	22.7	31.2	92	65	1.5	SSE	4.2	SE	7.5	SSE	0.0	0.0	0.0	9.0			
18	26.2	31.1	23.0	31.9	94	76	1.5	SE	5.0	SSE	8.4	SE	0.0	0.0	0.0	7.6			
19	25.7	32.1	21.9	30.5	93	64	1.4	W	4.6	SSE	8.6	S	0.0	0.0	0.0	8.7			
20	26.4	31.0	21.9	32.0	93	69	1.7	WSW	4.3	SSE	8.1	SE	0.0	0.0	0.0	7.7			
前半旬	25.3	29.3	22.5	31.0	96	73	1.1	NNW					50.0			24.6			
後半旬	26.2	31.5	22.4	31.6	93	64	1.5	SSE					0.0			44.2			
旬	25.8	30.4	22.4	31.3	95	64	1.3	NNW					50.0			68.8			
平年差/比	//	//	//	//	//	//							//			//			

地域気象観測旬報

2023年9月11日～20日 宮崎県 (87)

(3/5)

観測所名	加久藤												10 以上積算気温						255
	気温()			蒸気圧 (hpa)	相対湿度(%)			風向・風速(m/s)					降水量(mm)			日照 (h)			
	平均	最高	最低		平均	平均	最小	平均	最多	最大	風向	瞬間	風向	日計	1時間		10分		
11	24.8	33.7	18.9	23.9	79	41	1.7	E	5.2	E	9.5	E	0.0	0.0	0.0	9.1			
12	25.3	31.5	19.9	25.1	79	56	2.3	E	5.6	ESE	10.0	ESE	0.0	0.0	0.0	7.2			
13	24.7	28.4	22.1	27.6	89	76	2.5	E	4.5	E	8.0	ESE	5.0	5.0	4.0	0.1			
14	25.8	29.3	23.6	28.9	87	73	1.6	ESE	4.4	E	7.4	E	0.0	0.0	0.0	0.0			
15	27.0	33.2	22.8	28.8	82	52	1.6	W	4.2	W	6.9	W	0.0	0.0	0.0	5.1			
16	26.3	34.1	21.2	26.5	79	48	1.4	S	4.1	WSW	7.7	W	0.0	0.0	0.0	7.7			
17	25.7	33.1	21.0	26.1	81	45	1.3	ESE	6.7	W	10.3	W	0.0	0.0	0.0	6.7			
18	24.7	31.7	21.3	26.9	88	57	1.6	WSW	5.1	W	8.0	W	0.5	0.5	0.5	3.8			
19	25.2	31.6	20.7	27.1	86	57	1.8	WSW	4.0	W	6.7	W	0.5	0.5	0.5	6.0			
20	25.9	32.8	21.6	26.7	82	52	1.5	WSW	4.0	NW	6.8	WSW	0.0	0.0	0.0	6.0			
前半旬	25.5	31.2	21.5	26.9	83	41	1.9	E					5.0			21.5			
後半旬	25.6	32.7	21.2	26.7	83	45	1.5	WSW					1.0			30.2			
旬	25.5	31.9	21.3	26.8	83	41	1.7	E					6.0			51.7			
平年差/比	+2.0	+2.4	+2.2	//	//	//							6			95			

観測所名	西都												10 以上積算気温						264
	気温()			蒸気圧 (hpa)	相対湿度(%)			風向・風速(m/s)					降水量(mm)			日照 (h)			
	平均	最高	最低		平均	平均	最小	平均	最多	最大	風向	瞬間	風向	日計	1時間		10分		
11	25.7	31.1	21.9	27.5	84	57	1.9	WNW	5.7	ESE	8.0	ESE	3.0	3.0	1.5	9.5			
12	25.7	31.0	22.2	28.1	86	65	2.1	WNW	5.5	E	8.2	E	0.5	0.5	0.5	4.5			
13	24.7	27.8	23.3	29.3	94	81	1.8	WNW	4.3	ENE	6.6	ENE	25.5	11.5	4.5	0.1			
14	26.4	30.5	23.7	31.4	91	75	1.3	NW	3.8	SSE	5.3	S	3.0	1.5	1.0	0.0			
15	27.2	32.1	23.7	31.2	87	68	1.6	SE	4.8	SE	8.1	SE	0.0	0.0	0.0	9.9			
16	27.3	33.0	22.9	30.7	86	63	1.7	W	5.2	SE	8.4	SE	0.0	0.0	0.0	11.0			
17	26.9	33.1	23.2	29.7	85	54	1.8	SE	5.1	SE	7.7	SE	0.0	0.0	0.0	8.5			
18	26.7	32.7	22.8	29.2	84	64	1.9	W	5.7	SE	8.4	SSE	0.0	0.0	0.0	8.1			
19	26.2	33.5	22.2	28.5	85	52	1.8	W	5.7	NW	9.3	SSE	0.0	0.0	0.0	9.1			
20	26.8	33.2	22.2	29.5	85	56	1.9	NW	5.2	SSE	8.3	SSE	0.0	0.0	0.0	7.4			
前半旬	25.9	30.5	23.0	29.5	88	57	1.7	WNW					32.0			24.0			
後半旬	26.8	33.1	22.7	29.5	85	52	1.8	W					0.0			44.1			
旬	26.4	31.8	22.8	29.5	87	52	1.8	WNW					32.0			68.1			
平年差/比	+1.7	+2.3	+1.9	//	//	//							25			132			

観測所名	小林												10 以上積算気温						255
	気温()			蒸気圧 (hpa)	相対湿度(%)			風向・風速(m/s)					降水量(mm)			日照 (h)			
	平均	最高	最低		平均	平均	最小	平均	最多	最大	風向	瞬間	風向	日計	1時間		10分		
11	24.6	32.1	19.2	24.0	79	51	1.8	S	6.5	SE	9.6	SE	0.0	0.0	0.0	10.4			
12	24.9	31.6	20.4	25.5	82	59	2.1	SSE	6.2	SE	9.8	ESE	0.0	0.0	0.0	4.8			
13	24.0	27.3	22.2	27.3	91	77	2.0	SSE	5.3	SE	9.7	SE	3.5	3.0	2.0	0.0			
14	25.0	28.4	22.8	29.2	92	78	1.6	SE	4.5	SE	6.1	ESE	0.5	0.5	0.5	0.0			
15	26.7	32.1	23.7	29.5	85	60	1.4	ENE	4.4	SE	7.1	E	0.0	0.0	0.0	2.6			
16	26.6	32.9	21.7	27.2	80	52	1.8	SE	5.1	SE	8.1	SE	0.0	0.0	0.0	8.1			
17	25.9	32.9	22.9	26.7	81	52	1.7	SE	5.4	WNW	11.5	WNW	0.0	0.0	0.0	5.7			
18	25.3	30.9	22.0	26.7	83	61	1.7	NW	3.9	ENE	6.3	WNW	0.0	0.0	0.0	1.3			
19	25.8	31.4	20.4	26.6	81	58	1.6	WNW	3.2	W	6.5	WNW	0.0	0.0	0.0	7.3			
20	26.1	31.8	21.7	26.9	81	56	1.8	WNW	4.5	SE	7.5	ESE	0.0	0.0	0.0	5.7			
前半旬	25.0	30.3	21.7	27.1	86	51	1.8	SSE					4.0			17.8			
後半旬	25.9	32.0	21.7	26.8	81	52	1.7	SE					0.0			28.1			
旬	25.5	31.1	21.7	27.0	84	51	1.8	SE					4.0			45.9			
平年差/比	+1.7	+2.2	+1.5	//	//	//							3			91			

観測所名	宮崎												10 以上積算気温						267
	気温()			蒸気圧 (hpa)	相対湿度(%)			風向・風速(m/s)					降水量(mm)			日照 (h)			
	平均	最高	最低		平均	平均	最小	平均	最多	最大	風向	瞬間	風向	日計	1時間		10分		
11	25.8	30.0	22.3	27.1	83	61	2.4	WNW	5.6	ESE	8.1	ESE	3.5	4.5	1.5	8.9			
12	26.0	30.5	22.7	28.5	85	66	2.6	WNW	6.1	E	8.9	ENE	3.5	2.5	2.5	3.9			
13	25.0	27.1	23.7	29.9	94	86	2.1	NE	4.7	ENE	6.9	ENE	68.5	21.5	8.0	0.2			
14	26.5	30.1	23.9	31.8	92	73	1.6	WNW	4.2	ESE	6.0	ESE	4.0	2.0	2.0	1.2			
15	27.4	31.1	24.4	31.4	87	69	2.1	SE	6.1	SE	10.5	SE	0.0	0.0	0.0	8.1			
16	27.9	32.1	24.1	30.9	83	65	2.3	WNW	5.4	SE	9.0	ESE	0.0	0.0	0.0	9.2			
17	26.9	31.5	23.7	29.6	85	60	2.4	WNW	7.2	SE	11.2	SE	5.5	5.5	4.5	7.3			
18	26.8	31.5	23.5	30.2	86	66	2.4	WNW	6.1	ESE	9.9	SE	8.0	5.5	5.0	6.7			
19	27.1	31.4	23.5	29.5	83	62	2.2	WNW	6.1	SE	9.8	SE	0.0	0.0	0.0	9.4			
20	27.7	31.5	23.8	29.9	81	62	2.4	WNW	5.8	SE	11.0	SE	0.0	0.0	0.0	8.1			
前半旬	26.1	29.8	23.4	29.7	88	61	2.2	WNW					79.5			22.3			
後半旬	27.3	31.6	23.7	30.0	84	60	2.3	WNW					13.5			40.7			
旬	26.7	30.7	23.6	29.9	86	60	2.3	WNW					93.0			63.0			
平年差/比	+1.8	+1.9	+2.0	//	//	//							63			117			

地域気象観測旬報

2023年9月11日～20日 宮崎県 (87)

(4/5)

観測所名	田野												10 以上積算気温					258
	気温()			蒸気圧 (hpa)	相対湿度(%)		風向・風速(m/s)					降水量(mm)			日照 (h)			
	平均	最高	最低		平均	最小	平均	最多	最大	風向	瞬間	風向	日計	1時間		10分		
11	25.0	30.5	21.1	26.6	85	62	1.7	E	5.3	E	8.7	E	0.5	0.5	0.5	10.4		
12	24.8	27.3	22.6	27.9	89	76	1.4	E	3.8	ESE	7.7	NE	3.5	2.5	1.5	0.4		
13	24.2	25.6	23.3	29.2	97	95	1.7	NE	3.5	NNE	5.1	NE	33.0	7.5	5.0	0.3		
14	25.5	29.7	23.2	30.4	93	76	1.0	WNW	2.8	N	4.5	N	3.0	2.0	2.0	0.1		
15	26.7	31.3	22.7	29.7	85	70	1.5	W	3.2	E	5.5	ESE	0.0	0.0	0.0	6.9		
16	27.0	32.8	22.4	28.5	81	59	1.5	SW	4.3	S	6.8	SSW	0.0	0.0	0.0	9.3		
17	25.7	32.1	22.1	28.6	87	63	1.5	WNW	5.5	SW	9.0	WSW	13.5	13.5	8.0	4.2		
18	26.2	32.3	22.4	28.6	85	57	1.5	WSW	4.1	N	6.3	N	0.0	0.0	0.0	5.9		
19	26.2	31.3	22.4	28.0	83	60	1.4	SW	3.9	SSW	7.7	SW	0.0	0.0	0.0	6.4		
20	26.6	31.5	22.1	27.8	80	61	1.6	SW	4.1	SSW	8.2	SSW	0.0	0.0	0.0	5.0		
前半旬	25.2	28.9	22.6	28.8	90	62	1.5	E					40.0			18.1		
後半旬	26.3	32.0	22.3	28.3	83	57	1.5	SW					13.5			30.8		
旬	25.8	30.4	22.4	28.5	87	57	1.5	W					53.5			48.9		
平年差/比	//	//	//	//	//	//							//			//		

観測所名	赤江												10 以上積算気温					267				
	気温()			蒸気圧 (hpa)	相対湿度(%)		風向・風速(m/s)					降水量(mm)			日照 (h)							
	平均	最高	最低		平均	最小	平均	最多	最大	風向	瞬間	風向	日計	1時間		10分						
11	25.7	29.7	22.0											2.6	E	5.2	ESE	6.7	E	4.0	11.0	1.0
12	26.6	30.2	23.3											3.5	NE	6.6	NE	8.7	NNE	0.0	0.0	0.0
13	25.1	27.0	23.9											3.0	NE	6.2	ENE	9.3	NNE	125.5	56.5	13.0
14	26.5	30.3	23.9											2.7	SSE	7.2	SSE	8.7	SSE	3.5	2.5	1.0
15	27.2	30.3	23.9											3.5	W	9.1	SSE	11.3	SSE	0.0	0.0	0.0
16	27.4	30.8	24.1											3.8	SSE	9.7	SSE	11.8	SSE	0.0	0.0	0.0
17	26.7	30.9	23.7											2.9	W	8.7	SSE	10.3	SSE	15.5	15.0	10.0
18	27.0	30.7	23.9											3.7	SSE	9.1	SSE	10.8	SSE	0.0	0.0	0.0
19	27.0	30.6	23.9											3.0	W	7.8	SSE	9.8	S	0.0	0.0	0.0
20	27.3	30.7	23.7											3.8	SSE	9.4	SSE	11.3	SSE	0.0	0.0	0.0
前半旬	26.2	29.5	23.4											3.1	WNW					133.0		
後半旬	27.1	30.7	23.9											3.4	SSE					15.5		
旬	26.7	30.1	23.6											3.3	W					148.5		
平年差/比	+1.3	+1.3	+1.2	//	//	//														93		

観測所名	都城												10 以上積算気温					264
	気温()			蒸気圧 (hpa)	相対湿度(%)		風向・風速(m/s)					降水量(mm)			日照 (h)			
	平均	最高	最低		平均	最小	平均	最多	最大	風向	瞬間	風向	日計	1時間		10分		
11	25.1	31.7	21.2	26.2	84	54	1.2	ENE	4.1	SE	6.6	ESE	0.0	0.0	0.0	4.7		
12	25.6	30.8	21.6	26.9	83	62	2.5	NE	5.8	NE	8.9	ENE	0.0	0.0	0.0	5.5		
13	24.9	28.1	23.4	30.1	96	84	1.6	NNE	2.9	NNE	4.5	NNE	13.5	4.0	4.0	0.6		
14	26.1	30.6	23.3	29.8	89	71	1.6	N	3.9	S	7.0	S	0.5	0.5	0.5	0.9		
15	27.5	33.2	23.1	29.9	82	61	1.8	SSW	4.2	SSW	7.3	WSW	0.0	0.0	0.0	8.5		
16	27.4	33.5	23.0	29.1	81	52	1.7	SSW	4.3	SSE	7.5	SSW	0.0	0.0	0.0	8.8		
17	26.1	33.3	22.4	28.2	85	54	1.5	N	4.5	SSW	9.3	WSW	8.5	8.0	3.5	5.2		
18	26.8	32.8	22.4	28.8	83	52	1.7	SSW	4.5	NW	8.5	NW	0.0	0.0	0.0	7.4		
19	26.8	33.2	22.8	28.8	83	54	1.7	SSW	5.0	S	8.2	S	0.0	0.0	0.0	7.7		
20	27.2	32.7	22.8	28.7	81	53	2.0	S	5.5	S	7.8	S	0.0	0.0	0.0	8.0		
前半旬	25.8	30.9	22.5	28.6	87	54	1.7	NNE					14.0			20.2		
後半旬	26.9	33.1	22.7	28.7	83	52	1.7	SSW					8.5			37.1		
旬	26.4	32.0	22.6	28.7	85	52	1.7	SSW					22.5			57.3		
平年差/比	+2.1	+2.4	+2.0	//	//	//							18			109		

観測所名	油津												10 以上積算気温					269
	気温()			蒸気圧 (hpa)	相対湿度(%)		風向・風速(m/s)					降水量(mm)			日照 (h)			
	平均	最高	最低		平均	最小	平均	最多	最大	風向	瞬間	風向	日計	1時間		10分		
11	26.0	29.9	22.7	29.1	87	73	2.8	W	5.2	ENE	7.7	E	1.5	1.5	1.5	9.4		
12	26.2	29.7	23.0	30.5	90	71	2.4	W	4.7	NE	8.2	NNE	1.5	1.0	1.0	4.9		
13	25.7	29.4	24.4	32.4	98	79	2.0	WNW	4.2	WNW	6.4	ENE	40.5	12.5	5.0	1.8		
14	26.7	31.1	24.6	33.1	95	75	1.8	WNW	3.5	SSE	5.9	SSE	2.5	2.5	2.0	1.9		
15	27.1	31.2	23.9	32.5	91	73	2.6	WNW	3.9	WNW	6.8	SSE	0.0	0.0	0.0	9.2		
16	27.5	31.6	24.3	32.5	89	72	2.9	WNW	4.4	S	8.0	SSE	0.0	0.0	0.0	10.0		
17	27.3	31.6	24.2	32.3	90	71	2.5	WNW	4.0	S	6.7	SSE	2.0	2.0	1.5	8.7		
18	27.5	31.4	24.4	32.4	89	71	2.5	WNW	4.3	SSE	7.5	SSE	0.5	0.5	0.5	8.7		
19	27.5	31.4	24.3	31.9	88	71	2.7	WNW	5.0	S	8.4	SSE	0.0	0.0	0.0	9.3		
20	27.5	31.2	23.6	32.0	88	74	3.0	WNW	4.5	S	8.2	SSE	0.0	0.0	0.0	9.6		
前半旬	26.3	30.3	23.7	31.5	92	71	2.3	WNW					46.0			27.2		
後半旬	27.5	31.4	24.2	32.2	89	71	2.7	WNW					2.5			46.3		
旬	26.9	30.9	23.9	31.9	91	71	2.5	WNW					48.5			73.5		
平年差/比	+1.3	+1.8	+1.3	//	//	//							43			137		

地域気象観測旬報

2023年9月11日～20日 宮崎県 (87)

(5/5)

観測所名	串間												10 以上積算気温			268
	気温()			蒸気圧 (hpa)	相対湿度(%)		風向・風速(m/s)					降水量(mm)			日照 (h)	
	平均	最高	最低	平均	平均	最小	平均	最多	最大	風向	瞬間	風向	日計	1時間		
11	25.7	30.5	21.6	26.9	82	62	2.3	NE	5.5	ENE	8.4	ENE	0.0	0.0	0.0	10.1
12	26.0	30.8	22.6	28.2	84	63	3.2	NE	7.5	ENE	10.9	ENE	3.0	2.5	2.0	3.6
13	25.7	30.6	24.6	30.6	93	69	1.9	NE	3.8	ESE	6.3	ESE	57.5	20.5	7.0	0.9
14	26.9	31.2	23.8	30.7	87	67	1.7	NE	4.1	SSW	6.8	SSW	0.0	0.5	0.0	1.8
15	27.4	31.4	23.7	31.1	86	66	2.0	NE	3.9	SSW	7.2	S	0.0	0.0	0.0	7.4
16	27.5	31.7	24.1	31.0	85	64	1.8	NE	4.1	SSW	6.7	SSE	0.0	0.0	0.0	9.5
17	27.2	32.3	24.6	30.3	85	60	1.8	NE	4.3	SSW	6.8	SSW	3.5	3.5	2.5	7.3
18	27.4	31.6	24.3	30.4	84	61	1.9	NE	4.0	S	6.8	SSW	0.5	0.5	0.5	9.3
19	27.0	31.3	23.4	29.9	84	65	1.8	NE	4.2	SSW	7.5	S	0.0	0.0	0.0	9.2
20	27.4	31.4	22.9	29.9	83	64	2.3	SSW	4.4	S	7.7	S	0.0	0.0	0.0	9.4
前半旬	26.3	30.9	23.3	29.5	86	62	2.2	NE					60.5			23.8
後半旬	27.3	31.7	23.9	30.3	84	60	1.9	NE					4.0			44.7
旬	26.8	31.3	23.6	29.9	85	60	2.1	NE					64.5			68.5
平年差/比	+1.8	+1.7	+2.3	//	//	//							58			126

観測値に付加されている) は準正常値、] は資料不足値を示す。

×は欠測、//は平年値がないことを示す。

地域雨量観測旬報

2023年9月11日～20日 宮崎県 (87)

(1/1)

観測所名	日之影				諸塚				北方				椎葉				都農				えびの高原			
	降水量(mm)				降水量(mm)				降水量(mm)				降水量(mm)				降水量(mm)							
	日計	平年比	最大 1時間	最大 10分間	日計	平年比	最大 1時間	最大 10分間	日計	平年比	最大 1時間	最大 10分間	日計	平年比	最大 1時間	最大 10分間	日計	平年比	最大 1時間	最大 10分間	日計	平年比	最大 1時間	最大 10分間
11	0.0		0.0	0.0	3.0		3.0	2.0	0.0		1.0	0.0	0.0		0.0	0.0	0.0		0.0	0.0	3.5		2.0	1.5
12	0.0		0.0	0.0	0.0		0.0	0.0	2.0		2.0	1.5	0.0		0.0	0.0	5.0		2.0	2.0	0.0		0.0	0.0
13	2.0		1.0	0.5	9.0		4.5	2.0	12.5		4.0	2.0	2.0		1.0	1.0	20.5		6.0	2.5	3.0		2.0	2.0
14	0.5		0.5	0.5	0.5		0.5	0.5	0.5		0.5	0.5	0.0		0.0	0.0	5.0		3.5	1.5	4.0		1.0	1.0
15	0.0		0.0	0.0	0.0		0.0	0.0	0.0		0.0	0.0	0.0		0.0	0.0	0.0		0.0	0.0	0.0		0.0	0.0
半旬計/最大	2.5	3	1.0	0.5	12.5	14	4.5	2.0	15.0	19	4.0	2.0	2.0	3	1.0	1.0	30.5	46	6.0	2.5	10.5	13	2.0	2.0
16	0.0		0.0	0.0	0.0		0.0	0.0	0.0		0.0	0.0	0.0		0.0	0.0	0.0		0.0	0.0	0.0		0.0	0.0
17	0.0		0.0	0.0	0.0		0.0	0.0	0.0		0.0	0.0	0.0		0.0	0.0	0.0		0.0	0.0	0.0		0.0	0.0
18	15.5		11.0	4.5	51.5		26.0	9.5	7.0		6.0	3.0	8.0		7.0	5.5	25.0		21.0	8.0	0.0		0.0	0.0
19	0.0		0.0	0.0	0.0		0.0	0.0	0.0		0.0	0.0	0.0		0.0	0.0	0.0		0.0	0.0	0.0		0.0	0.0
20	0.0		0.0	0.0	0.0		0.0	0.0	0.0		0.0	0.0	0.0		0.0	0.0	0.0		0.0	0.0	0.0		0.0	0.0
半旬計/最大	15.5	19	11.0	4.5	51.5	60	26.0	9.5	7.0	8	6.0	3.0	8.0	14	7.0	5.5	25.0	32	21.0	8.0	0.0	0	0.0	0.0
旬計	18.0	10			64.0	33			22.0	12			10.0	8			55.5	31			10.5	6		
旬最大	15.5		11.0	4.5	51.5		26.0	9.5	12.5		6.0	3.0	8.0		7.0	5.5	25.0		21.0	8.0	4.0		2.0	2.0
起日	18		18	18	18		18	18	13		18	18	18		18	18	18		18	18	14		13	13

観測所名	野尻				国富				深瀬															
	降水量(mm)				降水量(mm)				降水量(mm)				降水量(mm)				降水量(mm)							
	日計	平年比	最大 1時間	最大 10分間	日計	平年比	最大 1時間	最大 10分間	日計	平年比	最大 1時間	最大 10分間	日計	平年比	最大 1時間	最大 10分間	日計	平年比	最大 1時間	最大 10分間	日計	平年比	最大 1時間	最大 10分間
11	0.0		0.0	0.0	0.0		0.0	0.0	10.0		10.0	7.0												
12	0.5		0.5	0.5	0.0		0.0	0.0	1.0		1.0	0.5												
13	13.0		6.0	2.5	18.5		5.5	2.5	52.5		13.0	8.0												
14	0.5		0.5	0.5	2.0		1.5	0.5	3.0		2.0	1.0												
15	0.0		0.0	0.0	0.0		0.0	0.0	0.0		0.0	0.0												
半旬計/最大	14.0	26	6.0	2.5	20.5	33	5.5	2.5	66.5	88	13.0	8.0												
16	0.0		0.0	0.0	0.0		0.0	0.0	0.0		0.0	0.0												
17	14.0		14.0	12.0	2.5		2.5	2.0	0.0		0.0	0.0												
18	0.0		0.0	0.0	0.0		0.0	0.0	0.0		0.0	0.0												
19	0.0		0.0	0.0	0.0		0.0	0.0	0.0		0.0	0.0												
20	0.0		0.0	0.0	0.0		0.0	0.0	2.5		1.5	1.0												
半旬計/最大	14.0	27	14.0	12.0	2.5	4	2.5	2.0	2.5	3	1.5	1.0												
旬計	28.0	22			23.0	17			69.0	40														
旬最大	14.0		14.0	12.0	18.5		5.5	2.5	52.5		13.0	8.0												
起日	17		17	17	13		13	13	13		13	13												