

宮 崎 県 農 業 気 象 速 報

令和 5 年 9 月 上旬

宮 崎 地 方 気 象 台
令 和 5 年 9 月 11 日

気 象 概 況

高気圧に覆われて晴れた日もあったが、湿った空気や熱帯低気圧、上空の寒気の影響を受けて曇りや雨の日が多かった。

県内各地の旬平均気温は平年差 +0.1 ~ +1.6 で、西米良は平年並、その他は平年より高いか、かなり高かった。旬降水量は 0.5 ミリ ~ 95.0 ミリ (平年比 0% ~ 105%) で、延岡、古江、鞍岡、北方、赤江は平年並、その他は平年より少ないか、かなり少なかった。日照時間は平年比 115% ~ 134% で、すべての観測点で平年より多かった。

宮崎市の旬平均気温は平年より高く、旬降水量は平年よりかなり少なく、旬日照時間は平年より多かった。

日々の天気概況	宮崎市の昼間の天気
1日 湿った空気の影響を受けた。	曇
2日 湿った空気の影響を受けた。	曇一時雨
3日 湿った空気の影響を受けた。	晴一時雨
4日 高気圧に覆われた。	晴
5日 熱帯低気圧の影響を受けた。	晴時々雨後曇
6日 湿った空気の影響を受けた。	×
7日 高気圧に覆われた。	×
8日 湿った空気や上空の寒気の影響を受けた。	曇時々晴一時雨、雷を伴う
9日 上空の寒気や日射の影響を受けた。	晴時々曇、雷を伴う
10日 上空の寒気や日射の影響を受けた。	曇時々晴、雷を伴う

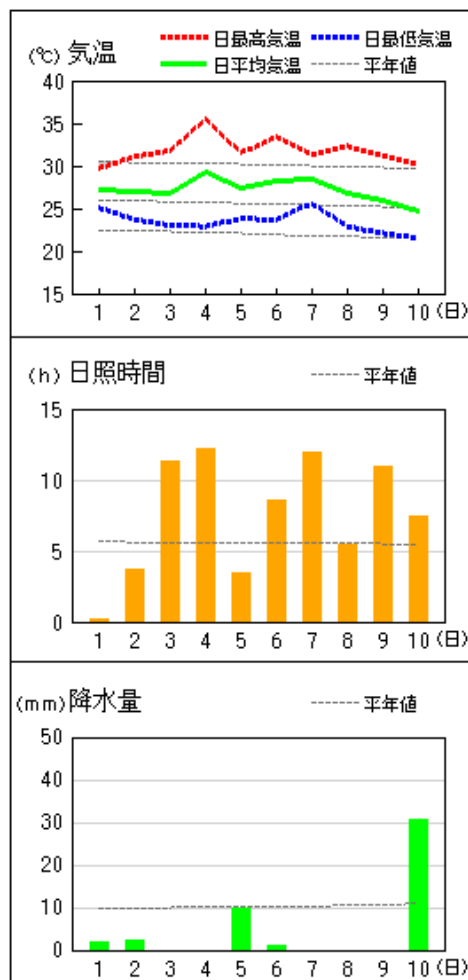
6日から7日にかけて観測機器障害のため一部観測値欠測。宮崎市の昼間の天気については「×」とする。

極値更新表 単位(気温)

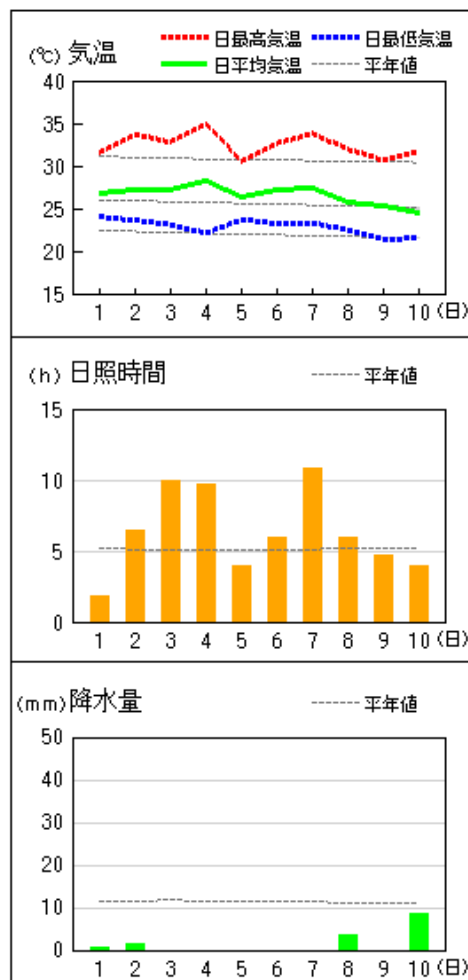
要素名	地点名	更新した値	起日	これまでの極値	統計開始年
日最高気温の高い方から	小林	35.9	9月4日	35.2 (2003年9月3日)	2000年
日最高気温の高い方から	延岡	35.5	9月4日	35.2 (1984年9月3日)	1961年
日最高気温の高い方から	神門	35.4	9月4日	35.4 (2010年9月11日)	1979年

地上気象 気象経過図：2023年09月01日-2023年09月10日

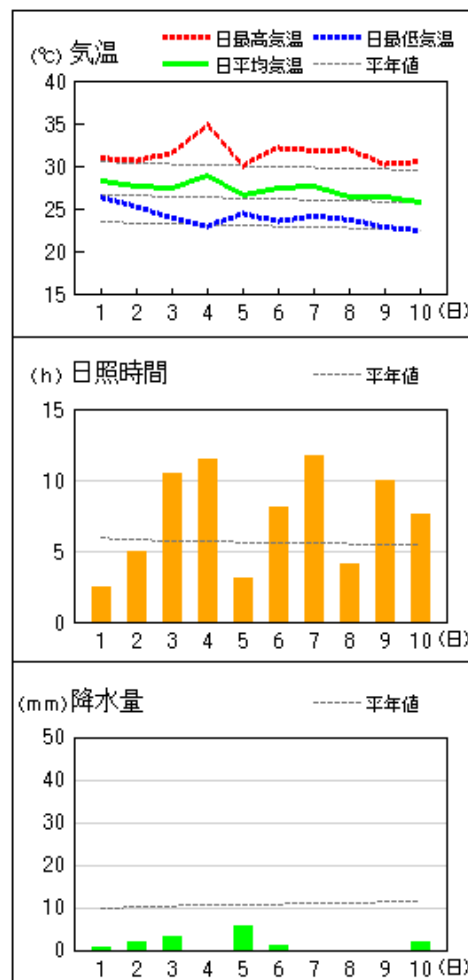
延岡



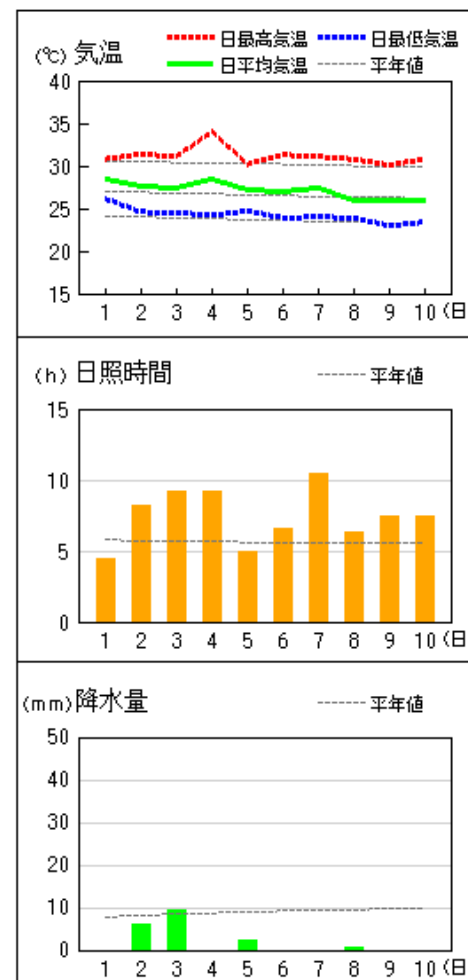
都城



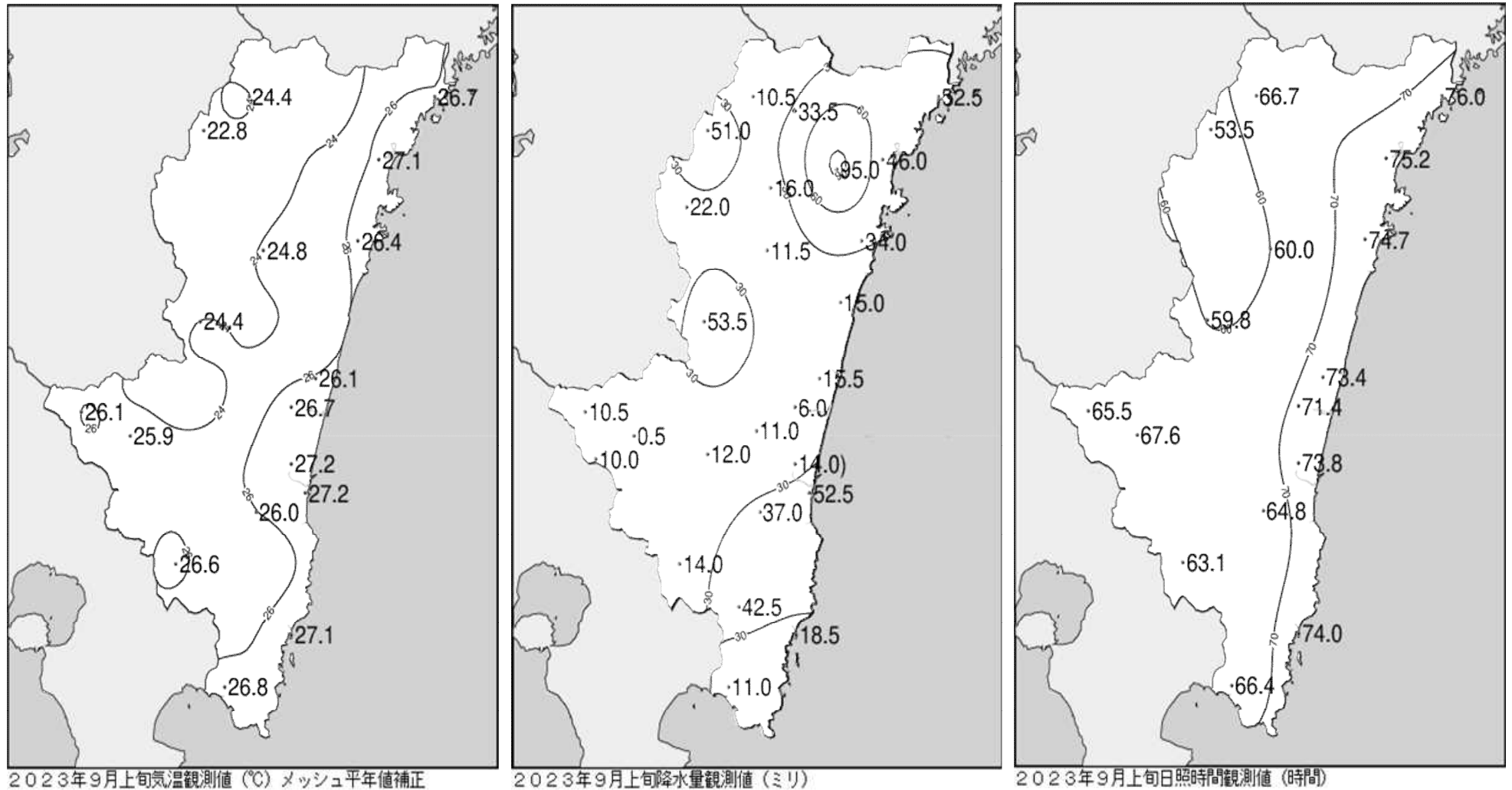
宮崎



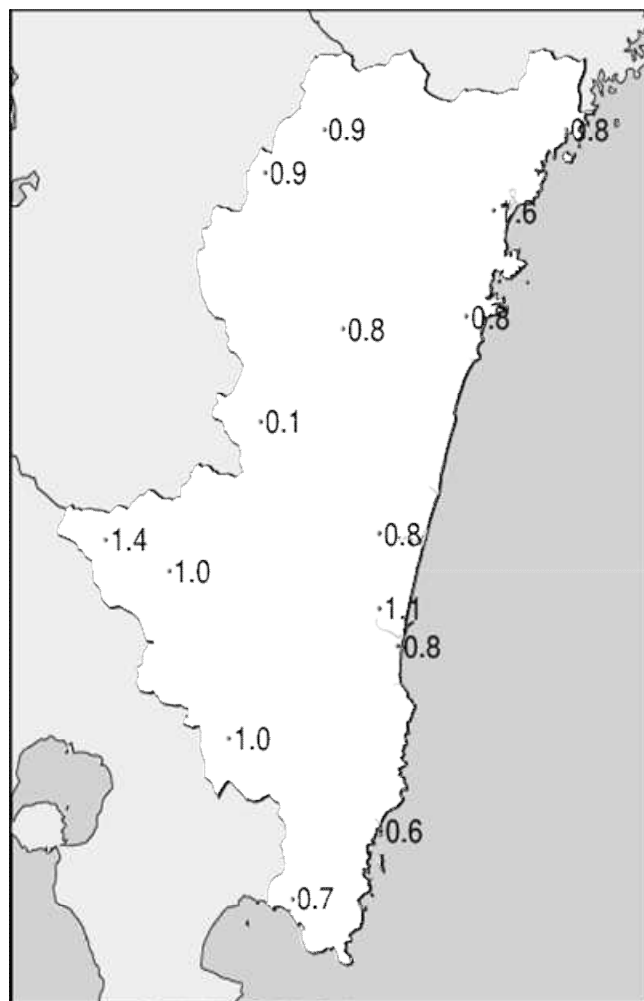
油津



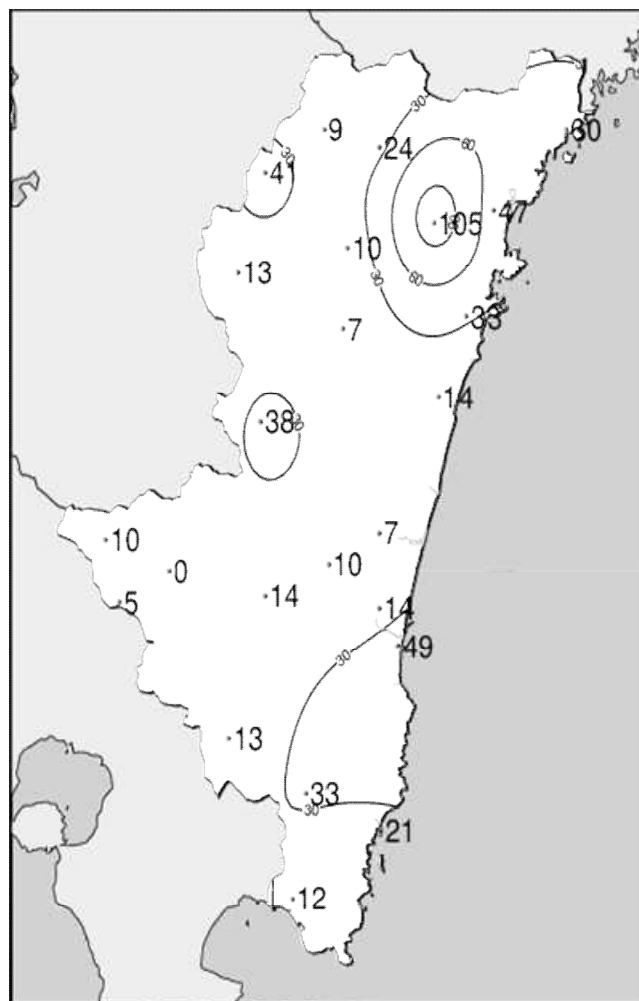
令和5年(2023年)9月上旬 気象分布図(観測値)



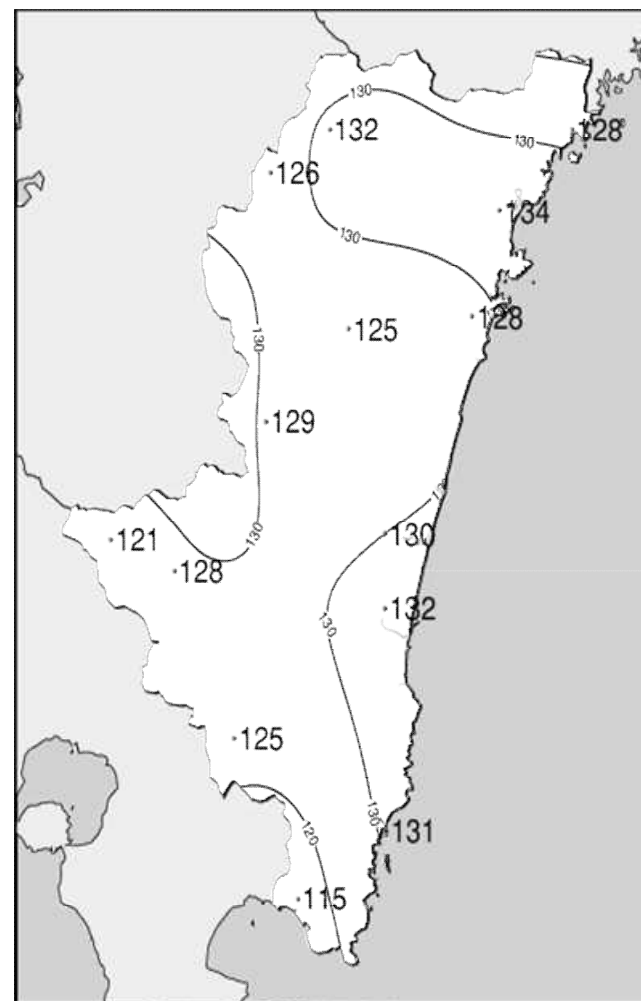
令和5年(2023年)9月上旬 気象分布図(平年差、平年比)



2023年9月上旬気温平年差 (°C)



2023年9月上旬降水量平年比 (%)



2023年9月上旬日照時間平年比 (%)

地域気象観測旬報

2023年9月1日～10日 宮崎県 (87)

(1/5)

観測所名	高千穂												10 以上積算気温					244
	気温()			蒸気圧(hpa)	相対湿度(%)		風向・風速(m/s)					降水量(mm)			日照(h)			
	平均	最高	最低	平均	平均	最小	平均	最多	最大	風向	瞬間	風向	日計	1時間		10分		
1	24.8	27.4	23.0	28.1	90	78	1.8	SE	3.6	SSE	7.2	SSE	2.5	1.5	1.0	0.0		
2	24.5	27.5	21.2	26.5	86	71	1.5	SE	3.0	SSE	6.3	SE	0.0	0.0	0.0	0.9		
3	24.7	32.2	20.4	24.8	82	52	1.3	ESE	3.7	SE	8.2	SE	0.0	0.0	0.0	10.4		
4	25.6	33.9	19.8	24.8	78	43	1.2	NNW	3.5	NNW	5.4	N	0.0	0.0	0.0	11.5		
5	24.2	30.4	21.0	25.7	86	63	1.5	SE	3.8	SE	8.1	SE	0.5	0.5	0.5	4.6		
6	25.2	29.9	21.4	24.9	79	56	1.5	NW	3.9	NNW	7.3	NW	0.0	0.0	0.0	5.5		
7	24.1	30.1	19.5	21.1	72	43	1.7	NW	4.0	ENE	9.2	ENE	0.0	0.0	0.0	11.4		
8	23.9	30.4	18.2	23.1	79	54	1.6	NNW	4.1	NNW	8.6	NW	0.0	0.0	0.0	7.8		
9	24.0	31.0	20.0	24.2	83	50	1.4	NNW	3.5	SSE	7.0	ENE	0.5	0.5	0.5	8.3		
10	22.9	31.4	19.7	23.5	86	53	1.6	NNW	4.8	SSE	8.6	SE	7.0	3.5	1.0	6.3		
前半旬	24.8	30.3	21.1	26.0	84	43	1.5	SE					3.0			27.4		
後半旬	24.0	30.6	19.8	23.4	80	43	1.6	NNW					7.5			39.3		
旬	24.4	30.4	20.4	24.7	82	43	1.5	SE					10.5			66.7		
平年差/比	+0.9	+1.2	+0.8	//	//	//							9			132		

観測所名	古江												10 以上積算気温					267
	気温()			蒸気圧(hpa)	相対湿度(%)		風向・風速(m/s)					降水量(mm)			日照(h)			
	平均	最高	最低	平均	平均	最小	平均	最多	最大	風向	瞬間	風向	日計	1時間		10分		
1	26.7	29.9	24.2	31.8	91	77	1.6	NNE	5.0	SSW	9.3	S	1.0	0.5	0.5	0.0		
2	26.8	31.0	23.9	30.8	88	66	1.6	NNE	4.0	S	6.1	S	1.0	0.5	0.5	4.0		
3	26.7	32.5	23.4	28.6	83	49	2.4	N	4.0	SSW	5.9	SSW	0.0	0.0	0.0	11.1		
4	29.0	34.6	23.4	27.5	70	46	4.3	NNE	7.7	NNE	14.8	NNE	0.0	0.0	0.0	11.5		
5	26.7	31.2	23.4	28.9	83	63	3.3	NNE	7.9	N	13.6	N	19.0	8.5	5.0	5.6		
6	27.2	32.6	23.6	27.2	76	53	4.9	N	9.2	N	16.0	NNE	0.5	8.5	0.5	9.0		
7	27.1	30.5	24.3	23.2	65	50	6.8	N	10.5	N	18.0	NNE	0.0	0.0	0.0	11.5		
8	26.2	31.2	23.3	25.1	74	56	4.6	N	9.6	N	14.4	N	0.0	0.0	0.0	6.7		
9	25.5	31.1	21.6	24.8	77	53	2.3	N	5.6	NNE	7.3	N	0.0	0.0	0.0	10.4		
10	24.9	30.7	21.2	26.6	85	62	2.4	N	7.1	SW	11.8	SSW	31.0	15.5	9.5	6.2		
前半旬	27.2	31.8	23.7	29.5	83	46	2.6	NNE					21.0			32.2		
後半旬	26.2	31.2	22.8	25.4	75	50	4.2	N					31.5			43.8		
旬	26.7	31.5	23.2	27.5	79	46	3.4	N					52.5			76.0		
平年差/比	+0.8	+1.4	+0.5	//	//	//							60			128		

観測所名	鞍岡												10 以上積算気温					228
	気温()			蒸気圧(hpa)	相対湿度(%)		風向・風速(m/s)					降水量(mm)			日照(h)			
	平均	最高	最低	平均	平均	最小	平均	最多	最大	風向	瞬間	風向	日計	1時間		10分		
1	24.0	27.0	20.9	23.7	80	67	2.0	SW	4.5	SW	9.0	SW	0.0	0.0	0.0	0.0		
2	23.4	27.4	19.0	23.3	82	64	1.3	SSW	3.2	SSW	8.2	SSW	0.0	0.0	0.0	1.2		
3	23.6	31.6	18.5	22.8	80	46	1.3	WSW	3.3	NE	6.1	E	0.0	0.0	0.0	10.9		
4	24.1	32.7	18.3	22.7	78	46	1.5	WSW	2.9	SW	5.7	ENE	0.0	0.0	0.0	10.2		
5	22.9	29.2	19.5	23.1	84	56	1.2	SW	3.3	NE	6.5	NE	0.0	0.0	0.0	3.1		
6	23.3	29.2	20.3	23.7	84	60	0.8	NE	2.8	NE	6.0	NE	0.0	0.0	0.0	2.0		
7	21.8	28.6	17.8	19.8	77	48	1.4	WSW	3.4	SW	6.0	NE	0.0	0.0	0.0	11.4		
8	22.4	30.0	17.1	21.5	81	50	1.3	WSW	2.9	SSW	7.4	NE	0.0	0.0	0.0	6.5		
9	21.5	28.9	17.2	21.8	86	57	1.4	WSW	3.9	WSW	7.3	WSW	29.0	24.5	11.0	4.7		
10	20.9	29.0	17.6	21.9	89	61	1.3	WSW	3.5	WSW	6.1	SW	22.0	21.0	7.0	3.5		
前半旬	23.6	29.6	19.2	23.1	81	46	1.5	WSW					0.0			25.4		
後半旬	22.0	29.1	18.0	21.7	83	48	1.2	WSW					51.0			28.1		
旬	22.8	29.4	18.6	22.4	82	46	1.4	WSW					51.0			53.5		
平年差/比	+0.9	+1.8	+0.6	//	//	//							41			126		

観測所名	延岡												10 以上積算気温					271
	気温()			蒸気圧(hpa)	相対湿度(%)		風向・風速(m/s)					降水量(mm)			日照(h)			
	平均	最高	最低	平均	平均	最小	平均	最多	最大	風向	瞬間	風向	日計	1時間		10分		
1	27.1	29.7	25.1	32.6	91	79	1.2	ESE	2.9	E	6.3	WSW	2.0	1.5	1.5	0.2		
2	26.9	31.1	23.7	31.1	89	68	1.5	WSW	3.9	E	7.0	ESE	2.5	2.0	2.0	3.7		
3	26.7	31.8	23.0	28.6	83	60	1.9	W	3.9	ESE	6.7	SE	0.0	0.0	0.0	11.3		
4	29.2	35.5	22.9	27.2	69	46	2.4	W	4.1	NNW	9.3	N	0.0	0.0	0.0	12.2		
5	27.3	31.5	23.8	28.9	81	60	2.4	E	4.6	E	10.4	NNW	10.0	4.0	2.0	3.4		
6	28.2	33.4	23.7	27.5	74	50	2.5	N	4.9	N	8.8	NNE	1.0	0.5	0.5	8.6		
7	28.5	31.3	25.6	22.5	58	46	2.9	N	7.4	NNE	13.0	N	0.0	0.0	0.0	12.0		
8	26.8	32.3	22.9	26.3	75	54	1.9	W	4.1	SSE	8.0	NW	0.0	0.0	0.0	5.4		
9	26.0	31.2	22.1	26.3	79	57	1.8	W	4.3	E	7.0	E	0.0	0.0	0.0	11.0		
10	24.6	30.2	21.5	26.7	87	64	2.1	W	4.5	E	8.2	ENE	30.5	18.5	9.0	7.4		
前半旬	27.4	31.9	23.7	29.7	83	46	1.9	WSW					14.5			30.8		
後半旬	26.8	31.7	23.2	25.9	75	46	2.2	W					31.5			44.4		
旬	27.1	31.8	23.4	27.8	79	46	2.1	WSW					46.0			75.2		
平年差/比	+1.6	+1.6	+1.4	//	//	//							47			134		

地域気象観測旬報

2023年9月1日～10日 宮崎県 (87)

(2/5)

観測所名	日向													10 以上積算気温			264
	気温()			蒸気圧(hpa)	相対湿度(%)		風向・風速(m/s)					降水量(mm)			日照(h)		
	平均	最高	最低	平均	平均	最小	平均	最多	最大	風向	瞬間	風向	日計	1時間		10分	
1	26.5	29.9	24.2	32.1	93	78	0.9	ESE	3.2	ESE	7.2	E	5.0	3.5	3.0	0.4	
2	26.7	31.0	24.5	30.5	88	64	1.0	WSW	2.6	SE	6.2	ESE	1.5	1.0	1.0	5.2	
3	26.7	31.9	23.4	29.2	84	62	1.2	W	2.7	ESE	6.2	ESE	1.5	1.0	1.0	10.7	
4	28.7	35.1	23.9	27.5	72	44	1.2	W	2.3	W	5.9	W	0.0	0.0	0.0	11.7	
5	25.7	30.6	23.8	28.9	88	65	1.1	WSW	2.7	ENE	8.1	ESE	20.5	6.5	4.0	3.6	
6	27.2	34.4	23.3	29.2	82	53	1.0	WSW	2.3	W	4.6	NNW	1.5	3.0	1.0	7.4	
7	26.6	32.1	21.9	24.3	71	48	1.1	WSW	2.8	WSW	7.2	NE	0.0	0.0	0.0	11.5	
8	25.5	31.4	21.7	26.3	81	60	1.1	W	2.8	ESE	5.4	E	2.5	2.5	2.0	5.8	
9	25.7	31.4	22.3	26.0	80	58	1.2	W	2.7	E	6.2	E	0.0	0.0	0.0	11.2	
10	25.0	30.4	22.3	26.7	85	58	1.1	W	2.5	E	5.9	E	1.5	1.0	1.0	7.2	
前半旬	26.9	31.7	24.0	29.6	85	44	1.1	W					28.5			31.6	
後半旬	26.0	31.9	22.3	26.5	80	48	1.1	WSW					5.5			43.1	
旬	26.4	31.8	23.1	28.1	82	44	1.1	W					34.0			74.7	
平年差/比	+0.8	+1.3	+0.9	//	//	//							33			128	

観測所名	神門													10 以上積算気温			248
	気温()			蒸気圧(hpa)	相対湿度(%)		風向・風速(m/s)					降水量(mm)			日照(h)		
	平均	最高	最低	平均	平均	最小	平均	最多	最大	風向	瞬間	風向	日計	1時間		10分	
1	24.7	29.4	22.3	28.1	91	71	0.6	SSE	1.7	SSE	3.8	SE	0.5	0.5	0.5	0.0	
2	24.9	30.3	22.1	26.8	86	62	0.7	ESE	2.2	SSE	4.9	SSE	1.0	0.5	0.5	0.9	
3	25.5	33.2	21.5	26.3	83	53	0.9	SSE	3.0	SSE	6.5	SSE	0.0	0.0	0.0	8.9	
4	26.2	35.4	19.9	25.6	79	42	0.7	N	2.2	S	5.4	SSE	0.0	0.0	0.0	11.5	
5	23.9	28.0	21.6	27.2	92	76	0.8	SSE	2.2	SSE	5.7	SSE	7.0	3.0	1.0	0.6	
6	25.7	33.3	21.4	26.6	83	50	0.6	N	1.5	NNW	4.6	NW	1.0	1.0	0.5	8.1	
7	24.9	33.6	20.0	22.6	75	42	0.8	SSE	2.6	SSE	5.3	S	0.0	0.0	0.0	11.2	
8	23.7	32.3	19.9	24.4	85	50	0.8	SSE	2.6	NNW	7.2	NNW	2.0	1.5	1.0	5.2	
9	24.2	31.6	19.6	25.0	85	55	0.8	SSE	2.1	SSE	4.9	SSE	0.0	0.0	0.0	6.9	
10	24.4	31.9	20.4	24.4	81	55	0.9	SSE	2.9	SSE	7.0	SSE	0.0	0.0	0.0	6.7	
前半旬	25.0	31.3	21.5	26.8	86	42	0.7	SSE					8.5			21.9	
後半旬	24.6	32.5	20.3	24.6	82	42	0.8	SSE					3.0			38.1	
旬	24.8	31.9	20.9	25.7	84	42	0.8	SSE					11.5			60.0	
平年差/比	+0.8	+1.9	+0.9	//	//	//							7			125	

観測所名	西米良													10 以上積算気温			244
	気温()			蒸気圧(hpa)	相対湿度(%)		風向・風速(m/s)					降水量(mm)			日照(h)		
	平均	最高	最低	平均	平均	最小	平均	最多	最大	風向	瞬間	風向	日計	1時間		10分	
1	24.4	28.3	22.1	28.3	93	73	0.7	WSW	2.6	SW	5.6	WSW	1.0	0.5	0.5	0.0	
2	24.4	29.8	21.2	26.4	87	62	1.1	NNW	4.3	SW	7.0	WSW	0.0	0.0	0.0	2.7	
3	24.8	32.0	20.1	26.2	85	59	1.3	SW	4.8	SW	7.6	WSW	0.0	0.0	0.0	9.9	
4	25.3	35.6	19.7	26.1	83	42	0.6	N	2.1	NNE	3.5	SW	0.0	0.0	0.0	8.9	
5	24.7	31.3	21.6	25.7	83	57	1.0	NNE	3.4	SSW	6.2	SSW	0.0	0.0	0.0	1.8	
6	25.3	32.9	21.3	26.9	84	52	0.7	NE	3.0	S	4.7	SSW	0.0	0.0	0.0	6.5	
7	24.6	33.7	20.2	24.0	80	41	0.9	SSW	3.6	SW	6.2	SSW	0.0	0.0	0.0	8.7	
8	23.2	33.8	19.3	23.5	85	43	1.1	SSE	4.8	SW	8.9	SW	33.5	28.5	11.5	6.5	
9	23.8	30.3	19.5	24.3	84	59	1.6	S	4.3	SW	7.5	SW	0.0	0.0	0.0	8.5	
10	23.0	30.7	19.4	23.9	87	58	1.3	SSW	4.9	SW	8.3	SSW	19.0	18.0	10.0	6.3	
前半旬	24.7	31.4	20.9	26.5	86	42	0.9	N					1.0			23.3	
後半旬	24.0	32.3	19.9	24.5	84	41	1.1	SSW					52.5			36.5	
旬	24.4	31.8	20.4	25.5	85	41	1.0	SW					53.5			59.8	
平年差/比	+0.1	+1.6	-0.2	//	//	//							38			129	

観測所名	高鍋													10 以上積算気温			261
	気温()			蒸気圧(hpa)	相対湿度(%)		風向・風速(m/s)					降水量(mm)			日照(h)		
	平均	最高	最低	平均	平均	最小	平均	最多	最大	風向	瞬間	風向	日計	1時間		10分	
1	26.8	30.0	24.5	34.2	97	85	1.2	SE	3.6	ESE	7.1	ESE	0.5	0.5	0.5	2.5	
2	26.3	29.8	23.9	32.5	95	76	1.0	NNW	3.3	E	5.3	SE	7.5	7.5	6.5	4.4	
3	26.2	31.0	22.6	31.2	92	73	1.5	NNW	4.4	E	7.3	ENE	0.5	0.5	0.5	9.5	
4	28.0	35.1	22.2	31.7	85	59	1.1	NNW	2.9	E	5.6	ENE	0.0	0.0	0.0	11.6	
5	25.7	30.8	23.7	31.6	96	77	1.4	NNW	4.3	E	8.2	E	4.5	1.5	1.0	4.8	
6	26.7	32.1	22.9	31.7	91	69	1.0	NNW	2.3	ESE	4.6	N	0.5	1.0	0.5	7.2	
7	26.2	31.7	21.5	27.8	84	58	1.4	ENE	4.8	E	9.8	ENE	0.0	0.0	0.0	11.2	
8	25.2	30.4	21.5	28.7	90	64	1.2	NW	3.4	E	5.4	SE	0.5	0.5	0.5	5.2	
9	25.0	30.1	21.2	28.6	91	68	1.2	NNW	2.9	SE	5.2	ESE	0.0	0.0	0.0	9.6	
10	24.8	29.9	21.0	28.8	93	70	1.4	NNW	4.4	ENE	8.6	ENE	1.5	1.5	1.5	7.4	
前半旬	26.6	31.3	23.4	32.2	93	59	1.2	NNW					13.0			32.8	
後半旬	25.6	30.8	21.6	29.1	90	58	1.2	NNW					2.5			40.6	
旬	26.1	31.1	22.5	30.7	91	58	1.2	NNW					15.5			73.4	
平年差/比	//	//	//	//	//	//							//			//	

地域気象観測旬報

2023年9月1日～10日 宮崎県 (87)

(3/5)

観測所名	加久藤												10 以上積算気温						261
	気温()			蒸気圧 (hpa)	相対湿度(%)		風向・風速(m/s)					降水量(mm)			日照 (h)				
	平均	最高	最低		平均	最小	平均	最多	最大	風向	瞬間	風向	日計	1時間		10分			
1	26.3	29.4	24.3	28.6	84	70	3.2	E	5.7	E	10.8	E	0.0	0.0	0.0	0.0			
2	26.2	30.8	22.1	27.0	80	59	2.9	E	5.3	ESE	8.8	E	0.0	0.0	0.0	1.6			
3	26.8	33.9	20.9	26.1	76	51	2.5	ESE	5.7	E	9.6	E	0.0	0.0	0.0	11.5			
4	27.1	35.5	20.2	26.4	76	41	1.4	NE	4.5	NW	7.5	NNW	0.0	0.0	0.0	10.3			
5	26.5	33.1	21.7	26.9	79	53	2.4	E	5.1	E	8.9	E	0.0	0.0	0.0	5.9			
6	26.7	33.5	21.5	26.3	77	50	1.5	NW	4.9	NW	8.0	NNW	0.0	0.0	0.0	8.4			
7	26.3	34.3	21.0	24.1	73	42	1.5	E	4.5	E	8.0	E	0.0	0.0	0.0	8.0			
8	25.6	31.5	20.6	24.7	77	52	1.8	E	4.1	E	7.1	E	0.0	0.0	0.0	5.0			
9	25.2	33.3	19.9	24.8	79	46	1.6	E	4.3	E	7.1	ESE	0.0	0.0	0.0	8.0			
10	24.5	33.5	20.1	24.3	81	45	1.7	E	4.7	ESE	8.5	E	10.5	10.0	6.0	6.8			
前半旬	26.6	32.5	21.8	27.0	79	41	2.5	E					0.0			29.3			
後半旬	25.7	33.2	20.6	24.8	77	42	1.6	E					10.5			36.2			
旬	26.1	32.9	21.2	25.9	78	41	2.1	E					10.5			65.5			
平年差/比	+1.4	+2.2	+0.7	//	//	//							10			121			

観測所名	西都												10 以上積算気温						267
	気温()			蒸気圧 (hpa)	相対湿度(%)		風向・風速(m/s)					降水量(mm)			日照 (h)				
	平均	最高	最低		平均	最小	平均	最多	最大	風向	瞬間	風向	日計	1時間		10分			
1	27.0	30.2	24.7	32.2	91	75	1.9	WNW	5.1	ESE	7.8	ESE	1.5	1.5	1.0	0.8			
2	27.0	31.8	24.1	30.7	87	64	1.9	WNW	4.6	ESE	6.6	ESE	0.0	0.0	0.0	3.5			
3	26.8	32.1	22.8	29.2	84	61	2.1	ENE	4.8	E	7.8	ESE	0.5	0.5	0.5	9.5			
4	28.3	36.1	22.1	29.2	78	51	1.5	WNW	3.6	E	5.6	E	0.0	0.0	0.0	11.4			
5	26.4	31.0	24.2	29.1	85	64	3.1	NE	6.1	ENE	10.3	NE	2.5	1.5	1.0	4.5			
6	27.2	33.2	23.1	29.5	83	60	1.5	WNW	4.2	ESE	6.8	ESE	0.5	0.5	0.5	7.8			
7	27.2	33.3	22.5	26.5	76	48	1.9	WNW	6.3	ENE	9.5	ENE	0.0	0.0	0.0	11.6			
8	25.8	32.3	22.4	26.6	81	56	1.7	SE	5.4	ESE	7.5	E	0.0	0.0	0.0	5.0			
9	25.7	31.5	21.5	26.8	82	58	1.8	WNW	4.8	ESE	7.1	ESE	0.0	0.0	0.0	9.4			
10	25.5	31.4	21.4	27.0	84	58	2.1	ESE	7.6	ESE	10.5	E	1.0	1.0	1.0	7.9			
前半旬	27.1	32.2	23.6	30.1	85	51	2.1	WNW					4.5			29.7			
後半旬	26.3	32.3	22.2	27.3	81	48	1.8	WNW					1.5			41.7			
旬	26.7	32.3	22.9	28.7	83	48	2.0	WNW					6.0			71.4			
平年差/比	+0.8	+1.6	+0.7	//	//	//							7			130			

観測所名	小林												10 以上積算気温						259
	気温()			蒸気圧 (hpa)	相対湿度(%)		風向・風速(m/s)					降水量(mm)			日照 (h)				
	平均	最高	最低		平均	最小	平均	最多	最大	風向	瞬間	風向	日計	1時間		10分			
1	25.7	28.6	23.8	29.6	90	74	3.1	ESE	5.8	ESE	9.5	E	0.0	0.0	0.0	0.2			
2	25.7	30.1	22.7	27.4	84	63	2.5	SE	5.4	SE	8.0	SE	0.5	0.5	0.5	3.0			
3	26.3	31.9	21.8	26.7	79	59	2.2	SSE	5.7	SE	9.3	SE	0.0	0.0	0.0	10.8			
4	27.5	35.9	21.8	26.2	74	39	2.0	NW	5.4	NNE	7.4	NE	0.0	0.0	0.0	10.7			
5	25.7	30.8	23.3	27.2	83	62	2.4	SSE	4.9	S	7.4	SE	0.0	0.0	0.0	2.9			
6	27.0	32.8	22.6	26.5	75	57	1.7	WNW	3.4	WNW	5.8	SE	0.0	0.0	0.0	6.5			
7	26.5	33.0	22.3	24.0	71	46	2.2	WNW	5.0	SE	8.4	ESE	0.0	0.0	0.0	10.9			
8	25.4	31.4	21.3	24.4	76	50	2.2	WNW	4.0	SSE	7.0	WNW	0.0	0.0	0.0	6.1			
9	24.9	30.8	20.3	24.7	80	56	1.9	SE	4.2	SE	6.7	SSE	0.0	0.0	0.0	8.7			
10	24.5	31.1	20.8	24.5	81	55	2.1	SSE	5.5	ESE	9.6	SE	0.0	0.0	0.0	7.8			
前半旬	26.2	31.5	22.7	27.4	82	39	2.4	SSE					0.5			27.6			
後半旬	25.7	31.8	21.5	24.8	77	46	2.0	WNW					0.0			40.0			
旬	25.9	31.6	22.1	26.1	79	39	2.2	SSE					0.5			67.6			
平年差/比	+1.0	+1.5	+0.8	//	//	//							0			128			

観測所名	宮崎												10 以上積算気温						272
	気温()			蒸気圧 (hpa)	相対湿度(%)		風向・風速(m/s)					降水量(mm)			日照 (h)				
	平均	最高	最低		平均	最小	平均	最多	最大	風向	瞬間	風向	日計	1時間		10分			
1	28.3	30.9	26.3	32.1	84	73	3.3	ESE	6.1	ESE	9.6	ESE	0.5	0.5	0.5	2.5			
2	27.7	30.6	25.2	30.7	83	64	2.6	E	5.6	ESE	7.7	ESE	2.0	1.5	1.5	4.9			
3	27.3	31.5	23.9	29.9	83	62	2.8	WNW	5.4	ENE	7.7	E	3.0	2.5	2.5	10.5			
4	28.9	34.8	22.9	28.0	72	49	2.8	WNW	4.8	NW	6.3	NW	0.0	0.0	0.0	11.4			
5	26.5	30.0	24.4	29.4	85	69	3.5	NE	7.1	NE	11.0	NE	5.5	2.0	1.5	3.1			
6	27.5	32.1	23.5	28.8	79	59	2.2	WNW	4.4	ESE	6.5	E	1.0	1.0	1.0	8.1			
7	27.7	31.8	24.1	26.3	72	53	2.9	WNW	7.3	ENE	10.9	NE	0.0	0.0	0.0	11.7			
8	26.4	31.9	23.7	26.6	78	53	2.5	WNW	6.2	ESE	8.5	ESE	0.0	0.0	0.0	4.1			
9	26.3	30.2	22.8	27.5	81	64	2.7	WNW	4.8	ESE	7.1	ESE	0.0	0.0	0.0	9.9			
10	25.8	30.5	22.4	27.0	82	61	2.8	WNW	7.9	ENE	11.7	ENE	2.0	2.0	1.0	7.6			
前半旬	27.7	31.6	24.5	30.0	81	49	3.0	WNW					11.0			32.4			
後半旬	26.7	31.3	23.3	27.2	78	53	2.6	WNW					3.0			41.4			
旬	27.2	31.4	23.9	28.6	80	49	2.8	WNW					14.0			73.8			
平年差/比	+1.1	+1.5	+0.9	//	//	//							14			132			

地域気象観測旬報

2023年9月1日～10日 宮崎県 (87)

(4/5)

観測所名	田野												10 以上積算気温						260
	気温()			蒸気圧(hpa)	相対湿度(%)		風向・風速(m/s)					降水量(mm)			日照(h)				
	平均	最高	最低	平均	平均	最小	平均	最多	最大	風向	瞬間	風向	日計	1時間		10分			
1	26.6	30.8	24.2	30.4	88	71	2.0	E	4.5	ESE	7.3	E	0.0	0.0	0.0	1.1			
2	26.2	30.3	23.1	29.2	87	61	2.0	ENE	5.0	E	7.5	E	19.5	12.0	6.5	7.0			
3	26.4	30.8	23.9	29.7	87	65	1.8	ENE	4.9	ESE	7.7	ESE	0.5	3.0	0.5	7.3			
4	28.3	34.0	22.6	27.4	73	47	1.9	W	4.2	E	6.6	E	0.0	0.0	0.0	11.2			
5	25.2	28.6	23.6	28.6	90	78	2.6	NE	5.8	NE	9.1	NE	11.0	3.0	3.0	1.4			
6	26.4	31.4	22.6	27.7	82	57	1.8	W	4.5	ESE	7.1	E	0.5	0.5	0.5	7.7			
7	26.2	30.7	22.6	25.3	76	54	2.1	W	5.1	E	8.4	ESE	0.0	0.0	0.0	10.9			
8	25.4	32.6	22.6	25.5	80	42	1.8	W	6.1	NE	9.3	NE	5.5	5.5	5.0	5.3			
9	25.0	29.4	21.9	27.1	86	71	1.9	NE	4.1	NNE	6.7	ESE	0.0	0.0	0.0	7.0			
10	24.6	30.2	21.6	25.9	84	64	1.8	E	5.9	E	9.1	E	0.0	0.0	0.0	5.9			
前半旬	26.5	30.9	23.5	29.1	85	47	2.1	ENE					31.0			28.0			
後半旬	25.5	30.9	22.3	26.3	82	42	1.9	W					6.0			36.8			
旬	26.0	30.9	22.9	27.7	83	42	2.0	W					37.0			64.8			
平年差/比	//	//	//	//	//	//							//			//			

観測所名	赤江												10 以上積算気温						272			
	気温()			蒸気圧(hpa)	相対湿度(%)		風向・風速(m/s)					降水量(mm)			日照(h)							
	平均	最高	最低	平均	平均	最小	平均	最多	最大	風向	瞬間	風向	日計	1時間		10分						
1	27.9	30.4	26.0										4.1	SE	8.2	SE	10.8	SE	0.5	0.5	0.5	
2	27.5	30.3	25.5										2.7	ENE	7.0	ENE	9.3	ENE	14.0	7.0	5.0	
3	27.3	30.1	24.4										3.0	NE	5.6	NNE	9.3	NNE	0.5	0.5	0.5	
4	28.9	33.3	23.8										2.5	WNW	4.6	ENE	5.7	NE	0.0	0.0	0.0	
5	26.4	28.5	24.6										5.5	NNE	11.7	ENE	13.4	ENE	9.5	3.0	2.5	
6	27.3	30.6	23.6										2.4	WNW	6.1	NNE	8.2	NNE	1.0	1.0	0.5	
7	27.9	30.6	24.7										4.4	NE	8.2	NE	9.8	NE	0.0	0.0	0.0	
8	26.5	31.7	24.2										2.7	NW	5.7	E	7.2	E	0.0	0.0	0.0	
9	26.4	30.1	23.3										2.6	ESE	4.7	ESE	6.2	NNE	0.0	0.0	0.0	
10	25.8	30.0	22.1										3.1	W	9.1	ENE	11.3	ENE	27.0	26.5	13.5	
前半旬	27.6	30.5	24.9										3.6	NNE					24.5			
後半旬	26.8	30.6	23.6										3.0	W					28.0			
旬	27.2	30.6	24.2										3.3	WNW					52.5			
平年差/比	+0.8	+0.8	+0.7	//	//	//													49			

観測所名	都城												10 以上積算気温						266
	気温()			蒸気圧(hpa)	相対湿度(%)		風向・風速(m/s)					降水量(mm)			日照(h)				
	平均	最高	最低	平均	平均	最小	平均	最多	最大	風向	瞬間	風向	日計	1時間		10分			
1	26.8	31.5	24.0	29.7	85	64	1.8	SE	5.0	ESE	7.8	ESE	0.5	0.5	0.5	1.8			
2	27.1	33.7	23.6	28.3	81	41	2.0	NNE	4.0	ENE	7.1	ENE	1.5	1.0	1.0	6.4			
3	27.1	32.8	23.1	28.7	82	53	2.8	NNE	6.3	NNE	9.7	NNE	0.0	0.0	0.0	10.0			
4	28.2	35.0	22.1	27.2	74	40	1.6	NNE	3.5	NNE	5.8	NE	0.0	0.0	0.0	9.7			
5	26.3	30.5	23.7	28.1	83	66	3.4	NE	7.1	ENE	11.6	ENE	0.0	0.0	0.0	3.9			
6	27.1	32.6	23.2	28.2	80	54	1.5	S	3.7	SSE	5.8	SSE	0.0	0.0	0.0	6.0			
7	27.5	33.8	23.3	25.7	72	41	1.9	NE	5.3	NE	8.6	NE	0.0	0.0	0.0	10.8			
8	25.8	32.0	22.5	25.4	77	52	1.3	NNE	3.9	S	7.1	ESE	3.5	3.5	3.0	5.9			
9	25.3	30.7	21.4	27.0	84	58	1.4	N	3.5	SSW	7.1	SSW	0.0	0.0	0.0	4.7			
10	24.4	31.7	21.5	26.2	87	57	1.5	S	4.4	E	8.1	E	8.5	8.0	3.5	3.9			
前半旬	27.1	32.7	23.3	28.4	81	40	2.3	NNE					2.0			31.8			
後半旬	26.0	32.2	22.4	26.5	80	41	1.5	NE					12.0			31.3			
旬	26.6	32.4	22.8	27.5	81	40	1.9	NE					14.0			63.1			
平年差/比	+1.0	+1.6	+0.8	//	//	//							13			125			

観測所名	油津												10 以上積算気温						271
	気温()			蒸気圧(hpa)	相対湿度(%)		風向・風速(m/s)					降水量(mm)			日照(h)				
	平均	最高	最低	平均	平均	最小	平均	最多	最大	風向	瞬間	風向	日計	1時間		10分			
1	28.5	30.8	26.2	33.9	87	78	3.1	ESE	4.7	ESE	7.2	ESE	0.0	0.0	0.0	4.4			
2	27.6	31.4	24.6	32.4	88	69	2.2	ESE	3.8	E	7.0	ENE	6.0	5.0	3.5	8.2			
3	27.3	31.1	24.5	32.3	90	73	2.3	WNW	4.9	ENE	8.5	NE	9.5	8.0	7.5	9.2			
4	28.5	34.0	24.2	30.7	80	54	2.7	WNW	5.2	E	8.1	NNE	0.0	0.0	0.0	9.2			
5	27.1	30.2	24.7	30.9	86	71	2.7	NW	5.9	ENE	11.3	ENE	2.5	2.0	0.5	4.9			
6	26.9	31.3	23.9	30.3	86	65	2.2	WNW	3.6	WNW	5.4	E	0.0	1.5	0.0	6.6			
7	27.3	31.1	24.0	27.1	75	58	2.4	WNW	6.0	ENE	8.3	ENE	0.0	0.0	0.0	10.4			
8	26.0	30.8	23.9	28.2	84	65	3.0	WNW	4.6	WNW	6.2	NW	0.5	0.5	0.5	6.3			
9	26.0	30.1	23.0	29.5	88	73	2.8	WNW	4.5	ENE	6.9	E	0.0	0.0	0.0	7.4			
10	25.9	30.8	23.4	28.9	87	71	3.2	WNW	7.2	E	12.5	E	0.0	0.0	0.0	7.4			
前半旬	27.8	31.5	24.8	32.0	86	54	2.6	WNW					18.0			35.9			
後半旬	26.4	30.8	23.6	28.8	84	58	2.7	WNW					0.5			38.1			
旬	27.1	31.2	24.2	30.4	85	54	2.7	WNW					18.5			74.0			
平年差/比	+0.6	+1.0	+0.6	//	//	//							21			131			

地域気象観測旬報

2023年9月1日～10日 宮崎県 (87)

(5/5)

観測所名	串間												10 以上積算気温			268	
	気温()			蒸気圧 (hpa)	相対湿度(%)		風向・風速(m/s)						降水量(mm)				日照 (h)
	平均	最高	最低	平均	平均	最小	平均	最多	最大	風向	瞬間	風向	日計	1時間	10分		
1	27.8	30.9	25.7	31.5	85	70	2.5	E	4.7	E	10.2	E	2.0	2.0	2.0	1.3	
2	27.3	31.2	24.8	30.0	84	59	2.7	NE	5.6	ENE	7.9	ENE	7.0	5.5	4.0	5.6	
3	27.3	32.0	24.1	29.7	83	59	3.3	NE	7.7	ENE	11.2	ENE	0.5	0.5	0.5	10.4	
4	27.9	34.2	22.2	28.4	77	51	1.6	NE	3.5	WSW	5.7	WSW	0.0	0.0	0.0	10.1	
5	27.2	31.8	25.0	28.6	79	61	3.0	NE	7.8	ENE	11.4	ENE	0.0	0.0	0.0	5.5	
6	27.0	32.0	23.5	27.6	79	56	1.5	NE	3.5	ENE	4.8	WSW	0.0	0.0	0.0	6.2	
7	27.4	33.1	23.1	25.2	71	48	2.5	NE	7.5	ENE	10.9	ENE	0.0	0.0	0.0	11.3	
8	25.1	32.6	22.2	25.9	82	53	1.9	NE	4.2	NE	9.2	NE	1.5	1.5	0.5	6.1	
9	25.3	30.2	21.5	27.6	86	61	1.6	NE	3.4	ENE	5.4	S	0.0	0.0	0.0	3.6	
10	25.6	31.3	22.1	26.9	83	57	2.9	NE	7.0	NE	10.5	NE	0.0	0.0	0.0	6.3	
前半旬	27.5	32.0	24.4	29.6	82	51	2.6	NE					9.5			32.9	
後半旬	26.1	31.8	22.5	26.6	80	48	2.1	NE					1.5			33.5	
旬	26.8	31.9	23.4	28.1	81	48	2.4	NE					11.0			66.4	
平年差/比	+0.7	+1.4	+0.8	//	//	//							12			115	

観測値に付加されている) は準正常値、] は資料不足値を示す。

×は欠測、//は平年値がないことを示す。

地域雨量観測旬報

2023年9月1日～10日 宮崎県 (87)

(1/1)

観測所名	日之影				諸塚				北方				椎葉				都農				えびの高原			
	降水量(mm)				降水量(mm)				降水量(mm)				降水量(mm)				降水量(mm)							
	日計	平年比	最大 1時間	最大 10分間	日計	平年比	最大 1時間	最大 10分間	日計	平年比	最大 1時間	最大 10分間	日計	平年比	最大 1時間	最大 10分間	日計	平年比	最大 1時間	最大 10分間	日計	平年比	最大 1時間	最大 10分間
1	16.0		10.5	5.0	0.5		0.5	0.5	23.0		18.0	6.0	0.5		0.5	0.5	1.0		3.0	1.0	0.0		0.0	0.0
2	2.0		1.5	1.0	0.0		0.0	0.0	0.0		0.0	0.0	0.0		0.0	0.0	0.5		0.5	0.5	2.5		2.0	1.0
3	0.0		0.0	0.0	0.0		0.0	0.0	0.0		0.0	0.0	0.0		0.0	0.0	1.0		1.0	0.5	2.0		1.5	0.5
4	0.0		0.0	0.0	0.0		0.0	0.0	0.0		0.0	0.0	0.0		0.0	0.0	0.0		0.0	0.0	1.5		1.5	1.5
5	0.5		0.5	0.5	9.5		2.5	2.0	9.0		3.5	1.5	0.0		0.0	0.0	12.5		7.5	2.5	0.0		0.0	0.0
半旬計/最大	18.5	26	10.5	5.0	10.0	12	2.5	2.0	32.0	56	18.0	6.0	0.5	1	0.5	0.5	15.0	28	7.5	2.5	6.0	6	2.0	1.5
6	0.0		0.0	0.0	0.5		2.5	1.0	1.5		1.5	1.0	0.0		0.0	0.0	0.0		1.0	0.0	0.0		0.0	0.0
7	0.0		0.0	0.0	0.0		0.0	0.0	0.0		0.0	0.0	0.0		0.0	0.0	0.0		0.0	0.0	0.0		0.0	0.0
8	0.0		0.0	0.0	0.0		0.0	0.0	0.0		0.0	0.0	0.0		0.0	0.0	0.0		0.0	0.0	4.0		4.0	3.0
9	0.0		0.0	0.0	0.0		0.0	0.0	0.0		0.0	0.0	15.5		15.5	7.0	0.0		0.0	0.0	0.0		0.0	0.0
10	15.0		7.5	5.5	5.5		3.5	2.5	61.5		38.5	8.5	6.0		4.0	2.5	0.0		0.0	0.0	0.0		0.0	0.0
半旬計/最大	15.0	23	7.5	5.5	6.0	7	3.5	2.5	63.0	101	38.5	8.5	21.5	30	15.5	7.0	0.0	0	1.0	0.0	4.0	4	4.0	3.0
旬計	33.5	24			16.0	10			95.0	105			22.0	13			15.0	14			10.0	5		
旬最大	16.0		10.5	5.5	9.5		3.5	2.5	61.5		38.5	8.5	15.5		15.5	7.0	12.5		7.5	2.5	4.0		4.0	3.0
起日	1		1	10	5		10	10	10		10	10	9		9	9	5		5	5	8		8	8

観測所名	野尻				国富				深瀬															
	降水量(mm)				降水量(mm)				降水量(mm)				降水量(mm)				降水量(mm)							
	日計	平年比	最大 1時間	最大 10分間	日計	平年比	最大 1時間	最大 10分間	日計	平年比	最大 1時間	最大 10分間	日計	平年比	最大 1時間	最大 10分間	日計	平年比	最大 1時間	最大 10分間	日計	平年比	最大 1時間	最大 10分間
1	0.5		0.5	0.5	0.5		0.5	0.5	3.5		2.0	2.0												
2	0.5		0.5	0.5	4.5		4.0	4.0	2.5		1.0	1.0												
3	1.0		1.0	0.5	2.0		2.0	1.5	2.0		1.0	1.0												
4	0.0		0.0	0.0	0.0		0.0	0.0	0.0		0.0	0.0												
5	0.0		0.0	0.0	0.0		0.0	0.0	1.0		0.5	0.5												
半旬計/最大	2.0	4	1.0	0.5	7.0	13	4.0	4.0	9.0	13	2.0	2.0												
6	0.0		0.0	0.0	0.0		0.0	0.0	0.0		0.0	0.0												
7	0.0		0.0	0.0	0.0		0.0	0.0	0.0		0.0	0.0												
8	10.0		10.0	4.0	3.5		3.5	3.5	23.0		20.5	10.0												
9	0.0		0.0	0.0	0.0		0.0	0.0	0.5		0.5	0.5												
10	0.0		0.0	0.0	0.5		0.5	0.5	10.0		7.0	6.5												
半旬計/最大	10.0	19	10.0	4.0	4.0	7	3.5	3.5	33.5	48	20.5	10.0												
旬計	12.0	14			11.0	10			42.5	33														
旬最大	10.0		10.0	4.0	4.5		4.0	4.0	23.0		20.5	10.0												
起日	8		8	8	2		2	2	8		8	8												