

## 宮 崎 県 農 業 気 象 速 報

令和 5 年 8 月 下旬

宮 崎 地 方 気 象 台  
令 和 5 年 9 月 1 日

## 気 象 概 況

気圧の谷や湿った空気の影響を受けて曇りや雨の日が多く、大雨となった日もあった。

県内各地の旬平均気温は平年差 - 0.4 ~ +0.6 で、すべての観測点で平年並だった。旬降水量は 86.5 ミリ ~ 408.5 ミリ (平年比 100% ~ 382%) で、すべての観測点で平年より多いか、かなり多かった。日照時間は平年比 75% ~ 103% で、すべての観測点で平年並か平年より少なかった。

宮崎市の旬平均気温は平年並、旬降水量は平年よりかなり多く、旬日照時間は平年より少なかった。

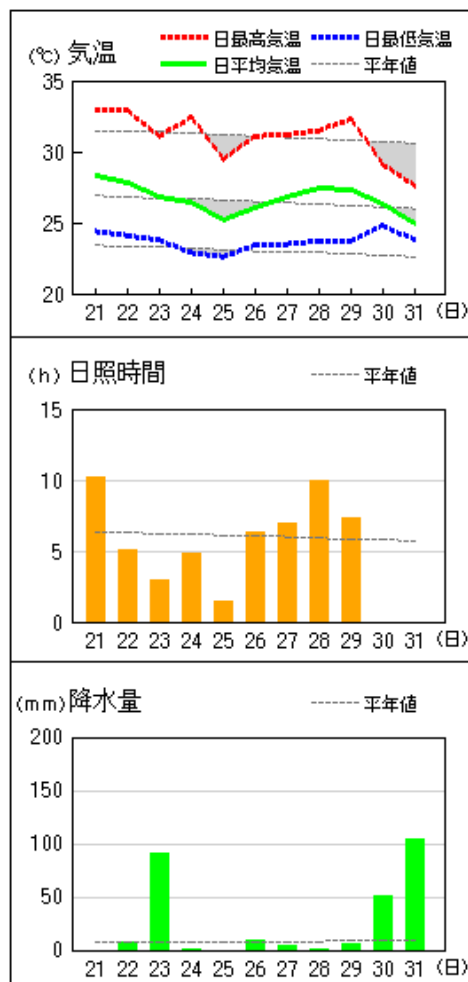
日々の天気概況	宮崎市の昼間の天気
21日 高気圧に覆われた。	晴
22日 気圧の谷や湿った空気の影響を受けた。	曇時々雨後晴
23日 湿った空気の影響を受けた。	曇
24日 湿った空気の影響を受けた。	曇時々晴一時雨、雷を伴う
25日 気圧の谷や湿った空気の影響を受けた。	曇時々雨、雷を伴う
26日 高気圧に覆われたが、気圧の谷や湿った空気の影響を受けた。	晴一時曇後一時雨
27日 湿った空気の影響を受けた。	曇時々晴一時雨
28日 高気圧に覆われた。	晴後一時曇
29日 湿った空気の影響を受けた。	曇時々雨後晴
30日 湿った空気の影響を受けた。	曇時々雨一時晴、雷を伴う
31日 湿った空気の影響を受けた。	大雨

極値更新表 単位（雨量mm）

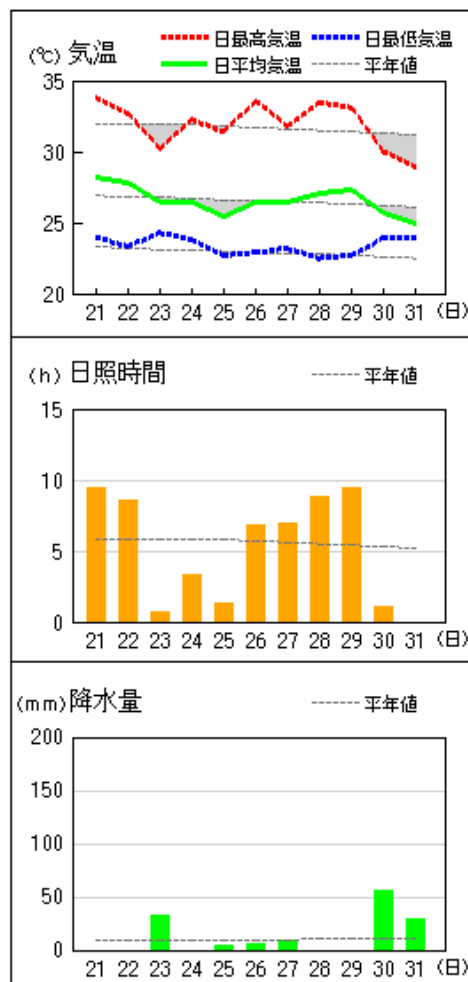
要素名	地点名	更新した値	起日	これまでの極値	統計開始年
日最大10分間降水量	諸塚	24.0	8月24日	21.5（2016年8月1日）	2009年
日最大10分間降水量	日向	21.0	8月31日	17.0（2014年8月23日）	2009年
日最大10分間降水量	国富	20.0	8月24日	16.0（2010年8月9日）	2009年
日最大10分間降水量	北方	19.5	8月23日	18.0（2012年8月20日）	2009年

地上気象 気象経過図：2023年08月21日-2023年08月31日

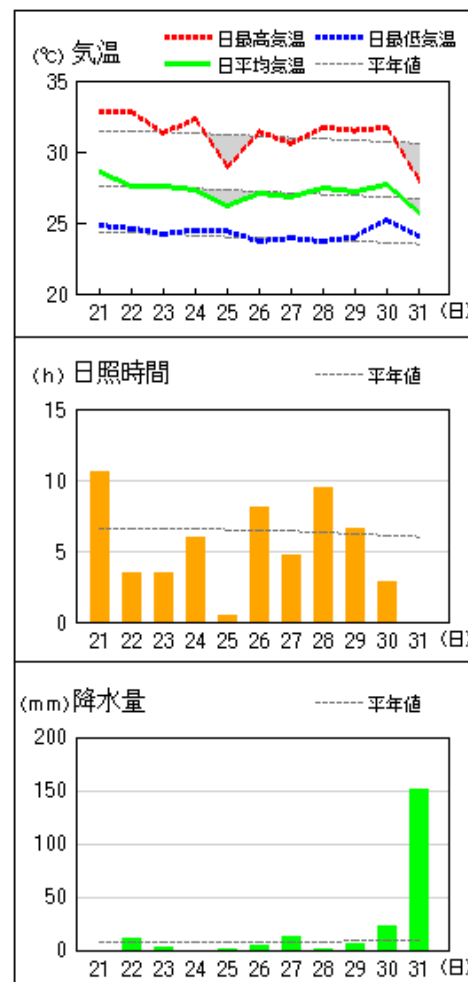
延岡



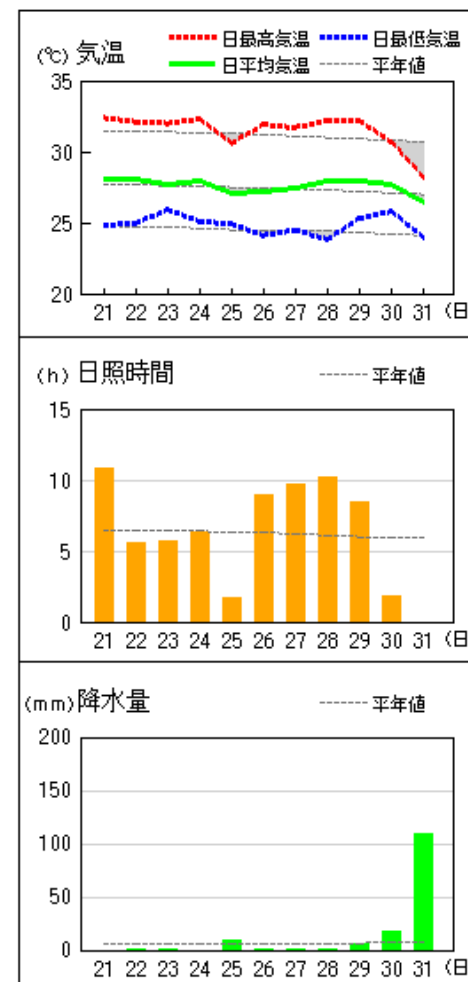
都城



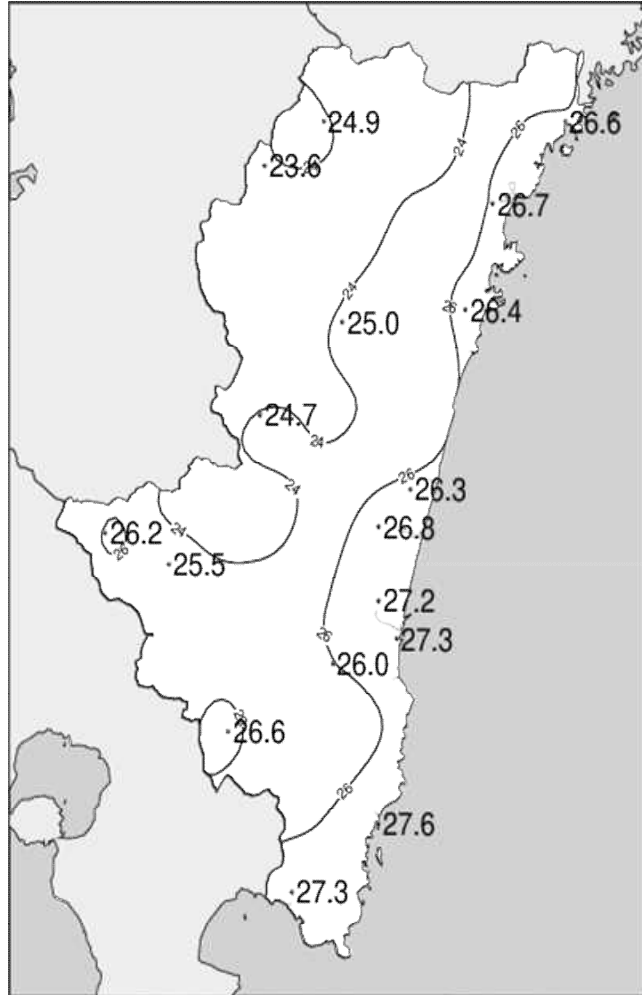
宮崎



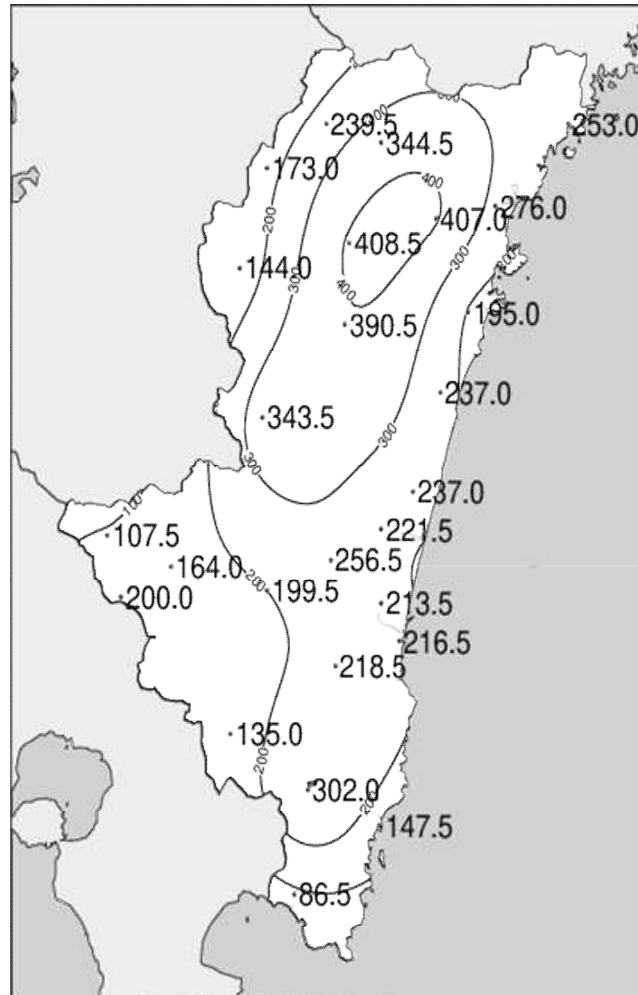
油津



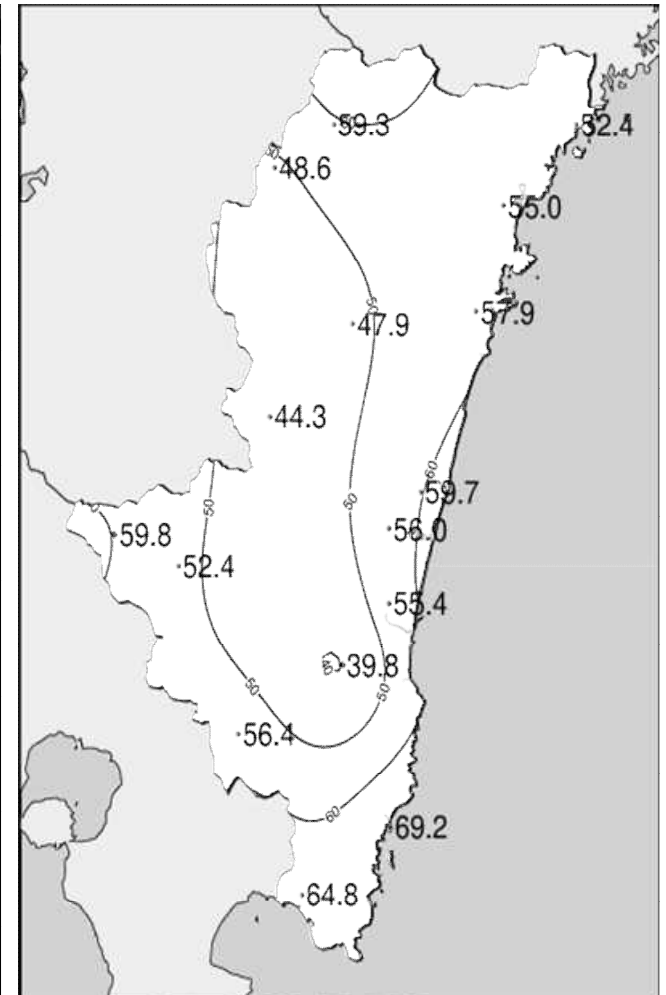
## 令和5年(2023年)8月下旬 気象分布図(観測値)



2023年8月下旬気温観測値(°C)メッシュ平年値補正

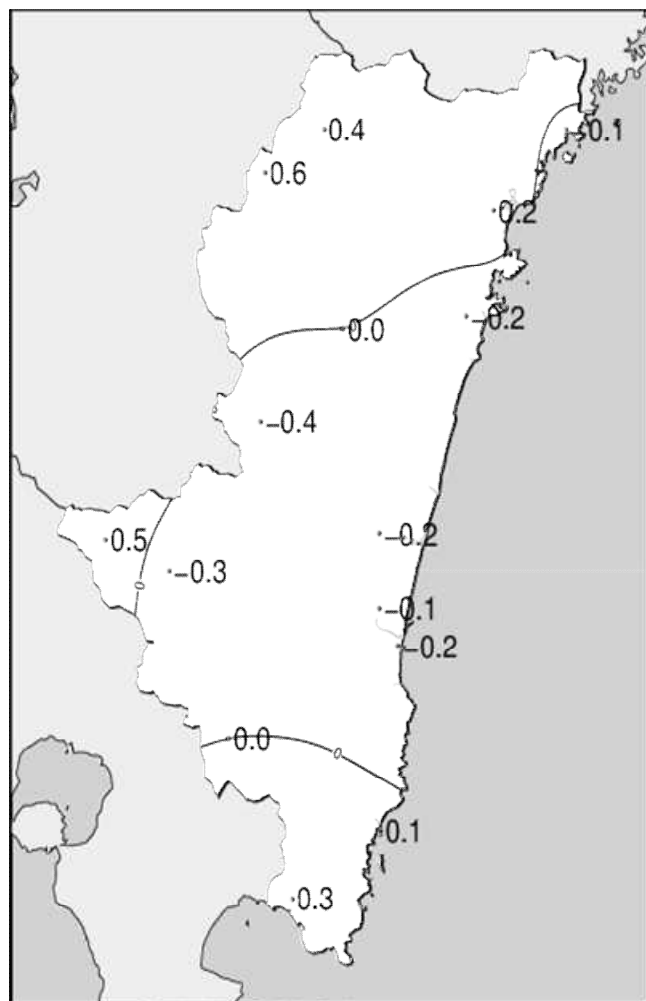


2023年8月下旬降水量観測値(ミリ)

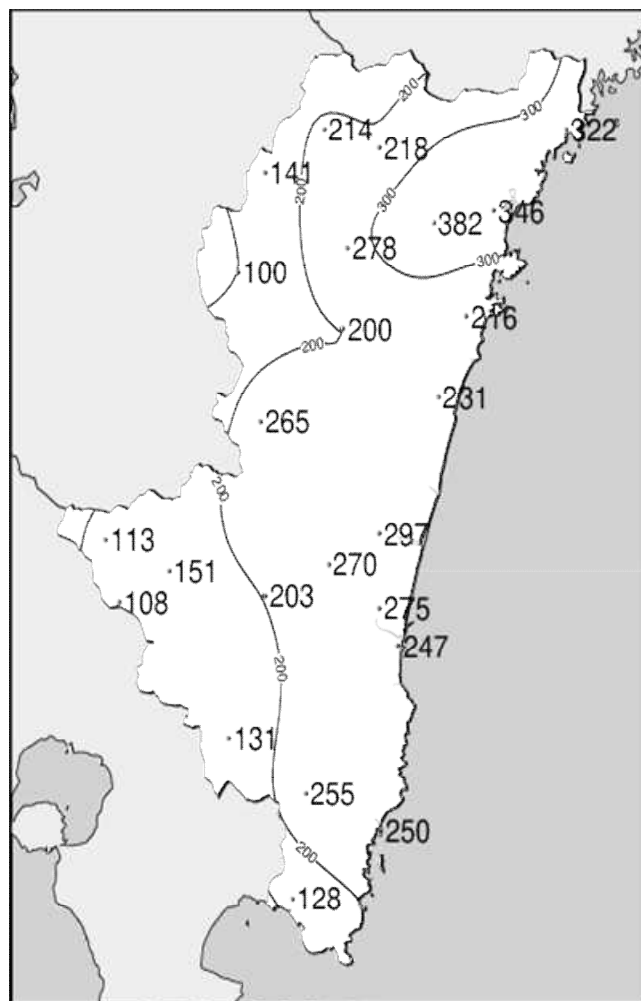


2023年8月下旬日照時間観測値(時間)

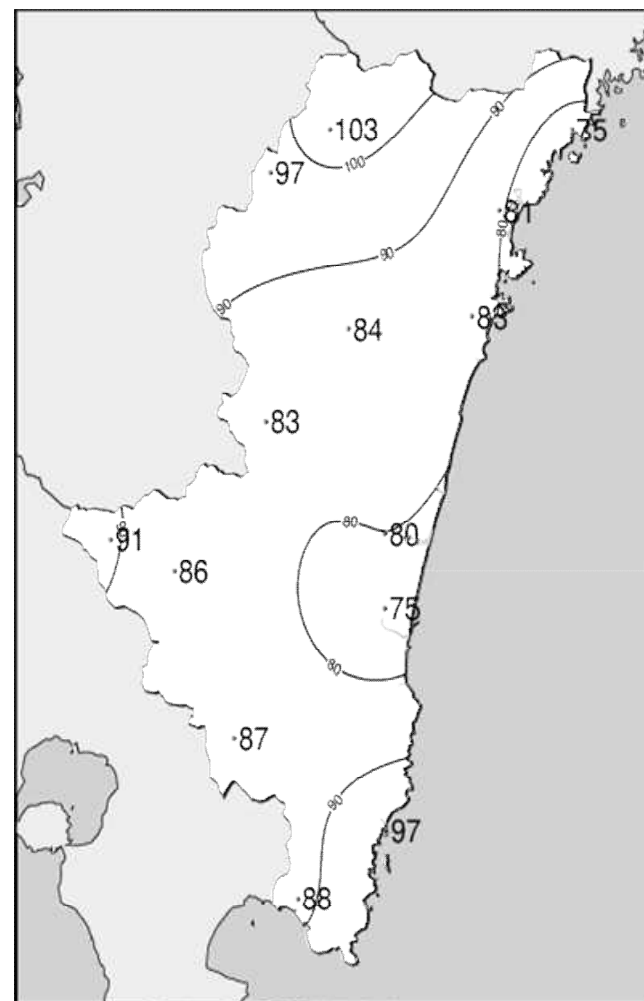
## 令和5年(2023年)8月下旬 気象分布図(平年差、平年比)



2023年8月下旬気温平年差 (°C)



2023年8月下旬降水量平年比 (%)



2023年8月下旬日照時間平年比 (%)

### 地域気象観測旬報

2023年8月21日～31日 宮崎県 (87)

(1/5)

観測所名	高千穂												10 以上積算気温						274
	気温( )			蒸気圧(hpa)	相対湿度(%)			風向・風速(m/s)					降水量(mm)			日照(h)			
	平均	最高	最低	平均	平均	最小	平均	最多	最大	風向	瞬間	風向	日計	1時間	10分				
21	26.9	33.4	23.7	28.8	82	59	1.4	ESE	3.5	ESE	8.1	ESE	0.0	0.0	0.0	9.2			
22	26.1	32.1	21.1	27.5	82	60	1.5	SE	3.8	SE	8.0	SE	0.0	0.0	0.0	8.7			
23	25.2	29.5	21.9	28.4	89	68	1.2	SE	2.9	SSE	5.5	SE	18.0	8.5	2.5	1.5			
24	24.4	31.8	20.3	26.8	89	62	1.4	ESE	4.6	SSE	8.6	SE	54.0	49.5	12.5	5.5			
25	23.2	29.1	20.1	26.2	92	72	1.0	NW	3.8	ESE	8.1	SE	1.0	0.5	0.5	2.1			
26	24.8	30.5	21.4	25.7	84	59	1.5	SE	4.4	SSE	8.9	SE	0.5	0.5	0.5	7.4			
27	25.2	30.6	21.5	26.7	84	64	1.4	SE	4.0	SE	7.7	SE	0.0	0.0	0.0	6.5			
28	25.7	31.8	21.7	26.6	81	60	1.7	SE	4.3	SE	9.5	ESE	0.0	0.0	0.0	10.1			
29	25.5	30.9	21.4	26.5	82	62	1.9	SE	4.5	SSE	9.1	SSE	0.5	0.5	0.5	8.2			
30	23.8	26.5	22.4	28.1	95	89	1.7	SE	5.2	SSE	9.1	SSE	89.0	22.0	12.5	0.1			
31	23.3	25.8	21.8	27.3	95	85	2.1	SE	4.5	SE	10.5	E	76.5	28.5	11.0	0.0			
前半旬	25.2	31.2	21.4	27.5	87	59	1.3	SE					73.0			27.0			
後半旬	24.7	29.4	21.7	26.8	87	59	1.7	SE					166.5			32.3			
旬	24.9	30.2	21.6	27.1	87	59	1.5	SE					239.5			59.3			
平年差/比	+0.4	+0.1	+0.8	//	//	//							214			103			

観測所名	古江												10 以上積算気温						293
	気温( )			蒸気圧(hpa)	相対湿度(%)			風向・風速(m/s)					降水量(mm)			日照(h)			
	平均	最高	最低	平均	平均	最小	平均	最多	最大	風向	瞬間	風向	日計	1時間	10分				
21	27.6	33.3	24.3	31.3	86	62	2.5	NNE	4.0	SSW	5.7	N	0.0	0.0	0.0	10.7			
22	28.3	33.3	24.2	31.9	84	62	2.1	NNE	3.6	SSW	8.6	SSE	0.0	0.0	0.0	6.9			
23	26.8	30.8	23.8	31.1	89	68	1.7	NNE	6.3	N	8.7	N	79.5	36.0	17.0	2.4			
24	26.3	31.1	23.4	31.6	92	69	1.8	NNE	4.9	SSW	9.7	NW	5.5	2.5	2.0	2.2			
25	25.3	28.6	23.8	29.5	92	76	1.5	NNE	3.4	NNE	5.9	E	0.0	0.0	0.0	0.4			
26	26.3	31.7	23.6	30.1	89	63	2.0	N	3.8	S	7.6	NE	20.0	19.0	11.5	5.8			
27	26.4	31.9	23.8	30.7	90	66	1.9	N	4.2	SSE	7.3	NNE	5.0	3.0	2.0	7.3			
28	27.2	31.5	23.8	30.5	85	68	2.3	SSE	3.9	S	5.9	SSW	1.5	1.5	1.0	10.2			
29	26.8	31.2	24.0	30.8	88	70	1.8	NNE	3.8	SSE	6.1	SSE	1.0	1.0	0.5	6.4			
30	26.7	29.5	24.2	31.5	90	81	2.4	SSE	7.6	S	15.0	S	50.0	32.0	10.5	0.1			
31	25.3	28.2	24.1	30.5	95	82	2.5	S	9.6	S	17.2	SSE	90.5	24.0	10.0	0.0			
前半旬	26.9	31.4	23.9	31.1	89	62	1.9	NNE					85.0			22.6			
後半旬	26.5	30.7	23.9	30.7	90	63	2.2	N					168.0			29.8			
旬	26.6	31.0	23.9	30.9	89	62	2.0	NNE					253.0			52.4			
平年差/比	-0.1	+0.2	+0.3	//	//	//							322			75			

観測所名	鞍岡												10 以上積算気温						260
	気温( )			蒸気圧(hpa)	相対湿度(%)			風向・風速(m/s)					降水量(mm)			日照(h)			
	平均	最高	最低	平均	平均	最小	平均	最多	最大	風向	瞬間	風向	日計	1時間	10分				
21	25.1	32.4	20.3	25.6	82	51	1.1	WSW	2.8	SSW	5.4	ENE	0.0	0.0	0.0	7.6			
22	24.5	32.2	18.9	24.6	81	55	1.3	WSW	3.4	SW	6.7	SE	6.5	6.5	4.0	8.1			
23	24.0	28.1	21.9	26.4	89	62	1.1	SW	2.7	SSW	5.6	SSW	24.5	13.5	5.0	1.8			
24	23.0	30.9	19.7	25.0	90	59	1.2	SW	3.6	SSW	7.0	SSW	40.0	36.5	20.5	4.2			
25	22.1	28.2	19.9	24.7	93	72	1.4	WSW	3.4	SSW	6.3	SW	17.0	12.0	4.0	2.2			
26	23.1	31.0	19.0	23.3	84	51	1.4	SW	3.5	SSW	7.0	WSW	0.0	0.0	0.0	5.6			
27	23.1	29.8	19.8	24.3	87	60	1.4	WSW	5.3	SSW	9.0	SSW	0.0	0.0	0.0	4.5			
28	24.3	31.9	18.8	23.2	78	44	1.4	SW	3.5	SSW	7.6	SSW	0.0	0.0	0.0	8.1			
29	24.3	30.1	19.1	22.6	75	55	2.0	SW	4.6	SSW	9.2	SSW	0.0	0.0	0.0	6.4			
30	23.6	28.0	21.4	26.1	89	74	1.5	WSW	4.2	SW	9.3	SW	15.5	4.5	2.0	0.1			
31	22.5	25.1	21.1	25.2	93	76	1.3	WSW	4.0	WSW	9.0	WSW	69.5	17.0	6.5	0.0			
前半旬	23.7	30.4	20.1	25.3	87	51	1.2	WSW					88.0			23.9			
後半旬	23.5	29.3	19.9	24.1	84	44	1.5	WSW					85.0			24.7			
旬	23.6	29.8	20.0	24.6	86	44	1.4	WSW					173.0			48.6			
平年差/比	+0.6	+1.3	+1.0	//	//	//							141			97			

観測所名	延岡												10 以上積算気温						294
	気温( )			蒸気圧(hpa)	相対湿度(%)			風向・風速(m/s)					降水量(mm)			日照(h)			
	平均	最高	最低	平均	平均	最小	平均	最多	最大	風向	瞬間	風向	日計	1時間	10分				
21	28.3	33.0	24.4	32.1	84	64	1.7	W	3.7	ESE	6.4	E	0.0	0.0	0.0	10.2			
22	27.8	32.9	24.1	31.9	86	66	2.1	W	3.9	E	8.0	ESE	8.0	3.0	3.0	5.1			
23	26.8	31.1	23.8	31.4	89	70	1.4	WSW	3.6	SW	6.1	SW	91.0	55.5	13.5	3.0			
24	26.5	32.4	22.9	30.9	90	70	2.1	W	7.4	W	14.5	WNW	1.5	1.5	1.5	4.8			
25	25.2	29.5	22.6	29.1	91	77	1.7	W	4.3	E	7.2	ENE	0.0	0.0	0.0	1.4			
26	26.1	31.1	23.4	29.8	89	67	1.9	W	4.3	ENE	6.8	E	9.0	8.5	4.5	6.3			
27	26.8	31.2	23.5	31.0	89	69	1.9	WSW	4.3	ESE	7.6	E	3.5	3.5	2.5	7.0			
28	27.4	31.5	23.7	30.3	84	65	1.9	W	4.3	E	7.2	ENE	1.0	0.5	0.5	9.9			
29	27.3	32.3	23.7	31.2	87	65	1.9	W	3.8	SE	7.0	SSE	5.5	4.0	4.0	7.3			
30	26.3	29.1	24.8	32.7	96	85	2.2	ESE	5.3	ESE	11.7	SE	51.5	20.5	7.0	0.0			
31	25.0	27.6	23.8	30.8	97	83	1.6	W	5.5	E	10.9	ESE	105.0	42.5	11.5	0.0			
前半旬	26.9	31.8	23.6	31.1	88	64	1.8	W					100.5			24.5			
後半旬	26.5	30.5	23.8	31.0	90	65	1.9	W					175.5			30.5			
旬	26.7	31.1	23.7	31.0	89	64	1.9	W					276.0			55.0			
平年差/比	+0.2	-0.1	+0.7	//	//	//							346			81			

### 地域気象観測旬報

2023年8月21日～31日 宮崎県 (87)

(2/5)

観測所名	日向													10 以上積算気温						290
	気温( )			蒸気圧 (hpa)	相対湿度(%)			風向・風速(m/s)						降水量(mm)			日照 (h)			
	平均	最高	最低		平均	最小	平均	最多	最大	風向	瞬間	風向	日計	1時間	10分					
21	27.8	33.2	24.5	31.5	85	65	1.0	WSW	2.5	E	5.6	E	0.0	0.0	0.0	11.2				
22	27.6	32.4	24.6	31.9	87	69	1.1	W	2.5	E	5.7	ESE	1.0	1.0	1.0	5.9				
23	26.4	30.5	23.9	31.3	91	72	1.0	W	2.7	SSW	6.9	SSW	30.0	27.0	10.5	3.6				
24	26.5	32.6	24.0	30.0	87	72	1.2	W	2.8	E	5.7	WNW	0.0	0.0	0.0	4.9				
25	25.0	30.9	23.4	28.7	91	66	1.0	W	3.1	ESE	8.6	ESE	7.0	7.0	3.0	1.0				
26	26.4	31.7	23.5	29.6	86	63	1.1	W	2.6	ESE	5.4	E	2.5	2.0	2.0	7.1				
27	26.0	30.9	23.6	30.8	92	70	0.9	W	2.5	ESE	4.8	ESE	9.5	3.5	3.5	4.5				
28	27.0	32.2	23.9	30.2	86	66	1.2	W	3.1	ESE	7.0	ESE	0.0	0.0	0.0	11.4				
29	26.7	32.4	23.7	29.9	86	63	1.2	W	3.2	ESE	9.6	E	1.0	0.5	0.5	8.2				
30	25.9	27.9	24.2	31.5	94	86	1.7	ESE	3.7	ESE	9.6	E	61.5	22.0	10.5	0.1				
31	24.9	28.7	23.8	30.1	96	80	1.2	WSW	4.2	SE	12.7	SE	82.5	43.0	21.0	0.0				
前半旬	26.7	31.9	24.1	30.7	88	65	1.1	W					38.0			26.6				
後半旬	26.2	30.6	23.8	30.4	90	63	1.2	W					157.0			31.3				
旬	26.4	31.2	23.9	30.5	89	63	1.1	W					195.0			57.9				
平年差/比	-0.2	-0.2	+0.7	//	//	//							216			83				

観測所名	神門													10 以上積算気温						275
	気温( )			蒸気圧 (hpa)	相対湿度(%)			風向・風速(m/s)						降水量(mm)			日照 (h)			
	平均	最高	最低		平均	最小	平均	最多	最大	風向	瞬間	風向	日計	1時間	10分					
21	26.8	34.3	22.3	28.5	83	56	0.8	S	2.5	SSE	6.2	S	0.0	0.0	0.0	9.0				
22	26.6	32.7	21.6	28.8	84	61	0.9	SSE	2.6	SSE	6.0	SSE	4.5	2.0	1.0	6.8				
23	25.5	31.8	22.8	29.3	91	53	0.7	NW	2.1	SSE	4.9	SW	39.0	19.0	6.5	3.0				
24	24.8	33.5	21.9	27.6	89	60	0.8	N	3.0	SSE	9.0	S	13.5	13.0	7.0	5.1				
25	24.0	30.3	21.5	27.4	92	71	0.6	SE	2.0	SE	4.4	SSE	1.5	1.0	0.5	1.9				
26	25.2	32.9	21.5	26.8	85	53	0.8	SSE	2.4	SE	6.1	E	0.5	0.5	0.5	6.6				
27	24.7	29.0	22.7	28.6	92	75	0.6	SSE	2.4	SE	6.2	ESE	22.0	12.0	7.5	1.8				
28	25.7	33.5	21.4	26.7	83	52	0.8	SSE	2.6	SSE	6.3	SSE	0.0	0.0	0.0	8.1				
29	24.8	31.3	21.4	27.2	88	59	0.6	NE	2.0	SSW	4.6	SSE	2.0	1.0	0.5	5.6				
30	23.8	26.3	22.0	28.6	97	90	0.5	NNW	1.7	NNW	4.7	E	176.0	42.0	13.0	0.0				
31	23.3	25.9	22.5	28.0	98	89	0.6	S	2.0	ESE	8.4	ESE	131.5	41.5	11.0	0.0				
前半旬	25.5	32.5	22.0	28.3	88	53	0.8	SSE					58.5			25.8				
後半旬	24.6	29.8	21.9	27.7	91	52	0.7	S					332.0			22.1				
旬	25.0	31.0	22.0	28.0	89	52	0.7	SSE					390.5			47.9				
平年差/比	0.0	-0.1	+1.0	//	//	//							200			84				

観測所名	西米良													10 以上積算気温						271
	気温( )			蒸気圧 (hpa)	相対湿度(%)			風向・風速(m/s)						降水量(mm)			日照 (h)			
	平均	最高	最低		平均	最小	平均	最多	最大	風向	瞬間	風向	日計	1時間	10分					
21	26.2	31.6	22.3	28.8	85	62	1.3	SW	4.6	SSW	7.2	SSW	0.0	0.0	0.0	6.6				
22	25.7	31.7	21.1	28.2	86	63	1.2	NNE	5.1	SW	8.1	SW	1.5	1.5	1.5	6.5				
23	24.7	30.5	23.0	29.1	94	71	0.9	WNW	4.5	SW	8.2	NNE	38.5	28.0	8.5	1.3				
24	24.3	31.3	21.9	27.7	92	65	1.0	SW	3.7	SW	7.2	NE	63.5	60.5	22.5	3.6				
25	24.5	29.3	21.8	27.4	90	69	1.0	SSW	4.4	SSW	7.3	SSW	0.0	0.0	0.0	1.3				
26	24.5	30.9	20.9	26.4	87	58	1.3	N	4.4	SSW	7.9	S	0.0	0.0	0.0	7.1				
27	24.2	29.1	21.6	28.0	93	72	0.8	SW	3.6	SSW	8.0	S	15.0	13.5	8.5	1.5				
28	25.1	32.1	20.8	26.6	85	58	1.4	SW	6.4	SW	10.4	SW	0.0	0.0	0.0	10.3				
29	24.8	30.6	21.0	26.7	86	62	1.2	WSW	3.9	SW	8.1	SSW	0.5	0.5	0.5	6.1				
30	23.8	29.1	21.8	28.3	96	80	0.8	NNW	3.7	SW	7.2	SSW	138.0	56.0	16.5	0.0				
31	23.4	26.4	22.3	28.3	98	90	0.7	WSW	2.3	SW	4.1	NE	86.5	17.0	7.5	0.0				
前半旬	25.1	30.9	22.0	28.2	89	62	1.1	SW					103.5			19.3				
後半旬	24.3	29.7	21.4	27.4	91	58	1.0	SW					240.0			25.0				
旬	24.7	30.2	21.7	27.8	90	58	1.1	SW					343.5			44.3				
平年差/比	-0.4	-0.9	+0.2	//	//	//							265			83				

観測所名	高鍋													10 以上積算気温						289
	気温( )			蒸気圧 (hpa)	相対湿度(%)			風向・風速(m/s)						降水量(mm)			日照 (h)			
	平均	最高	最低		平均	最小	平均	最多	最大	風向	瞬間	風向	日計	1時間	10分					
21	27.2	31.9	23.4	33.3	93	71	1.3	NNW	3.9	ESE	7.0	ESE	0.0	0.0	0.0	10.8				
22	27.1	32.0	23.3	34.5	96	79	1.3	ENE	3.9	E	7.7	E	11.0	7.0	6.5	6.0				
23	26.7	30.7	23.6	33.6	96	77	1.1	NNW	3.5	WNW	7.1	SE	30.0	23.0	11.0	5.2				
24	26.4	31.3	23.4	33.3	97	81	1.2	NNW	3.6	ESE	5.8	ESE	0.0	0.0	0.0	5.5				
25	25.1	28.2	23.0	31.4	99	88	0.8	NNW	3.3	SE	7.0	SE	4.0	4.0	2.5	0.4				
26	26.2	31.9	23.1	31.9	94	72	1.3	NNW	3.9	E	8.6	E	4.5	4.5	2.5	9.9				
27	26.2	30.3	23.0	33.0	97	81	1.2	N	3.8	E	7.3	ENE	7.5	5.5	3.5	4.6				
28	26.6	31.0	22.8	32.1	93	74	1.4	NNW	4.0	ESE	7.0	SE	1.5	1.5	1.0	9.8				
29	26.5	31.0	23.1	33.1	96	77	1.3	NNW	3.7	SSE	8.4	SSE	5.0	2.0	2.0	6.8				
30	26.2	29.7	24.1	34.1	100	93	1.9	SE	5.3	SSE	9.8	SSE	49.5	11.0	8.0	0.7				
31	25.2	27.7	23.8	32.2	100	95	1.8	SSE	6.4	SSE	13.0	SSE	124.0	48.0	15.5	0.0				
前半旬	26.5	30.8	23.3	33.2	96	71	1.1	NNW					45.0			27.9				
後半旬	26.2	30.3	23.3	32.7	97	72	1.5	NNW					192.0			31.8				
旬	26.3	30.5	23.3	33.0	96	71	1.3	NNW					237.0			59.7				
平年差/比	//	//	//	//	//	//							//			//				

### 地域気象観測旬報

2023年8月21日～31日 宮崎県 (87)

(3/5)

観測所名	加久藤													10 以上積算気温						289
	気温( )			蒸気圧(hpa)	相対湿度(%)			風向・風速(m/s)					降水量(mm)			日照(h)				
	平均	最高	最低	平均	平均	最小	平均	最多	最大	風向	瞬間	風向	日計	1時間	10分					
21	28.2	34.3	22.9	28.5	76	54	2.4	E	4.8	E	9.8	E	0.0	0.0	0.0	10.0				
22	28.0	34.0	22.0	28.6	77	55	2.4	E	5.6	E	8.9	E	0.0	0.0	0.0	10.2				
23	26.9	32.6	24.7	30.1	85	59	1.4	ESE	4.3	E	7.0	E	5.0	3.5	3.0	0.5				
24	25.0	32.2	22.9	29.1	93	61	1.2	ESE	5.2	NNW	8.2	NW	31.5	18.5	6.0	1.7				
25	24.8	33.0	22.2	27.5	89	52	1.2	WNW	3.8	S	6.1	SSW	0.5	0.5	0.5	3.0				
26	26.3	32.7	20.4	26.0	78	52	2.3	ESE	4.8	SE	9.1	ESE	0.0	0.0	0.0	11.5				
27	26.2	32.8	21.6	27.5	82	58	2.3	ENE	5.4	E	9.4	ESE	0.5	0.5	0.5	7.2				
28	26.1	33.1	21.0	27.0	81	55	2.3	E	5.4	ESE	8.5	E	0.0	0.0	0.0	6.7				
29	27.1	33.9	21.9	27.5	78	55	3.0	E	5.5	E	9.0	E	0.0	0.0	0.0	7.7				
30	25.3	30.6	23.8	29.5	91	73	2.5	E	5.1	E	9.9	E	26.5	9.5	3.5	1.3				
31	24.6	27.6	23.7	28.8	93	81	2.8	E	5.1	E	10.4	E	43.5	16.5	6.5	0.0				
前半旬	26.6	33.2	22.9	28.8	84	52	1.7	E					37.0			25.4				
後半旬	25.9	31.8	22.1	27.7	84	52	2.5	E					70.5			34.4				
旬	26.2	32.4	22.5	28.2	84	52	2.2	E					107.5			59.8				
平年差/比	+0.5	+0.9	+0.9	//	//	//							113			91				

観測所名	西都													10 以上積算気温						294
	気温( )			蒸気圧(hpa)	相対湿度(%)			風向・風速(m/s)					降水量(mm)			日照(h)				
	平均	最高	最低	平均	平均	最小	平均	最多	最大	風向	瞬間	風向	日計	1時間	10分					
21	28.1	33.7	24.2	31.5	84	63	2.0	ESE	4.9	ESE	7.5	ESE	0.0	0.0	0.0	11.9				
22	27.8	33.8	23.9	32.1	86	65	2.0	WNW	5.2	E	8.0	ESE	0.0	0.0	0.0	5.4				
23	27.2	32.3	23.5	31.3	87	63	1.7	WNW	6.1	NW	10.1	WNW	21.5	8.5	5.0	4.5				
24	26.8	33.1	23.9	31.1	89	67	1.8	W	5.4	ESE	8.4	SE	0.5	0.5	0.5	5.2				
25	25.6	28.7	23.5	29.3	90	71	1.3	W	4.2	ESE	8.7	E	0.0	0.0	0.0	0.6				
26	26.7	32.4	23.2	29.4	85	61	2.2	ENE	5.6	ESE	8.7	ESE	0.5	0.5	0.5	7.6				
27	26.6	31.6	23.5	30.3	88	65	2.2	ENE	6.0	ENE	9.8	ESE	4.5	4.5	3.0	5.0				
28	27.2	32.8	23.0	30.1	84	62	2.0	ESE	6.0	ESE	9.1	E	0.0	0.0	0.0	8.9				
29	26.7	32.3	23.6	30.6	88	64	1.9	WNW	4.8	ESE	7.0	ESE	7.5	2.5	2.5	6.3				
30	26.4	30.5	24.3	32.2	94	79	2.9	ESE	7.5	ESE	12.6	ESE	61.0	12.5	5.0	0.6				
31	25.2	27.6	23.7	30.8	96	84	2.5	NW	8.9	SSE	15.9	S	126.0	50.0	15.0	0.0				
前半旬	27.1	32.3	23.8	31.1	87	63	1.8	WNW					22.0			27.6				
後半旬	26.5	31.2	23.6	30.6	89	61	2.3	NW					199.5			28.4				
旬	26.8	31.7	23.7	30.8	88	61	2.0	WNW					221.5			56.0				
平年差/比	-0.2	-0.3	+0.6	//	//	//							297			80				

観測所名	小林													10 以上積算気温						281
	気温( )			蒸気圧(hpa)	相対湿度(%)			風向・風速(m/s)					降水量(mm)			日照(h)				
	平均	最高	最低	平均	平均	最小	平均	最多	最大	風向	瞬間	風向	日計	1時間	10分					
21	27.4	32.6	23.0	28.8	80	58	2.3	SSE	5.8	SE	9.0	SSE	0.0	0.0	0.0	9.3				
22	27.0	32.1	22.3	29.4	83	64	2.1	SSE	5.2	SE	8.0	SE	0.0	0.0	0.0	9.1				
23	26.2	30.9	24.6	29.9	89	70	1.4	S	4.9	SE	7.6	SSE	1.0	0.5	0.5	0.4				
24	25.5	32.3	22.6	29.0	89	63	1.7	W	6.1	SE	10.3	SE	28.5	26.5	8.0	3.7				
25	24.8	31.0	22.4	28.0	90	64	1.5	WNW	4.2	SE	6.9	ESE	1.0	1.0	0.5	2.2				
26	25.6	31.3	21.2	26.5	82	58	2.2	SSE	5.9	SE	9.3	SSE	0.0	0.0	0.0	9.7				
27	25.2	30.3	22.3	28.1	88	68	2.0	S	5.7	SE	9.7	ESE	3.5	3.5	2.5	3.8				
28	25.3	31.8	22.4	27.8	87	59	1.7	SSE	6.4	SSW	9.4	SSW	1.0	1.0	0.5	6.6				
29	25.6	31.0	21.7	27.6	85	64	2.3	ESE	6.0	E	8.5	ESE	2.5	2.0	1.5	7.4				
30	24.2	28.1	22.8	29.5	97	89	1.9	SE	5.3	SE	8.8	SE	80.5	23.5	12.0	0.2				
31	23.8	26.4	23.1	28.8	98	84	2.9	SE	5.4	SE	9.0	SE	46.0	7.5	3.5	0.0				
前半旬	26.2	31.8	23.0	29.0	86	58	1.8	SSE					30.5			24.7				
後半旬	25.0	29.8	22.3	28.1	90	58	2.2	SE					133.5			27.7				
旬	25.5	30.7	22.6	28.5	88	58	2.0	SSE					164.0			52.4				
平年差/比	-0.3	-0.3	+0.3	//	//	//							151			86				

観測所名	宮崎													10 以上積算気温						299
	気温( )			蒸気圧(hpa)	相対湿度(%)			風向・風速(m/s)					降水量(mm)			日照(h)				
	平均	最高	最低	平均	平均	最小	平均	最多	最大	風向	瞬間	風向	日計	1時間	10分					
21	28.6	32.8	24.8	31.3	81	60	2.6	E	5.0	E	8.1	ENE	0.0	0.0	0.0	10.6				
22	27.6	32.8	24.6	32.2	87	68	2.5	ENE	6.0	E	9.1	ESE	11.0	4.0	3.0	3.4				
23	27.6	31.3	24.2	31.3	85	66	1.8	WNW	4.6	E	6.8	E	3.0	2.5	1.0	3.5				
24	27.3	32.3	24.5	31.5	87	67	2.4	WNW	6.7	ESE	9.5	ESE	0.0	0.0	0.0	5.9				
25	26.2	28.9	24.4	29.8	88	71	2.0	WNW	5.4	ENE	7.6	ENE	1.0	1.0	0.5	0.4				
26	27.1	31.4	23.7	30.0	84	60	2.9	NW	5.8	NE	9.3	NNE	4.5	2.5	2.0	8.1				
27	26.8	30.6	23.9	30.8	88	72	2.5	NE	6.4	ENE	9.6	E	12.5	7.0	4.5	4.7				
28	27.5	31.7	23.7	30.4	84	65	2.9	ESE	6.9	ESE	9.1	SSE	0.5	0.5	0.5	9.4				
29	27.2	31.5	24.0	30.5	85	63	2.8	WNW	7.2	ESE	10.6	ESE	6.5	2.0	2.0	6.6				
30	27.7	31.7	25.2	32.3	88	73	4.1	SE	8.5	ESE	13.3	SE	23.0	12.0	5.5	2.8				
31	25.7	28.0	24.1	31.1	94	82	2.9	SE	7.9	SSE	17.6	SSE	151.5	44.5	16.5	0.0				
前半旬	27.5	31.6	24.5	31.2	86	60	2.3	WNW					15.0			23.8				
後半旬	27.0	30.8	24.1	30.9	87	60	3.0	SE					198.5			31.6				
旬	27.2	31.2	24.3	31.0	86	60	2.7	WNW					213.5			55.4				
平年差/比	-0.1	-0.1	+0.3	//	//	//							275			75				



### 地域気象観測旬報

2023年8月21日～31日 宮崎県 (87)

(4/5)

観測所名	田野													10 以上積算気温						286
	気温( )			蒸気圧(hpa)	相対湿度(%)		風向・風速(m/s)					降水量(mm)			日照(h)					
	平均	最高	最低	平均	平均	最小	平均	最多	最大	風向	瞬間	風向	日計	1時間		10分				
21	27.1	31.9	23.2	29.7	83	67	2.0	E	4.8	ESE	7.7	ESE	0.0	0.0	0.0	9.4				
22	26.7	30.5	24.8	31.6	90	75	1.7	ENE	4.9	E	8.3	E	1.5	1.5	1.5	2.9				
23	26.1	29.4	23.9	30.8	91	75	1.3	WNW	4.1	E	5.8	SW	27.5	16.5	5.0	0.5				
24	26.3	32.2	23.6	30.7	90	63	1.8	W	4.8	E	7.4	E	0.0	0.0	0.0	4.3				
25	25.5	28.6	23.7	29.5	90	80	1.6	WSW	3.5	NE	5.7	E	0.5	0.5	0.5	0.1				
26	25.8	30.6	23.8	29.4	89	64	2.0	ENE	5.4	E	8.6	E	7.5	7.0	4.5	4.4				
27	25.1	29.2	23.5	29.6	93	77	1.6	E	5.0	ESE	9.3	ESE	41.5	19.5	9.5	2.3				
28	26.2	31.6	22.6	28.6	85	53	2.1	E	5.6	E	8.6	E	1.0	1.0	0.5	8.9				
29	26.3	32.7	21.8	28.8	85	60	1.8	W	5.0	E	7.4	SE	3.5	3.5	2.0	6.4				
30	25.7	29.1	24.0	31.3	95	86	1.7	NE	4.2	E	7.0	E	40.5	11.0	6.5	0.6				
31	24.7	27.4	23.5	29.2	94	82	2.7	NE	9.0	SSE	17.4	SE	95.0	29.0	11.5	0.0				
前半旬	26.3	30.5	23.8	30.5	89	63	1.7	W					29.5			17.2				
後半旬	25.6	30.1	23.2	29.5	90	53	2.0	E					189.0			22.6				
旬	26.0	30.3	23.5	29.9	90	53	1.8	E					218.5			39.8				
平年差/比	//	//	//	//	//	//							//			//				

観測所名	赤江													10 以上積算気温						301	
	気温( )			蒸気圧(hpa)	相対湿度(%)		風向・風速(m/s)					降水量(mm)			日照(h)						
	平均	最高	最低	平均	平均	最小	平均	最多	最大	風向	瞬間	風向	日計	1時間		10分					
21	28.4	31.5	24.9										2.8	ENE	4.2	ENE	7.7	NE	0.0	0.0	0.0
22	28.1	31.6	25.8										3.0	WNW	5.8	NE	8.7	NE	2.0	1.5	1.0
23	27.5	30.0	24.9										2.2	E	6.3	ESE	8.7	ESE	4.0	3.0	1.0
24	27.6	30.8	25.6										2.6	WNW	6.8	SSE	8.2	SSE	0.0	0.0	0.0
25	26.6	29.2	25.0										2.3	WNW	6.7	ENE	8.2	N	6.0	6.0	5.5
26	27.3	30.9	24.4										3.5	NE	6.1	NNE	10.3	NNE	4.5	1.5	1.5
27	26.8	30.1	24.5										3.2	ENE	6.8	NNE	9.3	SE	38.0	31.0	10.5
28	27.4	30.6	24.1										3.3	W	6.0	ESE	7.2	SSE	0.5	0.5	0.5
29	27.6	31.2	24.2										3.1	ESE	7.4	SSE	10.3	ESE	3.5	1.5	1.5
30	27.7	31.2	25.6										7.3	SE	13.0	SE	16.5	SE	17.5	8.5	5.0
31	25.7	27.8	24.1										5.6	SE	15.8	SSE	19.5	SSE	140.5	46.5	18.0
前半旬	27.6	30.6	25.2										2.6	WNW					12.0		
後半旬	27.1	30.3	24.5										4.3	SE					204.5		
旬	27.3	30.4	24.8										3.5	WNW					216.5		
平年差/比	-0.2	-0.6	+0.3	//	//	//													247		

観測所名	都城													10 以上積算気温						292
	気温( )			蒸気圧(hpa)	相対湿度(%)		風向・風速(m/s)					降水量(mm)			日照(h)					
	平均	最高	最低	平均	平均	最小	平均	最多	最大	風向	瞬間	風向	日計	1時間		10分				
21	28.2	33.8	24.0	29.8	79	58	2.4	NE	5.2	NNE	8.8	NE	0.0	0.0	0.0	9.4				
22	27.8	32.7	23.3	30.6	82	65	2.5	NNE	5.8	NNE	9.5	N	0.0	0.0	0.0	8.6				
23	26.4	30.2	24.3	31.8	93	77	1.3	NNE	5.0	S	7.7	S	32.0	29.0	11.5	0.7				
24	26.5	32.3	23.8	30.6	89	66	1.4	NNE	4.2	S	7.5	S	0.0	0.0	0.0	3.3				
25	25.4	31.4	22.7	29.1	90	66	1.3	NNE	3.9	SSW	8.0	ENE	4.0	2.5	2.5	1.3				
26	26.5	33.6	22.9	28.5	84	51	2.3	NNE	5.1	NE	9.3	NE	6.5	6.5	3.5	6.8				
27	26.4	31.8	23.2	29.4	86	64	2.6	NE	5.5	NNE	8.7	NNE	8.5	8.5	4.0	7.0				
28	27.1	33.5	22.5	27.2	77	51	2.1	SSW	5.1	ESE	7.8	SSW	0.0	0.0	0.0	8.8				
29	27.3	33.1	22.7	28.4	80	55	2.2	NNE	5.2	S	7.9	SSE	0.0	0.0	0.0	9.4				
30	25.7	30.0	23.9	31.1	94	78	1.6	NNE	3.4	NNE	5.9	SE	55.5	20.0	10.0	1.1				
31	24.9	28.9	24.0	30.2	96	73	1.7	N	6.5	S	13.0	S	28.5	19.5	5.0	0.0				
前半旬	26.9	32.1	23.6	30.4	87	58	1.8	NNE					36.0			23.3				
後半旬	26.3	31.8	23.2	29.1	86	51	2.1	NNE					99.0			33.1				
旬	26.6	31.9	23.4	29.7	86	51	1.9	NNE					135.0			56.4				
平年差/比	0.0	+0.1	+0.5	//	//	//							131			87				

観測所名	油津													10 以上積算気温						304
	気温( )			蒸気圧(hpa)	相対湿度(%)		風向・風速(m/s)					降水量(mm)			日照(h)					
	平均	最高	最低	平均	平均	最小	平均	最多	最大	風向	瞬間	風向	日計	1時間		10分				
21	28.1	32.4	24.8	33.2	88	72	2.9	WNW	4.8	ENE	7.4	E	0.0	0.0	0.0	10.8				
22	28.1	32.1	25.0	33.9	89	74	2.2	WNW	4.1	ENE	7.6	NE	0.5	0.5	0.5	5.6				
23	27.7	32.0	25.9	34.3	93	74	2.2	WNW	5.6	E	8.1	E	1.5	1.5	0.5	5.7				
24	27.9	32.3	25.1	34.1	91	73	2.5	WNW	4.0	E	6.0	SSE	0.0	0.0	0.0	6.3				
25	27.1	30.6	24.9	32.6	91	76	2.1	WNW	3.7	ESE	5.8	ESE	8.5	8.5	6.0	1.7				
26	27.2	31.9	24.1	32.1	90	69	2.7	ENE	5.2	ENE	9.1	ENE	1.5	1.5	1.5	9.0				
27	27.4	31.7	24.5	32.2	88	72	2.5	ENE	4.6	E	6.7	ENE	0.5	0.5	0.5	9.7				
28	27.9	32.2	23.8	31.7	85	68	2.8	ESE	3.7	SE	6.2	ESE	1.0	1.0	1.0	10.2				
29	28.0	32.2	25.3	32.3	86	70	2.3	WNW	4.1	E	8.1	ESE	6.5	5.0	4.5	8.4				
30	27.7	30.7	25.8	34.5	93	81	4.1	ESE	7.1	ESE	12.0	SE	17.5	4.0	4.0	1.8				
31	26.4	28.2	24.0	33.4	97	87	3.5	ESE	7.8	SE	16.4	SSE	110.0	38.5	11.5	0.0				
前半旬	27.8	31.9	25.1	33.6	90	72	2.4	WNW					10.5			30.1				
後半旬	27.4	31.2	24.6	32.7	90	68	3.0	ESE					137.0			39.1				
旬	27.6	31.5	24.8	33.1	90	68	2.7	WNW					147.5			69.2				
平年差/比	+0.1	+0.2	+0.3	//	//	//										250				

## 地域気象観測旬報

2023年8月21日～31日 宮崎県 (87)

(5/5)

観測所名	串間												10 以上積算気温			300	
	気温( )			蒸気圧 (hpa)	相対湿度(%)			風向・風速(m/s)					降水量(mm)				日照 (h)
	平均	最高	最低	平均	平均	最小	平均	最多	最大	風向	瞬間	風向	日計	1時間	10分		
21	28.0	33.2	23.6	30.2	81	58	2.6	NE	5.3	ENE	8.5	ENE	0.0	0.0	0.0	10.5	
22	28.0	32.9	24.0	31.4	84	64	2.9	NE	6.7	ENE	10.8	NE	0.0	0.0	0.0	9.3	
23	27.6	31.5	25.7	32.7	89	69	1.5	NE	4.4	WSW	6.6	WSW	6.0	5.5	3.5	3.5	
24	27.7	32.4	24.9	32.1	87	66	1.7	NE	4.1	SSW	7.3	SSW	0.0	0.0	0.0	4.5	
25	26.7	30.5	24.5	31.6	91	73	1.6	NE	3.4	SSW	6.0	SW	5.0	3.5	2.0	1.1	
26	26.7	31.3	23.9	29.6	85	61	3.2	NE	7.8	ENE	12.8	NE	1.0	0.5	0.5	7.2	
27	27.3	31.7	23.6	29.7	83	62	2.7	NE	5.5	ENE	8.6	E	1.5	1.0	1.0	9.8	
28	27.1	32.0	23.3	29.2	82	54	2.3	NE	4.5	SSE	8.4	SE	0.5	0.5	0.5	9.4	
29	27.6	32.9	23.9	29.5	81	50	2.5	NE	4.9	ENE	7.0	S	0.0	0.0	0.0	8.5	
30	27.0	30.0	24.8	32.3	91	79	2.5	NE	5.2	SE	11.9	ESE	32.5	9.5	5.5	1.0	
31	26.1	27.9	24.3	31.0	92	83	2.6	NE	5.9	SE	12.2	SE	40.0	16.0	6.0	0.0	
前半旬	27.6	32.1	24.5	31.6	86	58	2.1	NE					11.0			28.9	
後半旬	27.0	31.0	24.0	30.2	86	50	2.6	NE					75.5			35.9	
旬	27.3	31.5	24.2	30.8	86	50	2.4	NE					86.5			64.8	
平年差/比	+0.3	+0.1	+0.7	//	//	//							128			88	

観測値に付加されている ) は準正常値、 ] は資料不足値を示す。

×は欠測、//は平年値がないことを示す。

# 地域雨量観測旬報

2023年8月21日～31日 宮崎県 (87)

(1/1)

観測所名	日之影				諸塚				北方				椎葉				都農				えびの高原			
	降水量(mm)				降水量(mm)				降水量(mm)				降水量(mm)				降水量(mm)				降水量(mm)			
	日計	平年比	最大 1時間	最大 10分間	日計	平年比	最大 1時間	最大 10分間	日計	平年比	最大 1時間	最大 10分間	日計	平年比	最大 1時間	最大 10分間	日計	平年比	最大 1時間	最大 10分間	日計	平年比	最大 1時間	最大 10分間
21	0.0		0.0	0.0	0.0		0.0	0.0	0.0		0.0	0.0	0.0		0.0	0.0	0.0		0.0	0.0	0.0		0.0	0.0
22	0.0		0.0	0.0	19.0		9.5	8.0	32.5		13.0	7.0	0.0		0.0	0.0	2.0		1.5	1.5	0.0		0.0	0.0
23	12.5		6.5	2.0	50.5		27.5	10.0	89.5		46.0	19.5	20.0		9.0	3.5	47.0		37.5	17.5	0.0		0.0	0.0
24	27.5		27.5	16.0	50.0		45.5	24.0	5.0		5.0	4.5	15.5		11.0	7.0	0.0		0.0	0.0	12.0		11.0	6.5
25	0.0		0.0	0.0	2.0		2.0	1.0	3.0		3.0	3.0	11.5		11.5	5.5	3.0		2.5	1.5	43.5		41.5	10.0
半旬計/最大	40.0	66	27.5	16.0	121.5	206	45.5	24.0	130.0	281	46.0	19.5	47.0	84	11.5	7.0	52.0	114	37.5	17.5	55.5	68	41.5	10.0
26	0.0		0.0	0.0	0.5		0.5	0.5	0.5		0.5	0.5	0.0		0.0	0.0	0.0		0.0	0.0	0.0		0.0	0.0
27	0.0		0.0	0.0	2.5		1.0	0.5	14.0		11.0	5.5	1.5		1.5	1.5	19.5		10.5	3.5	6.0		4.0	2.0
28	0.0		0.0	0.0	0.0		0.0	0.0	0.0		0.0	0.0	0.0		0.0	0.0	0.0		0.0	0.0	0.5		0.5	0.5
29	0.0		0.0	0.0	0.5		0.5	0.5	3.0		2.0	1.5	0.0		0.0	0.0	0.0		0.0	0.0	0.0		0.0	0.0
30	140.0		46.0	11.0	153.5		29.5	10.5	147.0		27.0	12.0	24.0		6.5	3.0	48.5		12.0	9.5	68.5		24.0	11.5
31	164.5		47.5	14.0	130.0		38.5	10.5	112.5		55.5	19.0	71.5		11.0	3.5	117.0		55.0	17.0	69.5		17.0	7.5
半旬計/最大	304.5	350	47.5	14.0	287.0	336	38.5	10.5	277.0	442	55.5	19.0	97.0	108	11.0	3.5	185.0	310	55.0	17.0	144.5	133	24.0	11.5
旬計	344.5	218			408.5	278			407.0	382			144.0	100			237.0	231			200.0	108		
旬最大	164.5		47.5	16.0	153.5		45.5	24.0	147.0		55.5	19.5	71.5		11.5	7.0	117.0		55.0	17.5	69.5		41.5	11.5
起日	31		31	24	30		24	24	30		31	23	31		25	24	31		31	23	31		25	30

観測所名	野尻				国富				深瀬															
	降水量(mm)				降水量(mm)				降水量(mm)				降水量(mm)				降水量(mm)				降水量(mm)			
	日計	平年比	最大 1時間	最大 10分間	日計	平年比	最大 1時間	最大 10分間	日計	平年比	最大 1時間	最大 10分間	日計	平年比	最大 1時間	最大 10分間	日計	平年比	最大 1時間	最大 10分間	日計	平年比	最大 1時間	最大 10分間
21	0.0		0.0	0.0	0.0		0.0	0.0	0.0		0.0	0.0												
22	10.5		6.5	6.0	0.0		0.0	0.0	0.0		0.0	0.0												
23	29.5		21.5	10.5	70.0		56.0	12.5	22.0		12.5	5.5												
24	10.0		9.5	4.5	34.5		34.0	20.0	0.5		0.5	0.5												
25	0.0		0.0	0.0	0.0		0.0	0.0	0.0		0.0	0.0												
半旬計/最大	50.0	116	21.5	10.5	104.5	267	56.0	20.0	22.5	42	12.5	5.5												
26	1.0		1.0	1.0	0.0		0.0	0.0	2.0		1.5	1.0												
27	17.5		11.0	5.5	2.5		2.0	2.0	1.5		1.0	1.0												
28	0.0		0.0	0.0	1.5		1.0	1.0	0.5		0.5	0.5												
29	0.0		0.0	0.0	1.0		0.5	0.5	3.0		2.5	2.5												
30	44.0		19.5	6.5	33.0		14.0	6.5	107.5		32.5	10.5												
31	87.0		24.5	11.0	114.0		32.5	14.0	165.0		47.0	15.5												
半旬計/最大	149.5	258	24.5	11.0	152.0	270	32.5	14.0	279.5	396	47.0	15.5												
旬計	199.5	203			256.5	270			302.0	255														
旬最大	87.0		24.5	11.0	114.0		56.0	20.0	165.0		47.0	15.5												
起日	31		31	31	31		23	24	31		31	31												

### 地域気象観測月報(集計値)

宮崎県 (87)

2023年8月

1/1頁

観測所名	高千穂	古江	鞍岡	延岡	日向	神門	西米良	高鍋	加久藤	西都	小林	宮崎	田野	赤江	都城	油津	串間
平均	25.5	27.4	24.3	27.5	27.1	25.8	25.4	26.9	26.8	27.4	26.2	27.8	26.7	27.7	27.2	27.7	27.6
平年差	0.5	0.4	0.7	0.5	0.1	0.3	-0.2	//	0.6	0.0	-0.2	0.2	//	-0.2	0.2	-0.1	0.2
最高	34.2	35.0	33.5	36.8	35.9	37.9	36.2	34.8	35.6	36.0	35.4	35.5	36.3	34.2	35.1	34.5	34.0
起日	13	15	20	14	15	14	14	15	20	15	14	14	14	14	13	14	14
最低	20.1	23.4	18.8	22.6	23.4	20.5	20.8	22.7	20.4	23.0	21.2	23.7	21.8	24.1	22.2	23.8	22.9
起日	25	24	28	25	25	14	28	13	26	28	26	28	29	31	13	28	13
最高平均	30.3	31.2	29.5	31.5	31.4	31.3	30.6	30.8	32.4	31.8	31.0	31.3	30.6	30.6	32.1	31.1	31.4
最高平年差	-0.3	0.2	0.3	-0.1	-0.4	-0.3	-0.9	//	0.4	-0.5	-0.7	-0.3	//	-0.8	0.0	-0.4	-0.2
最低平均	22.6	24.7	21.0	24.7	24.7	22.8	22.5	24.2	23.3	24.6	23.3	25.2	24.2	25.4	24.1	25.3	24.9
最低平年差	1.2	0.7	1.4	1.1	1.0	1.4	0.6	//	1.1	1.0	0.4	0.7	//	0.4	0.7	0.4	0.9
積算気温	790	849	753	852	841	798	788	835	830	850	811	862	826	860	842	858	855
平均0 未満日数	0	0	0	0	0	0	0	0	0	0	0	0	0	0	0	0	0
平均25 以上日数	23	31	7	31	30	23	21	31	29	31	27	31	30	31	30	31	31
最高0 未満日数	0	0	0	0	0	0	0	0	0	0	0	0	0	0	0	0	0
最高25 以上日数	31	31	31	31	31	31	31	31	31	31	31	31	31	31	31	31	31
最高30 以上日数	18	23	15	26	24	21	18	22	26	27	24	25	18	24	26	25	23
最高35 以上日数	0	1	0	2	2	4	1	0	2	2	1	1	1	0	2	0	0
最低0 未満日数	0	0	0	0	0	0	0	0	0	0	0	0	0	0	0	0	0
最低25 以上日数	0	11	0	15	12	1	1	8	2	12	0	17	7	23	8	19	14
湿度																	
平均蒸気圧	28.3	31.7	25.7	32.3	31.8	29.0	28.8	34.3	29.0	32.0	29.2	32.0	30.8		30.5	33.9	31.5
平均相対湿度	87	87	85	89	89	89	90	97	84	88	87	86	89		86	92	86
最小相対湿度	41	47	43	50	43	34	43	57	45	48	45	41	44		44	62	50
日照																	
月計	141.6	134.8	101.9	144.6	159.6	113.0	110.2	154.3	152.5	149.0	136.4	159.0	124.3		151.3	172.5	151.8
平年比	83	67	67	73	79	68	70	//	80	75	73	76	//		82	85	72
0.1時間未満日数	4	6	6	4	5	9	7	4	2	4	3	3	8		2	4	7
風向・風速																	
平均風速	1.9	2.6	1.5	2.3	1.3	0.8	1.3	1.7	2.6	2.7	2.8	3.5	2.7	4.6	2.4	3.4	3.4
最大風速	9.7	12.2	8.4	9.4	8.0	5.2	11.6	9.1	11.6	13.8	16.1	13.7	15.0	19.5	12.2	15.4	16.2
最大風速風向	SE	S	NE	ENE	ESE	E	SW	SSE	E	SE	E	E	ESE	SE	E	E	ENE
起日	9	10	9	8	9	8	9	10	9	9	9	8	9	9	8	8	8
最大瞬間風速	24.2	25.9	25.8	20.4	21.0	17.2	25.5	19.4	22.7	22.8	29.2	22.7	27.7	25.2	23.9	23.8	30.3
最大瞬間風速風向	SSE	S	NNE	E	SE	NNE	SW	SE	E	SE	ESE	SE	SE	SE	SSE	E	E
起日	8	9	8	9	9	8	9	9	8	9	9	9	9	9	9	8	8
最多風向	SE	NNE	SW	W	W	SSE	SW	NNW	E	ESE	SE	E	NE	ENE	NNE	ENE	NE
10m/s以上日数	0	2	0	0	0	0	1	0	2	3	3	3	2	7	2	3	4
15m/s以上日数	0	0	0	0	0	0	0	0	0	0	2	0	1	4	0	1	1
20m/s以上日数	0	0	0	0	0	0	0	0	0	0	0	0	0	0	0	0	0
30m/s以上日数	0	0	0	0	0	0	0	0	0	0	0	0	0	0	0	0	0
降水量																	
月計	829.5	517.0	870.5	763.5	682.0	1473.0	1112.5	873.5	474.0	818.5	788.0	949.5	1127.0	700.5	823.0	692.0	749.0
平年比	256	212	261	287	250	269	283	//	165	300	307	345	//	268	256	300	298
最大日降水量	310.5	90.5	330.0	107.5	196.5	409.0	335.5	199.0	193.0	193.0	337.0	223.5	244.0	140.5	209.5	114.0	181.0
起日	9	31	9	18	18	9	9	18	9	18	9	18	9	31	9	9	8
最大1時間降水量	52.0	36.0	42.5	55.5	72.5	52.0	60.5	53.5	28.0	50.0	93.5	45.5	64.0	46.5	36.5	38.5	53.0
起日 時分	10 00:29	23 03:56	9 22:57	23 03:58	18 08:35	2 11:30	24 16:01	18 07:32	8 22:04	31 07:28	9 21:01	10 04:41	18 10:16	31 07:08	18 06:46	31 07:06	18 09:33
最大10分間降水量	13.0	17.0	20.5	13.5	21.0	17.5	22.5	17.5	9.0	15.0	20.5	16.5	18.5	18.0	14.5	19.0	15.0
起日 時分	9 12:45	23 02:10	24 15:33	23 03:29	31 08:08	9 00:31	24 15:19	18 07:09	8 21:14	31 06:38	9 20:56	31 07:09	18 09:33	31 07:01	12 18:10	18 05:07	10 03:25
1mm以上日数	20	22	16	21	20	21	20	22	14	17	20	22	23	22	19	20	19
10mm以上日数	12	15	13	14	12	15	14	14	7	12	10	14	16	12	11	11	12
30mm以上日数	8	5	6	9	6	10	9	8	5	7	7	6	11	7	8	7	7
50mm以上日数	6	4	4	6	5	9	6	5	2	6	4	6	6	4	5	6	5
70mm以上日数	3	3	2	5	3	7	5	4	2	4	3	5	5	3	3	5	4
100mm以上日数	1	0	2	2	2	5	3	4	1	3	2	3	3	3	2	4	3

# 地域雨量観測旬報

2023年8月21日～31日 宮崎県 (87)

(1/1)

観測所名	日之影				諸塚				北方				椎葉				都農				えびの高原			
	降水量(mm)				降水量(mm)				降水量(mm)				降水量(mm)				降水量(mm)				降水量(mm)			
	日計	平年比	最大 1時間	最大 10分間	日計	平年比	最大 1時間	最大 10分間	日計	平年比	最大 1時間	最大 10分間	日計	平年比	最大 1時間	最大 10分間	日計	平年比	最大 1時間	最大 10分間	日計	平年比	最大 1時間	最大 10分間
21	0.0		0.0	0.0	0.0		0.0	0.0	0.0		0.0	0.0	0.0		0.0	0.0	0.0		0.0	0.0	0.0		0.0	0.0
22	0.0		0.0	0.0	19.0		9.5	8.0	32.5		13.0	7.0	0.0		0.0	0.0	2.0		1.5	1.5	0.0		0.0	0.0
23	12.5		6.5	2.0	50.5		27.5	10.0	89.5		46.0	19.5	20.0		9.0	3.5	47.0		37.5	17.5	0.0		0.0	0.0
24	27.5		27.5	16.0	50.0		45.5	24.0	5.0		5.0	4.5	15.5		11.0	7.0	0.0		0.0	0.0	12.0		11.0	6.5
25	0.0		0.0	0.0	2.0		2.0	1.0	3.0		3.0	3.0	11.5		11.5	5.5	3.0		2.5	1.5	43.5		41.5	10.0
半旬計/最大	40.0	66	27.5	16.0	121.5	206	45.5	24.0	130.0	281	46.0	19.5	47.0	84	11.5	7.0	52.0	114	37.5	17.5	55.5	68	41.5	10.0
26	0.0		0.0	0.0	0.5		0.5	0.5	0.5		0.5	0.5	0.0		0.0	0.0	0.0		0.0	0.0	0.0		0.0	0.0
27	0.0		0.0	0.0	2.5		1.0	0.5	14.0		11.0	5.5	1.5		1.5	1.5	19.5		10.5	3.5	6.0		4.0	2.0
28	0.0		0.0	0.0	0.0		0.0	0.0	0.0		0.0	0.0	0.0		0.0	0.0	0.0		0.0	0.0	0.5		0.5	0.5
29	0.0		0.0	0.0	0.5		0.5	0.5	3.0		2.0	1.5	0.0		0.0	0.0	0.0		0.0	0.0	0.0		0.0	0.0
30	140.0		46.0	11.0	153.5		29.5	10.5	147.0		27.0	12.0	24.0		6.5	3.0	48.5		12.0	9.5	68.5		24.0	11.5
31	164.5		47.5	14.0	130.0		38.5	10.5	112.5		55.5	19.0	71.5		11.0	3.5	117.0		55.0	17.0	69.5		17.0	7.5
半旬計/最大	304.5	350	47.5	14.0	287.0	336	38.5	10.5	277.0	442	55.5	19.0	97.0	108	11.0	3.5	185.0	310	55.0	17.0	144.5	133	24.0	11.5
旬計	344.5	218			408.5	278			407.0	382			144.0	100			237.0	231			200.0	108		
旬最大	164.5		47.5	16.0	153.5		45.5	24.0	147.0		55.5	19.5	71.5		11.5	7.0	117.0		55.0	17.5	69.5		41.5	11.5
起日	31		31	24	30		24	24	30		31	23	31		25	24	31		31	23	31		25	30

観測所名	野尻				国富				深瀬															
	降水量(mm)				降水量(mm)				降水量(mm)				降水量(mm)				降水量(mm)				降水量(mm)			
	日計	平年比	最大 1時間	最大 10分間	日計	平年比	最大 1時間	最大 10分間	日計	平年比	最大 1時間	最大 10分間	日計	平年比	最大 1時間	最大 10分間	日計	平年比	最大 1時間	最大 10分間	日計	平年比	最大 1時間	最大 10分間
21	0.0		0.0	0.0	0.0		0.0	0.0	0.0		0.0	0.0												
22	10.5		6.5	6.0	0.0		0.0	0.0	0.0		0.0	0.0												
23	29.5		21.5	10.5	70.0		56.0	12.5	22.0		12.5	5.5												
24	10.0		9.5	4.5	34.5		34.0	20.0	0.5		0.5	0.5												
25	0.0		0.0	0.0	0.0		0.0	0.0	0.0		0.0	0.0												
半旬計/最大	50.0	116	21.5	10.5	104.5	267	56.0	20.0	22.5	42	12.5	5.5												
26	1.0		1.0	1.0	0.0		0.0	0.0	2.0		1.5	1.0												
27	17.5		11.0	5.5	2.5		2.0	2.0	1.5		1.0	1.0												
28	0.0		0.0	0.0	1.5		1.0	1.0	0.5		0.5	0.5												
29	0.0		0.0	0.0	1.0		0.5	0.5	3.0		2.5	2.5												
30	44.0		19.5	6.5	33.0		14.0	6.5	107.5		32.5	10.5												
31	87.0		24.5	11.0	114.0		32.5	14.0	165.0		47.0	15.5												
半旬計/最大	149.5	258	24.5	11.0	152.0	270	32.5	14.0	279.5	396	47.0	15.5												
旬計	199.5	203			256.5	270			302.0	255														
旬最大	87.0		24.5	11.0	114.0		56.0	20.0	165.0		47.0	15.5												
起日	31		31	31	31		23	24	31		31	31												