

宮 崎 県 農 業 気 象 速 報

令和 5 年 8 月 中旬

宮 崎 地 方 気 象 台
令 和 5 年 8 月 22 日

気 象 概 況

低気圧や湿った空気の影響を受けて曇りや雨で大雨となった日があったが、高気圧に覆われて晴れた日が多かった。

県内各地の旬平均気温は平年差 - 0.6 ~ +1.0 で、油津は平年より低く、他は平年並か平年より高かった。旬降水量は 34.5 ミリ ~ 355.0 ミリ（平年比 33% ~ 491%）で、えびの高原は平年より少なく、他は平年並か平年より多いか、かなり多かった。日照時間は平年比 97% ~ 121% で、すべての観測点で平年並か平年より多かった。

都農は日最大 10 分間降水量、日最大 1 時間降水量の極値（年間の値）を更新した。（詳細は別表参照）

宮崎市の旬平均気温は平年並、旬降水量は平年よりかなり多く、旬日照時間は平年より多かった。

日々の天気概況	宮崎市の昼間の天気
11日 高気圧に覆われたが、湿った空気の影響を受けた。	曇時々晴
12日 高気圧に覆われた。	晴
13日 高気圧に覆われた。	晴
14日 高気圧に覆われた。	晴
15日 高気圧に覆われた。	晴時々曇
16日 湿った空気の影響を受けた。	雨時々曇、雷を伴う
17日 気圧の谷や湿った空気の影響を受けた。	曇時々晴後雨、雷を伴う
18日 低気圧や湿った空気の影響を受けた。	大雨、雷を伴う
19日 高気圧に覆われたが、湿った空気の影響を受けた。	曇時々晴
20日 高気圧に覆われた。	晴、霧を伴う

年の極値表 単位（雨量mm）

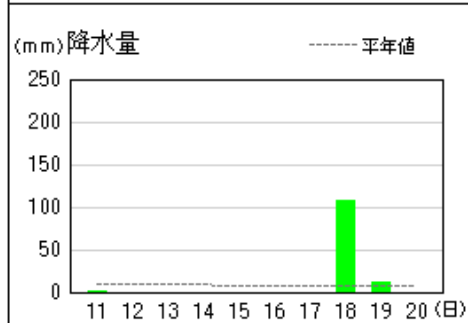
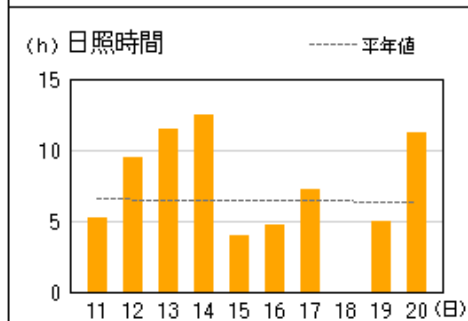
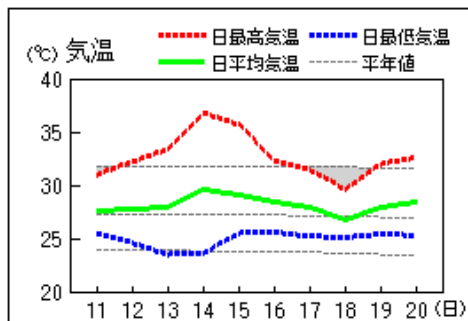
要素名	地点名	値	起日	これまでの極値	統計開始年
日最大10分間降水量	都農	26.0	8月18日	22.5（2013年7月3日）	2010年
日最大1時間降水量	都農	86.0	8月18日	76.5（2018年9月12日）	2010年

8月の極値更新表 単位（雨量mm）

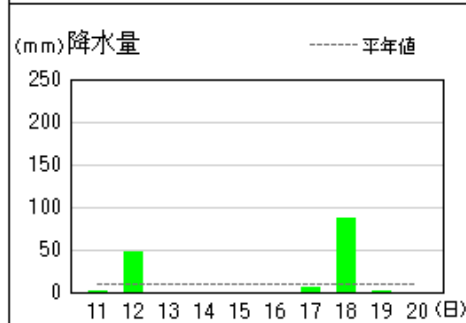
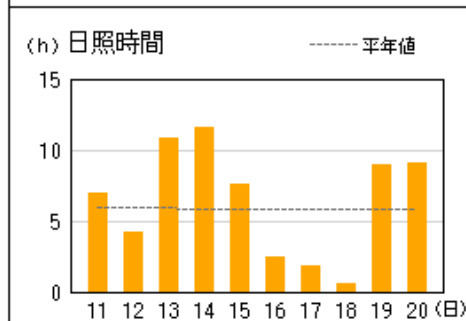
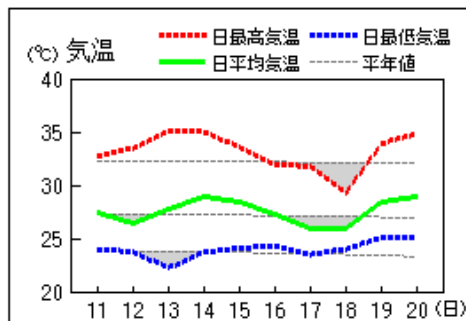
要素名	地点名	更新した値	起日	これまでの極値	統計開始年
日最大10分間降水量	都農	26.0	8月18日	19.0（2020年8月25日）	2010年
日最大10分間降水量	日向	17.5	8月18日	17.0（2014年8月23日）	2009年
日最大1時間降水量	都農	86.0	8月18日	66.5（2015年8月24日）	2010年
日最大1時間降水量	日向	72.5	8月18日	50.5（2018年8月11日）	1976年
日降水量	都農	268.0	8月18日	198.0（2014年8月9日）	2010年

地上気象 気象経過図：2023年08月11日-2023年08月20日

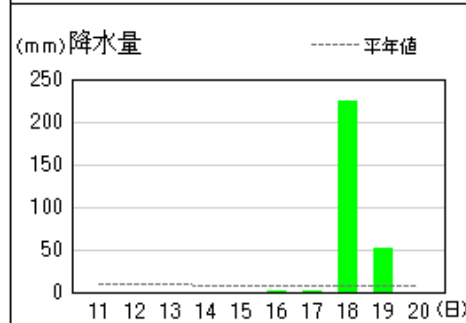
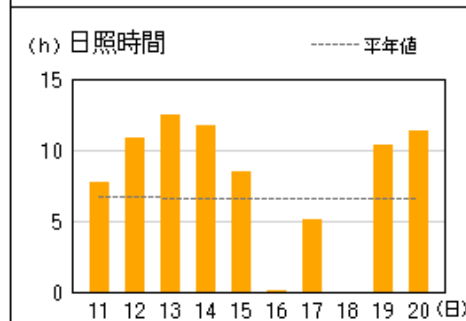
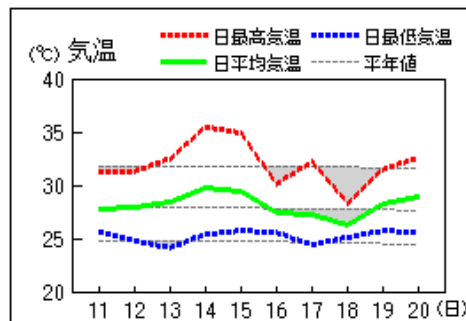
延岡



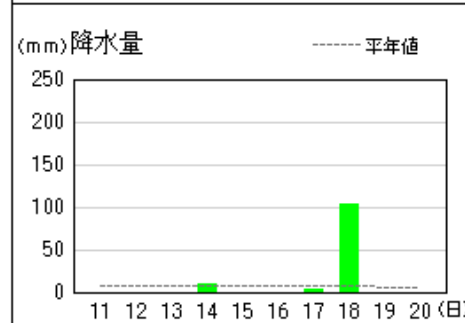
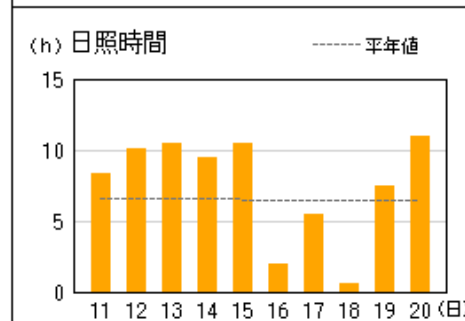
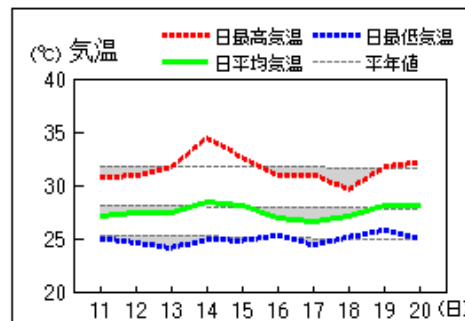
都城



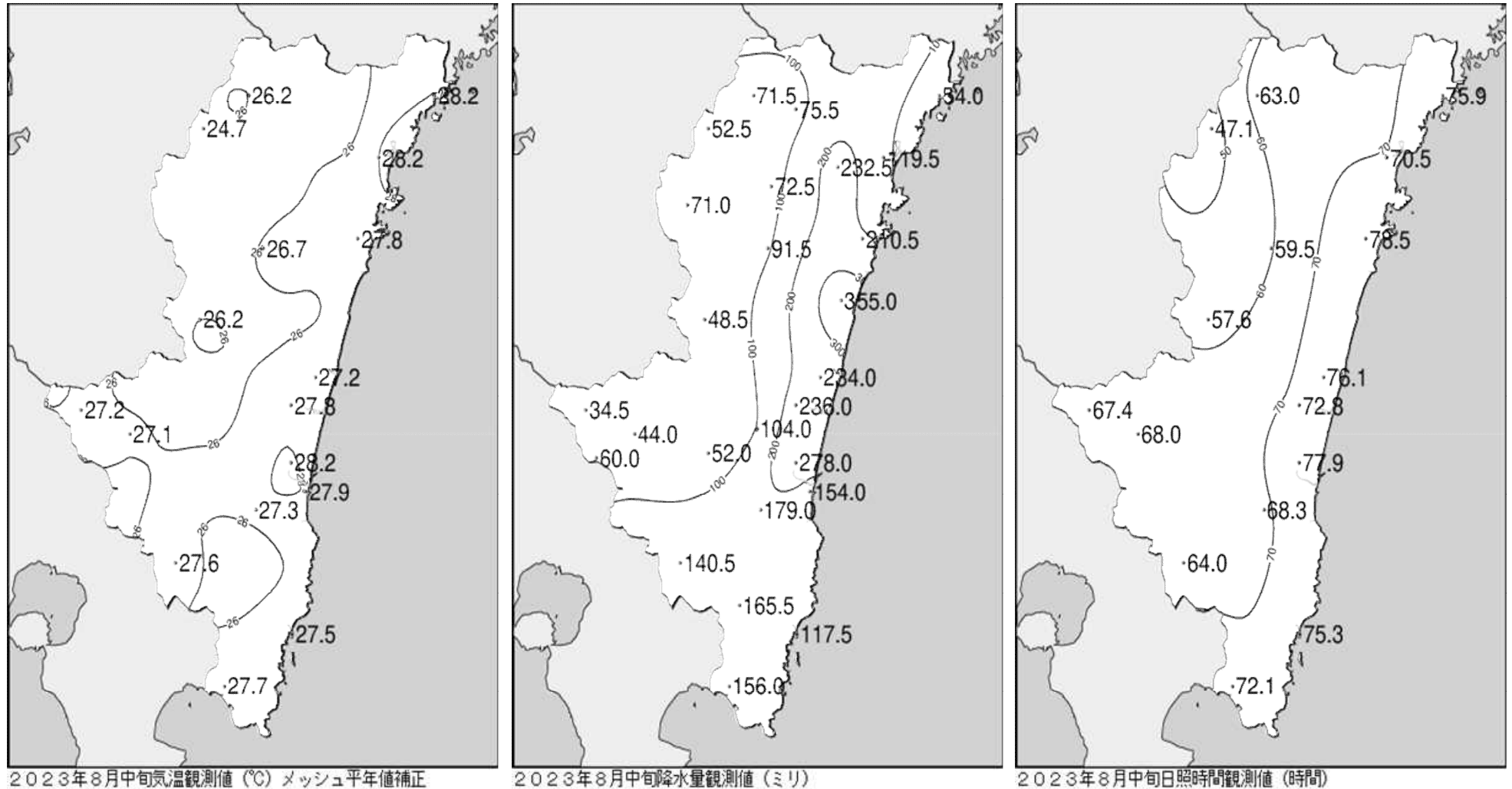
宮崎



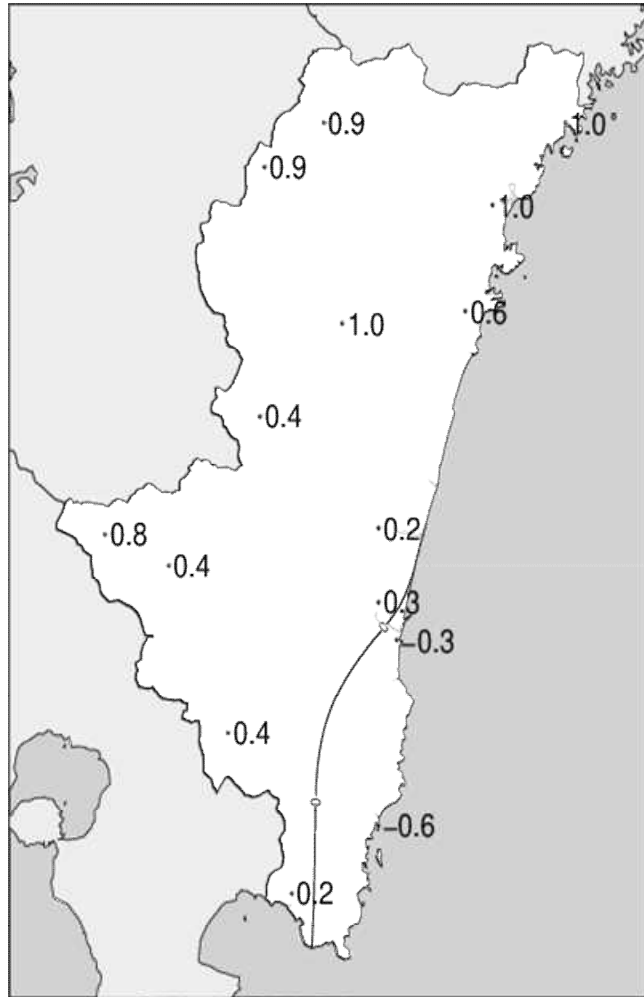
油津



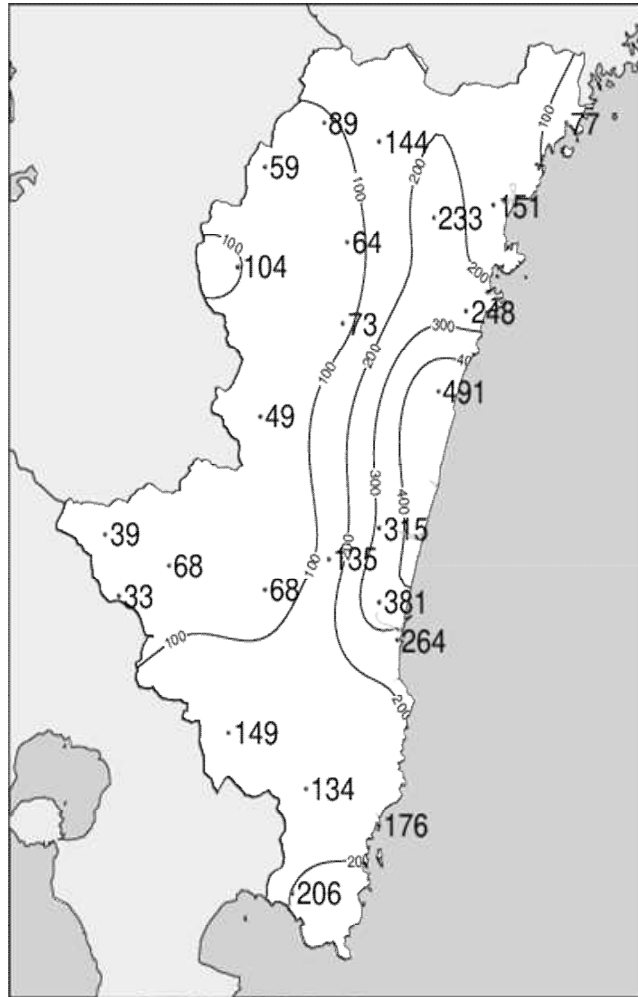
令和5年(2023年)8月中旬 気象分布図(観測値)



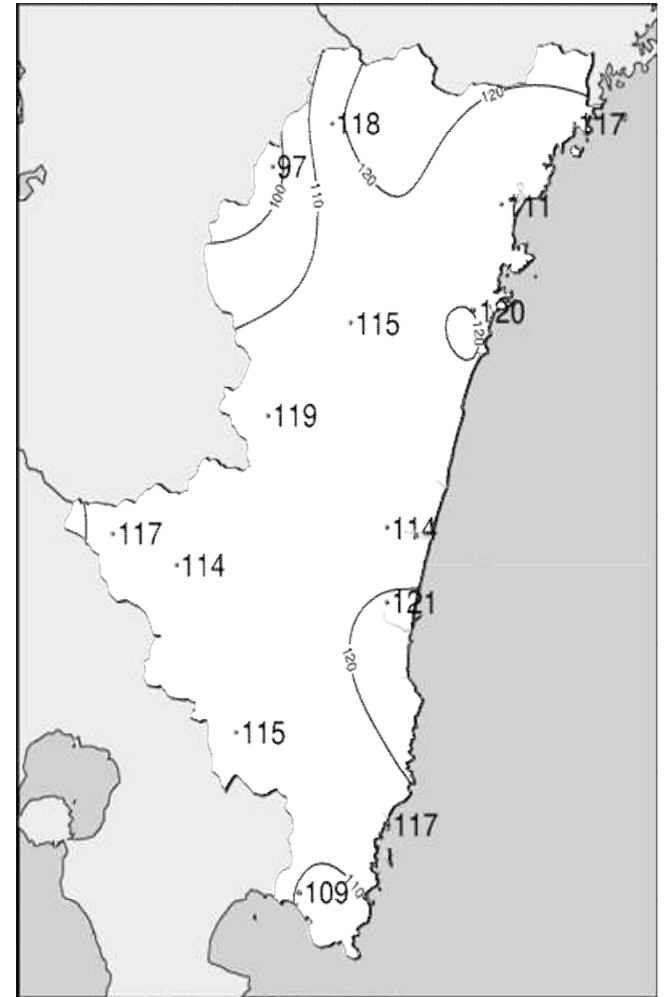
令和5年(2023年)8月中旬 気象分布図(平年差、平年比)



2023年8月中旬気温平年差(°C)



2023年8月中旬降水量平年比(%)



2023年8月中旬日照時間平年比(%)

地域気象観測旬報

2023年8月11日～20日 宮崎県 (87)

(1/5)

観測所名	高千穂												10 以上積算気温					262
	気温()			蒸気圧(hpa)	相対湿度(%)			風向・風速(m/s)					降水量(mm)			日照(h)		
	平均	最高	最低	平均	平均	最小	平均	最多	最大	風向	瞬間	風向	日計	1時間	10分			
11	26.4	31.9	23.2	29.1	86	63	1.5	SE	3.8	SE	8.7	SE	2.0	2.0	1.5	7.1		
12	25.8	32.9	22.9	28.1	86	54	1.2	NNW	3.1	E	6.3	E	16.5	11.0	4.0	4.9		
13	25.9	34.2	21.6	27.4	84	41	1.0	NNW	4.3	S	9.5	S	7.5	7.0	4.5	10.3		
14	26.7	34.0	20.9	25.7	75	47	1.8	NW	4.3	NW	8.8	NNW	0.0	0.5	0.0	10.5		
15	26.7	32.3	22.5	26.9	78	57	1.9	NNW	4.0	NNW	7.6	N	0.0	0.0	0.0	6.3		
16	26.7	32.9	22.3	28.0	81	56	1.5	SE	3.7	SSE	6.9	ESE	0.0	0.0	0.0	7.9		
17	26.1	32.4	23.4	28.5	85	57	1.3	SE	3.7	SE	8.8	ESE	1.5	1.0	1.0	5.3		
18	24.3	26.7	23.1	29.1	96	88	1.3	SSE	3.5	SSE	7.6	SSE	44.0	16.0	7.0	0.0		
19	26.0	30.1	23.6	30.6	91	74	1.2	SE	3.0	SSE	5.8	SSE	0.0	0.0	0.0	1.2		
20	27.5	34.1	24.0	29.9	83	52	1.2	ESE	3.4	SE	7.5	SSE	0.0	0.0	0.0	9.5		
前半旬	26.3	33.1	22.2	27.4	82	41	1.5	NNW					26.0			39.1		
後半旬	26.1	31.2	23.3	29.2	87	52	1.3	SE					45.5			23.9		
旬	26.2	32.2	22.8	28.3	85	41	1.4	SE					71.5			63.0		
平年差/比	+0.9	+1.4	+1.1	//	//	//							89			118		

観測所名	古江												10 以上積算気温					282
	気温()			蒸気圧(hpa)	相対湿度(%)			風向・風速(m/s)					降水量(mm)			日照(h)		
	平均	最高	最低	平均	平均	最小	平均	最多	最大	風向	瞬間	風向	日計	1時間	10分			
11	27.4	31.1	25.2	32.7	90	75	2.3	S	6.0	SSE	9.2	S	30.5	24.5	13.5	4.6		
12	27.1	31.7	24.6	31.4	88	69	1.7	NNE	4.2	SSW	5.4	SSW	10.0	29.0	9.5	8.2		
13	28.3	34.0	23.6	29.9	79	57	2.3	N	5.7	N	9.0	NNW	0.0	0.0	0.0	12.4		
14	29.8	34.8	24.6	28.0	68	47	4.8	NNE	8.4	NE	17.7	NE	0.0	0.0	0.0	11.7		
15	29.4	35.0	26.1	29.1	72	54	2.5	NNE	6.8	NNW	15.0	NW	0.0	0.0	0.0	4.5		
16	28.0	32.9	24.3	30.7	82	60	2.1	N	4.2	SSW	5.6	SSW	0.0	0.0	0.0	7.9		
17	27.9	32.3	24.3	31.8	85	67	1.7	NNE	3.8	S	7.6	SE	0.5	0.5	0.5	8.3		
18	27.5	29.8	25.0	33.2	90	82	2.7	S	5.4	S	11.1	S	11.5	6.5	2.5	0.0		
19	28.1	31.2	25.7	33.1	88	72	2.1	SSE	4.3	S	7.1	SSE	1.5	1.0	0.5	6.8		
20	28.1	32.7	24.8	32.4	86	66	2.2	NNE	4.6	SSW	6.1	SSW	0.0	0.0	0.0	11.5		
前半旬	28.4	33.3	24.8	30.2	79	47	2.7	NNE					40.5			41.4		
後半旬	27.9	31.8	24.8	32.2	86	60	2.2	S					13.5			34.5		
旬	28.2	32.6	24.8	31.2	83	47	2.4	NNE					54.0			75.9		
平年差/比	+1.0	+1.4	+0.6	//	//	//							77			117		

観測所名	鞍岡												10 以上積算気温					247
	気温()			蒸気圧(hpa)	相対湿度(%)			風向・風速(m/s)					降水量(mm)			日照(h)		
	平均	最高	最低	平均	平均	最小	平均	最多	最大	風向	瞬間	風向	日計	1時間	10分			
11	24.6	30.7	20.6	26.9	88	61	1.0	ENE	2.6	ENE	5.5	NE	0.0	0.0	0.0	5.1		
12	24.9	30.8	21.6	26.0	84	58	1.0	SW	2.9	NE	5.1	NE	0.0	0.0	0.0	5.9		
13	25.5	33.3	19.9	25.4	80	43	1.2	SW	2.7	SW	5.0	NE	0.0	0.0	0.0	10.6		
14	25.1	32.9	19.0	24.4	78	51	1.5	SW	3.3	WSW	6.0	SSW	0.0	0.0	0.0	10.6		
15	24.7	30.0	20.4	25.8	84	59	0.9	W	2.9	E	5.6	ESE	0.0	0.0	0.0	2.4		
16	24.8	31.6	20.1	26.0	84	57	0.8	SW	2.6	ENE	4.8	NNE	0.0	0.0	0.0	2.1		
17	24.3	31.1	21.4	26.2	87	58	0.9	WNNW	3.2	SW	6.5	E	10.0	7.0	4.0	1.3		
18	22.8	25.7	21.3	26.7	96	82	0.8	SW	3.5	SW	7.1	SW	30.0	17.0	6.0	0.0		
19	24.3	29.5	20.9	28.3	93	70	0.8	NE	2.4	NE	4.5	E	12.5	11.5	8.0	0.3		
20	26.0	33.5	22.1	28.0	85	49	1.1	SW	2.8	NE	7.0	NE	0.0	0.0	0.0	8.8		
前半旬	25.0	31.5	20.3	25.7	83	43	1.1	SW					0.0			34.6		
後半旬	24.4	30.3	21.2	27.0	89	49	0.9	SW					52.5			12.5		
旬	24.7	30.9	20.7	26.4	86	43	1.0	SW					52.5			47.1		
平年差/比	+0.9	+1.6	+0.8	//	//	//							59			97		

観測所名	延岡												10 以上積算気温					282
	気温()			蒸気圧(hpa)	相対湿度(%)			風向・風速(m/s)					降水量(mm)			日照(h)		
	平均	最高	最低	平均	平均	最小	平均	最多	最大	風向	瞬間	風向	日計	1時間	10分			
11	27.6	31.0	25.5	33.7	92	76	1.6	E	4.7	E	7.3	E	0.5	22.0	1.5	5.2		
12	27.7	32.2	24.6	32.0	87	67	1.7	E	3.6	E	6.1	ESE	0.0	0.0	0.0	9.4		
13	28.0	33.4	23.5	30.3	81	60	2.0	W	4.1	E	6.2	ENE	0.0	0.0	0.0	11.4		
14	29.6	36.8	23.6	28.7	71	50	2.4	W	5.6	N	9.1	NNE	0.0	0.0	0.0	12.5		
15	29.1	35.7	25.5	29.9	75	51	1.9	W	3.7	ENE	5.9	WSW	0.0	0.0	0.0	4.0		
16	28.5	32.3	25.6	31.8	82	68	1.5	W	3.8	E	5.8	E	0.0	0.0	0.0	4.7		
17	28.0	31.5	25.2	32.5	86	70	1.7	ESE	4.0	ESE	6.9	ESE	0.0	0.0	0.0	7.2		
18	26.7	29.6	25.1	33.4	95	86	1.7	W	4.4	SW	9.3	SSE	107.5	37.0	13.0	0.0		
19	28.0	32.0	25.4	34.0	90	71	1.4	W	4.3	E	6.7	E	11.5	3.5	3.0	4.9		
20	28.4	32.6	25.3	33.0	86	68	1.7	W	4.1	E	6.4	E	0.0	0.0	0.0	11.2		
前半旬	28.4	33.8	24.5	30.9	81	50	1.9	W					0.5			42.5		
後半旬	27.9	31.6	25.3	32.9	88	68	1.6	W					119.0			28.0		
旬	28.2	32.7	24.9	31.9	85	50	1.8	W					119.5			70.5		
平年差/比	+1.0	+0.9	+1.0	//	//	//							151			111		

地域気象観測旬報

2023年8月11日～20日 宮崎県 (87)

(2/5)

観測所名	日向												10 以上積算気温					278
	気温()			蒸気圧(hpa)	相対湿度(%)			風向・風速(m/s)					降水量(mm)			日照(h)		
	平均	最高	最低	平均	平均	最小	平均	最多	最大	風向	瞬間	風向	日計	1時間	10分			
11	27.2	31.8	25.1	33.0	91	75	0.9	WSW	2.5	E	5.9	E	0.5	0.5	0.5	9.7		
12	27.5	32.1	24.6	31.5	87	63	1.0	W	2.8	E	5.4	E	0.0	0.0	0.0	10.0		
13	27.9	33.1	24.2	30.3	81	59	1.1	W	3.4	ESE	7.4	E	0.0	0.0	0.0	12.4		
14	28.9	35.3	24.8	30.1	77	53	1.3	W	2.8	ESE	6.5	E	0.0	0.0	0.0	12.2		
15	28.9	35.9	25.0	29.2	75	43	1.1	W	2.5	SE	5.6	E	0.0	0.0	0.0	7.0		
16	27.9	32.3	25.6	31.6	84	65	1.0	WSW	2.7	E	5.7	E	0.0	0.0	0.0	2.6		
17	27.5	32.7	24.7	31.5	86	69	1.0	ESE	3.0	ESE	6.8	ESE	0.0	0.0	0.0	6.7		
18	26.4	28.7	24.7	32.7	95	89	1.2	E	3.5	ESE	9.5	ESE	196.5	72.5	17.5	0.0		
19	28.0	32.1	25.5	33.5	89	67	1.0	ESE	2.9	SE	5.9	ESE	13.5	7.0	2.5	6.3		
20	28.2	32.8	25.3	32.4	85	63	0.9	WSW	2.8	ESE	5.8	ESE	0.0	0.0	0.0	11.6		
前半旬	28.1	33.6	24.7	30.8	82	43	1.1	W					0.5			51.3		
後半旬	27.6	31.7	25.2	32.3	88	63	1.0	WSW					210.0			27.2		
旬	27.8	32.7	25.0	31.6	85	43	1.1	WSW					210.5			78.5		
平年差/比	+0.6	+0.6	+1.1	//	//	//							248			120		

観測所名	神門												10 以上積算気温					267
	気温()			蒸気圧(hpa)	相対湿度(%)			風向・風速(m/s)					降水量(mm)			日照(h)		
	平均	最高	最低	平均	平均	最小	平均	最多	最大	風向	瞬間	風向	日計	1時間	10分			
11	26.2	32.9	22.4	29.3	87	59	0.7	ESE	1.9	ESE	4.5	E	0.5	0.5	0.5	5.8		
12	26.8	33.1	22.8	28.8	83	57	0.7	SSE	2.1	SSE	5.0	E	0.0	0.0	0.0	6.1		
13	27.5	36.1	21.2	27.5	78	34	0.8	SSE	2.4	SSE	5.3	S	0.0	0.0	0.0	11.8		
14	27.8	37.9	20.5	25.8	73	35	0.7	SSE	1.9	N	5.6	NNW	0.0	0.0	0.0	11.8		
15	27.1	36.6	22.0	27.3	78	43	0.7	SSE	1.9	E	4.2	E	0.0	0.0	0.0	5.1		
16	26.2	32.4	22.6	29.3	87	61	0.6	SSE	2.3	S	4.3	SE	0.0	0.0	0.0	1.2		
17	26.5	33.7	23.4	29.1	85	57	0.8	SSE	2.4	SSE	5.8	ESE	2.5	2.0	1.0	5.5		
18	24.3	26.6	23.1	29.6	98	93	0.5	NNW	1.2	NE	2.6	SW	86.5	30.0	9.0	0.0		
19	26.8	32.5	24.2	30.9	89	63	0.6	SSE	2.0	SSE	3.8	SE	2.0	1.0	0.5	2.0		
20	28.2	35.0	23.8	29.8	80	51	0.9	SSE	2.9	SSE	6.2	SSE	0.0	0.0	0.0	10.2		
前半旬	27.1	35.3	21.8	27.7	80	34	0.7	SSE					0.5			40.6		
後半旬	26.4	32.0	23.4	29.7	88	51	0.7	SSE					91.0			18.9		
旬	26.7	33.7	22.6	28.7	84	34	0.7	SSE					91.5			59.5		
平年差/比	+1.0	+1.9	+0.9	//	//	//							73			115		

観測所名	西米良												10 以上積算気温					262
	気温()			蒸気圧(hpa)	相対湿度(%)			風向・風速(m/s)					降水量(mm)			日照(h)		
	平均	最高	最低	平均	平均	最小	平均	最多	最大	風向	瞬間	風向	日計	1時間	10分			
11	26.0	33.2	21.7	28.9	87	59	1.3	S	5.9	SW	9.2	SSW	0.5	0.5	0.5	7.5		
12	26.5	33.9	22.4	29.0	85	50	1.1	S	4.7	SW	8.1	SSW	1.5	1.5	1.0	7.9		
13	26.7	34.2	21.8	27.9	82	43	1.1	SSW	3.8	SSW	6.5	SW	0.0	0.0	0.0	9.3		
14	27.0	36.2	21.0	27.7	79	46	1.1	NNE	3.3	NE	5.4	NE	0.0	0.0	0.0	10.2		
15	26.4	33.8	22.1	28.2	83	51	0.7	NNE	2.2	SSW	4.1	SW	0.0	0.0	0.0	5.0		
16	25.8	30.1	22.4	28.1	85	69	1.6	SW	5.8	SSW	9.7	WSW	0.0	0.0	0.0	1.1		
17	25.8	32.0	23.2	28.5	87	54	1.2	SSW	6.2	SW	10.6	SSW	2.0	1.5	0.5	4.8		
18	24.4	26.9	23.4	29.9	98	94	0.5	NNE	2.3	NE	4.1	NNE	40.5	12.5	6.5	0.0		
19	26.1	30.3	23.6	31.0	92	70	0.8	SW	2.7	SSW	5.4	S	4.0	3.5	1.0	1.6		
20	27.2	34.4	22.9	30.0	85	55	1.3	NNW	4.6	WSW	7.9	SSW	0.0	0.0	0.0	10.2		
前半旬	26.5	34.3	21.8	28.3	83	43	1.1	S					2.0			39.9		
後半旬	25.9	30.7	23.1	29.5	89	54	1.1	SW					46.5			17.7		
旬	26.2	32.5	22.5	28.9	86	43	1.1	SW					48.5			57.6		
平年差/比	+0.4	+0.8	+0.3	//	//	//							49			119		

観測所名	高鍋												10 以上積算気温					272
	気温()			蒸気圧(hpa)	相対湿度(%)			風向・風速(m/s)					降水量(mm)			日照(h)		
	平均	最高	最低	平均	平均	最小	平均	最多	最大	風向	瞬間	風向	日計	1時間	10分			
11	27.1	31.1	24.6	35.0	98	81	1.1	ESE	3.6	ESE	6.0	SE	0.5	0.5	0.5	7.6		
12	26.9	31.3	23.8	33.5	95	78	1.2	ESE	3.2	ESE	6.0	SE	0.0	0.0	0.0	11.2		
13	27.4	32.0	22.7	32.8	90	70	1.1	NNW	3.3	ESE	5.3	E	0.0	0.0	0.0	12.5		
14	28.1	33.9	23.5	33.3	88	67	1.4	ESE	4.3	E	7.7	E	0.0	0.0	0.0	11.4		
15	27.8	34.8	24.2	32.5	89	57	1.1	NNW	3.6	SE	6.0	SE	0.0	0.0	0.0	6.7		
16	27.0	30.9	24.3	34.5	97	81	1.0	NNW	2.9	SE	5.9	ENE	1.0	0.5	0.5	2.4		
17	26.8	31.1	23.5	33.7	96	81	1.2	NW	3.2	ESE	5.9	ESE	0.5	0.5	0.5	6.0		
18	26.0	28.4	24.0	33.7	100	100	1.4	SSE	4.1	E	8.6	ESE	199.0	53.5	17.5	0.1		
19	27.7	31.4	25.5	35.2	95	76	1.3	SE	3.2	SE	5.4	SSE	33.0	24.0	6.5	6.5		
20	27.4	32.3	23.5	33.9	93	71	1.2	N	3.9	E	6.4	E	0.0	0.0	0.0	11.7		
前半旬	27.5	32.6	23.8	33.4	92	57	1.2	NNW					0.5			49.4		
後半旬	27.0	30.8	24.2	34.2	96	71	1.2	NNW					233.5			26.7		
旬	27.2	31.7	24.0	33.8	94	57	1.2	NNW					234.0			76.1		
平年差/比	//	//	//	//	//	//							//			//		

地域気象観測旬報

2023年8月11日～20日 宮崎県 (87)

(3/5)

観測所名	加久藤												10 以上積算気温						272
	気温()			蒸気圧(hpa)	相対湿度(%)			風向・風速(m/s)						降水量(mm)			日照(h)		
	平均	最高	最低	平均	平均	最小	平均	最多	最大	風向	瞬間	風向	日計	1時間	10分				
11	27.2	34.0	23.7	29.8	84	53	1.6		E	4.3	ENE	7.6	E	0.0	0.0	0.0	5.3		
12	27.2	34.0	23.1	28.6	81	51	1.5	ESE	4.3	ENE	7.1	ENE	2.0	2.0	1.0	8.2			
13	27.0	34.8	21.6	27.8	80	45	1.3	WSW	4.1	W	7.8	WSW	0.0	0.0	0.0	10.9			
14	28.1	35.0	22.3	27.9	76	48	2.1	WNW	4.7	NW	8.1	NW	0.0	0.0	0.0	12.3			
15	27.4	34.8	22.3	28.1	78	50	2.0	WNW	4.4	NNW	6.7	NNW	0.0	0.0	0.0	10.5			
16	27.5	33.1	22.9	28.6	79	57	2.5	E	5.6	E	9.3	E	0.0	0.0	0.0	6.7			
17	26.0	33.0	23.3	28.5	86	55	1.6	E	4.5	ENE	7.4	E	9.0	4.0	3.0	3.0			
18	25.9	29.4	24.0	29.9	90	77	2.5	E	5.2	E	10.0	E	20.0	10.0	3.0	0.3			
19	27.0	32.8	22.9	30.4	86	64	1.3	E	3.6	E	6.6	E	3.5	3.5	2.5	0.9			
20	28.7	35.6	24.3	30.0	78	49	1.6	E	4.4	E	7.3	E	0.0	0.0	0.0	9.3			
前半旬	27.4	34.5	22.6	28.4	80	45	1.7	WNW					2.0			47.2			
後半旬	27.0	32.8	23.5	29.5	84	49	1.9	E					32.5			20.2			
旬	27.2	33.7	23.0	29.0	82	45	1.8	E					34.5			67.4			
平年差/比	+0.8	+1.7	+0.5	//	//	//							39			117			

観測所名	西都												10 以上積算気温						278
	気温()			蒸気圧(hpa)	相対湿度(%)			風向・風速(m/s)						降水量(mm)			日照(h)		
	平均	最高	最低	平均	平均	最小	平均	最多	最大	風向	瞬間	風向	日計	1時間	10分				
11	27.9	32.2	25.3	33.2	89	70	1.8	E	5.5	ESE	8.1	E	0.0	0.0	0.0	8.9			
12	27.7	32.3	24.2	31.5	86	66	1.9	ESE	4.6	ESE	7.3	E	0.0	0.0	0.0	10.7			
13	28.0	33.4	23.2	30.5	82	59	1.8	W	5.1	ESE	7.0	ESE	0.0	0.0	0.0	11.8			
14	28.7	35.2	24.2	30.7	79	55	2.0	W	5.8	ESE	8.1	ESE	0.0	0.0	0.0	10.6			
15	28.4	36.0	24.2	29.8	79	48	1.5	WSW	4.8	SE	7.2	ESE	0.0	0.0	0.0	7.6			
16	27.4	31.4	24.9	31.5	87	72	1.7	WNW	4.2	ESE	6.3	NE	0.0	0.0	0.0	0.0			
17	27.4	33.3	23.9	31.4	87	65	1.8	WNW	4.7	ESE	7.1	ESE	0.5	0.5	0.5	5.0			
18	26.0	28.3	24.2	32.3	96	92	1.5	WNW	3.7	S	6.1	S	193.0	38.5	14.5	0.0			
19	28.4	32.5	25.6	33.5	87	60	1.8	SE	4.5	ESE	6.8	E	42.5	21.5	13.5	6.1			
20	28.5	33.2	24.8	32.9	85	64	1.6	WNW	4.5	ESE	6.6	ESE	0.0	0.0	0.0	12.1			
前半旬	28.1	33.8	24.2	31.1	83	48	1.8	W					0.0			49.6			
後半旬	27.5	31.7	24.7	32.3	88	60	1.7	WNW					236.0			23.2			
旬	27.8	32.8	24.5	31.7	86	48	1.7	W					236.0			72.8			
平年差/比	+0.2	+0.3	+0.6	//	//	//							315			114			

観測所名	小林												10 以上積算気温						271
	気温()			蒸気圧(hpa)	相対湿度(%)			風向・風速(m/s)						降水量(mm)			日照(h)		
	平均	最高	最低	平均	平均	最小	平均	最多	最大	風向	瞬間	風向	日計	1時間	10分				
11	26.5	33.4	23.3	30.1	88	59	1.7	S	5.1	S	8.2	S	0.0	0.0	0.0	7.9			
12	27.0	33.4	23.2	28.6	82	51	1.8	NNW	5.9	S	9.7	S	0.0	0.0	0.0	7.3			
13	27.7	34.9	22.1	26.9	74	46	2.0	WNW	3.6	WNW	5.8	WNW	0.0	0.0	0.0	10.8			
14	28.7	35.4	23.3	27.6	72	45	2.6	WNW	4.8	W	8.7	WSW	0.0	0.0	0.0	12.0			
15	28.3	33.8	23.2	27.3	72	52	2.0	WNW	3.9	WNW	6.8	W	0.0	0.0	0.0	10.4			
16	26.5	30.8	24.1	28.9	84	68	1.8	SSE	5.3	SE	8.5	SE	0.0	0.0	0.0	2.7			
17	25.7	31.7	23.1	28.6	88	62	1.5	SE	6.2	SE	11.3	SE	1.0	1.0	0.5	2.8			
18	24.7	27.2	23.4	30.3	97	88	2.1	E	4.3	SE	6.7	ESE	40.0	13.0	5.0	0.0			
19	27.1	32.6	24.3	31.1	87	61	1.8	SE	4.6	E	7.3	E	3.0	3.0	1.0	2.5			
20	28.4	33.6	24.2	30.1	79	58	2.1	SSE	4.9	SSE	8.3	SSE	0.0	0.0	0.0	11.6			
前半旬	27.6	34.2	23.0	28.1	78	45	2.0	WNW					0.0			48.4			
後半旬	26.5	31.2	23.8	29.8	87	58	1.9	SE					44.0			19.6			
旬	27.1	32.7	23.4	29.0	82	45	1.9	WNW					44.0			68.0			
平年差/比	+0.4	+0.7	+0.2	//	//	//							68			114			

観測所名	宮崎												10 以上積算気温						282
	気温()			蒸気圧(hpa)	相対湿度(%)			風向・風速(m/s)						降水量(mm)			日照(h)		
	平均	最高	最低	平均	平均	最小	平均	最多	最大	風向	瞬間	風向	日計	1時間	10分				
11	27.8	31.2	25.6	32.6	88	68	2.4	ESE	5.9	E	8.2	ESE	0.0	0.5	0.0	7.7			
12	28.0	31.3	24.8	31.1	83	68	2.4	WNW	4.6	ESE	6.9	E	0.0	0.0	0.0	10.8			
13	28.4	32.5	24.1	29.7	78	58	2.6	WNW	4.9	ESE	7.6	ESE	0.0	0.0	0.0	12.5			
14	29.7	35.5	25.4	30.2	74	41	3.4	WNW	8.2	E	10.9	E	0.0	0.0	0.0	11.7			
15	29.4	34.9	25.7	29.1	72	45	2.6	WNW	5.5	ESE	8.9	SE	0.0	0.0	0.0	8.4			
16	27.4	30.1	25.6	31.7	87	76	2.1	WNW	5.2	ENE	7.7	ENE	2.0	2.0	1.5	0.1			
17	27.3	32.2	24.4	31.5	87	66	2.2	WNW	5.5	ESE	7.2	ESE	2.0	1.5	0.5	5.1			
18	26.3	28.3	25.1	32.6	95	88	1.8	SE	4.5	ESE	8.7	SSE	223.5	43.0	14.0	0.0			
19	28.3	31.5	25.7	32.9	86	65	2.3	ESE	6.0	ESE	7.7	E	50.5	29.5	9.5	10.3			
20	28.9	32.6	25.6	32.0	81	62	2.0	WNW	4.4	ESE	6.6	ESE	0.0	0.0	0.0	11.3			
前半旬	28.7	33.1	25.1	30.5	79	41	2.7	WNW					0.0			51.1			
後半旬	27.6	30.9	25.3	32.1	87	62	2.1	WNW					278.0			26.8			
旬	28.2	32.0	25.2	31.3	83	41	2.4	WNW					278.0			77.9			
平年差/比	+0.3	+0.2	+0.4	//	//	//							381			121			

地域気象観測旬報

2023年8月11日～20日 宮崎県 (87)

(4/5)

観測所名	田野											10 以上積算気温					273
	気温()			蒸気圧(hpa)	相対湿度(%)			風向・風速(m/s)					降水量(mm)			日照(h)	
	平均	最高	最低	平均	平均	最小	平均	最多	最大	風向	瞬間	風向	日計	1時間	10分		
11	26.5	31.3	23.4	31.0	90	68	1.7	NE	4.0	S	6.9	SSW	1.0	1.0	0.5	7.4	
12	27.0	31.2	23.9	29.9	84	65	1.8	ENE	4.4	E	6.8	ESE	0.0	0.0	0.0	9.3	
13	27.7	33.0	23.2	28.1	77	55	1.9	W	4.3	E	6.8	ESE	0.0	0.0	0.0	12.4	
14	29.0	36.3	23.8	28.8	74	44	2.0	WSW	6.1	ENE	9.0	ENE	0.0	0.0	0.0	11.5	
15	28.7	34.7	24.3	28.9	74	49	1.8	WSW	3.8	W	7.9	WSW	0.0	0.0	0.0	10.3	
16	26.4	31.0	24.6	31.0	90	68	1.5	ENE	5.4	NE	9.0	NE	3.5	2.5	1.0	0.2	
17	26.0	30.8	23.7	30.5	91	74	1.4	W	4.3	E	7.3	NE	4.5	2.5	1.5	0.5	
18	25.7	28.6	24.1	31.3	95	80	1.7	NE	6.0	SSE	10.0	SE	160.0	64.0	18.5	0.0	
19	27.9	32.5	25.2	32.1	86	60	1.7	NE	4.5	NE	6.7	NE	10.0	9.5	4.5	5.2	
20	27.8	32.9	24.0	29.8	81	59	1.7	W	4.3	ESE	7.3	E	0.0	0.0	0.0	11.5	
前半旬	27.8	33.3	23.7	29.3	80	44	1.8	W					1.0			50.9	
後半旬	26.8	31.2	24.3	30.9	89	59	1.6	NE					178.0			17.4	
旬	27.3	32.2	24.0	30.1	84	44	1.7	W					179.0			68.3	
平年差/比	//	//	//	//	//	//							//			//	

観測所名	赤江											10 以上積算気温					279				
	気温()			蒸気圧(hpa)	相対湿度(%)			風向・風速(m/s)					降水量(mm)			日照(h)					
	平均	最高	最低	平均	平均	最小	平均	最多	最大	風向	瞬間	風向	日計	1時間	10分						
11	27.1	29.9	25.2										1.9	E	5.0	SE	6.2	SE	0.0	0.5	0.0
12	27.5	30.0	25.4										2.5	WNW	5.3	WNW	7.2	WNW	0.0	0.0	0.0
13	28.1	31.4	24.3										2.3	WNW	4.1	W	6.2	NNE	0.0	0.0	0.0
14	29.4	34.2	25.7										3.2	WNW	7.6	ENE	10.3	ENE	0.0	0.0	0.0
15	29.3	33.4	25.9										3.9	W	7.3	SSE	8.2	SSE	0.0	0.0	0.0
16	27.4	30.3	26.1										1.6	W	5.4	NE	6.7	NNE	2.5	1.0	1.0
17	27.2	30.6	25.3										2.7	SSE	7.3	SSE	8.7	SSE	2.5	1.5	1.0
18	26.7	28.3	25.8										4.0	SSE	10.5	SSE	13.9	SSE	122.0	33.5	17.0
19	28.0	31.0	25.5										3.0	SE	6.0	SE	7.7	SE	27.0	28.0	9.0
20	28.1	30.9	25.3										2.2	W	3.9	SE	4.6	SE	0.0	0.0	0.0
前半旬	28.3	31.8	25.3										2.8	WNW					0.0		
後半旬	27.5	30.2	25.6										2.7	W					154.0		
旬	27.9	31.0	25.5										2.7	W					154.0		
平年差/比	-0.3	-0.9	+0.1	//	//	//													264		

観測所名	都城											10 以上積算気温					276
	気温()			蒸気圧(hpa)	相対湿度(%)			風向・風速(m/s)					降水量(mm)			日照(h)	
	平均	最高	最低	平均	平均	最小	平均	最多	最大	風向	瞬間	風向	日計	1時間	10分		
11	27.5	32.7	23.9	31.2	86	62	1.3	NNE	3.6	N	7.1	WSW	2.0	1.5	1.5	7.0	
12	26.4	33.5	23.8	30.2	89	54	1.4	NE	4.8	N	7.9	N	46.0	30.5	14.5	4.2	
13	27.8	35.1	22.2	29.3	80	44	1.5	N	4.7	SSW	7.6	SSW	0.0	0.0	0.0	10.8	
14	28.9	35.0	23.7	30.7	78	55	1.5	SSW	3.3	SW	8.2	WNW	0.0	0.0	0.0	11.6	
15	28.5	33.6	24.1	29.5	77	57	1.6	SSW	4.2	S	7.1	SSE	0.0	0.0	0.0	7.6	
16	27.3	31.9	24.3	30.8	85	67	2.0	N	5.4	N	8.7	NNE	0.0	0.0	0.0	2.4	
17	26.0	31.8	23.5	29.9	89	63	1.2	NE	3.6	ESE	6.9	SE	5.0	2.5	2.0	1.8	
18	26.0	29.3	24.0	31.5	94	80	1.9	S	4.3	S	7.5	SSW	87.0	36.5	10.0	0.6	
19	28.5	33.9	25.1	31.5	83	56	1.7	SSW	4.1	SSW	8.7	S	0.5	0.5	0.5	8.9	
20	28.9	34.8	25.0	31.5	81	50	1.7	SW	4.5	NE	7.2	NE	0.0	0.0	0.0	9.1	
前半旬	27.8	34.0	23.5	30.2	82	44	1.5	SSW					48.0			41.2	
後半旬	27.3	32.3	24.4	31.0	86	50	1.7	NE					92.5			22.8	
旬	27.6	33.2	24.0	30.6	84	44	1.6	N					140.5			64.0	
平年差/比	+0.4	+1.1	+0.3	//	//	//							149			115	

観測所名	油津											10 以上積算気温					275
	気温()			蒸気圧(hpa)	相対湿度(%)			風向・風速(m/s)					降水量(mm)			日照(h)	
	平均	最高	最低	平均	平均	最小	平均	最多	最大	風向	瞬間	風向	日計	1時間	10分		
11	27.1	30.7	25.0	33.6	94	80	2.0	W	3.8	E	5.0	E	0.0	0.0	0.0	8.3	
12	27.4	30.9	24.6	33.3	91	77	2.5	E	5.1	E	7.8	E	0.0	0.0	0.0	10.1	
13	27.4	31.7	24.1	31.5	87	69	2.5	W	4.8	E	7.8	ESE	0.0	0.0	0.0	10.5	
14	28.4	34.5	24.9	33.5	88	62	2.7	WNW	5.1	NE	9.2	NE	9.5	9.5	6.5	9.5	
15	28.1	32.6	24.8	32.7	86	64	2.7	WNW	4.6	E	7.0	E	0.0	0.0	0.0	10.5	
16	27.0	30.9	25.3	33.1	93	78	2.0	WNW	5.3	E	8.0	ENE	0.0	0.0	0.0	1.9	
17	26.6	31.0	24.4	32.6	94	79	2.3	WNW	4.3	E	6.1	ESE	4.0	3.5	1.5	5.4	
18	27.1	29.6	25.1	35.2	98	90	2.5	SE	6.5	S	12.9	S	104.0	32.0	19.0	0.6	
19	28.1	31.7	25.8	35.3	93	75	1.5	ESE	2.8	E	5.8	SSE	0.0	6.0	2.0	7.5	
20	28.1	32.2	25.0	33.8	90	74	2.5	ESE	4.2	ESE	5.9	ESE	0.0	0.0	0.0	11.0	
前半旬	27.7	32.1	24.7	32.9	89	62	2.5	WNW					9.5			48.9	
後半旬	27.4	31.1	25.1	34.0	94	74	2.2	WNW					108.0			26.4	
旬	27.5	31.6	24.9	33.5	91	62	2.3	WNW					117.5			75.3	
平年差/比	-0.6	-0.2	-0.3	//	//	//										176	

地域気象観測旬報

2023年8月11日～20日 宮崎県 (87)

(5/5)

観測所名	串間											10 以上積算気温						277
	気温()			蒸気圧 (hpa)	相対湿度(%)			風向・風速(m/s)					降水量(mm)			日照 (h)		
	平均	最高	最低	平均	平均	最小	平均	最多	最大	風向	瞬間	風向	日計	1時間	10分			
11	27.7	32.4	24.8	32.2	87	67	1.7	NE	3.7	SSW	5.6	SSW	0.0	0.0	0.0	7.4		
12	27.8	32.5	24.8	31.2	84	63	1.6	NE	4.1	SSW	6.5	SSW	0.0	0.0	0.0	6.6		
13	27.6	33.9	22.9	29.1	80	58	1.7	SW	4.1	SSW	6.3	SSW	0.0	0.0	0.0	12.5		
14	28.6	34.0	23.6	30.8	79	62	2.9	WSW	6.6	WSW	10.3	W	0.0	0.0	0.0	11.7		
15	28.8	33.9	25.1	30.2	77	54	2.4	W	5.3	WSW	8.0	W	0.0	0.0	0.0	11.8		
16	26.9	29.9	24.4	30.9	88	73	2.1	NE	4.6	ENE	7.1	NE	0.5	0.5	0.5	0.0		
17	26.6	32.2	23.5	30.0	87	61	1.5	NNE	3.6	S	6.7	SSW	2.5	1.5	0.5	4.8		
18	26.9	29.6	25.1	32.7	92	81	2.2	SSE	5.9	W	10.6	S	140.5	53.0	14.0	0.0		
19	28.4	31.6	25.6	32.4	84	66	1.5	NE	3.7	S	5.6	SW	12.5	19.5	8.5	5.4		
20	28.0	33.5	23.6	30.6	82	54	1.9	NE	4.8	S	6.5	S	0.0	0.0	0.0	11.9		
前半旬	28.1	33.3	24.2	30.7	81	54	2.1	NE					0.0			50.0		
後半旬	27.4	31.4	24.4	31.3	87	54	1.8	NE					156.0			22.1		
旬	27.7	32.4	24.3	31.0	84	54	2.0	NE					156.0			72.1		
平年差/比	+0.2	+0.7	0.0	//	//	//							206			109		

観測値に付加されている) は準正常値、] は資料不足値を示す。

×は欠測、//は平年値がないことを示す。

地域雨量観測旬報

2023年8月11日～20日 宮崎県 (87)

(1/1)

観測所名	日之影				諸塚				北方				椎葉				都農				えびの高原			
	降水量(mm)				降水量(mm)				降水量(mm)				降水量(mm)				降水量(mm)							
	日計	平年比	最大 1時間	最大 10分間	日計	平年比	最大 1時間	最大 10分間	日計	平年比	最大 1時間	最大 10分間	日計	平年比	最大 1時間	最大 10分間	日計	平年比	最大 1時間	最大 10分間	日計	平年比	最大 1時間	最大 10分間
11	0.0		0.0	0.0	2.5		1.5	1.0	0.0		0.0	0.0	3.0		3.0	1.5	1.5		1.5	1.5	4.0		3.0	2.0
12	0.5		0.5	0.5	0.0		0.0	0.0	0.0		0.0	0.0	0.0		0.0	0.0	0.0		0.0	0.0	3.5		3.5	1.5
13	0.0		0.0	0.0	0.0		0.0	0.0	0.0		0.0	0.0	11.5		11.5	10.0	0.0		0.0	0.0	0.0		0.0	0.0
14	0.0		0.0	0.0	0.0		0.0	0.0	0.0		0.0	0.0	0.0		0.0	0.0	0.0		0.0	0.0	0.0		0.0	0.0
15	0.0		0.0	0.0	0.0		0.0	0.0	0.0		0.0	0.0	0.0		0.0	0.0	0.0		0.0	0.0	0.0		0.0	0.0
半旬計/最大	0.5	1	0.5	0.5	2.5	4	1.5	1.0	0.0	0	0.0	0.0	14.5	34	11.5	10.0	1.5	3	1.5	1.5	7.5	8	3.5	2.0
16	0.0		0.0	0.0	0.0		0.0	0.0	0.0		0.0	0.0	0.0		0.0	0.0	2.0		2.0	1.5	0.0		0.0	0.0
17	6.5		6.5	3.0	2.5		2.5	1.5	0.0		0.0	0.0	1.5		1.5	1.0	0.0		0.0	0.0	7.0		5.0	2.0
18	67.5		14.5	5.0	66.0		24.5	7.5	222.0		53.0	15.5	50.5		15.5	4.5	268.0		86.0	26.0	40.0		20.5	9.0
19	1.0		0.5	0.5	1.5		0.5	0.5	10.5		12.5	2.0	4.5		2.5	2.0	83.5		51.5	16.0	5.5		5.0	3.5
20	0.0		0.0	0.0	0.0		0.0	0.0	0.0		0.0	0.0	0.0		0.0	0.0	0.0		0.0	0.0	0.0		0.0	0.0
半旬計/最大	75.0	176	14.5	5.0	70.0	118	24.5	7.5	232.5	485	53.0	15.5	56.5	134	15.5	4.5	353.5	848	86.0	26.0	52.5	60	20.5	9.0
旬計	75.5	144			72.5	64			232.5	233			71.0	104			355.0	491			60.0	33		
旬最大	67.5		14.5	5.0	66.0		24.5	7.5	222.0		53.0	15.5	50.5		15.5	10.0	268.0		86.0	26.0	40.0		20.5	9.0
起日	18		18	18	18		18	18	18		18	18	18		18	13	18		18	18	18		18	18

観測所名	野尻				国富				深瀬															
	降水量(mm)				降水量(mm)				降水量(mm)				降水量(mm)				降水量(mm)							
	日計	平年比	最大 1時間	最大 10分間	日計	平年比	最大 1時間	最大 10分間	日計	平年比	最大 1時間	最大 10分間	日計	平年比	最大 1時間	最大 10分間	日計	平年比	最大 1時間	最大 10分間	日計	平年比	最大 1時間	最大 10分間
11	0.5		0.5	0.5	0.0		0.0	0.0	0.0		3.5	0.0												
12	0.0		0.0	0.0	0.0		0.0	0.0	0.0		0.0	0.0												
13	0.0		0.0	0.0	0.0		0.0	0.0	0.0		0.0	0.0												
14	0.0		0.0	0.0	0.0		0.0	0.0	0.0		0.0	0.0												
15	0.0		0.0	0.0	0.0		0.0	0.0	0.0		0.0	0.0												
半旬計/最大	0.5	1	0.5	0.5	0.0	0	0.0	0.0	0.0	0	3.5	0.0												
16	0.0		0.0	0.0	1.5		1.0	1.0	0.0		0.0	0.0												
17	12.0		6.0	3.0	1.5		1.0	0.5	3.5		2.5	1.0												
18	36.5		10.5	5.5	99.0		32.0	11.5	142.0		55.0	15.0												
19	3.0		2.5	1.0	2.0		1.0	0.5	20.0		17.0	5.0												
20	0.0		0.0	0.0	0.0		0.0	0.0	0.0		0.0	0.0												
半旬計/最大	51.5	120	10.5	5.5	104.0	267	32.0	11.5	165.5	285	55.0	15.0												
旬計	52.0	68			104.0	135			165.5	134														
旬最大	36.5		10.5	5.5	99.0		32.0	11.5	142.0		55.0	15.0												
起日	18		18	18	18		18	18	18		18	18												