

宮 崎 県 農 業 気 象 速 報

令和 5 年 8 月 上旬

宮 崎 地 方 気 象 台
令 和 5 年 8 月 14 日

気 象 概 況

台風第 6 号周辺の暖かく湿った空気の影響等を受けて雨の日が多く、荒れた天気となった日があった。

県内各地の旬平均気温は平年差 - 0.8 ~ +0.7 で、鞍岡は平年より高く、他は平年並か平年より低かった。旬降水量は 210.0 ミリ ~ 991.0 ミリ（平年比 219% ~ 699%）で、すべての観測点で平年より多いか、かなり多かった。日照時間は平年比 10% ~ 49% で、すべての観測点で平年より少ないか、かなり少なかった。

小林、日之影は日最大 1 時間降水量の極値（年間の値）を更新した。（詳細は別表参照）

宮崎市の旬平均気温は平年並、旬降水量は平年よりかなり多く、旬日照時間は平年よりかなり少なかった。

日々の天気概況	宮崎市の昼間の天気
1日 湿った空気の影響を受けた。	曇時々雨、雷を伴う
2日 湿った空気の影響を受けた。	曇時々雨一時晴
3日 湿った空気の影響を受けた。	晴後雨時々曇
4日 湿った空気の影響を受けた。	曇時々雨一時晴
5日 台風第6号周辺の暖かく湿った空気の影響を受けた。	曇時々雨、雷を伴う
6日 台風第6号周辺の暖かく湿った空気の影響を受けた。	曇時々雨
7日 台風第6号周辺の暖かく湿った空気の影響を受けた。	雨時々晴後曇
8日 台風第6号周辺の暖かく湿った空気の影響を受けた。	雨時々曇
9日 台風第6号の影響を受けた。	雨一時曇
10日 台風第6号の影響を受けた。	曇時々雨一時晴

年の極値表 単位（雨量mm、気温）

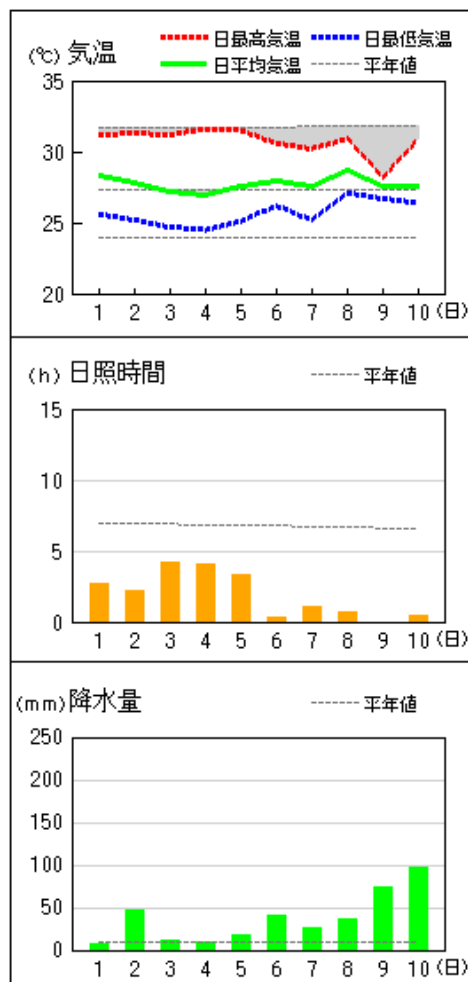
要素名	地点名	値	起日	これまでの極値	統計開始年
日最大1時間降水量	小林	93.5	8月9日	80.5 (2022年7月15日)	2000年
日最大1時間降水量	日之影	58.5	8月10日	58.0 (2017年9月17日)	2010年
日最低気温の高い方から	鞍岡	23.8	8月9日	23.7 (2002年7月14日)	1979年

8月の極値更新表 単位（雨量mm、風速m/s、気温）

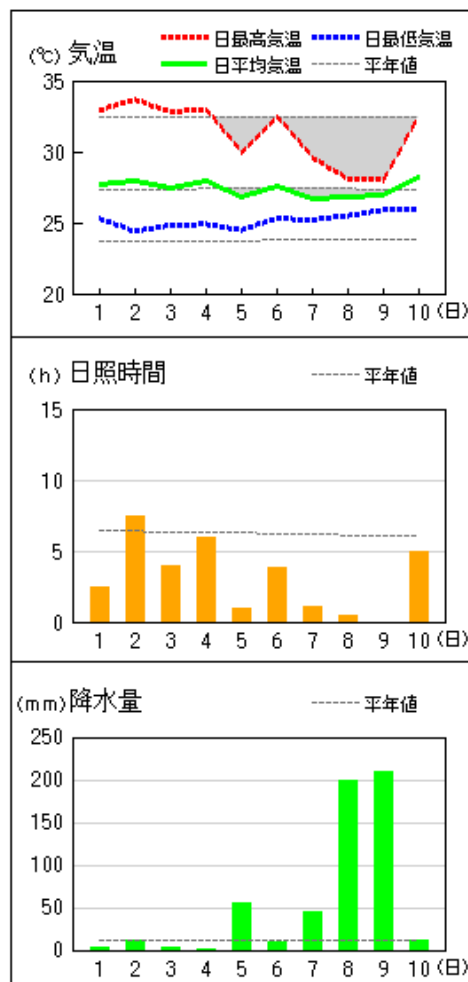
要素名	地点名	更新した値	起日	これまでの極値	統計開始年
日降水量	椎葉	357.0	8月9日	247.5 (2015年8月25日)	2012年
日降水量	小林	337.0	8月9日	222 (2004年8月30日)	2001年
日降水量	西米良	335.5	8月9日	331 (2004年8月30日)	1979年
日降水量	日之影	324.5	8月9日	206.0 (2011年8月6日)	2010年
日最大1時間降水量	小林	93.5	8月9日	56 (2006年8月13日)	2001年
日最大1時間降水量	日之影	58.5	8月10日	50.5 (2011年8月6日)	2010年
日最大10分間降水量	小林	20.5	8月9日	16.5 (2016年8月14日)	2009年
日最大瞬間風速・風向	鞍岡	25.8	8月8日	25.2 (2015年8月25日)	2008年
日最低気温の高い方から	鞍岡	23.8	8月9日	23.5 (2005年8月14日)	1979年

地上気象 気象経過図：2023年08月01日-2023年08月10日

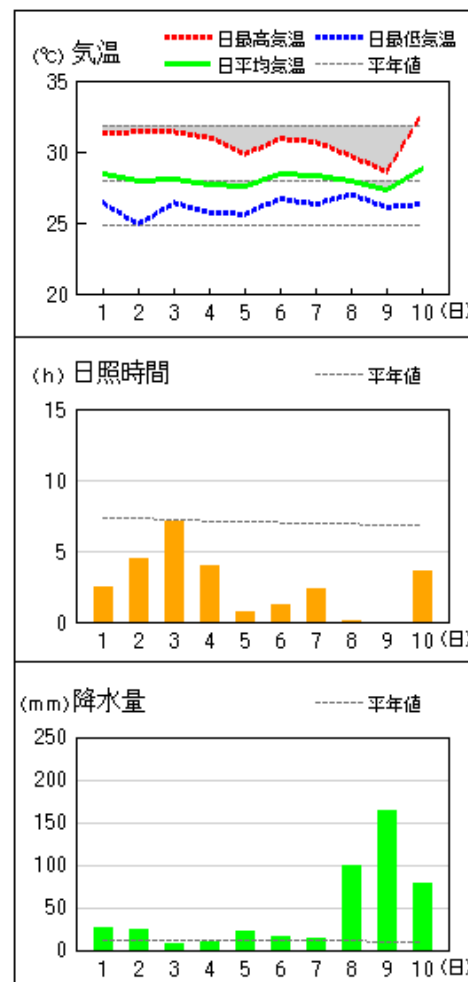
延岡



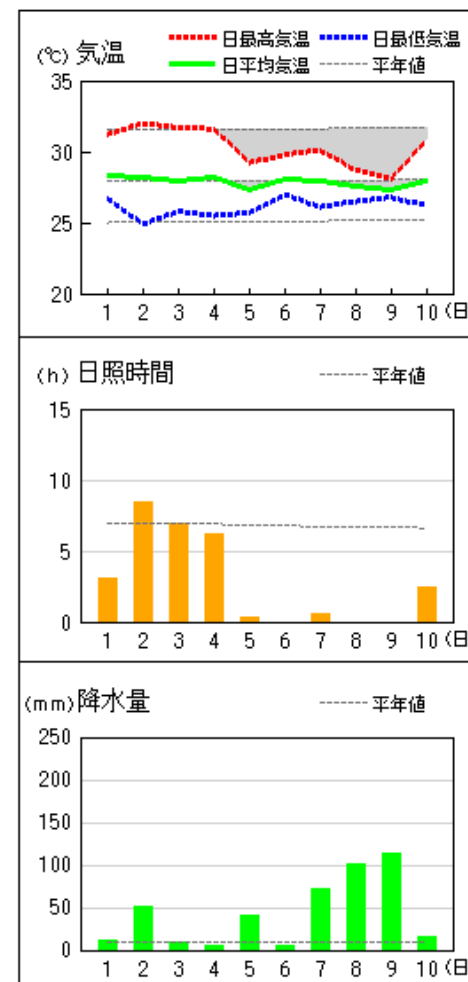
都城



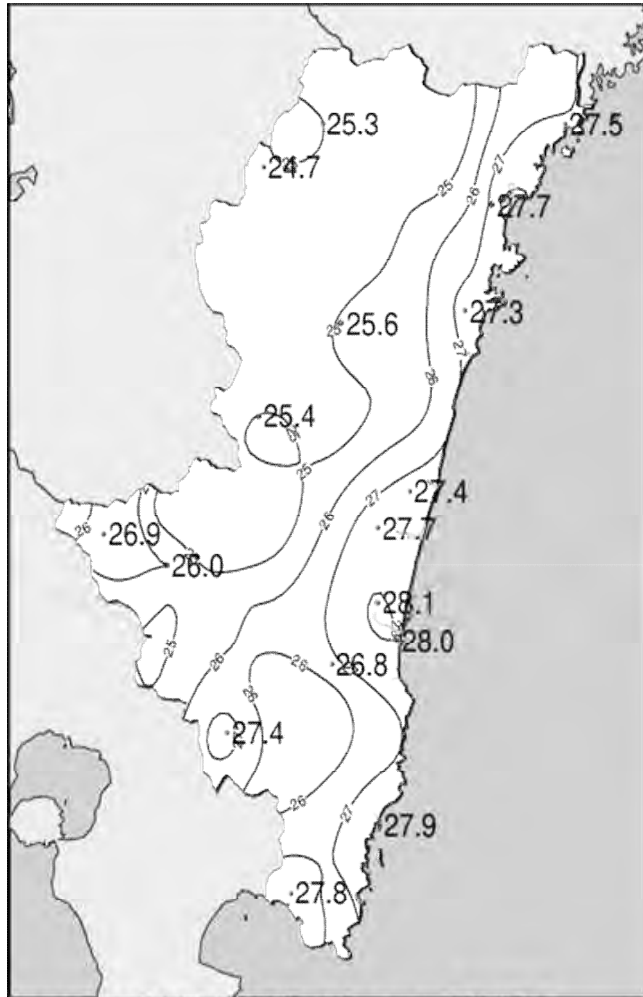
宮崎



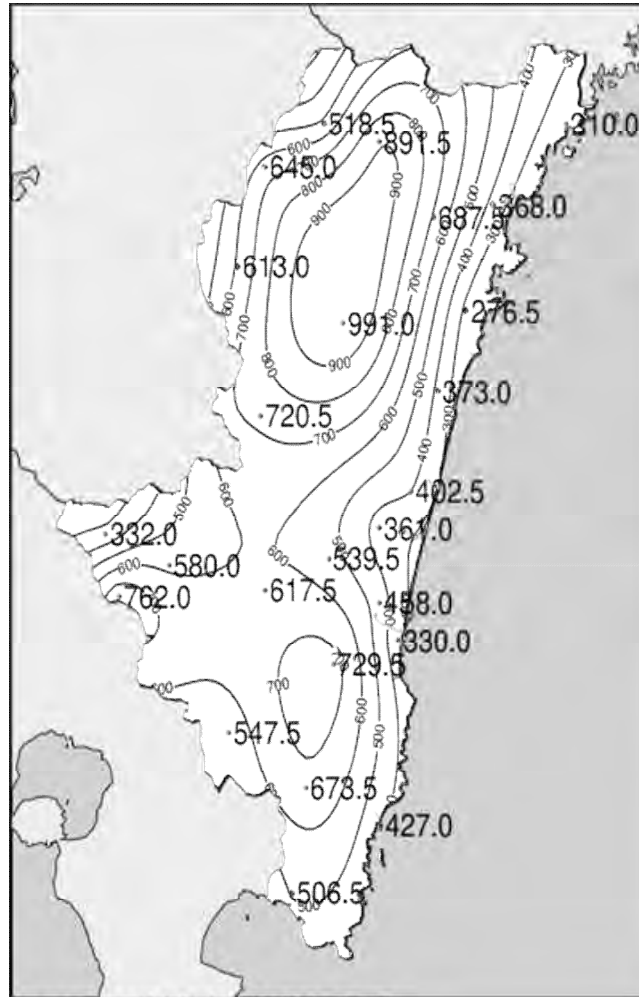
油津



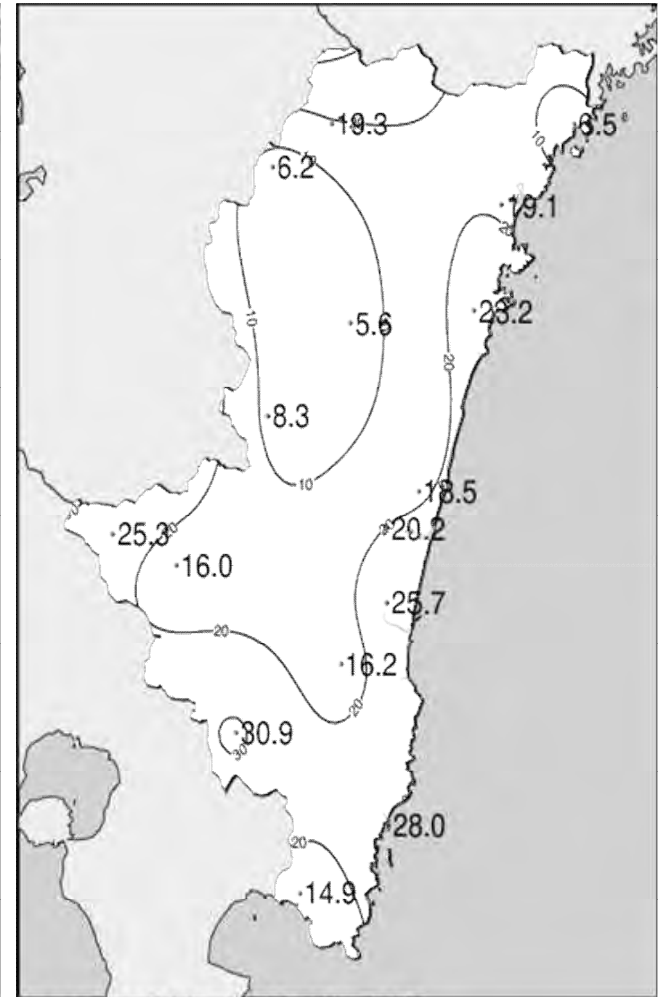
令和5年(2023年)8月上旬 気象分布図(観測値)



2023年8月上旬気温観測値(°C)メッシュ平年値補正

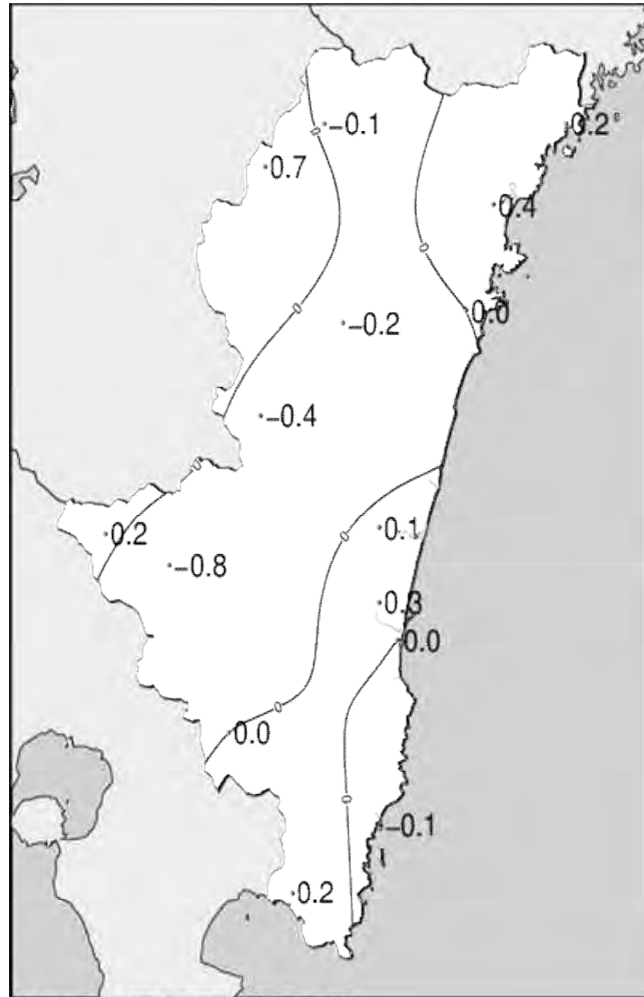


2023年8月上旬降水量観測値(ミリ)

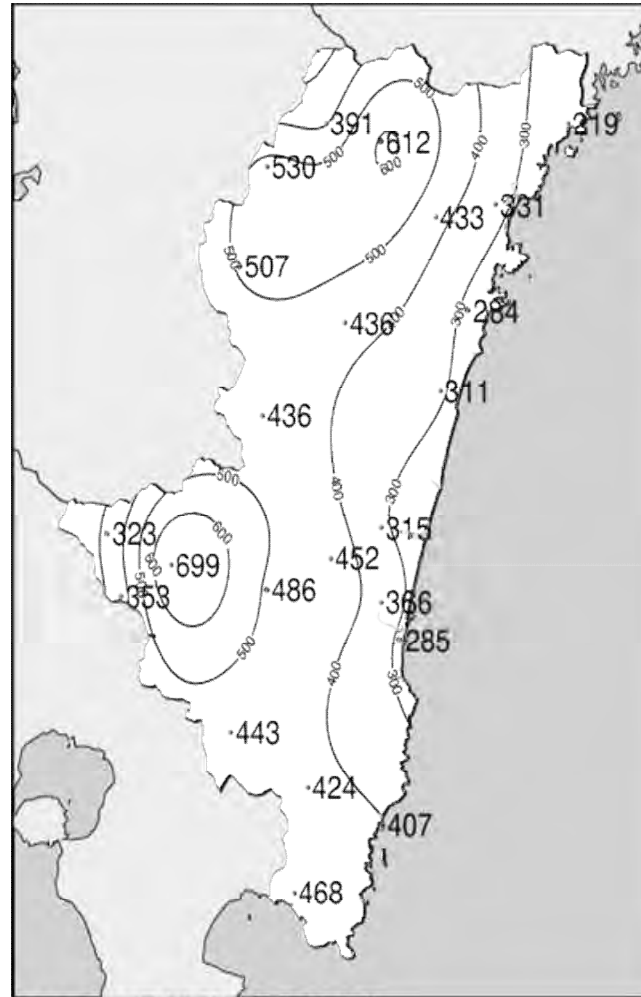


2023年8月上旬日照時間観測値(時間)

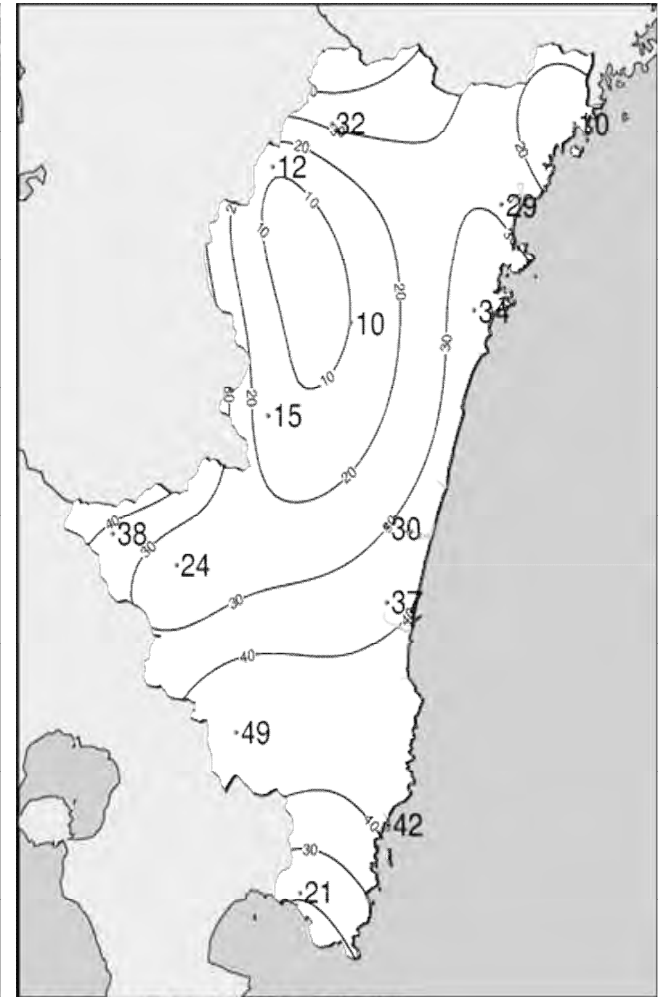
令和5年(2023年)8月上旬 気象分布図(平年差、平年比)



2023年8月上旬気温平年差(°C)



2023年8月上旬降水量平年比(%)



2023年8月上旬日照時間平年比(%)

地域気象観測旬報

2023年8月1日～10日 宮崎県 (87)

(1/5)

観測所名	高千穂												10 以上積算気温						253
	気温()			蒸気圧(hpa)	相対湿度(%)			風向・風速(m/s)					降水量(mm)			日照(h)			
	平均	最高	最低	平均	平均	最小	平均	最多	最大	風向	瞬間	風向	日計	1時間	10分				
1	25.4	30.2	22.5	28.7	89	70	2.1	SE	4.9	SSE	10.4	E	7.5	2.5	1.0	3.1			
2	24.9	27.2	23.8	29.1	93	85	2.0	SE	4.4	ESE	9.8	ESE	15.0	3.0	2.0	1.0			
3	25.2	29.2	23.1	29.2	91	75	2.1	SE	4.5	ESE	10.0	ESE	3.5	1.5	1.0	4.1			
4	25.2	29.0	23.0	28.9	90	76	2.0	SE	5.0	SSE	8.7	ESE	2.0	1.0	0.5	3.5			
5	25.6	30.3	23.3	29.8	91	74	2.2	SSE	4.0	SSE	8.2	SE	9.5	3.5	2.0	4.9			
6	24.8	26.2	23.4	29.6	94	88	1.7	SE	4.4	SSE	9.5	SSE	43.5	13.0	5.0	0.0			
7	25.4	29.6	23.2	29.4	91	72	2.4	SE	4.8	SE	10.3	SE	14.5	3.5	2.0	2.0			
8	25.6	27.9	24.2	29.3	89	80	3.6	SE	8.6	SE	24.2	SSE	59.5	9.5	6.0	0.2			
9	25.1	26.2	24.6	29.6	93	84	6.6	SE	9.7	SE	23.7	ESE	310.5	39.0	13.0	0.0			
10	26.1	29.9	24.7	30.7	91	74	2.7	SE	5.9	SE	14.7	SE	53.0	52.0	11.0	0.5			
前半旬	25.3	29.2	23.1	29.1	91	70	2.1	SE					37.5			16.6			
後半旬	25.4	28.0	24.0	29.7	92	72	3.4	SE					481.0			2.7			
旬	25.3	28.6	23.6	29.4	91	70	2.7	SE					518.5			19.3			
平年差/比	-0.1	-2.5	+1.8	//	//	//							391			32			

観測所名	古江												10 以上積算気温						275
	気温()			蒸気圧(hpa)	相対湿度(%)			風向・風速(m/s)					降水量(mm)			日照(h)			
	平均	最高	最低	平均	平均	最小	平均	最多	最大	風向	瞬間	風向	日計	1時間	10分				
1	27.9	30.9	25.4	33.0	88	76	1.7	NNE	3.7	NE	8.2	SE	2.0	1.5	1.5	0.2			
2	28.0	31.8	25.6	33.1	87	72	2.5	S	5.2	S	10.8	SE	15.5	8.0	4.5	1.7			
3	27.2	31.3	24.5	32.8	91	75	2.0	NNE	6.0	SSW	10.5	S	16.5	14.0	6.0	1.7			
4	26.4	30.6	24.9	32.5	94	75	1.4	NNE	4.0	S	9.1	S	15.0	3.5	2.5	0.2			
5	27.7	31.7	25.5	33.7	91	75	1.7	SE	4.7	ENE	9.4	NE	14.0	7.0	5.5	1.7			
6	27.4	28.9	25.3	33.4	92	83	2.6	NE	5.0	ENE	12.7	NE	8.0	2.5	1.5	0.0			
7	27.3	30.1	24.6	32.9	91	82	2.9	NNE	6.5	NNE	17.8	NE	21.5	9.0	6.0	1.0			
8	28.0	29.0	26.4	33.3	88	81	4.1	NNE	7.6	NNE	25.2	NE	11.5	5.5	3.0	0.0			
9	27.7	28.5	26.7	33.3	90	85	5.8	SSE	10.5	S	25.9	S	77.5	22.0	10.5	0.0			
10	27.2	27.7	26.4	33.3	92	89	7.7	S	12.2	S	21.4	SSE	28.5	7.0	3.5	0.0			
前半旬	27.4	31.3	25.2	33.0	90	72	1.9	NNE					63.0			5.5			
後半旬	27.5	28.8	25.9	33.2	91	81	4.6	NNE					147.0			1.0			
旬	27.5	30.1	25.5	33.1	90	72	3.2	NNE					210.0			6.5			
平年差/比	+0.2	-1.0	+1.3	//	//	//							219			10			

観測所名	鞍岡												10 以上積算気温						247
	気温()			蒸気圧(hpa)	相対湿度(%)			風向・風速(m/s)					降水量(mm)			日照(h)			
	平均	最高	最低	平均	平均	最小	平均	最多	最大	風向	瞬間	風向	日計	1時間	10分				
1	25.1	28.6	22.3	24.3	76	62	2.3	SW	4.2	SW	10.3	SSW	0.0	0.0	0.0	0.1			
2	24.2	27.5	22.2	26.0	86	70	1.7	SW	4.7	SW	10.4	S	9.5	6.5	5.5	1.1			
3	24.8	30.1	21.8	25.5	82	60	1.5	WSW	4.5	SW	11.7	SW	0.5	1.0	0.5	2.4			
4	24.9	29.6	22.0	25.8	82	64	1.4	NE	3.9	SW	8.9	SW	0.0	0.0	0.0	2.1			
5	25.2	29.0	22.3	26.6	83	66	1.5	SW	3.6	E	9.8	NNE	4.5	2.5	1.5	0.3			
6	24.1	25.9	22.3	26.6	89	76	1.6	NNE	3.7	ENE	12.1	NNE	29.0	6.0	2.5	0.2			
7	24.2	27.0	22.0	26.2	87	70	2.0	NNE	5.3	NE	14.9	NNE	62.0	14.0	5.0	0.0			
8	24.5	26.1	22.9	26.3	86	73	3.9	NNE	7.8	NE	25.8	NNE	196.5	28.0	8.5	0.0			
9	24.8	26.0	23.8	26.9	86	77	4.1	NNW	8.4	NE	22.6	ENE	330.0	42.5	10.5	0.0			
10	25.0	28.4	20.9	26.5	84	67	2.6	SW	6.4	SSW	21.1	SW	13.0	16.5	5.0	0.0			
前半旬	24.8	29.0	22.1	25.6	82	60	1.7	SW					14.5			6.0			
後半旬	24.5	26.7	22.4	26.5	86	67	2.8	NNE					630.5			0.2			
旬	24.7	27.8	22.3	26.1	84	60	2.3	SW					645.0			6.2			
平年差/比	+0.7	-2.0	+2.3	//	//	//							530			12			

観測所名	延岡												10 以上積算気温						277
	気温()			蒸気圧(hpa)	相対湿度(%)			風向・風速(m/s)					降水量(mm)			日照(h)			
	平均	最高	最低	平均	平均	最小	平均	最多	最大	風向	瞬間	風向	日計	1時間	10分				
1	28.3	31.2	25.6	34.3	89	78	2.9	E	6.2	E	9.7	E	7.0	5.0	4.0	2.7			
2	27.8	31.3	25.2	33.8	91	76	2.3	E	5.7	E	10.6	E	47.0	15.0	9.5	2.2			
3	27.2	31.2	24.7	33.4	93	76	1.7	ESE	4.6	ESE	8.3	ESE	11.5	9.0	3.5	4.2			
4	27.0	31.6	24.5	33.1	93	73	1.8	W	4.9	E	8.1	ESE	10.0	5.0	3.5	4.1			
5	27.6	31.5	25.1	34.4	93	78	2.2	E	4.8	E	8.1	ESE	17.5	7.0	6.5	3.3			
6	27.9	30.6	26.2	34.7	92	81	3.1	ENE	6.0	ENE	11.0	E	41.0	20.5	9.0	0.3			
7	27.6	30.2	25.2	34.1	92	82	3.4	ENE	7.2	E	12.2	E	26.5	14.5	6.5	1.1			
8	28.7	30.9	27.1	34.8	89	79	6.9	ENE	9.4	ENE	18.1	E	36.0	23.0	9.0	0.7			
9	27.6	28.2	26.7	34.5	93	89	6.3	ESE	9.2	E	20.4	E	75.0	17.5	7.5	0.0			
10	27.6	30.9	26.4	34.3	93	79	3.7	SSE	8.1	SE	18.2	SE	96.5	25.5	8.0	0.5			
前半旬	27.6	31.4	25.0	33.8	92	73	2.2	E					93.0			16.5			
後半旬	27.9	30.2	26.3	34.5	92	79	4.7	ENE					275.0			2.6			
旬	27.7	30.8	25.7	34.1	92	73	3.4	ENE					368.0			19.1			
平年差/比	+0.4	-0.9	+1.7	//	//	//							331			29			

地域気象観測旬報

2023年8月1日～10日 宮崎県 (87)

(2/5)

観測所名	日向												10 以上積算気温						273
	気温()			蒸気圧 (hpa)	相対湿度(%)			風向・風速(m/s)					降水量(mm)			日照 (h)			
	平均	最高	最低		平均	最小	平均	最多	最大	風向	瞬間	風向	日計	1時間	10分				
1	27.2	30.3	24.6	33.5	93	81	1.2	ENE	3.3	ESE	9.4	ESE	20.0	9.5	9.5	1.2			
2	27.3	30.8	25.0	33.3	92	81	1.2	ESE	3.2	ESE	7.7	SE	23.0	9.0	4.5	5.8			
3	27.2	31.8	24.9	32.8	91	73	1.0	WSW	3.2	ESE	7.1	ESE	12.5	5.0	4.0	6.4			
4	27.1	31.2	24.9	32.6	91	75	0.9	ESE	3.0	E	7.5	ESE	1.5	4.0	0.5	6.0			
5	27.6	32.0	25.4	34.1	92	75	0.9	ENE	2.7	E	7.3	ESE	7.5	6.5	4.5	2.6			
6	27.0	29.7	25.6	34.0	95	84	1.2	ENE	3.1	ESE	8.9	SE	18.0	4.0	4.0	0.0			
7	27.0	28.9	25.1	33.6	94	88	1.5	ENE	3.3	ENE	9.7	ENE	8.0	3.0	1.0	0.5			
8	27.9	29.1	26.1	34.5	92	87	3.1	ENE	5.4	ENE	16.0	NE	16.0	5.0	4.5	0.0			
9	27.2	27.9	26.6	33.5	93	87	4.3	ESE	8.0	ESE	21.0	SE	64.0	14.0	5.0	0.0			
10	27.3	30.4	26.1	33.5	92	80	2.2	ESE	6.9	ESE	19.4	ESE	106.0	32.0	12.0	0.7			
前半旬	27.3	31.2	25.0	33.3	92	73	1.0	ESE					64.5			22.0			
後半旬	27.3	29.2	25.9	33.8	93	80	2.5	ENE					212.0			1.2			
旬	27.3	30.2	25.4	33.5	93	73	1.8	ENE					276.5			23.2			
平年差/比	0.0	-1.7	+1.4	//	//	//							284			34			

観測所名	神門												10 以上積算気温						256
	気温()			蒸気圧 (hpa)	相対湿度(%)			風向・風速(m/s)					降水量(mm)			日照 (h)			
	平均	最高	最低		平均	最小	平均	最多	最大	風向	瞬間	風向	日計	1時間	10分				
1	24.9	29.6	22.2	30.0	95	76	0.5	SSE	1.8	ENE	4.1	NE	25.5	5.5	4.0	0.0			
2	25.3	30.9	23.8	30.0	93	70	0.6	SE	2.0	SSE	4.3	SSE	131.5	52.0	14.0	2.5			
3	25.6	30.2	23.4	30.0	92	71	0.6	SSE	1.9	SSE	4.5	SE	8.5	6.0	3.0	1.9			
4	25.0	28.6	23.2	30.3	96	83	0.5	W	1.7	SSE	3.8	SSE	19.0	5.0	1.5	0.1			
5	25.9	31.2	23.8	31.0	93	71	0.6	NW	2.0	ESE	5.0	E	14.5	5.0	2.5	0.0			
6	25.3	28.4	24.1	31.0	96	83	0.7	NW	2.2	E	6.6	NNE	72.5	12.0	10.0	0.0			
7	25.6	27.2	23.9	30.6	93	86	1.2	ESE	3.6	ESE	9.6	ESE	51.0	7.5	4.0	0.0			
8	26.2	28.4	25.3	30.6	90	77	2.6	ESE	5.2	E	17.2	NNE	200.5	23.0	11.0	0.0			
9	25.8	26.8	24.6	30.3	91	83	2.9	SE	5.1	ESE	14.3	S	409.0	46.0	17.5	0.0			
10	26.1	31.1	24.1	31.7	94	72	0.9	NNW	3.9	SE	9.8	SSW	59.0	41.5	11.5	1.1			
前半旬	25.3	30.1	23.3	30.3	94	70	0.6	SSE					199.0			4.5			
後半旬	25.8	28.4	24.4	30.8	93	72	1.7	ESE					792.0			1.1			
旬	25.6	29.2	23.8	30.6	93	70	1.1	ESE					991.0			5.6			
平年差/比	-0.2	-2.7	+2.1	//	//	//							436			10			

観測所名	西米良												10 以上積算気温						254
	気温()			蒸気圧 (hpa)	相対湿度(%)			風向・風速(m/s)					降水量(mm)			日照 (h)			
	平均	最高	最低		平均	最小	平均	最多	最大	風向	瞬間	風向	日計	1時間	10分				
1	25.7	30.6	22.3	28.9	88	68	1.6	SW	5.5	SW	10.0	SW	3.5	1.5	1.0	0.7			
2	24.9	29.5	23.3	29.5	94	72	1.2	WSW	4.4	SW	8.0	SW	79.0	28.5	8.5	3.7			
3	25.5	29.5	23.6	29.7	91	72	1.2	WSW	4.8	SW	10.0	SSW	13.5	8.0	3.5	1.9			
4	25.0	29.1	23.5	30.1	95	78	1.0	NNE	4.0	W	6.9	W	17.0	2.5	1.0	0.2			
5	25.7	28.8	23.5	30.4	92	79	1.4	SW	4.9	SW	8.0	WSW	6.5	2.5	1.5	0.0			
6	25.5	29.2	23.7	30.4	93	74	1.3	SW	3.7	SW	7.0	WSW	20.5	7.0	5.0	0.0			
7	25.2	28.8	23.4	30.2	94	72	1.1	N	4.2	SW	8.2	WSW	38.0	8.0	3.5	1.7			
8	25.5	27.1	24.2	30.0	92	81	2.7	WSW	8.8	WSW	24.3	SW	188.5	31.0	9.5	0.0			
9	26.1	27.2	25.0	30.1	89	82	6.7	WSW	11.6	SW	25.5	SW	335.5	39.5	10.5	0.0			
10	25.3	30.5	22.8	30.1	94	68	0.9	N	3.2	S	10.1	NE	18.5	5.5	3.0	0.1			
前半旬	25.4	29.5	23.2	29.7	92	68	1.3	SW					119.5			6.5			
後半旬	25.5	28.6	23.8	30.2	92	68	2.5	WSW					601.0			1.8			
旬	25.4	29.0	23.5	29.9	92	68	1.9	WSW					720.5			8.3			
平年差/比	-0.4	-2.8	+1.4	//	//	//							436			15			

観測所名	高鍋												10 以上積算気温						274
	気温()			蒸気圧 (hpa)	相対湿度(%)			風向・風速(m/s)					降水量(mm)			日照 (h)			
	平均	最高	最低		平均	最小	平均	最多	最大	風向	瞬間	風向	日計	1時間	10分				
1	27.8	31.0	25.5	36.9	99	90	1.8	ENE	4.3	ENE	9.0	E	8.5	5.0	5.0	0.8			
2	27.6	31.4	24.8	36.5	99	87	1.8	E	3.9	ESE	8.4	E	26.0	12.0	10.0	4.2			
3	27.1	31.1	24.8	35.0	98	86	1.6	NNW	4.3	E	7.4	SSE	12.5	5.5	5.5	6.2			
4	27.0	30.5	24.9	35.1	98	88	1.5	ESE	4.0	E	7.1	SE	19.5	6.0	5.0	2.2			
5	27.2	29.8	25.5	36.0	100	94	1.6	E	4.0	E	7.4	E	8.5	4.0	4.0	0.0			
6	27.6	29.9	25.9	36.9	100	94	2.3	ENE	5.4	ENE	10.0	ENE	21.5	14.0	9.5	0.5			
7	27.3	29.1	25.2	36.4	100	99	2.3	ENE	4.6	ENE	10.4	E	12.0	8.0	4.0	1.9			
8	27.6	29.6	25.7	37.0	100	98	4.2	ENE	6.9	ENE	16.5	ENE	54.5	16.0	9.0	0.0			
9	26.9	27.8	25.9	35.5	100	100	5.5	SE	8.8	SE	19.4	SE	138.0	28.5	14.0	0.0			
10	27.4	30.5	25.9	36.6	100	93	4.2	SSE	9.1	SSE	18.2	SSE	101.5	36.0	9.0	2.7			
前半旬	27.3	30.8	25.1	35.9	99	86	1.7	E					75.0			13.4			
後半旬	27.4	29.4	25.7	36.5	100	93	3.7	ENE					327.5			5.1			
旬	27.4	30.1	25.4	36.2	99	86	2.7	ENE					402.5			18.5			
平年差/比	//	//	//	//	//	//							//			//			

地域気象観測旬報

2023年8月1日～10日 宮崎県 (87)

(3/5)

観測所名	加久藤												10 以上積算気温						269
	気温()			蒸気圧(hpa)	相対湿度(%)			風向・風速(m/s)					降水量(mm)			日照(h)			
	平均	最高	最低	平均	平均	最小	平均	最多	最大	風向	瞬間	風向	日計	1時間	10分				
1	27.6	32.5	24.6	28.8	78	59	3.5	E	6.3	ESE	11.7	ESE	0.0	0.0	0.0	3.6			
2	26.9	33.3	24.1	29.5	84	58	3.4	E	6.1	ESE	11.3	E	5.0	2.0	1.5	5.1			
3	27.2	32.7	24.5	29.5	83	58	3.4	E	7.9	E	13.2	E	0.5	1.0	0.5	6.4			
4	27.3	32.5	24.8	29.7	82	62	3.5	E	6.3	ESE	11.3	E	0.5	0.5	0.5	4.9			
5	26.8	30.9	25.0	30.8	88	71	3.1	E	5.8	ESE	10.9	ESE	0.0	0.0	0.0	0.4			
6	26.9	30.7	24.0	30.3	86	68	3.5	E	6.2	ESE	11.3	E	38.0	23.5	7.0	0.4			
7	27.3	31.9	23.9	29.4	82	58	3.4	ENE	6.4	E	12.0	SE	2.0	2.0	1.5	4.2			
8	26.4	29.3	24.9	30.0	87	69	5.1	E	11.6	E	22.7	E	87.0	28.0	9.0	0.2			
9	25.8	27.7	25.0	30.4	92	78	7.5	E	11.6	E	21.1	ESE	193.0	26.5	6.0	0.0			
10	26.9	29.9	24.5	30.8	87	77	2.3	SSW	5.6	SSE	11.5	SSW	6.0	2.5	2.0	0.1			
前半旬	27.2	32.4	24.6	29.7	83	58	3.4	E					6.0			20.4			
後半旬	26.7	29.9	24.5	30.2	87	58	4.4	E					326.0			4.9			
旬	26.9	31.1	24.5	29.9	85	58	3.9	E					332.0			25.3			
平年差/比	+0.2	-1.4	+1.9	//	//	//							323			38			

観測所名	西都												10 以上積算気温						277
	気温()			蒸気圧(hpa)	相対湿度(%)			風向・風速(m/s)					降水量(mm)			日照(h)			
	平均	最高	最低	平均	平均	最小	平均	最多	最大	風向	瞬間	風向	日計	1時間	10分				
1	28.2	31.7	25.7	33.4	87	74	3.6	ENE	7.1	ENE	11.3	ENE	2.0	1.5	1.0	1.4			
2	27.9	32.6	25.5	33.6	90	73	2.9	ESE	6.8	ESE	9.9	ESE	22.5	11.0	7.0	4.2			
3	27.3	31.5	25.3	32.9	91	75	2.7	ESE	6.6	ESE	13.9	ESE	20.0	7.5	5.0	5.4			
4	27.2	30.8	25.4	32.9	91	76	2.2	ESE	6.0	ESE	9.2	ESE	15.0	4.5	4.0	3.2			
5	27.4	30.0	25.4	33.8	92	81	2.5	ENE	5.3	ESE	8.7	E	7.5	2.0	1.5	0.2			
6	28.0	30.9	26.2	33.9	90	79	4.0	ENE	7.6	ENE	11.6	ENE	10.5	3.0	2.5	0.5			
7	28.0	30.1	25.9	33.7	89	81	5.3	ENE	8.2	ENE	14.2	ENE	4.5	1.5	1.0	2.6			
8	27.9	30.1	26.3	34.1	91	83	8.2	ENE	11.9	ENE	20.1	E	69.5	20.5	9.0	0.1			
9	26.9	28.0	25.5	33.2	94	88	9.8	SE	13.8	SE	22.8	SE	137.5	39.5	10.0	0.0			
10	28.2	32.1	25.9	34.0	89	71	3.8	SSE	10.2	SSE	16.2	SSE	72.0	40.0	9.5	2.6			
前半旬	27.6	31.3	25.5	33.3	90	73	2.8	ENE					67.0			14.4			
後半旬	27.8	30.2	26.0	33.8	91	71	6.2	ENE					294.0			5.8			
旬	27.7	30.8	25.7	33.6	90	71	4.5	ENE					361.0			20.2			
平年差/比	+0.1	-1.7	+1.8	//	//	//							315			30			

観測所名	小林												10 以上積算気温						260
	気温()			蒸気圧(hpa)	相対湿度(%)			風向・風速(m/s)					降水量(mm)			日照(h)			
	平均	最高	最低	平均	平均	最小	平均	最多	最大	風向	瞬間	風向	日計	1時間	10分				
1	26.6	29.8	24.7	29.7	86	71	4.4	SE	7.5	ESE	11.7	SE	2.0	1.0	1.0	1.0			
2	25.7	30.7	23.2	30.0	91	65	3.4	SE	7.4	E	11.7	ESE	21.5	9.5	7.5	4.4			
3	25.9	30.2	24.1	29.9	90	68	3.4	ESE	7.4	ESE	13.7	E	1.5	3.0	1.0	3.9			
4	26.2	30.3	24.1	29.9	89	71	3.3	SSE	7.6	ESE	12.6	E	0.0	0.0	0.0	2.0			
5	25.6	28.0	24.4	31.2	95	83	3.1	SE	5.9	SE	8.6	ESE	9.5	6.5	5.5	0.2			
6	26.4	30.8	22.7	30.7	89	70	3.9	SSE	8.4	E	13.5	E	56.5	30.0	10.0	0.7			
7	26.4	30.3	23.5	29.9	87	64	4.5	ESE	10.4	E	18.5	ENE	13.5	5.0	2.5	3.5			
8	26.1	28.2	24.7	29.9	89	75	8.6	ESE	15.8	ESE	28.3	E	108.5	24.5	8.0	0.1			
9	25.1	26.2	24.5	30.7	96	89	9.1	ESE	16.1	E	29.2	ESE	337.0	93.5	20.5	0.0			
10	26.1	30.4	24.8	31.4	93	69	2.9	SE	5.9	SE	11.0	SE	30.0	20.0	6.0	0.2			
前半旬	26.0	29.8	24.1	30.1	90	65	3.5	SE					34.5			11.5			
後半旬	26.0	29.2	24.0	30.5	91	64	5.8	ESE					545.5			4.5			
旬	26.0	29.5	24.1	30.3	91	64	4.7	ESE					580.0			16.0			
平年差/比	-0.8	-2.6	+0.9	//	//	//							699			24			

観測所名	宮崎												10 以上積算気温						281
	気温()			蒸気圧(hpa)	相対湿度(%)			風向・風速(m/s)					降水量(mm)			日照(h)			
	平均	最高	最低	平均	平均	最小	平均	最多	最大	風向	瞬間	風向	日計	1時間	10分				
1	28.5	31.3	26.4	33.9	87	78	4.7	ENE	8.0	E	12.4	E	26.5	20.0	7.5	2.4			
2	28.0	31.4	24.9	33.8	90	76	4.1	E	7.2	ESE	14.1	ESE	24.0	8.5	7.0	4.4			
3	28.1	31.4	26.4	33.2	88	73	3.8	E	7.2	ESE	10.3	SSE	7.5	4.0	3.0	7.1			
4	27.7	31.0	25.7	32.7	88	73	3.5	ESE	7.5	ESE	10.7	ESE	9.0	2.5	2.5	3.9			
5	27.6	29.8	25.6	34.1	93	84	3.4	E	6.1	ESE	9.9	ESE	22.0	6.5	4.0	0.7			
6	28.4	30.9	26.7	34.1	88	79	5.4	E	8.9	ENE	14.3	ENE	15.0	10.0	4.5	1.2			
7	28.3	30.7	26.3	33.9	88	79	6.5	ENE	10.0	ENE	16.0	E	14.5	11.5	6.0	2.3			
8	28.0	29.7	27.0	34.3	91	81	9.3	ENE	13.7	E	22.1	E	98.0	22.5	7.0	0.1			
9	27.3	28.6	26.1	33.5	92	84	10.2	ESE	13.5	E	22.7	SE	163.0	38.5	13.0	0.0			
10	28.8	32.7	26.3	33.4	85	69	3.2	SSE	8.5	SSE	17.0	S	78.5	45.5	12.5	3.6			
前半旬	28.0	31.0	25.8	33.5	89	73	3.9	E					89.0			18.5			
後半旬	28.2	30.5	26.5	33.8	89	69	6.9	ENE					369.0			7.2			
旬	28.1	30.8	26.1	33.7	89	69	5.4	E					458.0			25.7			
平年差/比	+0.3	-0.9	+1.3	//	//	//							366			37			

地域気象観測旬報

2023年8月1日～10日 宮崎県 (87)

(4/5)

観測所名	田野												10 以上積算気温					268
	気温()			蒸気圧(hpa)	相対湿度(%)			風向・風速(m/s)					降水量(mm)			日照(h)		
	平均	最高	最低	平均	平均	最小	平均	最多	最大	風向	瞬間	風向	日計	1時間	10分			
1	26.8	29.1	25.5	32.6	93	84	4.4	NE	7.2	NE	12.2	E	57.0	40.0	14.0	0.0		
2	26.8	30.7	24.0	32.3	92	74	2.7	ENE	4.9	E	8.7	E	94.5	21.0	9.0	5.2		
3	26.7	30.5	24.8	31.4	90	75	2.9	E	6.4	E	10.5	ESE	37.0	28.5	9.5	6.0		
4	26.3	29.4	24.5	32.1	94	80	2.5	NE	5.7	E	8.9	E	13.5	3.5	1.5	2.1		
5	26.2	27.9	25.2	32.8	96	89	2.7	ENE	5.1	E	8.6	E	27.0	7.0	2.5	0.0		
6	26.9	28.8	25.6	32.8	93	87	4.5	ENE	7.9	E	13.3	ENE	48.0	22.5	8.0	0.0		
7	26.8	28.5	24.6	32.8	93	88	6.4	NE	9.5	NE	18.2	ESE	31.0	16.0	7.0	0.0		
8	26.6	27.6	25.3	33.1	95	88	8.0	ENE	11.4	NE	21.5	E	152.5	26.5	10.5	0.0		
9	26.9	27.9	26.0	31.2	88	82	8.9	SE	15.0	ESE	27.7	SE	244.0	43.0	12.0	0.0		
10	28.0	32.8	25.5	31.6	84	62	2.4	SSW	7.3	SSW	14.5	SSE	25.0	14.0	4.0	2.9		
前半旬	26.6	29.5	24.8	32.2	93	74	3.0	ENE					229.0			13.3		
後半旬	27.0	29.1	25.4	32.3	91	62	6.0	NE					500.5			2.9		
旬	26.8	29.3	25.1	32.3	92	62	4.5	NE					729.5			16.2		
平年差/比	//	//	//	//	//	//							//			//		

観測所名	赤江												10 以上積算気温					280				
	気温()			蒸気圧(hpa)	相対湿度(%)			風向・風速(m/s)					降水量(mm)			日照(h)						
	平均	最高	最低	平均	平均	最小	平均	最多	最大	風向	瞬間	風向	日計	1時間	10分							
1	28.6	31.8	26.2										5.6	ENE	8.6	ENE	13.9	ESE	3.0	1.5	1.5	
2	28.3	31.7	25.3										4.8	ESE	8.8	SE	14.9	ESE	14.5	4.5	3.5	
3	28.1	31.5	26.2										4.6	ESE	9.2	SSE	11.8	SSE	10.5	6.0	6.0	
4	28.0	30.9	25.5										4.0	ESE	7.6	S	10.8	SSE	6.5	2.0	1.5	
5	27.6	29.5	25.6										4.1	E	7.8	ESE	10.8	E	31.5	16.5	10.0	
6	28.6	31.0	26.6										6.8	ENE	9.1	ENE	11.8	ESE	19.5	14.5	7.5	
7	28.1	30.3	26.0										9.5	ENE	13.3	ENE	16.5	ENE	8.0	5.0	3.5	
8	27.8	29.6	26.7										12.5	ENE	17.1	E	24.7	ESE	66.0	17.5	6.0	
9	27.1	28.5	26.1										16.0	SE	19.5	SE	25.2	SE	123.5	29.5	10.5	
10	27.8	30.4	26.5										8.8	SSE	16.9	SSE	22.1	SSE	47.0	20.5	6.0	
前半旬	28.1	31.1	25.8										4.6	ESE					66.0			
後半旬	27.9	30.0	26.4										10.7	ENE					264.0			
旬	28.0	30.5	26.1										7.7	ENE					330.0			
平年差/比	0.0	-0.9	+0.9	//	//	//													285			

観測所名	都城												10 以上積算気温					274
	気温()			蒸気圧(hpa)	相対湿度(%)			風向・風速(m/s)					降水量(mm)			日照(h)		
	平均	最高	最低	平均	平均	最小	平均	最多	最大	風向	瞬間	風向	日計	1時間	10分			
1	27.7	32.9	25.3	30.9	84	62	2.8	NNE	5.6	E	9.7	ENE	4.0	3.0	3.0	2.4		
2	27.9	33.7	24.4	30.8	83	54	2.6	NE	5.1	E	9.4	ESE	12.0	3.5	2.5	7.4		
3	27.4	32.8	24.8	30.6	85	60	2.3	N	5.0	SE	8.4	SE	3.0	2.5	2.0	4.0		
4	28.0	33.0	24.9	30.8	82	62	2.3	N	5.4	ESE	8.8	E	0.5	0.5	0.5	5.9		
5	26.8	30.0	24.5	32.3	92	74	2.5	NE	5.0	ENE	7.7	ENE	55.0	26.5	8.5	0.9		
6	27.6	32.5	25.3	32.2	87	68	3.2	NE	6.1	NNE	10.5	E	9.5	5.5	3.0	3.8		
7	26.7	29.6	25.2	31.8	91	78	4.1	NE	7.2	ENE	13.7	ENE	44.0	16.0	8.5	1.1		
8	26.8	28.1	25.5	31.2	89	79	5.6	ENE	12.2	E	23.5	E	198.5	30.0	8.5	0.4		
9	27.0	28.0	25.9	31.4	88	81	8.2	SE	11.3	SSE	23.9	SSE	209.5	29.5	8.0	0.0		
10	28.2	32.5	25.9	32.2	85	66	4.3	SSW	8.3	S	15.0	S	11.5	9.5	3.0	5.0		
前半旬	27.6	32.5	24.8	31.1	85	54	2.5	NNE					74.5			20.6		
後半旬	27.3	30.1	25.6	31.8	88	66	5.1	NE					473.0			10.3		
旬	27.4	31.3	25.2	31.4	87	54	3.8	NE					547.5			30.9		
平年差/比	0.0	-1.2	+1.5	//	//	//							443			49		

観測所名	油津												10 以上積算気温					279
	気温()			蒸気圧(hpa)	相対湿度(%)			風向・風速(m/s)					降水量(mm)			日照(h)		
	平均	最高	最低	平均	平均	最小	平均	最多	最大	風向	瞬間	風向	日計	1時間	10分			
1	28.3	31.2	26.7	35.1	91	84	5.0	ENE	7.1	ENE	10.4	ENE	12.5	11.0	8.5	3.1		
2	28.2	32.0	24.9	35.7	93	80	3.7	ENE	6.0	SE	10.6	SE	51.5	19.5	10.5	8.4		
3	27.9	31.7	25.8	35.0	94	78	3.3	ENE	6.3	E	12.0	SE	10.0	8.0	5.5	7.0		
4	28.2	31.6	25.5	35.2	92	78	2.9	E	4.7	E	8.4	SSE	4.5	4.0	4.0	6.2		
5	27.3	29.2	25.7	35.3	97	90	3.6	ENE	5.6	ENE	10.6	ENE	40.0	19.5	9.0	0.3		
6	28.1	29.8	27.0	35.6	94	87	5.4	ENE	7.7	ENE	12.0	ENE	5.0	5.0	5.0	0.0		
7	27.9	30.1	26.1	35.7	95	84	6.6	ENE	10.7	ENE	18.3	NNE	72.5	22.0	11.0	0.6		
8	27.6	28.7	26.5	35.5	96	88	10.3	ENE	15.4	E	23.8	E	101.0	18.5	5.5	0.0		
9	27.3	28.1	26.8	35.1	97	91	9.3	SE	14.1	ESE	21.6	E	114.0	32.0	10.5	0.0		
10	28.0	30.9	26.2	35.3	94	80	3.8	S	8.7	SSE	17.0	S	16.0	8.5	4.5	2.4		
前半旬	28.0	31.1	25.7	35.3	93	78	3.7	ENE					118.5			25.0		
後半旬	27.8	29.5	26.5	35.4	95	80	7.1	ENE					308.5			3.0		
旬	27.9	30.3	26.1	35.4	94	78	5.4	ENE					427.0			28.0		
平年差/比	-0.1	-1.2	+1.0	//	//	//							407			42		

地域気象観測旬報

2023年8月1日～10日 宮崎県 (87)

(5/5)

観測所名	串間												10 以上積算気温			278	
	気温()			蒸気圧 (hpa)	相対湿度(%)			風向・風速(m/s)					降水量(mm)				日照 (h)
	平均	最高	最低	平均	平均	最小	平均	最多	最大	風向	瞬間	風向	日計	1時間	10分		
1	28.3	31.3	26.5	32.6	85	72	6.0	ENE	9.8	ENE	15.3	NE	22.5	6.5	4.5	1.2	
2	28.6	32.3	25.5	32.3	83	63	3.9	ENE	7.1	ENE	10.2	ENE	16.0	9.0	6.0	8.4	
3	27.5	31.3	25.7	32.2	88	70	2.7	NE	6.3	SE	11.8	ESE	11.0	8.0	4.5	2.0	
4	28.1	31.8	25.6	32.3	86	66	3.2	NE	5.0	ENE	8.2	NE	4.5	4.0	3.5	3.1	
5	27.1	28.8	25.9	33.4	93	86	3.6	NE	5.5	ENE	9.2	NE	23.5	6.5	4.0	0.1	
6	28.1	30.3	26.9	32.8	86	78	6.8	ENE	10.3	ENE	16.2	ENE	7.0	5.5	4.0	0.0	
7	27.8	29.5	26.0	32.8	88	81	8.3	ENE	14.4	ENE	23.5	ENE	101.0	30.0	14.0	0.0	
8	27.5	29.1	26.5	32.5	89	79	12.1	ENE	16.2	ENE	30.3	E	181.0	35.0	9.0	0.0	
9	27.2	28.4	26.8	32.9	91	82	8.8	ESE	13.9	E	23.8	E	88.5	14.5	6.5	0.0	
10	27.7	29.9	26.0	33.9	91	84	3.9	S	8.4	S	16.5	S	51.5	45.0	15.0	0.1	
前半旬	27.9	31.1	25.8	32.6	87	63	3.9	NE					77.5			14.8	
後半旬	27.7	29.4	26.4	33.0	89	78	8.0	ENE					429.0			0.1	
旬	27.8	30.3	26.1	32.8	88	63	5.9	ENE					506.5			14.9	
平年差/比	+0.2	-1.4	+1.8	//	//	//							468			21	

観測値に付加されている) は準正常値、] は資料不足値を示す。

×は欠測、//は平年値がないことを示す。

地域雨量観測旬報

2023年8月1日～10日 宮崎県 (87)

(1/1)

観測所名	日之影				諸塚				北方				椎葉				都農				えびの高原			
	降水量(mm)				降水量(mm)				降水量(mm)				降水量(mm)				降水量(mm)							
	日計	平年比	最大 1時間	最大 10分間	日計	平年比	最大 1時間	最大 10分間	日計	平年比	最大 1時間	最大 10分間	日計	平年比	最大 1時間	最大 10分間	日計	平年比	最大 1時間	最大 10分間	日計	平年比	最大 1時間	最大 10分間
1	8.0		4.0	2.0	10.5		3.0	2.0	41.5		9.0	5.5	0.5		0.5	0.5	15.5		9.0	6.0	43.5		8.5	3.0
2	51.5		12.0	6.0	118.5		33.0	13.0	67.0		20.5	12.0	25.0		13.0	5.0	50.0		29.5	6.5	19.5		6.5	2.5
3	9.5		5.5	2.5	11.5		3.5	2.5	18.0		5.5	3.5	0.5		0.5	0.5	11.5		4.0	2.5	9.0		3.0	2.5
4	8.0		4.0	3.0	30.0		14.5	5.0	14.5		3.5	2.0	0.5		0.5	0.5	29.5		11.0	4.5	7.5		5.5	2.0
5	9.0		3.0	2.0	24.5		9.5	7.5	26.5		14.0	8.0	3.5		1.5	1.0	9.5		3.5	2.5	23.5		6.5	3.0
半旬計/最大	86.0	133	12.0	6.0	195.0	239	33.0	13.0	167.5	244	20.5	12.0	30.0	55	13.0	5.0	116.0	219	29.5	6.5	103.0	96	8.5	3.0
6	88.5		20.5	7.5	125.5		27.5	11.5	127.5		48.0	12.5	25.0		5.0	3.0	14.5		5.5	5.0	27.5		6.0	3.5
7	47.5		9.5	3.0	36.5		10.5	4.0	39.0		23.5	17.5	22.0		4.0	2.0	15.0		5.5	3.5	52.5		17.0	7.0
8	155.0		16.5	6.0	96.0]		34.5]	9.0]	69.5		21.0	9.0	154.5		22.0	8.0	33.0		9.5	3.0	230.0		33.5	11.0
9	324.5		46.5	12.5	x		x	x	185.5		23.5	11.5	357.0		39.0	10.5	109.5		34.5	17.5	304.0		43.5	10.0
10	190.0		58.5	14.0	x		x	x	98.5		28.0	9.0	24.5		11.0	4.5	85.0		23.0	7.5	45.0		15.5	9.0
半旬計/最大	805.5	1396	58.5	14.0	258.0]	320]	34.5]	11.5]	520.0	766	48.0	17.5	583.0	1130	39.0	10.5	257.0	487	34.5	17.5	659.0	645	43.5	11.0
旬計	891.5	612			453.0]	245]			687.5	433			613.0	507			373.0	311			762.0	353		
旬最大	324.5		58.5	14.0	125.5]		34.5]	13.0]	185.5		48.0	17.5	357.0		39.0	10.5	109.5		34.5	17.5	304.0		43.5	11.0
起日	9		10	10	6		8	2	9		6	7	9		9	9	9		9	9	9		9	8

観測所名	野尻				国富				深瀬															
	降水量(mm)				降水量(mm)				降水量(mm)				降水量(mm)				降水量(mm)				降水量(mm)			
	日計	平年比	最大 1時間	最大 10分間	日計	平年比	最大 1時間	最大 10分間	日計	平年比	最大 1時間	最大 10分間	日計	平年比	最大 1時間	最大 10分間	日計	平年比	最大 1時間	最大 10分間	日計	平年比	最大 1時間	最大 10分間
1	16.0		5.5	4.5	40.0		25.5	7.5	4.0		2.0	1.5												
2	156.0		42.5	10.5	78.0		22.5	7.5	40.5		10.0	3.5												
3	31.5		17.5	7.0	20.0		9.0	4.5	19.0		7.0	6.5												
4	4.5		3.5	2.5	14.0		5.5	2.0	11.5		4.5	2.5												
5	26.0		8.5	5.5	24.5		7.5	5.0	70.5		20.5	8.5												
半旬計/最大	234.0	374	42.5	10.5	176.5	319	25.5	7.5	145.5	188	20.5	8.5												
6	60.0		26.0	9.0	24.0		12.0	6.5	17.5		9.0	8.5												
7	21.5		12.0	4.0	15.0		4.5	3.5	65.0		20.5	10.0												
8	163.5		34.5	9.5	154.5		22.5	9.0	175.0		28.0	12.0												
9	114.5		13.0	5.5	153.0		44.0	11.0	209.0		27.0	7.5												
10	24.0		19.0	7.0	16.5		8.5	4.5	61.5		26.0	8.5												
半旬計/最大	383.5	637	34.5	9.5	363.0	685	44.0	11.0	528.0	697	28.0	12.0												
旬計	617.5	486			539.5	452			673.5	424														
旬最大	163.5		42.5	10.5	154.5		44.0	11.0	209.0		28.0	12.0												
起日	8		2	2	8		9	9	9		8	8												

観測値に付加されている)は準正常値、]は資料不足値を示す。

×は欠測、//は平年値がないことを示す。