

宮 崎 県 農 業 気 象 速 報

令和 5 年 7 月 下旬

宮 崎 地 方 気 象 台
令 和 5 年 8 月 3 日

気 象 概 況

高気圧に覆われて晴れた日もあったが、気圧の谷や湿った空気の影響等を受けて、曇りや雨の日が多かった。

県内各地の旬平均気温は平年差 - 0.6 ~ +0.3 で、小林は平年よりかなり低く、他は平年並か平年より低かった。旬降水量は 25.5 ミリ ~ 179.0 ミリ (平年比 10% ~ 233%) で、高千穂、日之影、加久藤、えびの高原、小林は平年より少なく、他は平年並か平年より多かった。日照時間は平年比 72% ~ 103% で、すべての観測点で平年並か平年より少なかった。

宮崎市の旬平均気温、旬降水量共に平年並、旬日照時間は平年より少なかった。

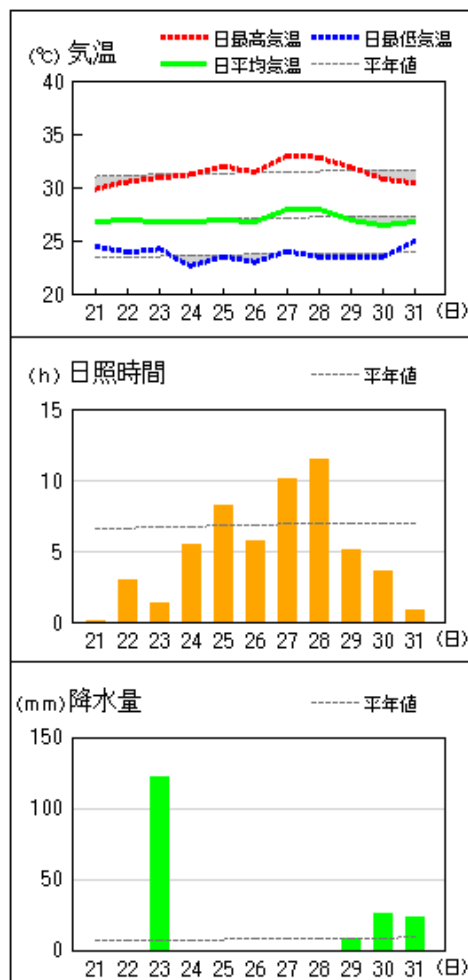
九州南部 (宮崎県を含む) は 7 月 23 日ごろに梅雨明けしたとみられる。平年より 8 日遅く、昨年より 1 日遅かった。

23 日は延岡で 19.0 ミリ、30 日は国富で 24.0 ミリ、31 日は日向で 15.5 ミリ (いずれも日最大 10 分間降水量) を観測し、7 月の極値を更新した。

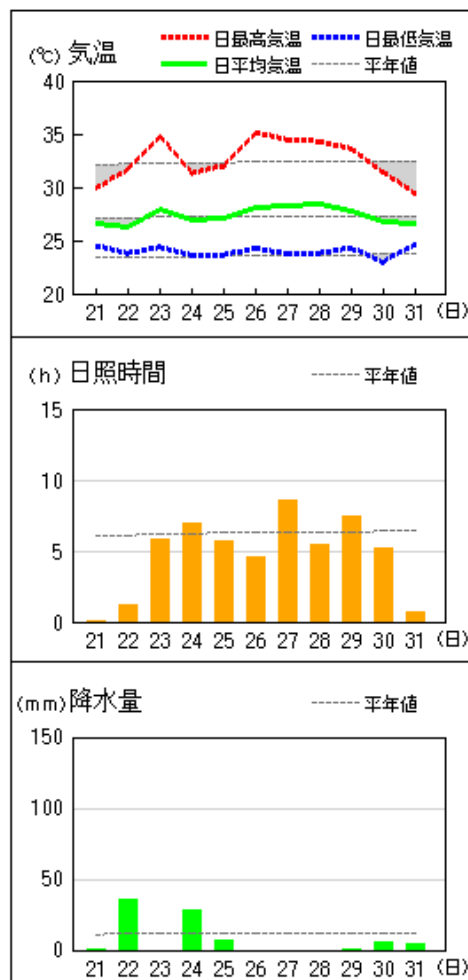
日々の天気概況	宮崎市の昼間の天気
21日 前線や気圧の谷の影響を受けた。	曇時々雨
22日 気圧の谷や湿った空気の影響を受けた。	曇、雷を伴う
23日 湿った空気の影響を受けた。	曇時々晴一時雨
24日 湿った空気の影響を受けた。	雨時々晴後曇、雷を伴う
25日 湿った空気の影響を受けた。	晴時々雨後曇、雷を伴う
26日 高気圧に覆われた。	晴一時雨
27日 高気圧に覆われた。	晴
28日 高気圧に覆われたが、湿った空気の影響を受けた。	晴時々曇
29日 高気圧に覆われた。	晴時々曇一時雨
30日 湿った空気や上空の寒気の影響を受けた。	曇時々雨、雷を伴う
31日 湿った空気の影響を受けた。	曇時々雨

地上気象 気象経過図：2023年07月21日-2023年07月31日

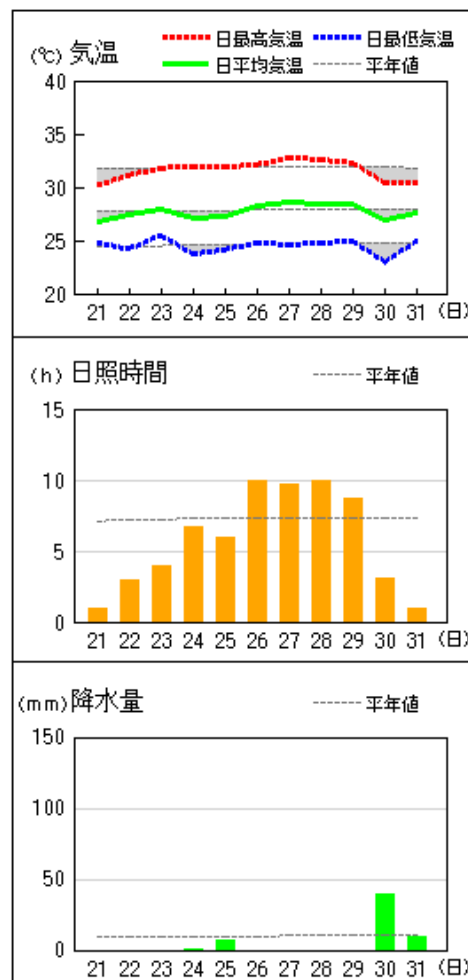
延岡



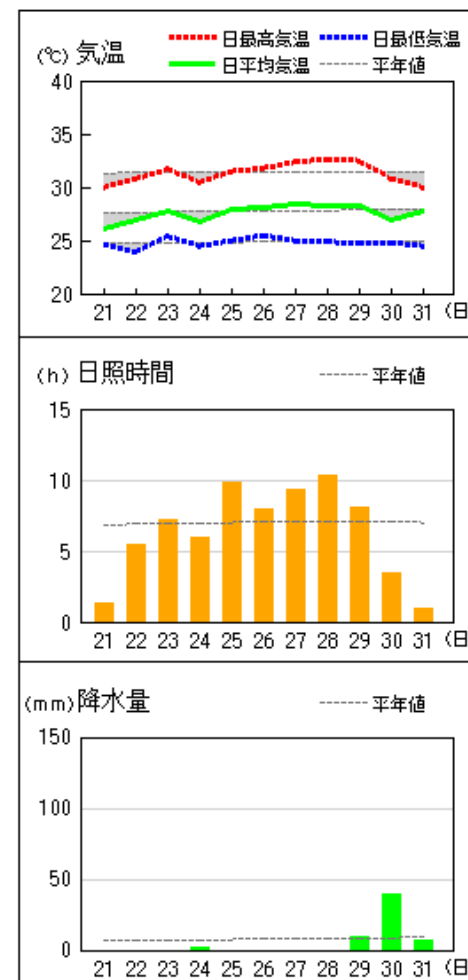
都城



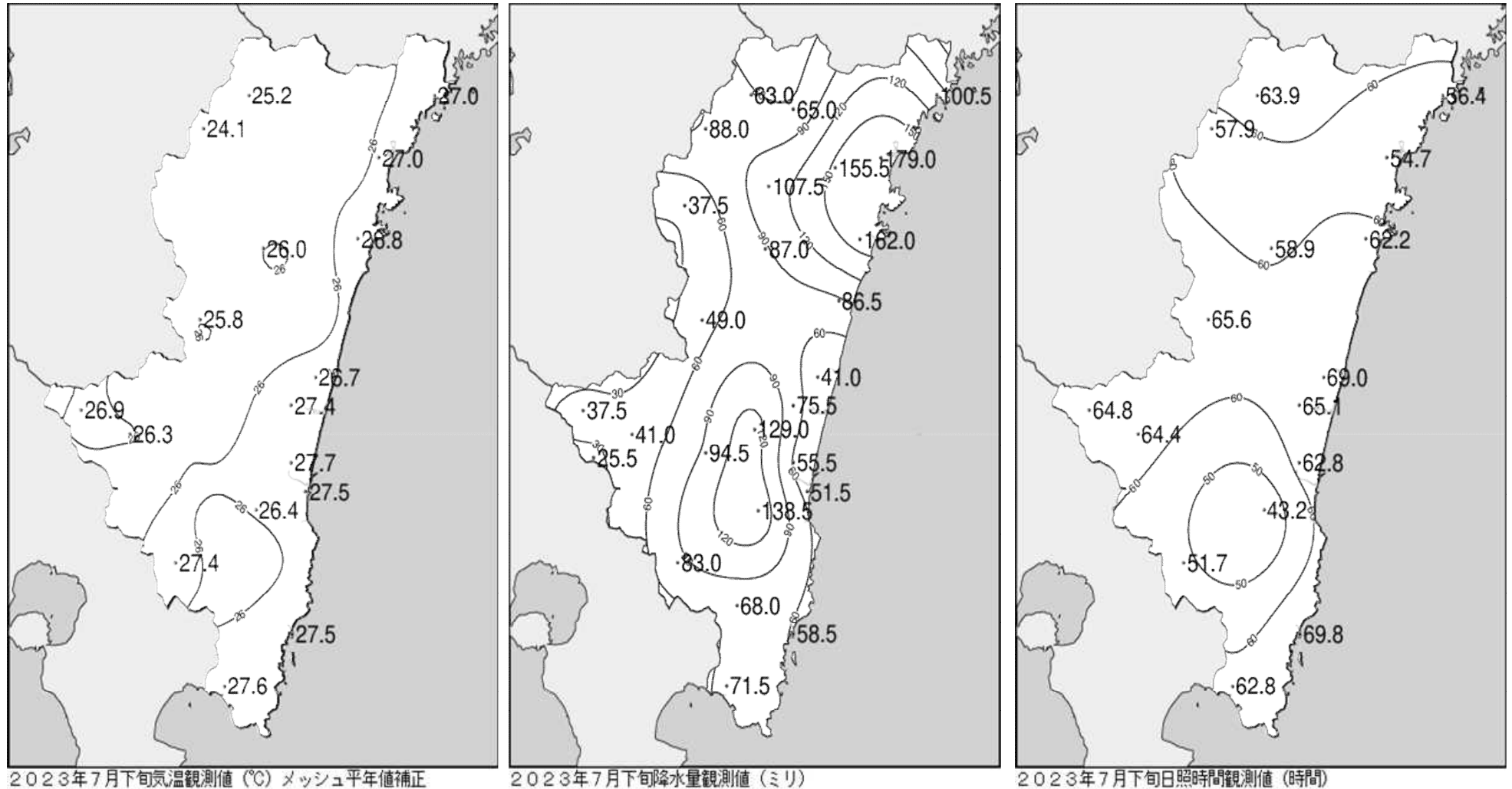
宮崎



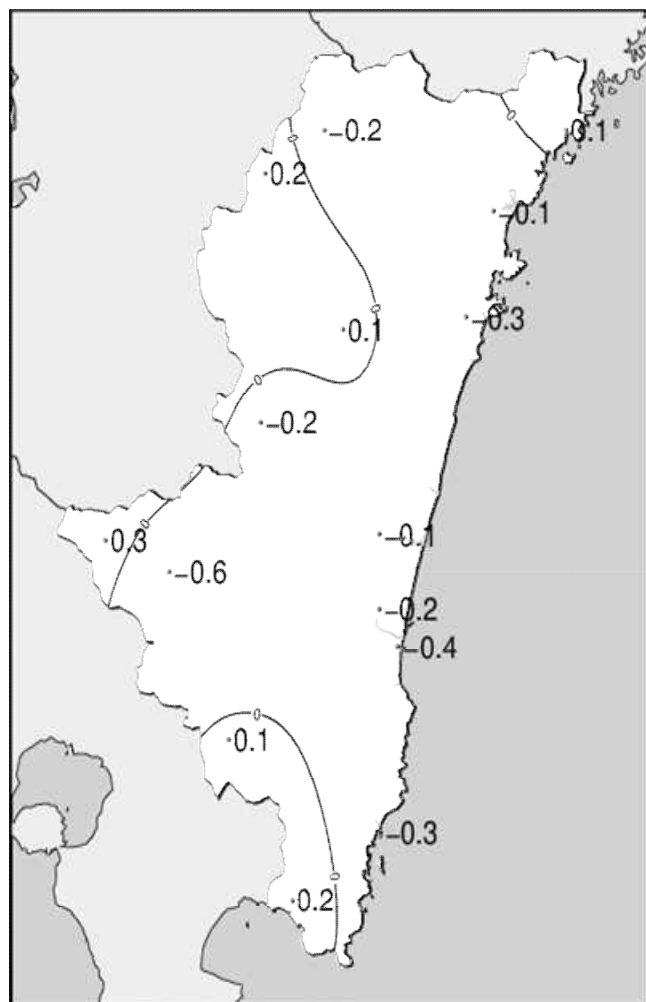
油津



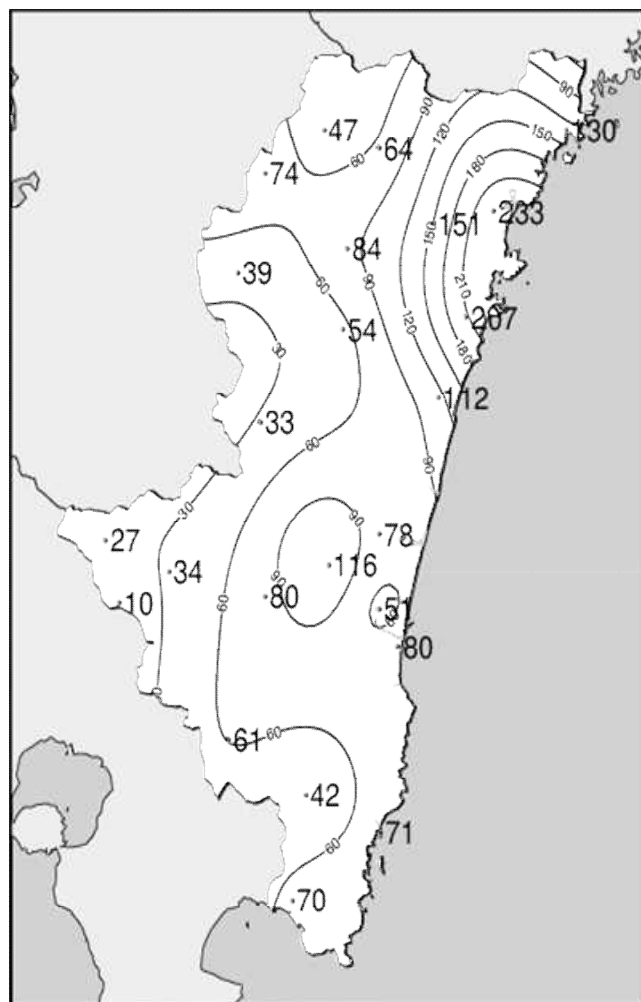
令和5年(2023年)7月下旬 気象分布図(観測値)



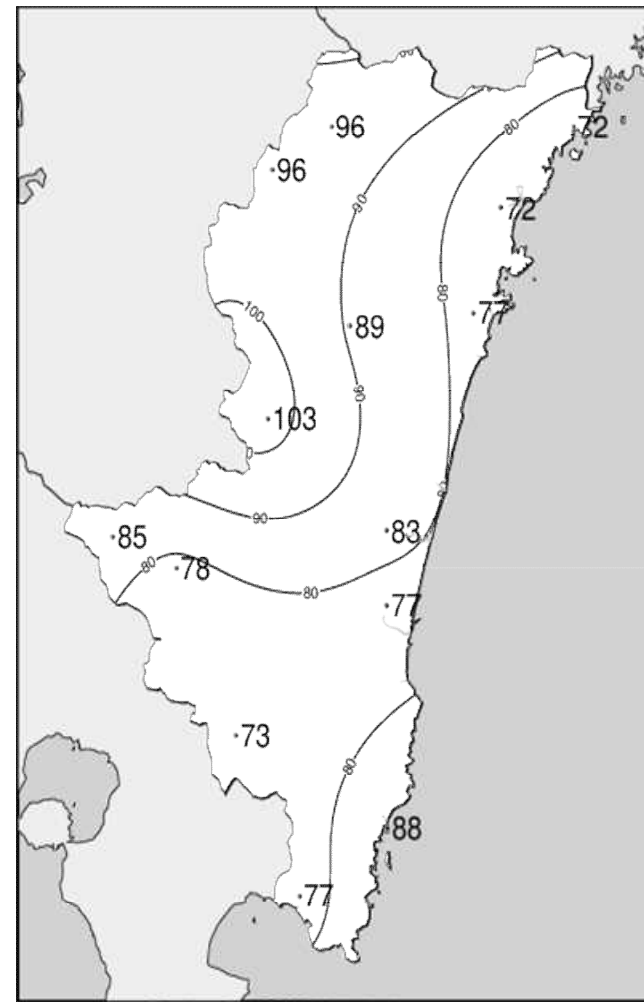
令和5年(2023年)7月下旬 気象分布図(平年差、平年比)



2023年7月下旬気温平年差 (°C)



2023年7月下旬降水量平年比 (%)



2023年7月下旬日照時間平年比 (%)

地域気象観測旬報

2023年7月21日～31日 宮崎県 (87)

(1/5)

観測所名	高千穂												10 以上積算気温						277
	気温()			蒸気圧(hpa)	相対湿度(%)			風向・風速(m/s)						降水量(mm)			日照(h)		
	平均	最高	最低	平均	平均	最小	平均	最多	最大	風向	瞬間	風向	日計	1時間	10分				
21	24.9	28.8	22.1	26.4	84	68	1.4	SE	3.2	SSE	6.4	SSE	0.0	0.0	0.0	0.0			
22	25.4	31.4	21.8	27.1	85	62	1.4	ESE	3.7	SE	8.6	ESE	0.0	0.0	0.0	6.5			
23	25.9	31.5	22.5	28.0	84	63	1.6	SE	4.0	SE	10.2	SE	0.0	0.0	0.0	3.3			
24	24.3	31.8	21.2	26.5	88	61	1.5	SE	4.8	SSE	10.6	SW	32.0	21.0	10.0	6.3			
25	24.0	32.5	21.2	26.6	90	58	1.1	SE	4.7	SE	9.4	SSE	9.0	8.5	3.5	6.3			
26	25.5	32.5	20.8	27.5	86	60	1.4	SE	4.0	SSE	8.3	SE	0.0	0.0	0.0	9.5			
27	26.8	33.2	23.1	27.8	81	55	1.5	SE	3.8	E	8.2	ESE	0.0	0.0	0.0	8.6			
28	26.6	33.1	22.3	25.9	76	46	1.4	SE	3.6	ESE	7.5	SSE	0.0	0.0	0.0	10.2			
29	25.1	31.1	20.5	25.5	82	45	1.7	SSE	6.3	SSE	11.5	SSE	0.0	0.0	0.0	9.5			
30	24.6	30.4	22.4	27.3	88	67	1.5	SE	4.3	SE	8.3	E	9.5	6.0	4.5	3.6			
31	24.2	26.8	22.5	28.0	93	83	1.2	SE	3.4	SSE	6.5	SE	12.5	5.0	2.0	0.1			
前半旬	24.9	31.2	21.8	26.9	86	58	1.4	SE					41.0			22.4			
後半旬	25.5	31.2	21.9	27.0	84	45	1.5	SE					22.0			41.5			
旬	25.2	31.2	21.9	27.0	85	45	1.4	SE					63.0			63.9			
平年差/比	-0.2	+0.3	+0.2	//	//	//							47			96			

観測所名	古江												10 以上積算気温						297
	気温()			蒸気圧(hpa)	相対湿度(%)			風向・風速(m/s)						降水量(mm)			日照(h)		
	平均	最高	最低	平均	平均	最小	平均	最多	最大	風向	瞬間	風向	日計	1時間	10分				
21	26.1	29.2	23.3	28.4	85	68	1.7	NNE	4.7	N	6.7	NNE	0.0	0.0	0.0	0.1			
22	26.7	30.2	23.4	31.2	89	74	1.9	NNE	4.4	S	7.5	S	0.0	0.0	0.0	0.6			
23	27.1	29.0	26.2	32.7	91	82	1.7	SSE	3.7	SSW	7.3	ESE	10.5	8.5	2.5	0.0			
24	27.0	30.5	23.6	31.5	89	74	1.8	S	4.9	SSE	7.4	SSE	0.0	0.0	0.0	5.6			
25	27.5	31.7	24.1	31.5	86	69	1.6	SSE	4.6	SSE	5.7	SSE	0.0	0.0	0.0	9.9			
26	27.1	31.6	24.0	31.4	88	70	1.9	NNE	4.5	SSW	5.3	SSW	0.0	0.0	0.0	7.1			
27	27.3	32.2	24.0	31.0	86	63	2.3	N	3.9	SSW	5.6	SSE	0.0	0.0	0.0	10.2			
28	27.5	32.0	23.8	30.3	84	60	2.1	NNE	3.6	SSE	5.5	SSE	0.0	0.0	0.0	11.0			
29	27.1	32.0	24.2	30.7	86	64	2.2	NNE	6.6	S	10.2	S	31.0	23.0	14.0	6.9			
30	26.0	30.9	22.2	30.4	91	71	1.8	NNE	7.5	SSW	11.7	SSW	57.0	25.0	20.0	3.4			
31	27.7	30.7	25.7	32.2	87	74	1.6	NE	3.5	NE	6.5	ENE	2.0	2.0	2.0	1.6			
前半旬	26.9	30.1	24.1	31.1	88	68	1.7	NNE					10.5			16.2			
後半旬	27.1	31.6	24.0	31.0	87	60	2.0	NNE					90.0			40.2			
旬	27.0	30.9	24.0	31.0	87	60	1.9	NNE					100.5			56.4			
平年差/比	+0.1	+0.1	+0.1	//	//	//							130			72			

観測所名	鞍岡												10 以上積算気温						265
	気温()			蒸気圧(hpa)	相対湿度(%)			風向・風速(m/s)						降水量(mm)			日照(h)		
	平均	最高	最低	平均	平均	最小	平均	最多	最大	風向	瞬間	風向	日計	1時間	10分				
21	23.8	28.7	20.6	25.5	87	65	0.9	WSW	2.2	ENE	3.8	NNE	0.0	0.0	0.0	0.0			
22	23.8	31.5	20.9	25.0	86	55	1.2	WSW	3.9	SSW	6.5	SW	10.0	8.5	6.5	3.1			
23	24.2	32.3	20.1	25.5	86	49	1.1	SSW	3.3	SSW	6.4	S	38.5	38.5	12.5	2.4			
24	22.7	29.1	19.5	24.9	91	63	0.9	SW	2.8	SSW	6.3	S	17.0	10.5	4.5	5.4			
25	23.1	31.4	19.2	24.1	87	53	1.4	WSW	4.6	NE	8.8	NE	5.5	5.0	1.5	6.5			
26	24.7	32.4	19.3	25.3	83	53	1.4	SW	3.3	SW	7.8	WSW	0.0	0.0	0.0	9.0			
27	26.0	33.5	20.7	25.3	78	45	1.4	SW	3.1	SSW	7.1	SW	0.0	0.0	0.0	9.4			
28	25.9	33.5	20.0	23.1	73	33	1.4	WSW	3.4	NE	6.2	NNE	0.0	0.0	0.0	10.6			
29	23.5	29.7	18.5	21.7	76	51	1.6	SW	4.2	SW	9.3	NNE	0.0	0.0	0.0	8.0			
30	23.6	28.7	20.2	24.2	83	63	1.5	SW	4.1	SW	9.6	SW	2.5	2.0	1.5	3.5			
31	23.4	26.5	21.8	24.9	87	70	1.6	WSW	4.1	SW	9.1	SSW	14.5	9.0	4.5	0.0			
前半旬	23.5	30.6	20.1	25.0	87	49	1.1	WSW					71.0			17.4			
後半旬	24.5	30.7	20.1	24.1	80	33	1.5	SW					17.0			40.5			
旬	24.1	30.7	20.1	24.5	83	33	1.3	WSW					88.0			57.9			
平年差/比	+0.2	+1.1	+0.3	//	//	//							74			96			

観測所名	延岡												10 以上積算気温						297
	気温()			蒸気圧(hpa)	相対湿度(%)			風向・風速(m/s)						降水量(mm)			日照(h)		
	平均	最高	最低	平均	平均	最小	平均	最多	最大	風向	瞬間	風向	日計	1時間	10分				
21	26.7	29.8	24.4	30.1	86	68	1.4	E	2.9	E	4.8	ENE	0.0	0.0	0.0	0.1			
22	26.9	30.5	23.9	31.5	89	76	1.8	W	4.2	ESE	7.4	E	0.0	0.0	0.0	2.9			
23	26.7	30.9	24.2	33.1	95	77	1.6	WSW	4.1	E	6.9	ESE	122.0	56.5	19.0	1.3			
24	26.8	31.2	22.6	31.0	88	70	1.9	W	4.9	E	8.0	E	0.0	0.0	0.0	5.4			
25	27.0	32.0	23.5	30.1	85	68	2.4	W	4.6	E	7.7	E	0.0	0.0	0.0	8.2			
26	26.7	31.4	23.0	30.6	88	71	1.9	W	3.8	E	5.8	ENE	0.0	0.0	0.0	5.7			
27	28.0	33.0	24.0	31.3	83	63	1.9	W	3.9	E	6.4	ESE	0.0	0.0	0.0	10.1			
28	27.9	32.8	23.5	30.0	81	56	1.8	W	4.2	E	6.3	ENE	0.0	0.0	0.0	11.5			
29	26.9	31.9	23.5	30.2	85	66	2.1	W	5.6	ENE	9.6	E	8.5	4.5	4.5	5.1			
30	26.4	30.8	23.5	30.8	90	69	1.5	W	3.0	ENE	4.8	ENE	25.5	18.5	7.5	3.6			
31	26.8	30.4	24.9	33.1	94	77	1.7	WSW	4.9	E	7.9	ESE	23.0	14.5	7.0	0.8			
前半旬	26.8	30.9	23.7	31.2	89	68	1.8	W					122.0			17.9			
後半旬	27.1	31.7	23.7	31.0	87	56	1.8	W					57.0			36.8			
旬	27.0	31.3	23.7	31.1	88	56	1.8	W					179.0			54.7			
平年差/比	-0.1	-0.2	0.0	//	//	//							233			72			

地域気象観測旬報

2023年7月21日～31日 宮崎県 (87)

(2/5)

観測所名	日向													10 以上積算気温						294
	気温()			蒸気圧(hpa)	相対湿度(%)			風向・風速(m/s)						降水量(mm)			日照(h)			
	平均	最高	最低	平均	平均	最小	平均	最多	最大	風向	瞬間	風向	日計	1時間	10分					
21	26.3	29.9	24.1	29.3	86	70	0.8	WSW	2.3	E	4.6	E	0.0	0.0	0.0	0.0				
22	26.8	31.3	24.0	30.4	86	70	1.0	WSW	3.1	ESE	7.5	ESE	0.0	0.0	0.0	1.1				
23	26.3	30.4	24.2	31.9	93	76	1.0	W	3.1	ESE	7.7	E	17.5	6.0	3.5	2.3				
24	26.4	31.1	23.1	30.7	89	68	1.1	W	2.6	E	7.0	E	0.5	0.5	0.5	8.4				
25	27.1	32.3	24.2	30.1	84	66	1.2	W	3.2	ESE	6.9	E	0.0	0.0	0.0	9.8				
26	27.2	32.3	24.1	30.5	85	67	1.2	W	2.8	SE	5.6	E	0.0	0.0	0.0	9.4				
27	27.8	33.0	24.1	30.6	83	64	1.1	ESE	3.0	ESE	7.6	ESE	0.0	0.0	0.0	11.1				
28	27.6	33.6	24.1	30.2	83	55	1.1	W	2.6	E	5.5	ENE	0.0	0.0	0.0	10.8				
29	26.8	31.6	23.9	30.5	87	67	1.1	WSW	2.6	ESE	7.3	ESE	29.5	22.5	13.0	6.2				
30	26.4	30.4	23.6	30.4	89	68	0.9	W	1.9	W	4.7	NE	16.5	15.5	8.0	3.1				
31	25.7	28.3	24.3	31.7	96	86	1.1	W	2.7	SE	7.4	SE	98.0	21.0	15.5	0.0				
前半旬	26.6	31.0	23.9	30.5	88	66	1.0	W					18.0			21.6				
後半旬	26.9	31.5	24.0	30.7	87	55	1.1	W					144.0			40.6				
旬	26.8	31.3	24.0	30.6	87	55	1.1	W					162.0			62.2				
平年差/比	-0.3	-0.5	+0.3	//	//	//							207			77				

観測所名	神門													10 以上積算気温						286
	気温()			蒸気圧(hpa)	相対湿度(%)			風向・風速(m/s)						降水量(mm)			日照(h)			
	平均	最高	最低	平均	平均	最小	平均	最多	最大	風向	瞬間	風向	日計	1時間	10分					
21	26.0	31.1	22.6	27.5	83	60	0.7	SSE	2.2	S	4.5	S	0.0	0.0	0.0	0.6				
22	25.8	32.9	22.5	27.8	85	59	0.8	SSE	2.4	SSE	5.6	S	0.0	0.0	0.0	2.7				
23	26.0	33.8	22.2	27.9	84	56	0.8	S	2.4	SSE	5.6	ESE	0.0	0.0	0.0	2.2				
24	26.1	32.8	20.9	27.0	81	56	1.0	NNW	3.4	S	7.3	S	0.0	0.0	0.0	6.5				
25	25.9	33.9	22.2	27.6	84	52	0.8	SSE	2.9	SSE	7.5	SSE	1.5	1.0	0.5	6.1				
26	27.0	34.7	21.7	27.7	80	54	0.9	SE	2.5	SSE	6.0	E	0.0	0.0	0.0	10.3				
27	27.5	35.6	21.3	27.7	78	48	0.9	SSE	2.5	SSE	6.3	S	0.0	0.0	0.0	11.2				
28	27.6	35.4	22.1	27.2	76	48	0.9	SSE	2.3	SSE	5.5	SSE	0.0	0.0	0.0	11.6				
29	25.2	31.6	21.0	26.6	84	55	0.7	SSE	2.1	SSE	5.7	E	3.0	2.5	2.5	6.2				
30	24.8	29.7	22.2	28.3	91	69	0.6	WNW	2.4	ENE	5.9	E	18.5	7.5	5.0	1.3				
31	24.0	26.1	22.8	28.9	97	88	0.5	SSW	1.5	E	4.3	E	64.0	19.5	6.5	0.2				
前半旬	26.0	32.9	22.1	27.6	83	52	0.8	SSE					1.5			18.1				
後半旬	26.0	32.2	21.9	27.7	84	48	0.8	SSE					85.5			40.8				
旬	26.0	32.5	22.0	27.7	84	48	0.8	SSE					87.0			58.9				
平年差/比	+0.1	+0.3	+0.4	//	//	//							54			89				

観測所名	西米良													10 以上積算気温						284
	気温()			蒸気圧(hpa)	相対湿度(%)			風向・風速(m/s)						降水量(mm)			日照(h)			
	平均	最高	最低	平均	平均	最小	平均	最多	最大	風向	瞬間	風向	日計	1時間	10分					
21	25.9	28.9	23.0	27.9	84	68	1.3	SSW	3.6	SSW	6.0	SSW	0.0	0.0	0.0	0.1				
22	26.0	31.7	23.1	27.8	83	61	1.4	SW	5.4	SW	9.4	SSW	0.0	0.0	0.0	5.2				
23	26.3	34.3	22.5	27.1	81	46	1.3	SW	6.7	SW	11.6	SSW	0.0	0.0	0.0	6.8				
24	25.2	31.8	21.9	28.2	88	58	1.0	W	5.1	SSW	8.9	SSW	21.5	17.5	11.0	5.0				
25	25.5	31.8	22.3	28.1	87	62	1.2	SSW	5.2	SW	9.4	SSW	0.0	0.0	0.0	5.0				
26	26.6	33.1	21.6	27.5	81	56	1.4	SW	4.6	SSW	7.6	WSW	0.0	0.0	0.0	9.4				
27	26.9	32.7	21.3	27.1	79	54	1.7	SW	4.4	SSW	8.5	SSW	0.0	0.0	0.0	10.8				
28	27.1	34.1	22.4	26.2	75	46	1.5	SSW	4.1	SW	6.8	WSW	0.0	0.0	0.0	11.4				
29	25.3	31.3	20.7	25.0	79	48	1.9	NNE	5.6	SW	11.2	SSW	0.0	0.0	0.0	7.7				
30	24.9	29.5	21.7	27.7	89	67	1.4	SW	4.1	SW	8.7	SSW	8.5	5.5	4.0	3.1				
31	24.3	27.6	22.8	28.7	95	78	0.7	SW	2.3	SSW	4.4	S	19.0	9.5	3.5	1.1				
前半旬	25.8	31.7	22.6	27.8	85	46	1.2	SSW					21.5			22.1				
後半旬	25.9	31.4	21.8	27.0	83	46	1.4	SW					27.5			43.5				
旬	25.8	31.5	22.1	27.4	84	46	1.3	SW					49.0			65.6				
平年差/比	-0.2	-0.7	+0.1	//	//	//							33			103				

観測所名	高鍋													10 以上積算気温						294
	気温()			蒸気圧(hpa)	相対湿度(%)			風向・風速(m/s)						降水量(mm)			日照(h)			
	平均	最高	最低	平均	平均	最小	平均	最多	最大	風向	瞬間	風向	日計	1時間	10分					
21	25.8	29.0	23.0	31.7	96	82	0.9	ESE	2.2	ESE	3.7	E	0.0	0.0	0.0	0.2				
22	26.4	30.9	22.9	32.8	95	75	1.2	NNW	3.4	ESE	6.8	ESE	0.0	0.0	0.0	3.3				
23	26.6	30.4	23.7	34.5	98	87	1.3	ESE	3.4	ESE	6.0	SE	1.0	1.0	0.5	2.6				
24	26.0	31.1	21.8	32.2	96	76	1.5	NNW	4.7	SSE	7.3	SSE	0.0	0.0	0.0	9.0				
25	26.9	31.9	23.5	33.4	94	72	1.2	NNW	3.3	SE	6.1	ESE	0.0	0.0	0.0	5.8				
26	27.4	32.1	23.3	33.8	93	71	1.4	E	3.6	E	6.6	E	0.0	0.0	0.0	11.9				
27	27.4	32.6	22.6	33.1	91	72	1.4	NNW	3.5	ESE	6.1	ESE	0.0	0.0	0.0	11.7				
28	27.2	32.0	23.0	32.7	91	71	1.4	NNW	3.1	SE	5.9	SSE	0.0	0.0	0.0	11.7				
29	27.2	31.7	22.9	32.4	90	74	1.6	E	4.4	E	7.6	ENE	0.0	0.0	0.0	9.4				
30	26.3	30.5	23.8	32.5	95	75	1.2	ENE	3.5	E	9.7	E	31.5	27.5	12.5	3.4				
31	26.9	30.1	24.5	35.2	99	89	1.2	ENE	3.8	E	7.8	E	8.5	4.5	3.5	0.0				
前半旬	26.3	30.7	23.0	32.9	96	72	1.2	NNW					1.0			20.9				
後半旬	27.1	31.5	23.4	33.3	93	71	1.4	NNW					40.0			48.1				
旬	26.7	31.1	23.2	33.1	94	71	1.3	NNW					41.0			69.0				
平年差/比	//	//	//	//	//	//							//			//				

地域気象観測旬報

2023年7月21日～31日 宮崎県 (87)

(3/5)

観測所名	加久藤												10 以上積算気温						296
	気温()			蒸気圧(hpa)	相対湿度(%)			風向・風速(m/s)					降水量(mm)			日照(h)			
	平均	最高	最低	平均	平均	最小	平均	最多	最大	風向	瞬間	風向	日計	1時間	10分				
21	26.2	29.8	23.2	27.9	83	64	1.8	E	4.0	E	7.6	E	0.0	0.0	0.0	0.0			
22	26.6	33.7	22.7	27.9	82	51	1.7	E	4.8	ESE	9.5	ENE	2.5	2.5	2.0	3.4			
23	27.6	34.3	23.4	28.8	79	50	2.1	E	5.1	E	8.5	ENE	0.0	0.0	0.0	6.6			
24	25.8	31.1	22.5	29.1	88	63	1.6	E	4.8	SW	8.7	SSW	18.5	16.5	10.5	5.7			
25	26.9	32.3	23.1	29.1	83	60	2.4	E	5.0	ESE	8.6	ESE	0.0	0.0	0.0	6.7			
26	27.7	34.6	22.8	28.6	78	53	2.7	E	5.5	E	10.3	E	0.0	0.0	0.0	6.9			
27	27.5	35.4	21.4	27.9	78	49	2.1	E	5.5	E	10.3	ESE	0.0	0.0	0.0	9.6			
28	28.0	35.0	21.3	27.0	74	46	2.5	E	5.3	E	9.5	E	0.0	0.0	0.0	10.8			
29	26.8	33.5	22.8	26.7	77	44	2.6	ESE	6.3	ESE	11.5	SE	1.5	1.5	1.5	8.2			
30	26.7	31.6	23.0	27.5	79	58	3.2	E	5.5	ESE	10.2	E	0.0	0.0	0.0	6.5			
31	26.0	29.2	24.3	28.8	86	74	2.8	E	5.2	E	9.2	ESE	15.0	12.0	5.5	0.4			
前半旬	26.6	32.2	23.0	28.6	83	50	1.9	E					21.0			22.4			
後半旬	27.1	33.2	22.6	27.8	79	44	2.7	E					16.5			42.4			
旬	26.9	32.8	22.8	28.1	81	44	2.3	E					37.5			64.8			
平年差/比	+0.3	+0.4	+0.5	//	//	//							27			85			

観測所名	西都												10 以上積算気温						302
	気温()			蒸気圧(hpa)	相対湿度(%)			風向・風速(m/s)					降水量(mm)			日照(h)			
	平均	最高	最低	平均	平均	最小	平均	最多	最大	風向	瞬間	風向	日計	1時間	10分				
21	26.5	30.3	23.9	29.7	86	71	1.4	ESE	3.2	ESE	4.9	SE	0.0	0.0	0.0	0.3			
22	27.3	32.8	23.7	30.3	84	61	1.7	WNW	5.0	ESE	7.2	ESE	0.0	0.0	0.0	3.5			
23	27.7	32.9	25.0	31.8	86	69	2.0	ESE	5.2	ESE	7.9	ESE	0.0	0.0	0.0	2.6			
24	26.3	31.9	22.5	30.1	89	69	1.9	WNW	5.9	ESE	8.8	ESE	9.5	8.0	5.0	7.6			
25	27.3	33.3	23.7	31.2	87	64	1.8	WNW	6.1	ESE	8.4	ESE	0.0	0.0	0.0	4.6			
26	28.5	34.1	24.5	31.7	83	60	2.0	ESE	4.2	ESE	6.5	SE	0.5	0.5	0.5	11.3			
27	28.4	34.4	23.5	30.9	81	58	1.9	WNW	4.8	ESE	7.3	SE	0.0	0.0	0.0	11.9			
28	28.3	34.1	23.8	30.6	81	58	2.1	ESE	5.0	ESE	7.1	ESE	0.0	0.0	0.0	11.1			
29	27.8	33.4	23.9	30.0	81	59	2.3	WNW	6.3	SE	12.0	ESE	7.0	6.5	5.0	9.1			
30	26.9	30.9	23.3	30.4	87	67	2.2	NE	4.9	E	9.9	ESE	41.0	36.5	17.0	3.0			
31	26.9	30.1	24.4	31.9	90	76	2.4	ENE	6.9	ESE	12.7	ESE	17.5	6.5	6.0	0.1			
前半旬	27.0	32.2	23.8	30.6	86	61	1.8	ESE					9.5			18.6			
後半旬	27.8	32.8	23.9	30.9	84	58	2.2	ESE					66.0			46.5			
旬	27.4	32.6	23.8	30.8	85	58	2.0	ESE					75.5			65.1			
平年差/比	-0.1	+0.2	+0.2	//	//	//							78			83			

観測所名	小林												10 以上積算気温						289
	気温()			蒸気圧(hpa)	相対湿度(%)			風向・風速(m/s)					降水量(mm)			日照(h)			
	平均	最高	最低	平均	平均	最小	平均	最多	最大	風向	瞬間	風向	日計	1時間	10分				
21	25.6	28.6	23.3	27.8	85	70	1.8	SSE	3.9	SE	6.2	SE	0.0	0.0	0.0	0.0			
22	26.2	31.8	22.6	27.4	81	55	1.8	SE	5.6	ESE	9.1	SE	0.0	0.0	0.0	3.1			
23	26.5	34.4	23.7	28.9	85	39	2.1	SE	7.1	SSW	9.7	SSW	6.5	4.0	2.5	6.7			
24	26.6	31.9	23.7	28.7	83	61	2.3	SSE	6.0	SSE	10.5	SSE	0.0	0.0	0.0	6.7			
25	25.9	30.5	23.1	29.5	89	67	1.9	SE	4.8	SE	7.5	SSE	4.0	2.0	2.0	5.8			
26	27.0	32.7	23.2	28.9	82	58	2.2	SE	5.4	SE	8.7	SE	0.0	0.0	0.0	8.5			
27	27.3	33.7	22.1	28.1	79	53	2.4	SE	5.8	ESE	9.3	SE	0.0	0.0	0.0	9.6			
28	27.4	33.4	22.2	27.3	76	45	2.2	SSE	5.0	SE	8.1	SSE	0.0	0.0	0.0	11.7			
29	25.9	31.5	22.7	27.1	82	48	2.1	SE	7.0	SE	15.3	SE	2.0	2.0	2.0	7.4			
30	25.7	30.2	21.6	27.6	84	64	2.7	SE	6.5	SE	9.4	SE	1.0	0.5	0.5	4.5			
31	25.2	28.1	23.6	28.8	90	71	2.2	SE	5.0	SE	8.4	SE	27.5	16.0	6.5	0.4			
前半旬	26.2	31.4	23.3	28.5	85	39	2.0	SE					10.5			22.3			
後半旬	26.4	31.6	22.6	28.0	82	45	2.3	SE					30.5			42.1			
旬	26.3	31.5	22.9	28.2	83	39	2.2	SE					41.0			64.4			
平年差/比	-0.6	-1.1	-0.2	//	//	//							34			78			

観測所名	宮崎												10 以上積算気温						305
	気温()			蒸気圧(hpa)	相対湿度(%)			風向・風速(m/s)					降水量(mm)			日照(h)			
	平均	最高	最低	平均	平均	最小	平均	最多	最大	風向	瞬間	風向	日計	1時間	10分				
21	26.8	30.2	24.8	29.1	83	66	1.8	E	4.2	E	6.4	E	0.0	0.0	0.0	0.9			
22	27.5	31.1	24.2	29.9	82	61	2.1	WNW	5.0	ESE	7.3	ESE	0.0	0.0	0.0	2.9			
23	27.9	31.8	25.5	31.4	84	69	2.3	WNW	5.7	ESE	8.3	SE	0.0	0.0	0.0	4.0			
24	27.1	32.0	23.7	30.5	85	65	2.4	WNW	6.1	ESE	10.2	ESE	0.5	0.5	0.5	6.7			
25	27.3	31.9	24.1	31.6	87	70	2.4	WNW	6.6	ESE	8.9	ESE	6.5	5.5	4.0	6.0			
26	28.3	32.1	24.8	31.8	83	64	2.5	E	4.8	E	7.0	ESE	0.0	0.0	0.0	10.0			
27	28.6	32.8	24.6	31.3	81	62	2.5	ESE	5.7	ESE	8.2	E	0.0	0.0	0.0	9.7			
28	28.4	32.6	24.8	30.9	80	61	2.7	E	5.2	ESE	7.6	E	0.0	0.0	0.0	9.9			
29	28.4	32.3	24.9	30.0	78	60	3.1	E	6.8	E	10.4	ESE	0.0	0.0	0.0	8.7			
30	26.9	30.4	23.0	30.6	86	68	2.8	NE	6.6	ENE	11.6	E	39.0	37.5	21.5	3.1			
31	27.6	30.5	24.9	32.4	88	73	3.4	NE	7.0	ENE	12.1	E	9.5	9.0	5.0	0.9			
前半旬	27.3	31.4	24.5	30.5	84	61	2.2	WNW					7.0			20.5			
後半旬	28.0	31.8	24.5	31.2	83	60	2.8	E					48.5			42.3			
旬	27.7	31.6	24.5	30.9	83	60	2.5	WNW					55.5			62.8			
平年差/比	-0.2	-0.3	-0.1	//	//	//							51			77			

地域気象観測旬報

2023年7月21日～31日 宮崎県 (87)

(4/5)

観測所名	田野												10 以上積算気温					290
	気温()			蒸気圧(hpa)	相対湿度(%)			風向・風速(m/s)					降水量(mm)			日照(h)		
	平均	最高	最低	平均	平均	最小	平均	最多	最大	風向	瞬間	風向	日計	1時間	10分			
21	25.8	29.1	23.2	28.2	85	70	1.6	NE	3.9	E	6.0	NNE	0.0	0.0	0.0	0.4		
22	26.4	30.8	22.7	28.7	84	60	1.6	ENE	4.1	E	6.5	E	0.0	0.0	0.0	1.1		
23	26.2	31.5	23.5	30.5	90	68	1.5	NE	5.7	ENE	8.7	NE	52.0	47.0	16.0	1.6		
24	26.0	30.7	23.1	29.8	89	69	1.4	NE	3.8	E	6.3	SSE	5.5	3.0	2.0	5.5		
25	26.2	30.4	23.1	31.0	91	78	2.0	ENE	5.5	NE	8.5	NE	2.0	2.0	1.5	4.3		
26	26.9	30.8	24.4	31.3	89	72	1.9	E	5.5	E	8.5	E	0.0	0.0	0.0	6.8		
27	27.3	32.1	23.6	29.4	82	61	2.0	W	5.1	E	8.7	E	0.0	0.0	0.0	9.5		
28	27.1	31.8	23.2	30.0	84	65	2.2	ENE	5.1	E	7.7	ENE	0.0	0.0	0.0	9.1		
29	26.7	31.4	24.6	30.3	87	59	1.8	E	5.8	ESE	9.8	E	21.5	6.0	4.0	3.3		
30	25.3	28.8	22.2	29.7	92	75	1.9	ESE	4.6	ESE	8.9	SSE	45.0	24.5	6.5	1.6		
31	26.0	27.9	24.3	31.3	93	83	3.0	NE	5.9	NE	10.3	SE	12.5	7.0	3.5	0.0		
前半旬	26.1	30.5	23.1	29.6	88	60	1.6	NE					59.5			12.9		
後半旬	26.6	30.5	23.7	30.3	88	59	2.1	ENE					79.0			30.3		
旬	26.4	30.5	23.4	30.0	88	59	1.9	NE					138.5			43.2		
平年差/比	//	//	//	//	//	//							//			//		

観測所名	赤江												10 以上積算気温					302				
	気温()			蒸気圧(hpa)	相対湿度(%)			風向・風速(m/s)					降水量(mm)			日照(h)						
	平均	最高	最低	平均	平均	最小	平均	最多	最大	風向	瞬間	風向	日計	1時間	10分							
21	26.4	28.4	24.8										1.5	E	3.6	NE	5.7	NNE	0.0	0.0	0.0	
22	27.1	29.7	24.4										2.0	NNE	3.9	ENE	6.2	N	0.0	0.0	0.0	
23	27.5	30.6	25.3										2.5	NNE	6.2	SE	7.2	SE	0.5	0.5	0.5	
24	27.0	30.7	24.7										2.8	W	7.5	SE	9.8	SSE	1.0	0.5	0.5	
25	27.2	31.0	24.7										2.3	E	6.2	ESE	7.7	ESE	2.5	2.0	2.0	
26	28.0	31.2	25.7										2.2	NE	5.2	NE	8.2	NE	1.5	1.0	1.0	
27	28.0	31.7	25.5										2.5	NE	4.3	ESE	6.7	NE	0.0	0.0	0.0	
28	28.0	31.2	25.1										2.6	NE	4.1	ENE	7.7	NNE	0.0	0.0	0.0	
29	28.5	32.1	25.7										3.1	NE	7.2	NE	11.3	NE	0.0	0.0	0.0	
30	26.8	29.9	23.0										3.9	NNE	8.3	NE	10.8	NE	37.0	33.5	17.5	
31	27.9	29.7	25.1										4.3	ENE	8.3	E	12.3	ESE	9.0	8.0	8.0	
前半旬	27.0	30.1	24.8										2.2	NNE								4.0
後半旬	27.9	31.0	25.0										3.1	NE								47.5
旬	27.5	30.6	24.9										2.7	NNE								51.5
平年差/比	-0.4	-0.9	-0.2	//	//	//							//									80

観測所名	都城												10 以上積算気温					301
	気温()			蒸気圧(hpa)	相対湿度(%)			風向・風速(m/s)					降水量(mm)			日照(h)		
	平均	最高	最低	平均	平均	最小	平均	最多	最大	風向	瞬間	風向	日計	1時間	10分			
21	26.6	29.9	24.5	29.7	86	72	1.3	N	3.0	SSW	5.4	S	1.0	1.0	1.0	0.1		
22	26.3	31.7	23.8	29.5	87	64	1.3	N	5.6	ENE	8.3	ENE	36.0	35.0	20.0	1.2		
23	28.0	34.8	24.4	29.8	80	48	1.4	NE	3.9	SW	7.4	SW	0.0	0.0	0.0	5.8		
24	27.0	31.3	23.6	30.0	84	64	1.8	N	5.4	SSE	8.1	SSE	28.0	28.0	11.5	7.0		
25	27.1	32.0	23.6	30.5	86	62	1.7	NNE	4.3	SSW	8.0	SSW	6.5	3.5	3.5	5.7		
26	28.1	35.1	24.3	30.3	81	53	1.8	NNE	4.3	SE	7.3	SE	0.0	0.0	0.0	4.6		
27	28.3	34.5	23.7	29.2	77	52	2.0	SE	4.7	SE	8.5	ESE	0.0	0.0	0.0	8.6		
28	28.4	34.3	23.8	28.8	76	52	1.7	NE	4.2	SE	6.4	SE	0.0	0.0	0.0	5.4		
29	27.7	33.6	24.3	28.8	79	42	2.5	NE	6.6	ESE	11.6	ESE	1.0	1.0	1.0	7.4		
30	26.8	31.4	23.0	29.4	85	61	3.0	NNE	5.3	NE	8.9	NNE	5.5	3.0	3.0	5.2		
31	26.6	29.4	24.6	30.6	88	74	2.9	NNE	5.3	NNE	8.1	NNE	5.0	4.5	2.5	0.7		
前半旬	27.0	31.9	24.0	29.9	85	48	1.5	N					71.5			19.8		
後半旬	27.7	33.1	24.0	29.5	81	42	2.3	NE					11.5			31.9		
旬	27.4	32.5	24.0	29.7	83	42	1.9	NE					83.0			51.7		
平年差/比	+0.1	+0.1	+0.4	//	//	//							61			73		

観測所名	油津												10 以上積算気温					303
	気温()			蒸気圧(hpa)	相対湿度(%)			風向・風速(m/s)					降水量(mm)			日照(h)		
	平均	最高	最低	平均	平均	最小	平均	最多	最大	風向	瞬間	風向	日計	1時間	10分			
21	26.1	30.0	24.6	31.1	92	74	1.9	WNW	3.8	ENE	5.3	ENE	0.0	0.0	0.0	1.3		
22	26.9	30.8	23.9	31.1	88	66	2.3	E	5.8	E	8.3	ENE	0.0	0.0	0.0	5.5		
23	27.7	31.7	25.4	33.0	89	76	2.2	WNW	4.2	ENE	6.1	E	0.0	0.0	0.0	7.2		
24	26.7	30.5	24.5	32.0	92	77	2.2	W	4.3	ENE	6.1	E	2.5	2.5	1.0	6.0		
25	27.9	31.5	25.0	33.7	90	74	2.6	ENE	4.4	ENE	6.3	E	0.0	0.0	0.0	9.8		
26	28.1	31.8	25.5	33.8	89	76	2.7	WNW	5.0	ENE	7.2	ENE	0.0	0.0	0.0	8.0		
27	28.4	32.4	25.0	33.8	87	75	2.6	ENE	4.9	ENE	6.7	E	0.0	0.0	0.0	9.3		
28	28.2	32.6	24.9	33.0	87	72	3.0	WNW	4.7	ENE	7.2	E	0.0	0.0	0.0	10.3		
29	28.3	32.5	24.7	33.1	87	68	2.9	ENE	5.2	ENE	7.9	ENE	9.5	5.0	4.0	8.1		
30	26.9	30.8	24.8	32.4	92	71	2.3	WNW	4.3	NE	9.1	ENE	40.0	20.0	18.0	3.4		
31	27.7	30.0	24.5	34.0	91	81	3.7	ENE	7.9	E	14.7	E	6.5	4.5	4.5	0.9		
前半旬	27.1	30.9	24.7	32.2	90	66	2.2	WNW					2.5			29.8		
後半旬	27.9	31.7	24.9	33.4	89	68	2.9	ENE					56.0			40.0		
旬	27.5	31.3	24.8	32.8	89	66	2.6	WNW					58.5			69.8		
平年差/比	-0.3	-0.2	-0.1	//	//	//							71			88		

地域気象観測旬報

2023年7月21日～31日 宮崎県 (87)

(5/5)

観測所名	串間												10 以上積算気温			304	
	気温()			蒸気圧 (hpa)	相対湿度(%)			風向・風速(m/s)					降水量(mm)				日照 (h)
	平均	最高	最低	平均	平均	最小	平均	最多	最大	風向	瞬間	風向	日計	1時間	10分		
21	26.8	30.0	24.6	29.5	84	68	1.5	NE	3.3	NE	4.6	NE	0.0	0.0	0.0	0.4	
22	27.0	32.0	23.1	28.9	82	58	1.7	NE	4.6	ENE	6.8	E	0.0	0.0	0.0	3.2	
23	28.0	32.5	25.4	30.6	81	60	2.2	NE	4.7	SSW	7.4	SW	0.0	0.0	0.0	7.5	
24	27.6	32.6	24.5	30.1	82	64	2.0	NE	4.3	SSW	7.5	SSW	0.0	0.0	0.0	6.7	
25	28.2	32.9	24.7	31.5	83	60	2.4	NE	4.1	SE	7.5	SE	5.0	3.5	2.5	9.2	
26	28.1	32.6	24.7	32.3	86	65	2.6	NE	5.7	ENE	8.3	ENE	3.5	3.5	3.5	5.0	
27	28.2	33.3	24.3	30.8	82	60	2.7	NE	5.1	ENE	8.2	ESE	0.0	0.0	0.0	8.6	
28	28.2	32.8	24.0	30.7	81	58	2.9	NE	5.2	ENE	8.5	ENE	0.0	0.0	0.0	10.9	
29	27.6	31.6	24.8	30.8	84	58	3.2	NE	7.3	ENE	10.5	E	13.5	11.5	6.5	7.6	
30	26.6	30.5	24.0	30.7	88	70	3.7	NE	7.4	E	11.9	E	20.0	9.5	8.0	3.4	
31	27.2	30.0	24.6	31.5	87	77	4.3	NE	7.4	NE	14.1	E	29.5	20.0	7.0	0.3	
前半旬	27.5	32.0	24.5	30.1	82	58	2.0	NE					5.0			27.0	
後半旬	27.7	31.8	24.4	31.1	85	58	3.2	NE					66.5			35.8	
旬	27.6	31.9	24.4	30.7	84	58	2.7	NE					71.5			62.8	
平年差/比	+0.2	+0.3	+0.4	//	//	//							70			77	

観測値に付加されている) は準正常値、] は資料不足値を示す。

×は欠測、//は平年値がないことを示す。

地域雨量観測旬報

2023年7月21日～31日 宮崎県 (87)

(1/1)

観測所名	日之影				諸塚				北方				椎葉				都農				えびの高原			
	降水量(mm)				降水量(mm)				降水量(mm)				降水量(mm)				降水量(mm)							
	日計	平年比	最大 1時間	最大 10分間	日計	平年比	最大 1時間	最大 10分間	日計	平年比	最大 1時間	最大 10分間	日計	平年比	最大 1時間	最大 10分間	日計	平年比	最大 1時間	最大 10分間	日計	平年比	最大 1時間	最大 10分間
21	0.0		0.0	0.0	0.0		0.0	0.0	0.0		0.0	0.0	0.0		0.0	0.0	0.0		0.0	0.0	0.0		0.0	0.0
22	0.0		0.0	0.0	0.0		0.0	0.0	0.0		0.0	0.0	1.5		1.5	1.0	0.0		0.0	0.0	0.0		0.0	0.0
23	0.0		0.0	0.0	5.5		5.5	3.0	0.0		0.0	0.0	0.0		0.0	0.0	2.0		2.0	1.5	0.0		0.0	0.0
24	3.0		2.0	1.0	14.0		10.0	6.0	6.0		5.5	5.0	15.5		14.5	11.0	0.5		0.5	0.5	3.5		1.5	1.5
25	22.5		19.0	9.0	5.0		3.5	3.0	0.0		0.0	0.0	6.5		6.0	5.5	2.0		2.0	2.0	1.5		1.0	0.5
半旬計/最大	25.5	46	19.0	9.0	24.5	43	10.0	6.0	6.0	12	5.5	5.0	23.5	50	14.5	11.0	4.5	11	2.0	2.0	5.0	5	1.5	1.5
26	0.0		0.0	0.0	0.0		0.0	0.0	0.0		0.0	0.0	0.0		0.0	0.0	0.0		0.0	0.0	0.0		0.0	0.0
27	0.0		0.0	0.0	0.0		0.0	0.0	0.0		0.0	0.0	0.0		0.0	0.0	0.0		0.0	0.0	0.5		0.5	0.5
28	0.0		0.0	0.0	0.0		0.0	0.0	0.0		0.0	0.0	0.0		0.0	0.0	0.0		0.0	0.0	0.0		0.0	0.0
29	2.0		1.0	1.0	16.5		10.0	4.0	17.0		7.5	7.0	0.0		0.0	0.0	6.0		3.5	2.0	2.5		2.0	2.0
30	8.5		4.0	4.0	5.5		2.0	2.0	6.5		3.5	1.0	1.0		0.5	0.5	11.5		7.5	5.0	3.0		1.5	1.0
31	29.0		11.0	4.5	61.0		25.5	10.0	126.0		48.0	20.0	13.0		5.5	3.5	64.5		26.5	15.5	14.5		4.5	2.0
半旬計/最大	39.5	59	11.0	4.5	83.0	100	25.5	10.0	149.5	216	48.0	20.0	14.0	24	5.5	3.5	82.0	163	26.5	15.5	20.5	16	4.5	2.0
旬計	65.0	64			107.5	84			155.5	151			37.5	39			86.5	112			25.5	10		
旬最大	29.0		19.0	9.0	61.0		25.5	10.0	126.0		48.0	20.0	15.5		14.5	11.0	64.5		26.5	15.5	14.5		4.5	2.0
起日	31		25	25	31		31	31	31		31	31	24		24	24	31		31	31	31		31	31

観測所名	野尻				国富				深瀬															
	降水量(mm)				降水量(mm)				降水量(mm)				降水量(mm)				降水量(mm)							
	日計	平年比	最大 1時間	最大 10分間	日計	平年比	最大 1時間	最大 10分間	日計	平年比	最大 1時間	最大 10分間	日計	平年比	最大 1時間	最大 10分間	日計	平年比	最大 1時間	最大 10分間	日計	平年比	最大 1時間	最大 10分間
21	0.0		0.0	0.0	0.0		0.0	0.0	0.0		0.0	0.0												
22	0.0		0.0	0.0	0.0		0.0	0.0	0.0		0.0	0.0												
23	0.0		0.0	0.0	6.0		6.0	3.0	0.0		0.0	0.0												
24	5.5		4.5	4.0	44.0		34.0	15.5	40.5		24.5	9.5												
25	8.5		4.0	2.5	1.5		1.5	1.5	2.0		2.0	1.5												
半旬計/最大	14.0	26	4.5	4.0	51.5	105	34.0	15.5	42.5	62	24.5	9.5												
26	0.0		0.0	0.0	0.5		0.5	0.5	0.0		0.0	0.0												
27	0.0		0.0	0.0	0.0		0.0	0.0	0.0		0.0	0.0												
28	0.0		0.0	0.0	0.0		0.0	0.0	0.0		0.0	0.0												
29	8.0		5.0	2.0	0.0		0.0	0.0	9.0		5.5	4.5												
30	35.5		29.5	9.5	38.0		35.5	24.0	8.0		5.5	3.5												
31	37.0		19.0	9.5	39.0		21.0	8.5	8.5		5.5	5.0												
半旬計/最大	80.5	121	29.5	9.5	77.5	126	35.5	24.0	25.5	29	5.5	5.0												
旬計	94.5	80			129.0	116			68.0	42														
旬最大	37.0		29.5	9.5	44.0		35.5	24.0	40.5		24.5	9.5												
起日	31		30	31	24		30	30	24		24	24												

地域雨量観測月報(集計値)

宮崎県 (87)

2023年7月

1/1頁

観測所名	日之影	諸塚	北方	椎葉	都農	えびの高原	野尻	国富	深瀬
月計	333.5	376.0	386.5	430.0	297.0	673.0	517.5	442.5	450.0
平年比	79	94	114	75	74	79	129	113	86
最大日降水量	211.5	167.0	137.0	201.5	156.0	228.0	245.0	152.0	154.0
起日	3	3	3	3	3	3	3	1	1
最大1時間降水量	52.0	35.5	48.0	52.0	29.5	54.0	47.5	35.5	43.0
起日 時分	3 05:56	4 17:11	31 15:12	3 13:41	3 04:20	3 04:06	3 06:00	30 06:44	1 02:20
最大10分間降水量	12.5	13.5	20.0	14.5	15.5	21.5	12.5	24.0	21.5
起日 時分	1 07:40	3 02:31	31 14:36	3 13:36	31 11:43	1 05:19	3 16:27	30 05:58	3 09:00
1mm以上日数	12	16	11	17	10	20	14	12	16
10mm以上日数	4	6	6	9	4	13	6	6	7
30mm以上日数	2	4	4	2	3	4	4	5	3
50mm以上日数	1	2	2	2	2	3	2	2	2
70mm以上日数	1	1	2	2	1	2	2	2	2
100mm以上日数	1	1	2	1	1	2	2	2	2

地域気象観測月報(集計値)

宮崎県 (87)

2023年7月

1/1頁

観測所名	高千穂	古江	鞍岡	延岡	日向	神門	西米良	高鍋	加久藤	西都	小林	宮崎	田野	赤江	都城	油津	串間
平均	25.2	26.2	23.9	26.8	26.7	25.8	25.6	27.0	26.5	27.6	26.3	28.2	27.0	27.8	27.5	27.6	27.5
平年差	0.5	0.3	0.7	0.5	0.4	0.6	0.5	//	0.7	0.8	0.3	0.9	//	0.6	0.8	0.4	0.7
最高	33.7	32.2	33.6	34.8	36.3	35.8	35.1	35.0	35.4	35.7	34.5	35.9	34.5	35.6	35.1	33.7	33.5
起日	11	27	6	8	10	17	18	10	27	11	17	11	16	10	26	13	13
最低	19.9	20.5	16.7	20.9	21.1	18.7	20.2	21.2	21.3	21.5	21.0	21.8	20.9	21.6	22.3	22.0	22.9
起日	3	6	6	6	4	6	4	4	28	4	3	3	3	3	1	3	1
最高平均	30.6	29.9	30.0	31.1	31.6	32.2	31.0	31.4	31.5	32.4	31.3	32.2	31.3	31.6	32.2	31.2	31.3
最高平年差	0.8	0.3	1.5	0.7	0.7	1.0	0.2	//	0.5	0.9	0.3	0.9	//	0.8	0.8	0.4	0.6
最低平均	21.9	23.2	19.9	23.6	23.5	21.7	22.2	23.5	23.1	24.0	23.2	24.9	23.9	24.9	24.3	24.9	24.7
最低平年差	0.8	0.1	0.7	0.6	0.6	0.7	0.8	//	1.0	1.0	0.7	0.8	//	0.6	1.1	0.5	1.1
積算気温	782	812	742	832	827	800	794	836	822	855	816	873	836	861	798	856	853
平均0 未満日数	0	0	0	0	0	0	0	0	0	0	0	0	0	0	0	0	0
平均25 以上日数	19	27	5	28	28	24	25	28	28	28	28	29	28	28	28	28	30
最高0 未満日数	0	0	0	0	0	0	0	0	0	0	0	0	0	0	0	0	0
最高25 以上日数	29	31	29	31	31	29	29	31	31	31	30	31	31	31	31	31	31
最高30 以上日数	21	19	17	25	25	24	20	26	23	29	26	28	24	24	25	27	26
最高35 以上日数	0	0	0	0	3	5	1	1	2	2	0	2	0	2	1	0	0
最低0 未満日数	0	0	0	0	0	0	0	0	0	0	0	0	0	0	0	0	0
最低25 以上日数	0	2	0	2	0	0	0	3	1	7	1	14	6	18	6	15	10
湿度																	
平均蒸気圧	27.1	29.9	25.0	30.7	30.1	27.6	28.0	33.0	28.8	30.4	28.4	30.1	29.1		30.1	32.2	30.9
平均相対湿度	85	89	85	88	87	85	86	93	84	83	84	80	83		83	88	85
最小相対湿度	28	60	21	55	45	34	34	56	32	48	39	46	46		42	52	49
日照																	
月計	137.5	156.2	121.3	173.0	177.2	142.2	128.1	190.6	120.8	180.4	143.4	185.3	142.9		149.3	181.5	174.2
平年比	89	84	85	93	91	89	87	//	70	96	82	94	//		89	96	89
0.1時間未満日数	4	5	6	1	4	3	5	3	6	2	4	1	3		1	2	4
風向・風速																	
平均風速	1.4	1.8	1.2	1.7	1.0	0.7	1.1	1.7	2.4	2.5	2.1	3.1	2.3	3.4	2.2	2.8	2.8
最大風速	7.7	7.6	5.3	5.6	3.4	3.4	6.7	6.3	7.5	7.8	7.1	9.4	7.2	11.1	6.6	8.1	10.8
最大風速風向	NNW	SSW	SSW	ENE	SW	S	SW	SSE	WSW	SW	SSW	WSW	WSW	WSW	ESE	WSW	W
起日	10	8	15	29	8	24	23	16	1	9	23	8	8	8	29	8	1
最大瞬間風速	13.6	11.7	10.3	9.6	9.2	7.5	11.6	13.9	13.4	15.2	15.3	15.5	13.9	15.4	12.0	14.7	17.7
最大瞬間風速風向	NW	SSW	SSW	E	SE	SSE	SSW	W	WSW	W	SE	W	SW	W	SW	E	W
起日	10	30	15	29	15	25	23	8	1	15	29	9	5	8	8	31	1
最多風向	SE	NNE	WSW	WSW	WSW	SSE	SW	SW	E	SW	NW	WSW	WSW	W	SSW	WSW	NE
10m/s以上日数	0	0	0	0	0	0	0	0	0	0	0	0	0	4	0	0	1
15m/s以上日数	0	0	0	0	0	0	0	0	0	0	0	0	0	0	0	0	0
20m/s以上日数	0	0	0	0	0	0	0	0	0	0	0	0	0	0	0	0	0
30m/s以上日数	0	0	0	0	0	0	0	0	0	0	0	0	0	0	0	0	0
降水量																	
月計	431.0	232.5	365.5	356.0	395.0	401.0	314.0	220.0	525.5	305.0	398.5	337.0	499.0	345.0	263.0	330.0	446.0
平年比	107	91	89	129	140	84	58	//	98	90	84	99	//	108	59	106	131
最大日降水量	281.0	70.5	179.5	122.0	141.5	231.0	124.5	80.5	192.0	119.0	192.5	186.5	226.5	207.5	89.5	181.5	179.5
起日	3	3	3	23	3	3	3	3	3	1	3	3	3	3	1	3	3
最大1時間降水量	60.5	25.0	41.5	56.5	31.5	55.0	28.5	33.5	48.0	36.5	54.0	37.5	66.5	56.0	35.0	57.0	42.0
起日 時分	3 05:21	30 02:57	3 07:27	23 05:21	4 18:27	3 03:29	3 13:29	1 00:10	3 13:41	30 06:34	3 04:54	30 06:20	3 05:42	3 05:46	22 15:09	3 09:45	3 07:09
最大10分間降水量	13.5	20.0	13.5	19.0	15.5	18.5	11.0	12.5	18.5	17.0	14.0	21.5	25.5	17.5	20.0	18.0	14.5
起日 時分	3 04:36	30 02:27	1 07:19	23 05:10	31 14:58	3 02:53	24 13:07	30 06:00	3 03:16	30 05:47	3 16:28	30 05:39	3 05:38	30 05:21	22 14:20	30 03:17	3 09:23
1mm以上日数	12	12	15	11	10	14	14	9	17	10	14	8	15	12	17	13	14
10mm以上日数	6	5	7	6	7	5	4	3	12	5	7	3	8	3	8	3	7
30mm以上日数	3	4	3	3	4	3	2	3	3	3	2	3	4	3	2	3	3
50mm以上日数	1	2	1	2	2	3	2	2	2	2	2	2	3	2	1	2	2
70mm以上日数	1	1	1	2	2	1	2	2	2	2	2	2	2	1	1	1	2
100mm以上日数	1	0	1	2	1	1	1	0	2	1	1	1	1	1	0	1	2