

宮 崎 県 農 業 気 象 速 報

令和 5 年 7 月 中旬

宮 崎 地 方 気 象 台
令 和 5 年 7 月 21 日

気 象 概 況

高気圧に覆われて晴れた日もあったが、気圧の谷や湿った空気の影響を受けて、曇りや雨の日が多かった。

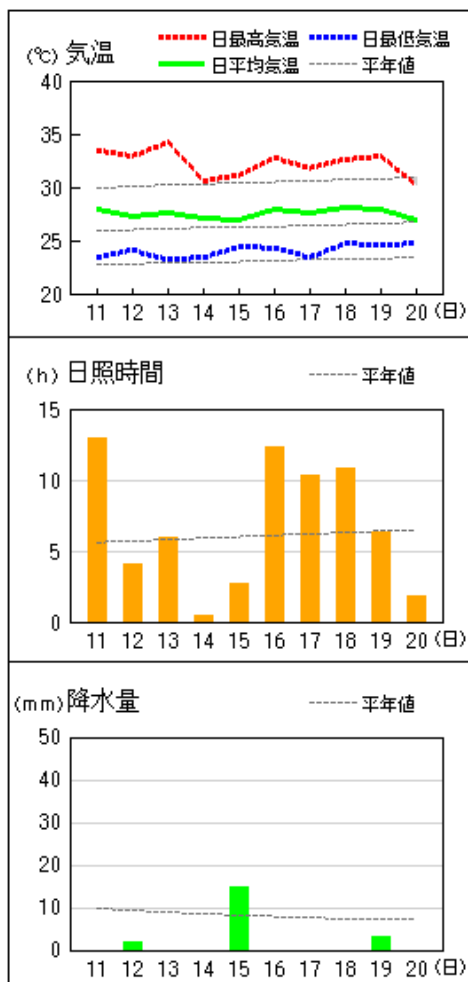
県内各地の旬平均気温は平年差 +0.3 ~ +1.5 で、古江は平年並、他は平年より高いか、かなり高かった。旬降水量は 0.0 ミリ ~ 108.0 ミリ（平年比 0% ~ 73%）で、都農は平年よりかなり少なく、他は平年並か平年より少なかった。旬日照時間は平年比 73% ~ 123% で、加久藤は平年より少なく、他は平年並か平年より多かった。

宮崎市の旬平均気温は平年よりかなり高く、旬降水量は平年より少なく、旬日照時間は平年より多かった。

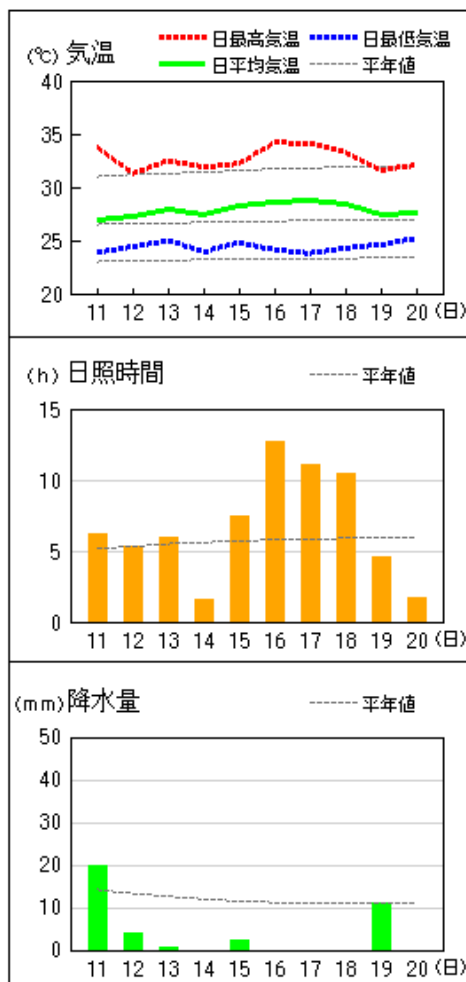
| 日々の天気概況 | 宮崎市の昼間の天気 |
|--------------------------------|--------------|
| 11日 高気圧に覆われたが、次第に湿った空気の影響を受けた。 | 晴後曇一時雨、雷を伴う |
| 12日 気圧の谷や湿った空気の影響を受けた。 | 曇時々晴一時雨、雷を伴う |
| 13日 湿った空気の影響を受けた。 | 曇一時雨後晴 |
| 14日 気圧の谷の影響を受けた。 | 曇 |
| 15日 高気圧に覆われたが、次第に湿った空気の影響を受けた。 | 晴後曇一時雨、雷を伴う |
| 16日 高気圧に覆われたが、湿った空気の影響を受けた。 | 晴一時雨 |
| 17日 高気圧に覆われた。 | 晴時々曇 |
| 18日 気圧の谷の影響を受けた。 | 曇時々晴 |
| 19日 気圧の谷や湿った空気の影響を受けた。 | 曇時々雨、雷を伴う |
| 20日 湿った空気の影響を受けた。 | 曇後時々雨 |

地上気象 気象経過図：2023年07月11日-2023年07月20日

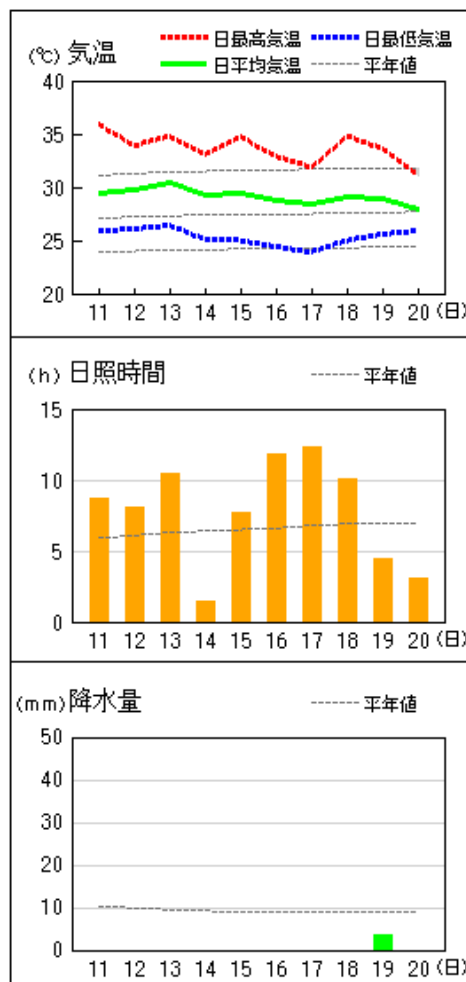
延岡



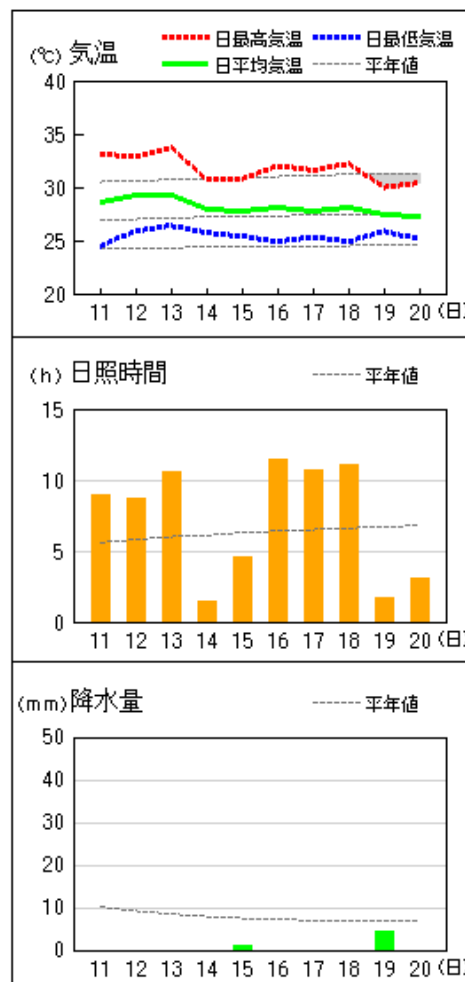
都城



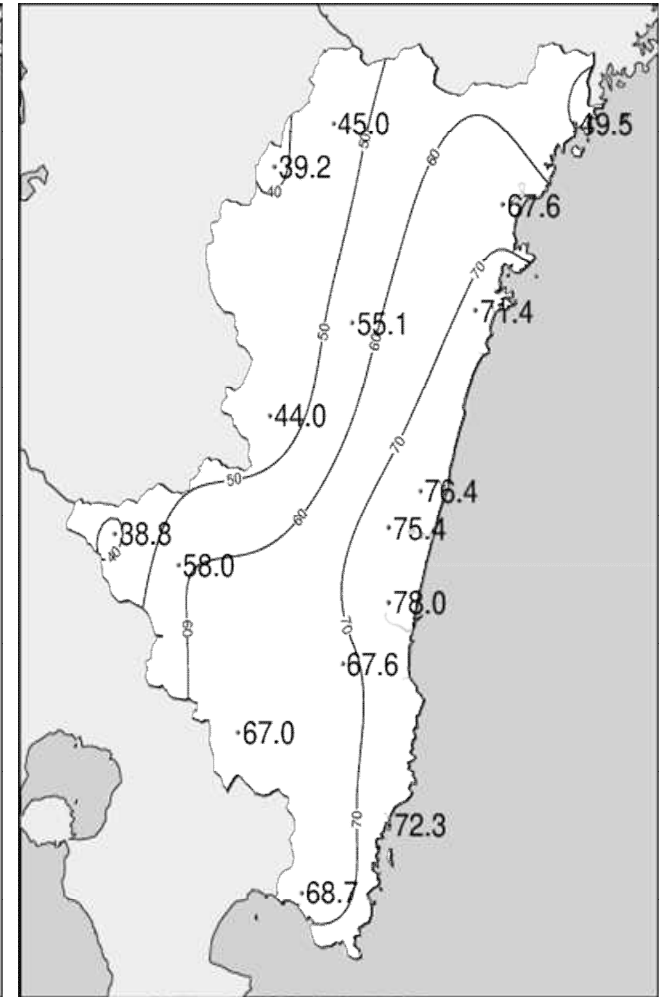
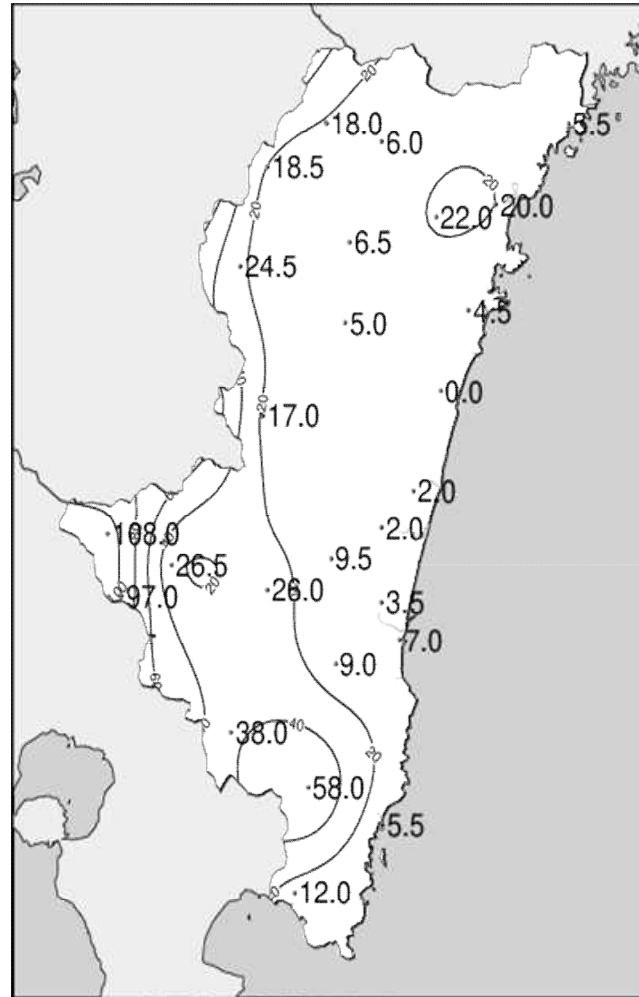
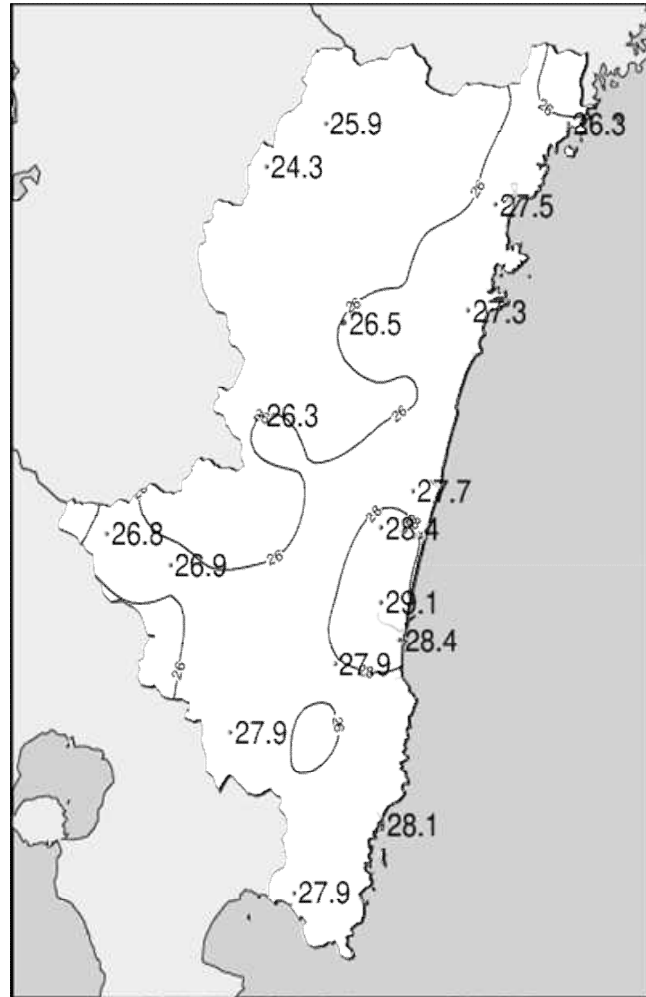
宮崎



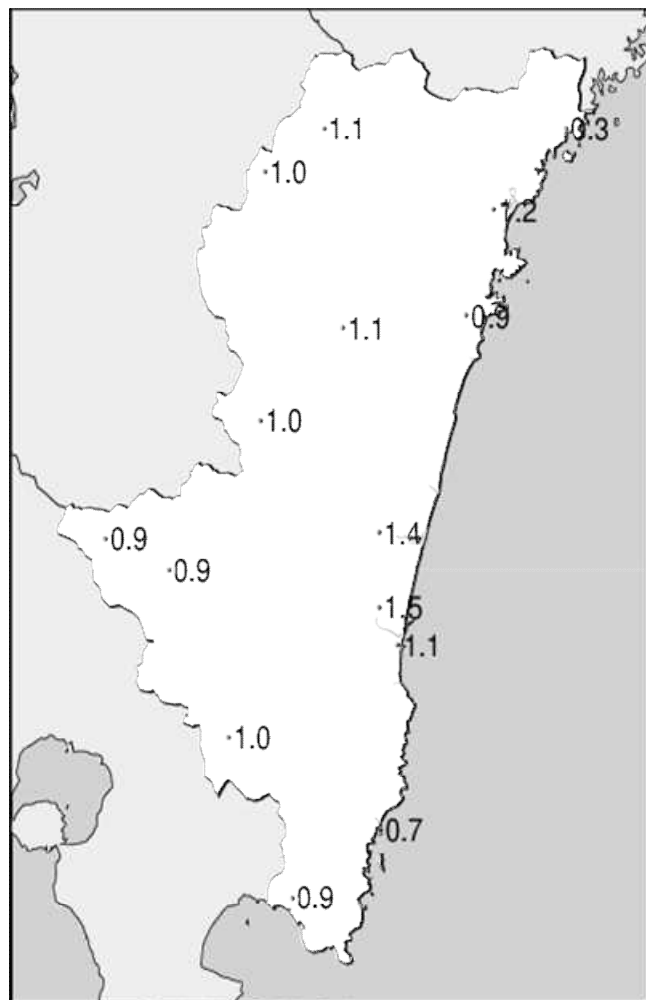
油津



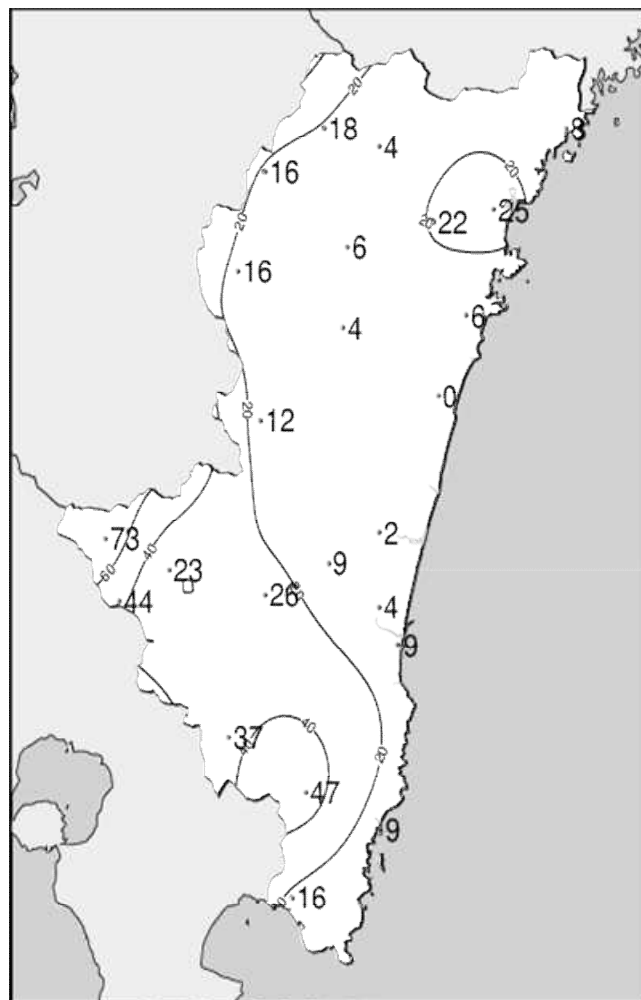
令和5年(2023年)7月中旬 気象分布図(観測値)



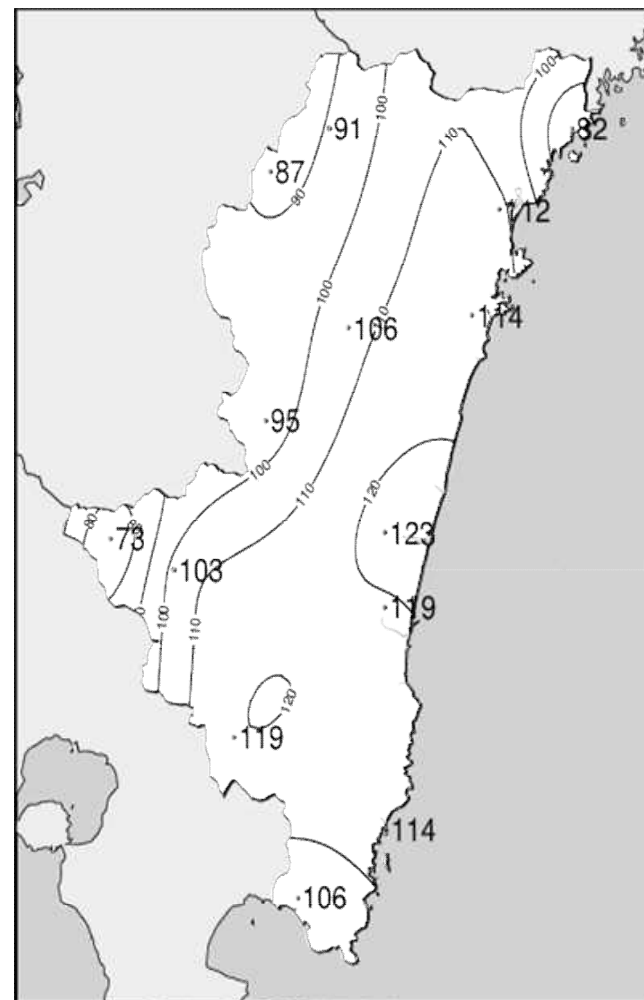
令和5年(2023年)7月中旬 気象分布図(平年差、平年比)



2023年7月中旬気温平年差 (°C)



2023年7月中旬降水量平年比 (%)



2023年7月中旬日照時間平年比 (%)

地域気象観測旬報

2023年7月11日～20日 宮崎県 (87)

(1/5)

| 観測所名 | 高千穂 | | | | | | | | | | | | 10 以上積算気温 | | | | | | 259 |
|-------|-------|------|------|----------|---------|----|-----|------------|-----|-----|------|-----|-----------|-----|-----|-------|--|--|-----|
| | 気温() | | | 蒸気圧(hpa) | 相対湿度(%) | | | 風向・風速(m/s) | | | | | 降水量(mm) | | | 日照(h) | | | |
| | 平均 | 最高 | 最低 | 平均 | 平均 | 最小 | 平均 | 最多 | 最大 | 風向 | 瞬間 | 風向 | 日計 | 1時間 | 10分 | | | | |
| 11 | 26.7 | 33.7 | 21.5 | 26.3 | 77 | 52 | 1.7 | NW | 4.3 | NW | 9.3 | N | 0.0 | 0.0 | 0.0 | 9.1 | | | |
| 12 | 24.3 | 29.7 | 21.4 | 26.8 | 89 | 66 | 1.7 | NNW | 6.1 | NW | 12.2 | NW | 11.5 | 8.0 | 2.5 | 1.0 | | | |
| 13 | 25.7 | 30.7 | 22.0 | 27.1 | 83 | 61 | 1.6 | NW | 4.1 | NW | 10.2 | NW | 0.0 | 0.0 | 0.0 | 4.1 | | | |
| 14 | 24.8 | 29.7 | 21.8 | 26.7 | 86 | 61 | 0.8 | N | 2.4 | NNW | 4.0 | NNW | 0.0 | 0.0 | 0.0 | 0.1 | | | |
| 15 | 25.8 | 31.4 | 21.7 | 28.7 | 87 | 66 | 1.1 | NNW | 3.3 | N | 6.5 | E | 0.5 | 0.5 | 0.5 | 2.8 | | | |
| 16 | 26.6 | 32.9 | 22.3 | 27.4 | 80 | 55 | 1.6 | SE | 3.8 | SE | 8.0 | SSE | 0.0 | 0.0 | 0.0 | 9.0 | | | |
| 17 | 26.6 | 32.9 | 21.9 | 28.2 | 82 | 57 | 1.7 | SE | 4.5 | SSE | 8.8 | ESE | 0.0 | 0.0 | 0.0 | 8.6 | | | |
| 18 | 27.4 | 33.5 | 23.6 | 28.9 | 81 | 53 | 1.4 | SE | 4.2 | E | 7.5 | SSE | 0.0 | 0.0 | 0.0 | 8.3 | | | |
| 19 | 25.3 | 29.5 | 22.5 | 28.8 | 89 | 74 | 1.6 | NNW | 4.6 | NW | 8.0 | NNW | 6.0 | 2.0 | 1.0 | 1.6 | | | |
| 20 | 25.9 | 29.2 | 23.4 | 27.2 | 82 | 66 | 1.7 | NNW | 3.6 | NW | 6.2 | NNW | 0.0 | 0.0 | 0.0 | 0.4 | | | |
| 前半旬 | 25.5 | 31.0 | 21.7 | 27.1 | 84 | 52 | 1.4 | NNW | | | | | 12.0 | | | 17.1 | | | |
| 後半旬 | 26.4 | 31.6 | 22.7 | 28.1 | 83 | 53 | 1.6 | SE | | | | | 6.0 | | | 27.9 | | | |
| 旬 | 25.9 | 31.3 | 22.2 | 27.6 | 84 | 52 | 1.5 | NNW | | | | | 18.0 | | | 45.0 | | | |
| 平年差/比 | +1.1 | +1.3 | +1.1 | // | // | // | | | | | | | 18 | | | 91 | | | |

| 観測所名 | 古江 | | | | | | | | | | | | 10 以上積算気温 | | | | | | 263 |
|-------|-------|------|------|----------|---------|----|-----|------------|-----|-----|------|-----|-----------|-----|-----|-------|--|--|-----|
| | 気温() | | | 蒸気圧(hpa) | 相対湿度(%) | | | 風向・風速(m/s) | | | | | 降水量(mm) | | | 日照(h) | | | |
| | 平均 | 最高 | 最低 | 平均 | 平均 | 最小 | 平均 | 最多 | 最大 | 風向 | 瞬間 | 風向 | 日計 | 1時間 | 10分 | | | | |
| 11 | 26.8 | 31.5 | 22.5 | 29.3 | 84 | 63 | 1.8 | S | 4.6 | SSW | 7.2 | SSW | 0.0 | 0.0 | 0.0 | 12.5 | | | |
| 12 | 25.7 | 29.4 | 23.1 | 29.9 | 91 | 72 | 1.5 | NNE | 4.3 | S | 8.9 | SSW | 2.5 | 1.5 | 0.5 | 1.9 | | | |
| 13 | 26.0 | 31.1 | 22.4 | 28.9 | 86 | 68 | 1.6 | SSE | 4.3 | SSE | 6.9 | SSE | 0.0 | 0.0 | 0.0 | 5.7 | | | |
| 14 | 25.5 | 28.7 | 22.3 | 28.7 | 89 | 75 | 2.1 | SSW | 6.9 | SSW | 11.0 | S | 0.0 | 0.0 | 0.0 | 0.0 | | | |
| 15 | 25.7 | 28.2 | 23.3 | 30.0 | 91 | 83 | 2.2 | SSW | 6.9 | SSW | 10.9 | S | 0.5 | 0.5 | 0.5 | 1.5 | | | |
| 16 | 26.8 | 30.8 | 22.3 | 30.3 | 86 | 72 | 1.8 | SSE | 4.2 | SSW | 6.3 | SSW | 0.0 | 0.0 | 0.0 | 6.7 | | | |
| 17 | 27.3 | 31.1 | 23.4 | 31.5 | 87 | 69 | 2.0 | SSE | 4.5 | SSW | 6.2 | SSW | 0.0 | 0.0 | 0.0 | 10.5 | | | |
| 18 | 27.0 | 30.8 | 23.4 | 31.0 | 87 | 69 | 1.9 | SSE | 4.6 | SSW | 7.3 | SSW | 0.0 | 0.0 | 0.0 | 6.1 | | | |
| 19 | 26.4 | 30.8 | 24.2 | 30.8 | 90 | 73 | 1.4 | SSW | 4.0 | SSE | 6.2 | SSE | 2.5 | 1.5 | 0.5 | 3.6 | | | |
| 20 | 26.1 | 29.7 | 23.7 | 29.9 | 89 | 74 | 1.5 | N | 4.2 | SSE | 6.0 | SSE | 0.0 | 0.0 | 0.0 | 1.0 | | | |
| 前半旬 | 25.9 | 29.8 | 22.7 | 29.4 | 88 | 63 | 1.8 | SSE | | | | | 3.0 | | | 21.6 | | | |
| 後半旬 | 26.7 | 30.6 | 23.4 | 30.7 | 88 | 69 | 1.7 | SSE | | | | | 2.5 | | | 27.9 | | | |
| 旬 | 26.3 | 30.2 | 23.1 | 30.0 | 88 | 63 | 1.8 | SSE | | | | | 5.5 | | | 49.5 | | | |
| 平年差/比 | +0.3 | +0.5 | +0.1 | // | // | // | | | | | | | 8 | | | 82 | | | |

| 観測所名 | 鞍岡 | | | | | | | | | | | | 10 以上積算気温 | | | | | | 243 |
|-------|-------|------|------|----------|---------|----|-----|------------|-----|-----|------|-----|-----------|-----|-----|-------|--|--|-----|
| | 気温() | | | 蒸気圧(hpa) | 相対湿度(%) | | | 風向・風速(m/s) | | | | | 降水量(mm) | | | 日照(h) | | | |
| | 平均 | 最高 | 最低 | 平均 | 平均 | 最小 | 平均 | 最多 | 最大 | 風向 | 瞬間 | 風向 | 日計 | 1時間 | 10分 | | | | |
| 11 | 24.8 | 31.7 | 18.6 | 24.5 | 80 | 55 | 1.4 | WSW | 3.1 | SW | 8.8 | SW | 0.0 | 0.0 | 0.0 | 8.6 | | | |
| 12 | 22.9 | 30.1 | 20.5 | 25.0 | 91 | 58 | 1.0 | WSW | 2.4 | ENE | 5.0 | S | 8.5 | 5.5 | 2.5 | 0.8 | | | |
| 13 | 24.0 | 30.4 | 20.3 | 25.4 | 86 | 59 | 1.0 | SW | 2.2 | NE | 5.6 | S | 0.0 | 0.0 | 0.0 | 1.8 | | | |
| 14 | 23.1 | 28.2 | 18.9 | 23.8 | 85 | 62 | 1.0 | SW | 2.4 | WSW | 4.1 | SW | 0.0 | 0.0 | 0.0 | 0.0 | | | |
| 15 | 24.3 | 32.3 | 19.6 | 25.7 | 86 | 54 | 1.2 | WSW | 5.3 | SSW | 10.3 | SSW | 1.5 | 1.5 | 1.5 | 3.5 | | | |
| 16 | 25.3 | 33.3 | 18.7 | 24.0 | 77 | 40 | 1.2 | SW | 3.6 | SSW | 7.0 | SSW | 0.0 | 0.0 | 0.0 | 8.9 | | | |
| 17 | 25.0 | 33.3 | 18.8 | 25.8 | 82 | 55 | 1.1 | WSW | 3.0 | ENE | 5.6 | NE | 0.0 | 0.0 | 0.0 | 6.8 | | | |
| 18 | 25.6 | 33.1 | 20.1 | 24.6 | 77 | 43 | 1.3 | SW | 3.1 | SSW | 5.8 | ENE | 0.0 | 0.0 | 0.0 | 8.2 | | | |
| 19 | 23.9 | 27.9 | 21.3 | 27.3 | 92 | 77 | 1.0 | NE | 2.6 | ENE | 4.9 | NE | 8.5 | 2.5 | 1.5 | 0.4 | | | |
| 20 | 23.9 | 27.7 | 21.3 | 25.4 | 86 | 65 | 1.0 | NE | 2.3 | ENE | 4.2 | E | 0.0 | 0.0 | 0.0 | 0.2 | | | |
| 前半旬 | 23.8 | 30.5 | 19.6 | 24.9 | 86 | 54 | 1.1 | WSW | | | | | 10.0 | | | 14.7 | | | |
| 後半旬 | 24.7 | 31.1 | 20.0 | 25.4 | 83 | 40 | 1.1 | WSW | | | | | 8.5 | | | 24.5 | | | |
| 旬 | 24.3 | 30.8 | 19.8 | 25.2 | 84 | 40 | 1.1 | WSW | | | | | 18.5 | | | 39.2 | | | |
| 平年差/比 | +1.0 | +2.2 | +0.6 | // | // | // | | | | | | | 16 | | | 87 | | | |

| 観測所名 | 延岡 | | | | | | | | | | | | 10 以上積算気温 | | | | | | 275 |
|-------|-------|------|------|----------|---------|----|-----|------------|-----|-----|-----|-----|-----------|------|-----|-------|--|--|-----|
| | 気温() | | | 蒸気圧(hpa) | 相対湿度(%) | | | 風向・風速(m/s) | | | | | 降水量(mm) | | | 日照(h) | | | |
| | 平均 | 最高 | 最低 | 平均 | 平均 | 最小 | 平均 | 最多 | 最大 | 風向 | 瞬間 | 風向 | 日計 | 1時間 | 10分 | | | | |
| 11 | 28.0 | 33.5 | 23.4 | 30.6 | 82 | 58 | 2.0 | W | 4.2 | ENE | 7.1 | SE | 0.0 | 0.0 | 0.0 | 12.9 | | | |
| 12 | 27.2 | 32.9 | 24.1 | 30.6 | 86 | 63 | 1.7 | WSW | 4.9 | WSW | 8.0 | SW | 2.0 | 1.5 | 0.5 | 4.1 | | | |
| 13 | 27.6 | 34.2 | 23.2 | 30.5 | 84 | 59 | 1.6 | WSW | 4.3 | SE | 7.3 | SE | 0.0 | 0.0 | 0.0 | 5.9 | | | |
| 14 | 27.1 | 30.6 | 23.4 | 29.8 | 84 | 71 | 1.6 | WSW | 3.7 | S | 5.9 | SE | 0.0 | 0.0 | 0.0 | 0.5 | | | |
| 15 | 27.0 | 31.1 | 24.4 | 32.2 | 90 | 72 | 1.4 | WSW | 4.8 | S | 8.0 | SSE | 15.0 | 13.0 | 9.0 | 2.7 | | | |
| 16 | 27.9 | 32.8 | 24.3 | 31.5 | 85 | 66 | 2.0 | SE | 4.3 | SE | 7.8 | SE | 0.0 | 0.0 | 0.0 | 12.3 | | | |
| 17 | 27.6 | 31.8 | 23.4 | 31.8 | 86 | 71 | 2.1 | SE | 4.9 | E | 7.3 | E | 0.0 | 0.0 | 0.0 | 10.3 | | | |
| 18 | 28.1 | 32.6 | 24.7 | 32.4 | 86 | 67 | 1.9 | WSW | 3.9 | SE | 7.4 | ESE | 0.0 | 0.0 | 0.0 | 10.8 | | | |
| 19 | 27.9 | 32.9 | 24.6 | 32.8 | 88 | 70 | 1.5 | NW | 4.3 | ENE | 6.5 | E | 3.0 | 2.0 | 1.5 | 6.3 | | | |
| 20 | 27.0 | 30.2 | 24.7 | 30.7 | 86 | 75 | 1.5 | E | 3.8 | E | 5.7 | ENE | 0.0 | 0.0 | 0.0 | 1.8 | | | |
| 前半旬 | 27.4 | 32.5 | 23.7 | 30.7 | 85 | 58 | 1.7 | WSW | | | | | 17.0 | | | 26.1 | | | |
| 後半旬 | 27.7 | 32.1 | 24.3 | 31.8 | 86 | 66 | 1.8 | WSW | | | | | 3.0 | | | 41.5 | | | |
| 旬 | 27.5 | 32.3 | 24.0 | 31.3 | 86 | 58 | 1.7 | WSW | | | | | 20.0 | | | 67.6 | | | |
| 平年差/比 | +1.2 | +1.8 | +0.9 | // | // | // | | | | | | | 25 | | | 112 | | | |

地域気象観測旬報

2023年7月11日～20日 宮崎県 (87)

(2/5)

| 観測所名 | 日向 | | | | | | | | | | | | 10 以上積算気温 | | | | | 273 |
|-------|-------|------|------|----------|---------|----|-----|------------|-----|-----|-----|-----|-----------|-----|-----|-------|--|-----|
| | 気温() | | | 蒸気圧(hpa) | 相対湿度(%) | | | 風向・風速(m/s) | | | | | 降水量(mm) | | | 日照(h) | | |
| | 平均 | 最高 | 最低 | 平均 | 平均 | 最小 | 平均 | 最多 | 最大 | 風向 | 瞬間 | 風向 | 日計 | 1時間 | 10分 | | | |
| 11 | 27.7 | 34.3 | 22.7 | 29.7 | 81 | 58 | 1.0 | WSW | 2.8 | SE | 6.0 | E | 0.5 | 0.5 | 0.5 | 11.2 | | |
| 12 | 27.2 | 34.7 | 23.7 | 30.3 | 85 | 52 | 0.9 | SW | 3.0 | SSW | 6.4 | SW | 0.5 | 0.5 | 0.5 | 3.9 | | |
| 13 | 27.6 | 35.1 | 23.3 | 29.8 | 82 | 50 | 0.7 | WSW | 2.7 | S | 5.3 | SSW | 0.0 | 0.0 | 0.0 | 6.9 | | |
| 14 | 27.0 | 30.8 | 22.4 | 28.5 | 81 | 65 | 1.0 | SW | 2.4 | SE | 6.0 | SE | 0.0 | 0.0 | 0.0 | 0.1 | | |
| 15 | 27.7 | 32.6 | 24.6 | 31.3 | 84 | 68 | 1.1 | W | 3.0 | SSW | 9.2 | SE | 1.0 | 1.0 | 1.0 | 9.3 | | |
| 16 | 27.3 | 32.2 | 23.3 | 29.8 | 83 | 64 | 1.1 | WSW | 3.0 | SSE | 9.0 | ESE | 0.0 | 0.0 | 0.0 | 13.1 | | |
| 17 | 27.2 | 32.3 | 23.0 | 30.6 | 85 | 69 | 1.2 | ESE | 2.9 | ESE | 6.9 | E | 0.0 | 0.0 | 0.0 | 12.0 | | |
| 18 | 27.5 | 32.7 | 23.7 | 30.9 | 85 | 64 | 1.0 | WSW | 2.9 | ESE | 8.7 | E | 0.0 | 0.0 | 0.0 | 8.7 | | |
| 19 | 27.7 | 34.1 | 24.3 | 31.9 | 87 | 62 | 0.8 | WSW | 3.0 | SE | 6.2 | SW | 2.5 | 1.5 | 1.0 | 6.1 | | |
| 20 | 26.5 | 30.3 | 24.2 | 30.0 | 87 | 74 | 0.9 | SE | 2.8 | SE | 6.3 | E | 0.0 | 0.0 | 0.0 | 0.1 | | |
| 前半旬 | 27.4 | 33.5 | 23.3 | 29.9 | 83 | 50 | 0.9 | WSW | | | | | 2.0 | | | 31.4 | | |
| 後半旬 | 27.2 | 32.3 | 23.7 | 30.6 | 85 | 62 | 1.0 | WSW | | | | | 2.5 | | | 40.0 | | |
| 旬 | 27.3 | 32.9 | 23.5 | 30.3 | 84 | 50 | 1.0 | WSW | | | | | 4.5 | | | 71.4 | | |
| 平年差/比 | +0.9 | +1.7 | +0.6 | // | // | // | | | | | | | 6 | | | 114 | | |

| 観測所名 | 神門 | | | | | | | | | | | | 10 以上積算気温 | | | | | 265 |
|-------|-------|------|------|----------|---------|----|-----|------------|-----|-----|-----|-----|-----------|-----|-----|-------|--|-----|
| | 気温() | | | 蒸気圧(hpa) | 相対湿度(%) | | | 風向・風速(m/s) | | | | | 降水量(mm) | | | 日照(h) | | |
| | 平均 | 最高 | 最低 | 平均 | 平均 | 最小 | 平均 | 最多 | 最大 | 風向 | 瞬間 | 風向 | 日計 | 1時間 | 10分 | | | |
| 11 | 27.4 | 35.6 | 20.2 | 25.6 | 73 | 41 | 0.8 | SE | 2.1 | NE | 5.9 | S | 0.0 | 0.0 | 0.0 | 11.1 | | |
| 12 | 25.6 | 34.3 | 22.8 | 28.2 | 87 | 49 | 0.6 | SSE | 2.2 | S | 6.4 | S | 1.5 | 1.5 | 1.0 | 1.1 | | |
| 13 | 26.5 | 33.5 | 22.2 | 26.5 | 79 | 49 | 0.6 | E | 2.5 | S | 6.3 | S | 0.0 | 0.0 | 0.0 | 5.5 | | |
| 14 | 25.7 | 31.7 | 20.5 | 25.5 | 79 | 51 | 0.7 | SSE | 2.4 | S | 6.4 | S | 0.0 | 0.0 | 0.0 | 0.4 | | |
| 15 | 26.0 | 32.9 | 22.8 | 29.0 | 87 | 58 | 0.6 | NE | 2.0 | SSW | 6.8 | S | 2.0 | 2.0 | 1.0 | 2.7 | | |
| 16 | 26.7 | 34.4 | 20.8 | 26.6 | 78 | 47 | 0.9 | SE | 2.8 | SSE | 7.4 | SSE | 0.0 | 0.0 | 0.0 | 10.8 | | |
| 17 | 26.9 | 35.8 | 20.7 | 27.5 | 79 | 50 | 0.9 | SE | 2.6 | SSE | 6.2 | SSE | 0.0 | 0.0 | 0.0 | 10.4 | | |
| 18 | 27.2 | 35.1 | 21.3 | 27.6 | 79 | 49 | 0.9 | SSE | 2.9 | ESE | 6.9 | SSW | 0.0 | 0.0 | 0.0 | 8.4 | | |
| 19 | 26.6 | 33.9 | 22.9 | 28.7 | 84 | 55 | 0.7 | ESE | 1.8 | S | 4.7 | SW | 1.5 | 0.5 | 0.5 | 3.8 | | |
| 20 | 26.3 | 32.2 | 21.5 | 27.8 | 82 | 55 | 0.8 | SSE | 2.2 | S | 4.9 | E | 0.0 | 0.0 | 0.0 | 0.9 | | |
| 前半旬 | 26.2 | 33.6 | 21.7 | 27.0 | 81 | 41 | 0.7 | SE | | | | | 3.5 | | | 20.8 | | |
| 後半旬 | 26.7 | 34.3 | 21.4 | 27.6 | 80 | 47 | 0.8 | SE | | | | | 1.5 | | | 34.3 | | |
| 旬 | 26.5 | 33.9 | 21.6 | 27.3 | 81 | 41 | 0.8 | SE | | | | | 5.0 | | | 55.1 | | |
| 平年差/比 | +1.1 | +2.4 | +0.6 | // | // | // | | | | | | | 4 | | | 106 | | |

| 観測所名 | 西米良 | | | | | | | | | | | | 10 以上積算気温 | | | | | 263 |
|-------|-------|------|------|----------|---------|----|-----|------------|-----|-----|-----|-----|-----------|-----|-----|-------|--|-----|
| | 気温() | | | 蒸気圧(hpa) | 相対湿度(%) | | | 風向・風速(m/s) | | | | | 降水量(mm) | | | 日照(h) | | |
| | 平均 | 最高 | 最低 | 平均 | 平均 | 最小 | 平均 | 最多 | 最大 | 風向 | 瞬間 | 風向 | 日計 | 1時間 | 10分 | | | |
| 11 | 26.5 | 34.0 | 21.8 | 27.2 | 81 | 47 | 1.2 | ENE | 3.5 | NE | 7.1 | NE | 0.5 | 0.5 | 0.5 | 6.8 | | |
| 12 | 26.1 | 31.8 | 23.7 | 28.7 | 85 | 59 | 0.9 | NNE | 2.6 | NNE | 6.2 | NE | 1.0 | 0.5 | 0.5 | 0.9 | | |
| 13 | 25.9 | 31.6 | 22.3 | 28.4 | 86 | 59 | 1.0 | NE | 3.5 | NNE | 7.7 | NNE | 1.5 | 1.0 | 1.0 | 5.8 | | |
| 14 | 25.5 | 31.0 | 21.2 | 27.3 | 85 | 58 | 0.6 | WSW | 2.5 | ESE | 5.1 | E | 0.0 | 0.0 | 0.0 | 0.1 | | |
| 15 | 25.7 | 29.7 | 23.7 | 30.3 | 92 | 73 | 0.6 | SSW | 2.9 | E | 7.6 | E | 7.0 | 5.5 | 5.5 | 1.9 | | |
| 16 | 26.9 | 34.6 | 22.4 | 27.7 | 81 | 44 | 1.0 | N | 3.8 | SW | 7.1 | SSW | 0.0 | 0.0 | 0.0 | 8.5 | | |
| 17 | 26.4 | 33.8 | 21.4 | 28.1 | 83 | 56 | 1.4 | SW | 5.2 | SW | 8.6 | SSW | 0.0 | 0.0 | 0.0 | 8.3 | | |
| 18 | 27.4 | 35.1 | 22.2 | 26.9 | 76 | 42 | 1.1 | NNE | 4.3 | SSE | 9.4 | S | 0.0 | 0.0 | 0.0 | 8.3 | | |
| 19 | 25.7 | 31.0 | 23.3 | 30.2 | 92 | 69 | 0.7 | NW | 2.5 | NE | 6.2 | ENE | 7.0 | 3.0 | 1.5 | 1.6 | | |
| 20 | 26.7 | 33.2 | 23.6 | 28.5 | 83 | 56 | 1.1 | SW | 4.4 | SSW | 7.6 | S | 0.0 | 0.0 | 0.0 | 1.8 | | |
| 前半旬 | 25.9 | 31.6 | 22.5 | 28.4 | 86 | 47 | 0.9 | NNE | | | | | 10.0 | | | 15.5 | | |
| 後半旬 | 26.6 | 33.5 | 22.6 | 28.3 | 83 | 42 | 1.1 | SW | | | | | 7.0 | | | 28.5 | | |
| 旬 | 26.3 | 32.6 | 22.6 | 28.3 | 84 | 42 | 1.0 | SW | | | | | 17.0 | | | 44.0 | | |
| 平年差/比 | +1.0 | +1.6 | +1.2 | // | // | // | | | | | | | 12 | | | 95 | | |

| 観測所名 | 高鍋 | | | | | | | | | | | | 10 以上積算気温 | | | | | 277 |
|-------|-------|------|------|----------|---------|----|-----|------------|-----|-----|------|-----|-----------|-----|-----|-------|--|-----|
| | 気温() | | | 蒸気圧(hpa) | 相対湿度(%) | | | 風向・風速(m/s) | | | | | 降水量(mm) | | | 日照(h) | | |
| | 平均 | 最高 | 最低 | 平均 | 平均 | 最小 | 平均 | 最多 | 最大 | 風向 | 瞬間 | 風向 | 日計 | 1時間 | 10分 | | | |
| 11 | 27.7 | 34.0 | 23.5 | 32.9 | 90 | 60 | 2.2 | WSW | 5.0 | SSE | 10.2 | SW | 2.0 | 1.5 | 0.5 | 10.3 | | |
| 12 | 28.6 | 33.1 | 24.0 | 33.5 | 86 | 67 | 2.0 | SW | 4.7 | WSW | 9.0 | WSW | 0.0 | 0.0 | 0.0 | 7.2 | | |
| 13 | 28.8 | 34.9 | 24.1 | 33.2 | 85 | 59 | 2.0 | SW | 4.2 | WSW | 8.8 | WSW | 0.0 | 0.0 | 0.0 | 8.1 | | |
| 14 | 27.7 | 31.9 | 23.8 | 32.5 | 88 | 69 | 1.8 | WSW | 3.9 | SW | 8.5 | SW | 0.0 | 0.0 | 0.0 | 0.2 | | |
| 15 | 27.8 | 31.6 | 24.8 | 35.0 | 94 | 77 | 2.1 | SSE | 5.7 | SSE | 11.2 | SSE | 0.0 | 0.0 | 0.0 | 8.5 | | |
| 16 | 26.8 | 30.9 | 22.9 | 33.0 | 93 | 80 | 2.2 | SSE | 6.3 | SSE | 11.2 | SSE | 0.0 | 0.0 | 0.0 | 12.4 | | |
| 17 | 27.0 | 31.5 | 22.0 | 33.7 | 94 | 81 | 1.6 | NNW | 4.1 | SSE | 7.3 | S | 0.0 | 0.0 | 0.0 | 13.2 | | |
| 18 | 27.5 | 32.0 | 23.4 | 34.2 | 94 | 72 | 2.0 | SSE | 5.7 | SSE | 10.0 | SSE | 0.0 | 0.0 | 0.0 | 10.1 | | |
| 19 | 28.5 | 33.4 | 25.7 | 35.4 | 91 | 73 | 2.3 | SW | 4.8 | SW | 10.0 | S | 0.0 | 0.0 | 0.0 | 5.1 | | |
| 20 | 26.2 | 29.7 | 23.8 | 32.8 | 97 | 85 | 1.2 | NW | 3.5 | E | 5.9 | E | 0.0 | 0.0 | 0.0 | 1.3 | | |
| 前半旬 | 28.1 | 33.1 | 24.0 | 33.4 | 89 | 59 | 2.0 | SW | | | | | 2.0 | | | 34.3 | | |
| 後半旬 | 27.2 | 31.5 | 23.6 | 33.8 | 94 | 72 | 1.9 | SSE | | | | | 0.0 | | | 42.1 | | |
| 旬 | 27.7 | 32.3 | 23.8 | 33.6 | 91 | 59 | 1.9 | SW | | | | | 2.0 | | | 76.4 | | |
| 平年差/比 | // | // | // | // | // | // | | | | | | | // | | | // | | |

地域気象観測旬報

2023年7月11日～20日 宮崎県 (87)

(3/5)

| 観測所名 | 加久藤 | | | | | | | | | | | | 10 以上積算気温 | | | | | | 268 |
|-------|-------|------|------|----------|---------|----|-----|------------|-----|-----|------|-----|-----------|------|------|-------|--|--|-----|
| 日付 | 気温() | | | 蒸気圧(hpa) | 相対湿度(%) | | | 風向・風速(m/s) | | | | | 降水量(mm) | | | 日照(h) | | | |
| | 平均 | 最高 | 最低 | 平均 | 平均 | 最小 | 平均 | 最多 | 最大 | 風向 | 瞬間 | 風向 | 日計 | 1時間 | 10分 | | | | |
| 11 | 26.5 | 32.8 | 23.1 | 28.6 | 83 | 58 | 2.7 | WNW | 5.4 | W | 8.5 | W | 35.0 | 30.0 | 10.0 | 4.8 | | | |
| 12 | 26.2 | 30.7 | 24.2 | 30.2 | 89 | 69 | 3.2 | WNW | 6.2 | W | 10.2 | W | 15.0 | 9.5 | 6.0 | 1.4 | | | |
| 13 | 26.8 | 31.8 | 23.5 | 29.3 | 84 | 60 | 3.3 | WNW | 6.6 | WNW | 10.4 | WNW | 12.5 | 12.5 | 8.0 | 4.7 | | | |
| 14 | 26.6 | 30.5 | 22.8 | 28.0 | 81 | 63 | 2.3 | WSW | 4.2 | SW | 7.2 | SSW | 0.0 | 0.0 | 0.0 | 0.0 | | | |
| 15 | 26.0 | 29.9 | 23.9 | 30.6 | 91 | 75 | 1.9 | WNW | 5.7 | NW | 8.8 | SW | 26.0 | 11.0 | 6.5 | 1.1 | | | |
| 16 | 27.6 | 34.1 | 22.6 | 28.0 | 77 | 52 | 1.6 | SE | 4.2 | SW | 7.3 | SW | 0.0 | 0.0 | 0.0 | 8.8 | | | |
| 17 | 27.8 | 34.7 | 21.9 | 27.3 | 75 | 48 | 2.0 | E | 4.0 | ENE | 8.1 | ENE | 0.0 | 0.0 | 0.0 | 6.8 | | | |
| 18 | 27.7 | 34.7 | 22.2 | 27.3 | 76 | 46 | 2.0 | SW | 4.8 | SW | 8.1 | WSW | 0.0 | 0.0 | 0.0 | 8.3 | | | |
| 19 | 26.5 | 30.7 | 24.5 | 30.8 | 89 | 74 | 2.6 | W | 5.4 | W | 9.2 | WSW | 19.5 | 7.0 | 4.5 | 2.4 | | | |
| 20 | 26.1 | 30.8 | 23.8 | 28.8 | 86 | 66 | 1.6 | W | 3.6 | WNW | 5.7 | W | 0.0 | 1.0 | 0.0 | 0.5 | | | |
| 前半旬 | 26.4 | 31.1 | 23.5 | 29.3 | 86 | 58 | 2.7 | WNW | | | | | 88.5 | | | 12.0 | | | |
| 後半旬 | 27.1 | 33.0 | 23.0 | 28.4 | 81 | 46 | 2.0 | W | | | | | 19.5 | | | 26.8 | | | |
| 旬 | 26.8 | 32.1 | 23.3 | 28.9 | 83 | 46 | 2.3 | W | | | | | 108.0 | | | 38.8 | | | |
| 平年差/比 | +0.9 | +1.1 | +1.2 | // | // | // | | | | | | | 73 | | | 73 | | | |

| 観測所名 | 西都 | | | | | | | | | | | | 10 以上積算気温 | | | | | | 284 |
|-------|-------|------|------|----------|---------|----|-----|------------|-----|-----|------|-----|-----------|-----|-----|-------|--|--|-----|
| 日付 | 気温() | | | 蒸気圧(hpa) | 相対湿度(%) | | | 風向・風速(m/s) | | | | | 降水量(mm) | | | 日照(h) | | | |
| | 平均 | 最高 | 最低 | 平均 | 平均 | 最小 | 平均 | 最多 | 最大 | 風向 | 瞬間 | 風向 | 日計 | 1時間 | 10分 | | | | |
| 11 | 28.4 | 35.7 | 23.1 | 29.2 | 77 | 48 | 3.4 | SW | 7.1 | SSW | 11.9 | SW | 1.5 | 1.5 | 0.5 | 9.7 | | | |
| 12 | 29.2 | 33.6 | 26.1 | 30.1 | 75 | 58 | 3.9 | SW | 6.7 | SW | 11.7 | SW | 0.0 | 0.0 | 0.0 | 7.0 | | | |
| 13 | 29.4 | 34.9 | 24.5 | 29.6 | 73 | 54 | 4.0 | SW | 6.4 | SW | 10.1 | SSW | 0.5 | 0.5 | 0.5 | 8.4 | | | |
| 14 | 28.0 | 32.2 | 23.7 | 29.0 | 77 | 60 | 2.4 | SW | 4.8 | SW | 8.3 | SW | 0.0 | 0.0 | 0.0 | 0.2 | | | |
| 15 | 29.2 | 35.1 | 25.2 | 31.5 | 78 | 54 | 2.5 | SW | 7.6 | W | 15.2 | W | 0.0 | 0.0 | 0.0 | 7.7 | | | |
| 16 | 28.0 | 33.3 | 23.1 | 30.1 | 81 | 60 | 2.4 | SSE | 7.2 | SSE | 11.0 | S | 0.0 | 0.0 | 0.0 | 12.8 | | | |
| 17 | 27.9 | 32.9 | 22.7 | 30.9 | 83 | 68 | 2.2 | SE | 5.4 | ESE | 8.1 | SE | 0.0 | 0.0 | 0.0 | 12.8 | | | |
| 18 | 28.5 | 33.8 | 23.7 | 31.3 | 81 | 56 | 2.3 | SSE | 5.6 | SSE | 8.6 | SSE | 0.0 | 0.0 | 0.0 | 10.0 | | | |
| 19 | 28.6 | 33.9 | 25.7 | 31.8 | 81 | 64 | 3.5 | SW | 6.7 | SW | 11.0 | SW | 0.0 | 0.0 | 0.0 | 4.9 | | | |
| 20 | 27.0 | 31.3 | 24.4 | 30.5 | 86 | 68 | 1.8 | ESE | 5.1 | ESE | 7.1 | E | 0.0 | 0.0 | 0.0 | 1.9 | | | |
| 前半旬 | 28.8 | 34.3 | 24.5 | 29.9 | 76 | 48 | 3.2 | SW | | | | | 2.0 | | | 33.0 | | | |
| 後半旬 | 28.0 | 33.0 | 23.9 | 30.9 | 82 | 56 | 2.4 | SW | | | | | 0.0 | | | 42.4 | | | |
| 旬 | 28.4 | 33.7 | 24.2 | 30.4 | 79 | 48 | 2.8 | SW | | | | | 2.0 | | | 75.4 | | | |
| 平年差/比 | +1.4 | +1.9 | +1.1 | // | // | // | | | | | | | 2 | | | 123 | | | |

| 観測所名 | 小林 | | | | | | | | | | | | 10 以上積算気温 | | | | | | 269 |
|-------|-------|------|------|----------|---------|----|-----|------------|-----|-----|------|-----|-----------|-----|-----|-------|--|--|-----|
| 日付 | 気温() | | | 蒸気圧(hpa) | 相対湿度(%) | | | 風向・風速(m/s) | | | | | 降水量(mm) | | | 日照(h) | | | |
| | 平均 | 最高 | 最低 | 平均 | 平均 | 最小 | 平均 | 最多 | 最大 | 風向 | 瞬間 | 風向 | 日計 | 1時間 | 10分 | | | | |
| 11 | 26.2 | 33.3 | 22.7 | 27.7 | 83 | 50 | 2.2 | WNW | 4.6 | WNW | 9.4 | WNW | 11.0 | 8.0 | 3.5 | 6.2 | | | |
| 12 | 26.3 | 32.6 | 23.1 | 29.5 | 87 | 54 | 2.1 | NW | 5.3 | WSW | 10.3 | W | 2.5 | 2.0 | 2.0 | 5.6 | | | |
| 13 | 27.0 | 32.7 | 23.3 | 28.5 | 81 | 58 | 1.9 | NW | 3.9 | NW | 9.4 | W | 0.5 | 0.5 | 0.5 | 7.8 | | | |
| 14 | 26.3 | 32.3 | 22.5 | 27.1 | 80 | 52 | 1.5 | NNE | 3.2 | NNE | 5.3 | W | 0.0 | 0.0 | 0.0 | 0.6 | | | |
| 15 | 26.9 | 31.3 | 24.5 | 29.6 | 84 | 59 | 1.9 | NNE | 4.9 | S | 8.5 | S | 0.5 | 0.5 | 0.5 | 1.5 | | | |
| 16 | 27.6 | 33.3 | 23.4 | 27.6 | 76 | 55 | 3.1 | SE | 5.9 | SSE | 9.3 | SE | 0.0 | 0.0 | 0.0 | 11.5 | | | |
| 17 | 28.1 | 34.5 | 23.0 | 27.5 | 74 | 49 | 2.8 | SSE | 5.8 | SE | 9.1 | SE | 0.0 | 0.0 | 0.0 | 12.4 | | | |
| 18 | 27.6 | 32.7 | 23.7 | 28.5 | 78 | 54 | 2.6 | SE | 6.2 | SE | 9.5 | SE | 0.0 | 0.0 | 0.0 | 7.3 | | | |
| 19 | 26.4 | 31.3 | 23.8 | 30.4 | 89 | 68 | 2.0 | NW | 5.2 | NNW | 10.4 | NNW | 12.0 | 6.0 | 6.0 | 3.7 | | | |
| 20 | 26.5 | 31.0 | 24.1 | 28.5 | 83 | 60 | 1.9 | NW | 3.3 | NNW | 6.3 | NW | 0.0 | 0.0 | 0.0 | 1.4 | | | |
| 前半旬 | 26.5 | 32.4 | 23.2 | 28.5 | 83 | 50 | 1.9 | NW | | | | | 14.5 | | | 21.7 | | | |
| 後半旬 | 27.2 | 32.6 | 23.6 | 28.5 | 80 | 49 | 2.5 | SE | | | | | 12.0 | | | 36.3 | | | |
| 旬 | 26.9 | 32.5 | 23.4 | 28.5 | 82 | 49 | 2.2 | NW | | | | | 26.5 | | | 58.0 | | | |
| 平年差/比 | +0.9 | +1.6 | +0.9 | // | // | // | | | | | | | 23 | | | 103 | | | |

| 観測所名 | 宮崎 | | | | | | | | | | | | 10 以上積算気温 | | | | | | 291 |
|-------|-------|------|------|----------|---------|----|-----|------------|-----|-----|------|-----|-----------|-----|-----|-------|--|--|-----|
| 日付 | 気温() | | | 蒸気圧(hpa) | 相対湿度(%) | | | 風向・風速(m/s) | | | | | 降水量(mm) | | | 日照(h) | | | |
| | 平均 | 最高 | 最低 | 平均 | 平均 | 最小 | 平均 | 最多 | 最大 | 風向 | 瞬間 | 風向 | 日計 | 1時間 | 10分 | | | | |
| 11 | 29.4 | 35.9 | 25.9 | 28.9 | 72 | 46 | 3.9 | WSW | 7.3 | WSW | 11.9 | W | 0.0 | 0.0 | 0.0 | 8.7 | | | |
| 12 | 29.7 | 33.9 | 26.1 | 29.7 | 72 | 54 | 4.2 | WSW | 9.0 | WSW | 13.4 | SW | 0.0 | 0.0 | 0.0 | 8.1 | | | |
| 13 | 30.4 | 34.8 | 26.4 | 28.6 | 67 | 48 | 4.1 | WSW | 8.1 | WSW | 13.5 | WSW | 0.0 | 0.0 | 0.0 | 10.4 | | | |
| 14 | 29.2 | 33.1 | 25.1 | 28.2 | 71 | 51 | 2.7 | WSW | 7.4 | W | 10.6 | W | 0.0 | 0.0 | 0.0 | 1.4 | | | |
| 15 | 29.4 | 34.7 | 25.0 | 30.6 | 75 | 56 | 2.8 | S | 8.0 | W | 12.0 | W | 0.0 | 0.0 | 0.0 | 7.7 | | | |
| 16 | 28.7 | 32.9 | 24.4 | 29.9 | 77 | 61 | 2.7 | SE | 6.7 | SE | 11.3 | SE | 0.0 | 0.0 | 0.0 | 11.8 | | | |
| 17 | 28.4 | 31.9 | 23.9 | 30.8 | 80 | 68 | 3.0 | WNW | 6.8 | SE | 11.0 | ESE | 0.0 | 0.0 | 0.0 | 12.3 | | | |
| 18 | 29.1 | 34.8 | 25.0 | 30.9 | 77 | 50 | 2.7 | WNW | 6.1 | ESE | 10.8 | SE | 0.0 | 0.0 | 0.0 | 10.1 | | | |
| 19 | 29.0 | 33.6 | 25.6 | 31.2 | 78 | 61 | 3.4 | W | 8.1 | W | 12.6 | W | 3.5 | 3.5 | 2.0 | 4.4 | | | |
| 20 | 27.9 | 31.1 | 25.9 | 29.6 | 79 | 67 | 2.9 | W | 5.5 | ESE | 8.2 | W | 0.0 | 0.0 | 0.0 | 3.1 | | | |
| 前半旬 | 29.6 | 34.5 | 25.7 | 29.2 | 71 | 46 | 3.5 | WSW | | | | | 0.0 | | | 36.3 | | | |
| 後半旬 | 28.6 | 32.9 | 25.0 | 30.5 | 78 | 50 | 2.9 | WNW | | | | | 3.5 | | | 41.7 | | | |
| 旬 | 29.1 | 33.7 | 25.3 | 29.8 | 75 | 46 | 3.2 | WSW | | | | | 3.5 | | | 78.0 | | | |
| 平年差/比 | +1.5 | +1.9 | +1.1 | // | // | // | | | | | | | 4 | | | 119 | | | |

地域気象観測旬報

2023年7月11日～20日 宮崎県 (87)

(4/5)

| 観測所名 | 田野 | | | | | | | | | | | | 10 以上積算気温 | | | | | | 279 |
|-------|-------|------|------|--------------|---------|----|-----|------------|-----|-----|------|-----|-----------|-----|-----|-----------|--|--|-----|
| | 気温() | | | 蒸気圧 (hpa) | 相対湿度(%) | | | 風向・風速(m/s) | | | | | 降水量(mm) | | | 日照 (h) | | | |
| | 平均 | 最高 | 最低 | | 平均 | 最小 | 平均 | 最多 | 最大 | 風向 | 瞬間 | 風向 | 日計 | 1時間 | 10分 | | | | |
| 11 | 27.8 | 33.9 | 24.8 | 28.4 | 77 | 53 | 3.1 | WSW | 5.1 | WSW | 9.9 | SSW | 5.0 | 4.0 | 2.5 | 8.1 | | | |
| 12 | 28.1 | 31.6 | 25.7 | 29.4 | 78 | 63 | 3.3 | WSW | 5.4 | WSW | 12.4 | W | 1.5 | 1.5 | 1.0 | 6.2 | | | |
| 13 | 28.8 | 33.4 | 24.6 | 27.9 | 71 | 54 | 3.1 | WSW | 6.3 | SW | 11.1 | WSW | 0.0 | 0.0 | 0.0 | 10.0 | | | |
| 14 | 27.3 | 31.9 | 22.9 | 26.9 | 75 | 52 | 2.0 | SW | 5.8 | SW | 9.4 | SW | 0.0 | 0.0 | 0.0 | 0.2 | | | |
| 15 | 28.1 | 33.4 | 23.8 | 29.0 | 77 | 55 | 2.2 | SSW | 6.0 | S | 10.3 | SSW | 0.0 | 0.0 | 0.0 | 8.6 | | | |
| 16 | 28.2 | 34.5 | 23.1 | 26.7 | 72 | 46 | 2.1 | W | 5.6 | SSW | 9.0 | SSW | 0.0 | 0.0 | 0.0 | 11.7 | | | |
| 17 | 27.6 | 33.3 | 22.6 | 29.1 | 79 | 59 | 2.0 | W | 4.8 | ESE | 8.1 | SSW | 0.0 | 0.0 | 0.0 | 8.0 | | | |
| 18 | 27.9 | 33.8 | 23.1 | 28.4 | 77 | 52 | 1.7 | SW | 5.2 | SSW | 8.1 | SSW | 0.0 | 0.0 | 0.0 | 8.8 | | | |
| 19 | 27.8 | 32.5 | 24.4 | 30.0 | 80 | 65 | 2.7 | WSW | 6.0 | SW | 11.7 | WSW | 2.5 | 1.5 | 1.0 | 4.6 | | | |
| 20 | 27.0 | 31.4 | 25.1 | 28.8 | 82 | 63 | 2.2 | W | 4.4 | NE | 6.8 | NE | 0.0 | 0.0 | 0.0 | 1.4 | | | |
| 前半旬 | 28.0 | 32.8 | 24.4 | 28.3 | 76 | 52 | 2.7 | WSW | | | | | 6.5 | | | 33.1 | | | |
| 後半旬 | 27.7 | 33.1 | 23.7 | 28.6 | 78 | 46 | 2.1 | W | | | | | 2.5 | | | 34.5 | | | |
| 旬 | 27.9 | 33.0 | 24.0 | 28.5 | 77 | 46 | 2.4 | WSW | | | | | 9.0 | | | 67.6 | | | |
| 平年差/比 | // | // | // | // | // | // | | | | | | | // | | | // | | | |

| 観測所名 | 赤江 | | | | | | | | | | | | 10 以上積算気温 | | | | | | 284 |
|-------|-------|------|------|--------------|---------|----|----|------------|-----|------|-----|------|-----------|-----|-----|-----------|--|--|-----|
| | 気温() | | | 蒸気圧 (hpa) | 相対湿度(%) | | | 風向・風速(m/s) | | | | | 降水量(mm) | | | 日照 (h) | | | |
| | 平均 | 最高 | 最低 | | 平均 | 最小 | 平均 | 最多 | 最大 | 風向 | 瞬間 | 風向 | 日計 | 1時間 | 10分 | | | | |
| 11 | 28.7 | 34.0 | 25.0 | | | | | 3.9 | WSW | 9.3 | WSW | 12.9 | WSW | 0.0 | 0.0 | 0.0 | | | |
| 12 | 29.7 | 34.6 | 26.1 | | | | | 4.2 | WSW | 9.1 | W | 12.3 | W | 0.0 | 0.0 | 0.0 | | | |
| 13 | 30.1 | 35.1 | 25.3 | | | | | 3.5 | WSW | 9.0 | W | 11.8 | W | 0.0 | 0.0 | 0.0 | | | |
| 14 | 28.4 | 33.1 | 24.8 | | | | | 3.3 | S | 7.5 | SSE | 9.3 | SSE | 0.0 | 0.0 | 0.0 | | | |
| 15 | 28.3 | 33.5 | 25.7 | | | | | 4.1 | SSE | 7.9 | SSE | 10.3 | SSW | 2.5 | 2.0 | 2.0 | | | |
| 16 | 27.3 | 30.4 | 24.7 | | | | | 4.6 | SE | 9.9 | SSE | 12.3 | SSE | 0.0 | 0.0 | 0.0 | | | |
| 17 | 27.7 | 30.3 | 25.1 | | | | | 3.2 | SE | 8.4 | SE | 10.3 | SE | 0.0 | 0.0 | 0.0 | | | |
| 18 | 28.0 | 31.5 | 25.2 | | | | | 4.1 | SSE | 10.5 | SSE | 12.9 | SSE | 0.0 | 0.0 | 0.0 | | | |
| 19 | 28.9 | 33.7 | 25.1 | | | | | 3.3 | SSE | 8.8 | W | 11.3 | WSW | 4.5 | 4.0 | 2.5 | | | |
| 20 | 27.3 | 30.6 | 25.9 | | | | | 3.3 | W | 7.9 | W | 9.8 | W | 0.0 | 0.0 | 0.0 | | | |
| 前半旬 | 29.0 | 34.1 | 25.4 | | | | | 3.8 | SSE | | | | | 2.5 | | | | | |
| 後半旬 | 27.8 | 31.3 | 25.2 | | | | | 3.7 | SSE | | | | | 4.5 | | | | | |
| 旬 | 28.4 | 32.7 | 25.3 | | | | | 3.8 | SSE | | | | | 7.0 | | | | | |
| 平年差/比 | +1.1 | +1.7 | +1.0 | // | // | // | | | | | | | | 9 | | | | | |

| 観測所名 | 都城 | | | | | | | | | | | | 10 以上積算気温 | | | | | | 279 |
|-------|-------|------|------|--------------|---------|----|-----|------------|-----|-----|------|-----|-----------|------|------|-----------|--|--|-----|
| | 気温() | | | 蒸気圧 (hpa) | 相対湿度(%) | | | 風向・風速(m/s) | | | | | 降水量(mm) | | | 日照 (h) | | | |
| | 平均 | 最高 | 最低 | | 平均 | 最小 | 平均 | 最多 | 最大 | 風向 | 瞬間 | 風向 | 日計 | 1時間 | 10分 | | | | |
| 11 | 27.0 | 33.7 | 23.9 | 29.8 | 85 | 58 | 1.9 | SW | 5.5 | S | 8.1 | S | 20.0 | 13.0 | 10.0 | 6.2 | | | |
| 12 | 27.2 | 31.3 | 24.4 | 31.0 | 86 | 66 | 2.3 | SW | 5.1 | S | 8.9 | SSW | 4.0 | 2.5 | 2.5 | 5.3 | | | |
| 13 | 28.0 | 32.5 | 25.0 | 30.0 | 80 | 59 | 2.2 | SW | 4.1 | SSW | 8.4 | SW | 0.5 | 0.5 | 0.5 | 6.0 | | | |
| 14 | 27.5 | 31.9 | 23.9 | 29.2 | 81 | 56 | 2.5 | SSW | 5.2 | SSW | 8.8 | SW | 0.0 | 0.0 | 0.0 | 1.6 | | | |
| 15 | 28.3 | 32.2 | 24.8 | 31.1 | 81 | 63 | 2.8 | S | 6.5 | S | 10.7 | S | 2.5 | 2.5 | 2.0 | 7.4 | | | |
| 16 | 28.6 | 34.2 | 24.1 | 28.4 | 75 | 44 | 2.6 | S | 5.1 | SSE | 9.0 | SSW | 0.0 | 0.0 | 0.0 | 12.7 | | | |
| 17 | 28.8 | 34.1 | 23.8 | 29.2 | 75 | 54 | 2.3 | S | 5.0 | SSW | 8.7 | SE | 0.0 | 0.0 | 0.0 | 11.1 | | | |
| 18 | 28.4 | 33.3 | 24.3 | 29.6 | 77 | 56 | 2.5 | S | 5.0 | SSE | 8.1 | S | 0.0 | 0.0 | 0.0 | 10.4 | | | |
| 19 | 27.5 | 31.6 | 24.6 | 31.6 | 86 | 71 | 2.7 | SSW | 5.5 | SSW | 9.8 | SW | 11.0 | 7.5 | 4.5 | 4.6 | | | |
| 20 | 27.6 | 32.1 | 25.2 | 29.7 | 81 | 62 | 1.7 | NW | 3.1 | NW | 6.1 | WSW | 0.0 | 0.0 | 0.0 | 1.7 | | | |
| 前半旬 | 27.6 | 32.3 | 24.4 | 30.2 | 83 | 56 | 2.3 | SSW | | | | | 27.0 | | | 26.5 | | | |
| 後半旬 | 28.2 | 33.1 | 24.4 | 29.7 | 79 | 44 | 2.4 | S | | | | | 11.0 | | | 40.5 | | | |
| 旬 | 27.9 | 32.7 | 24.4 | 30.0 | 81 | 44 | 2.4 | SSW | | | | | 38.0 | | | 67.0 | | | |
| 平年差/比 | +1.0 | +1.0 | +1.1 | // | // | // | | | | | | | 37 | | | 119 | | | |

| 観測所名 | 油津 | | | | | | | | | | | | 10 以上積算気温 | | | | | | 281 |
|-------|-------|------|------|--------------|---------|----|-----|------------|-----|-----|------|-----|-----------|-----|-----|-----------|--|--|-----|
| | 気温() | | | 蒸気圧 (hpa) | 相対湿度(%) | | | 風向・風速(m/s) | | | | | 降水量(mm) | | | 日照 (h) | | | |
| | 平均 | 最高 | 最低 | | 平均 | 最小 | 平均 | 最多 | 最大 | 風向 | 瞬間 | 風向 | 日計 | 1時間 | 10分 | | | | |
| 11 | 28.6 | 33.1 | 24.5 | 31.5 | 81 | 61 | 3.5 | WSW | 7.2 | W | 13.5 | SW | 0.0 | 0.0 | 0.0 | 8.9 | | | |
| 12 | 29.2 | 32.9 | 25.9 | 31.6 | 79 | 63 | 3.5 | WSW | 6.3 | WSW | 10.9 | SW | 0.0 | 0.0 | 0.0 | 8.7 | | | |
| 13 | 29.2 | 33.7 | 26.4 | 30.8 | 77 | 52 | 3.4 | WSW | 6.9 | W | 10.1 | WSW | 0.0 | 0.0 | 0.0 | 10.6 | | | |
| 14 | 27.9 | 30.7 | 25.7 | 31.3 | 84 | 67 | 2.4 | W | 5.6 | WSW | 9.2 | WSW | 0.0 | 0.0 | 0.0 | 1.5 | | | |
| 15 | 27.7 | 30.8 | 25.4 | 33.1 | 89 | 77 | 2.3 | S | 5.3 | S | 10.0 | S | 1.0 | 0.5 | 0.5 | 4.6 | | | |
| 16 | 28.1 | 32.0 | 24.9 | 32.7 | 86 | 68 | 1.9 | SE | 3.9 | SE | 6.8 | SSE | 0.0 | 0.0 | 0.0 | 11.4 | | | |
| 17 | 27.8 | 31.6 | 25.3 | 33.5 | 90 | 78 | 2.1 | WNW | 3.7 | E | 4.9 | E | 0.0 | 0.0 | 0.0 | 10.7 | | | |
| 18 | 28.1 | 32.2 | 24.9 | 33.1 | 87 | 73 | 2.5 | W | 3.8 | S | 6.9 | S | 0.0 | 0.0 | 0.0 | 11.1 | | | |
| 19 | 27.5 | 30.0 | 25.9 | 33.6 | 92 | 82 | 2.6 | W | 5.8 | SW | 9.7 | SW | 4.5 | 3.0 | 2.5 | 1.7 | | | |
| 20 | 27.2 | 30.4 | 25.1 | 31.1 | 87 | 68 | 2.5 | ENE | 4.3 | ENE | 6.6 | E | 0.0 | 0.0 | 0.0 | 3.1 | | | |
| 前半旬 | 28.5 | 32.2 | 25.6 | 31.7 | 82 | 52 | 3.0 | WSW | | | | | 1.0 | | | 34.3 | | | |
| 後半旬 | 27.7 | 31.2 | 25.2 | 32.8 | 88 | 68 | 2.3 | WNW | | | | | 4.5 | | | 38.0 | | | |
| 旬 | 28.1 | 31.7 | 25.4 | 32.2 | 85 | 52 | 2.7 | WSW | | | | | 5.5 | | | 72.3 | | | |
| 平年差/比 | +0.7 | +0.6 | +0.9 | // | // | // | | | | | | | 9 | | | 114 | | | |

地域気象観測旬報

2023年7月11日～20日 宮崎県 (87)

(5/5)

| 観測所名 | 串間 | | | | | | | | | | | 10 以上積算気温 | | | | | | 279 |
|-------|-------|------|------|--------------|---------|----|-----|------------|-----|-----|------|-----------|---------|-----|-----|-----------|--|-----|
| | 気温() | | | 蒸気圧 (hpa) | 相対湿度(%) | | | 風向・風速(m/s) | | | | | 降水量(mm) | | | 日照 (h) | | |
| | 平均 | 最高 | 最低 | 平均 | 平均 | 最小 | 平均 | 最多 | 最大 | 風向 | 瞬間 | 風向 | 日計 | 1時間 | 10分 | | | |
| 11 | 27.8 | 32.4 | 24.0 | 30.2 | 81 | 64 | 2.8 | W | 7.6 | W | 13.4 | WSW | 0.5 | 0.5 | 0.5 | 8.1 | | |
| 12 | 28.6 | 32.7 | 25.5 | 30.5 | 79 | 60 | 3.2 | WSW | 7.6 | WSW | 11.3 | WSW | 0.0 | 0.0 | 0.0 | 10.3 | | |
| 13 | 28.3 | 33.5 | 25.1 | 29.8 | 78 | 49 | 2.7 | SW | 7.1 | WSW | 11.4 | WSW | 0.0 | 0.0 | 0.0 | 10.7 | | |
| 14 | 27.4 | 30.1 | 24.8 | 31.0 | 85 | 71 | 2.0 | S | 5.4 | S | 7.7 | S | 0.0 | 0.0 | 0.0 | 0.4 | | |
| 15 | 27.9 | 31.6 | 26.5 | 32.7 | 87 | 73 | 2.7 | SSW | 5.0 | S | 9.1 | SSE | 0.0 | 0.0 | 0.0 | 3.7 | | |
| 16 | 28.3 | 32.1 | 25.5 | 31.6 | 83 | 61 | 2.1 | SSW | 4.4 | SSW | 7.3 | SSW | 2.0 | 2.0 | 1.5 | 11.6 | | |
| 17 | 28.2 | 32.6 | 24.9 | 31.5 | 83 | 64 | 2.1 | NE | 4.4 | S | 6.7 | S | 1.5 | 1.5 | 1.5 | 10.7 | | |
| 18 | 28.1 | 32.2 | 24.8 | 32.2 | 85 | 67 | 2.2 | S | 4.8 | S | 7.6 | S | 0.0 | 0.0 | 0.0 | 7.8 | | |
| 19 | 26.9 | 28.8 | 25.5 | 32.1 | 91 | 82 | 2.0 | WSW | 5.6 | WSW | 9.0 | WSW | 8.0 | 4.0 | 2.5 | 0.9 | | |
| 20 | 27.8 | 31.7 | 24.8 | 30.0 | 81 | 62 | 2.1 | NE | 4.2 | NE | 7.8 | WNW | 0.0 | 0.0 | 0.0 | 4.5 | | |
| 前半旬 | 28.0 | 32.1 | 25.2 | 30.8 | 82 | 49 | 2.7 | SW | | | | | 0.5 | | | 33.2 | | |
| 後半旬 | 27.9 | 31.5 | 25.1 | 31.5 | 85 | 61 | 2.1 | SSW | | | | | 11.5 | | | 35.5 | | |
| 旬 | 27.9 | 31.8 | 25.1 | 31.2 | 83 | 49 | 2.4 | SSW | | | | | 12.0 | | | 68.7 | | |
| 平年差/比 | +0.9 | +0.8 | +1.4 | // | // | // | | | | | | | 16 | | | 106 | | |

観測値に付加されている) は準正常値、] は資料不足値を示す。

×は欠測、//は平年値がないことを示す。

地域雨量観測旬報

2023年7月11日～20日 宮崎県 (87)

(1/1)

| 観測所名 | 日之影 | | | | 諸塚 | | | | 北方 | | | | 椎葉 | | | | 都農 | | | | えびの高原 | | | |
|--------|---------|-----|-----------|------------|---------|-----|-----------|------------|---------|-----|-----------|------------|---------|-----|-----------|------------|---------|-----|-----------|------------|-------|-----|-----------|------------|
| | 降水量(mm) | | | | 降水量(mm) | | | | 降水量(mm) | | | | 降水量(mm) | | | | 降水量(mm) | | | | | | | |
| | 日計 | 平年比 | 最大 1時間 | 最大 10分間 | 日計 | 平年比 | 最大 1時間 | 最大 10分間 | 日計 | 平年比 | 最大 1時間 | 最大 10分間 | 日計 | 平年比 | 最大 1時間 | 最大 10分間 | 日計 | 平年比 | 最大 1時間 | 最大 10分間 | 日計 | 平年比 | 最大 1時間 | 最大 10分間 |
| 11 | 0.0 | | 0.0 | 0.0 | 0.0 | | 0.0 | 0.0 | 0.0 | | 0.0 | 0.0 | 0.0 | | 0.0 | 0.0 | 0.0 | | 0.0 | 0.0 | 28.0 | | 11.0 | 5.0 |
| 12 | 2.0 | | 1.0 | 1.0 | 2.0 | | 1.0 | 1.0 | 2.0 | | 2.0 | 1.0 | 6.0 | | 5.5 | 4.5 | 0.0 | | 0.0 | 0.0 | 11.0 | | 3.5 | 3.0 |
| 13 | 0.0 | | 0.0 | 0.0 | 0.0 | | 0.0 | 0.0 | 0.0 | | 0.0 | 0.0 | 0.0 | | 0.0 | 0.0 | 0.0 | | 0.0 | 0.0 | 0.5 | | 0.5 | 0.5 |
| 14 | 0.0 | | 0.0 | 0.0 | 0.0 | | 0.0 | 0.0 | 0.0 | | 0.0 | 0.0 | 0.0 | | 0.0 | 0.0 | 0.0 | | 0.0 | 0.0 | 2.5 | | 1.5 | 1.0 |
| 15 | 0.0 | | 0.0 | 0.0 | 0.5 | | 0.5 | 0.5 | 15.5 | | 15.5 | 10.5 | 11.0 | | 5.0 | 2.0 | 0.0 | | 0.0 | 0.0 | 9.5 | | 3.5 | 2.0 |
| 半旬計/最大 | 2.0 | 3 | 1.0 | 1.0 | 2.5 | 4 | 1.0 | 1.0 | 17.5 | 33 | 15.5 | 10.5 | 17.0 | 17 | 5.5 | 4.5 | 0.0 | 0 | 0.0 | 0.0 | 51.5 | 40 | 11.0 | 5.0 |
| 16 | 0.0 | | 0.0 | 0.0 | 0.0 | | 0.0 | 0.0 | 0.0 | | 0.0 | 0.0 | 0.0 | | 0.0 | 0.0 | 0.0 | | 0.0 | 0.0 | 0.0 | | 0.0 | 0.0 |
| 17 | 0.0 | | 0.0 | 0.0 | 0.0 | | 0.0 | 0.0 | 0.0 | | 0.0 | 0.0 | 0.0 | | 0.0 | 0.0 | 0.0 | | 0.0 | 0.0 | 0.0 | | 0.0 | 0.0 |
| 18 | 0.0 | | 0.0 | 0.0 | 0.0 | | 0.0 | 0.0 | 0.0 | | 0.0 | 0.0 | 0.0 | | 0.0 | 0.0 | 0.0 | | 0.0 | 0.0 | 0.0 | | 0.0 | 0.0 |
| 19 | 4.0 | | 2.0 | 1.0 | 4.0 | | 2.5 | 1.5 | 4.5 | | 2.5 | 1.5 | 7.5 | | 3.0 | 1.5 | 0.0 | | 0.0 | 0.0 | 45.0 | | 18.0 | 4.5 |
| 20 | 0.0 | | 0.0 | 0.0 | 0.0 | | 0.0 | 0.0 | 0.0 | | 0.0 | 0.0 | 0.0 | | 0.0 | 0.0 | 0.0 | | 0.0 | 0.0 | 0.5 | | 0.5 | 0.5 |
| 半旬計/最大 | 4.0 | 6 | 2.0 | 1.0 | 4.0 | 8 | 2.5 | 1.5 | 4.5 | 10 | 2.5 | 1.5 | 7.5 | 12 | 3.0 | 1.5 | 0.0 | 0 | 0.0 | 0.0 | 45.5 | 40 | 18.0 | 4.5 |
| 旬計 | 6.0 | 4 | | | 6.5 | 6 | | | 22.0 | 22 | | | 24.5 | 16 | | | 0.0 | 0 | | | 97.0 | 44 | | |
| 旬最大 | 4.0 | | 2.0 | 1.0 | 4.0 | | 2.5 | 1.5 | 15.5 | | 15.5 | 10.5 | 11.0 | | 5.5 | 4.5 | 0.0 | | 0.0 | 0.0 | 45.0 | | 18.0 | 5.0 |
| 起日 | 19 | | 19 | 19 | 19 | | 19 | 19 | 15 | | 15 | 15 | 15 | | 12 | 12 | 20 | | 20 | 20 | 19 | | 19 | 11 |

| 観測所名 | 野尻 | | | | 国富 | | | | 深瀬 | | | | | | | | | | | | | | | |
|--------|---------|-----|-----------|------------|---------|-----|-----------|------------|---------|-----|-----------|------------|---------|-----|-----------|------------|---------|-----|-----------|------------|----|-----|-----------|------------|
| | 降水量(mm) | | | | 降水量(mm) | | | | 降水量(mm) | | | | 降水量(mm) | | | | 降水量(mm) | | | | | | | |
| | 日計 | 平年比 | 最大 1時間 | 最大 10分間 | 日計 | 平年比 | 最大 1時間 | 最大 10分間 | 日計 | 平年比 | 最大 1時間 | 最大 10分間 | 日計 | 平年比 | 最大 1時間 | 最大 10分間 | 日計 | 平年比 | 最大 1時間 | 最大 10分間 | 日計 | 平年比 | 最大 1時間 | 最大 10分間 |
| 11 | 0.5 | | 0.5 | 0.5 | 1.0 | | 1.0 | 0.5 | 1.5 | | 1.5 | 1.5 | | | | | | | | | | | | |
| 12 | 0.0 | | 0.0 | 0.0 | 0.5 | | 0.5 | 0.5 | 27.5 | | 17.0 | 7.0 | | | | | | | | | | | | |
| 13 | 0.5 | | 0.5 | 0.5 | 2.0 | | 1.5 | 0.5 | 0.0 | | 0.0 | 0.0 | | | | | | | | | | | | |
| 14 | 0.0 | | 0.0 | 0.0 | 0.0 | | 0.0 | 0.0 | 0.0 | | 0.0 | 0.0 | | | | | | | | | | | | |
| 15 | 6.0 | | 5.5 | 5.5 | 0.0 | | 0.0 | 0.0 | 7.0 | | 3.0 | 3.0 | | | | | | | | | | | | |
| 半旬計/最大 | 7.0 | 12 | 5.5 | 5.5 | 3.5 | 6 | 1.5 | 0.5 | 36.0 | 48 | 17.0 | 7.0 | | | | | | | | | | | | |
| 16 | 0.0 | | 0.0 | 0.0 | 0.0 | | 0.0 | 0.0 | 0.5 | | 0.5 | 0.5 | | | | | | | | | | | | |
| 17 | 3.0 | | 3.0 | 3.0 | 0.0 | | 0.0 | 0.0 | 0.5 | | 0.5 | 0.5 | | | | | | | | | | | | |
| 18 | 0.0 | | 0.0 | 0.0 | 0.0 | | 0.0 | 0.0 | 0.0 | | 0.0 | 0.0 | | | | | | | | | | | | |
| 19 | 16.0 | | 8.0 | 5.5 | 6.0 | | 4.0 | 2.0 | 21.0 | | 12.5 | 5.5 | | | | | | | | | | | | |
| 20 | 0.0 | | 0.0 | 0.0 | 0.0 | | 0.0 | 0.0 | 0.0 | | 0.0 | 0.0 | | | | | | | | | | | | |
| 半旬計/最大 | 19.0 | 34 | 8.0 | 5.5 | 6.0 | 12 | 4.0 | 2.0 | 22.0 | 34 | 12.5 | 5.5 | | | | | | | | | | | | |
| 旬計 | 26.0 | 26 | | | 9.5 | 9 | | | 58.0 | 47 | | | | | | | | | | | | | | |
| 旬最大 | 16.0 | | 8.0 | 5.5 | 6.0 | | 4.0 | 2.0 | 27.5 | | 17.0 | 7.0 | | | | | | | | | | | | |
| 起日 | 19 | | 19 | 19 | 19 | | 19 | 19 | 12 | | 12 | 12 | | | | | | | | | | | | |