

宮 崎 県 農 業 気 象 速 報

令和 5 年 7 月 上旬

宮 崎 地 方 気 象 台
令 和 5 年 7 月 11 日

気 象 概 況

梅雨前線や湿った空気の影響を受けて、曇りや雨の日が多く、大雨となった日があった。

県内各地の旬平均気温は平年差 +0.3 ~ +1.5 で、都城は平年よりかなり高く、他は平年並か平年より高かった。旬降水量は 126.5 ミリ ~ 550.5 ミリ (平年比 68% ~ 228%) で、高千穂は平年よりかなり多く、他は平年並か平年より多かった。旬日照時間は平年比 41% ~ 104% で、すべての観測点で平年並か平年より少なかった。

宮崎市の旬平均気温は平年より高く、旬降水量は平年より多く、旬日照時間は平年並だった。

都城特別地域気象観測所は機器障害のため、3日 04 時 ~ 4日 16 時まですべての要素を欠測とした。

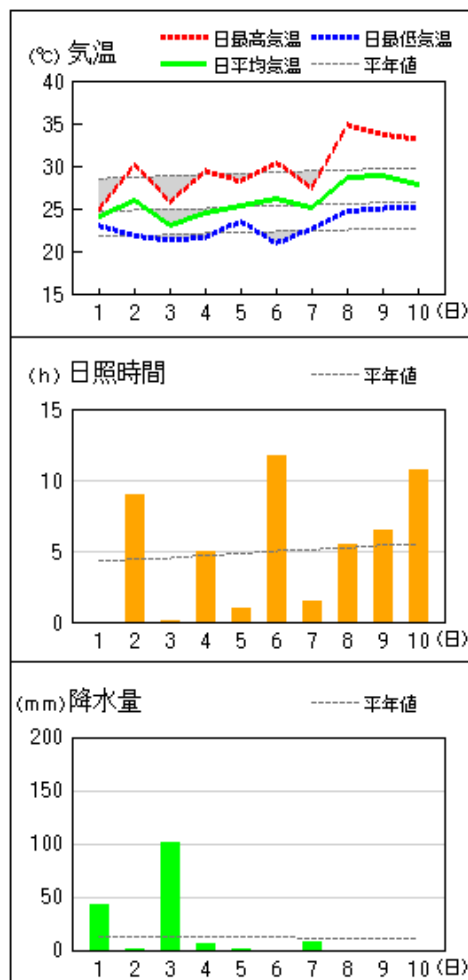
日々の天気概況	宮崎市の昼間の天気
1日 湿った空気や梅雨前線の影響を受けた。	大雨時々曇、雷を伴う
2日 梅雨前線の影響を受けた。	曇時々雨一時晴
3日 湿った空気や梅雨前線の影響を受けた。	大雨、雷を伴う
4日 梅雨前線の影響を受けた。	曇後一時雨
5日 梅雨前線の影響を受けた。	曇時々雨
6日 湿った空気の影響を受けた。	曇時々晴一時雨
7日 湿った空気や梅雨前線の影響を受けた。	曇時々雨、雷を伴う
8日 湿った空気の影響を受けた。	晴後曇一時雨
9日 湿った空気の影響を受けた。	曇時々晴
10日 高気圧に覆われた。	晴

7月の極値更新表 単位(雨量mm、気温)

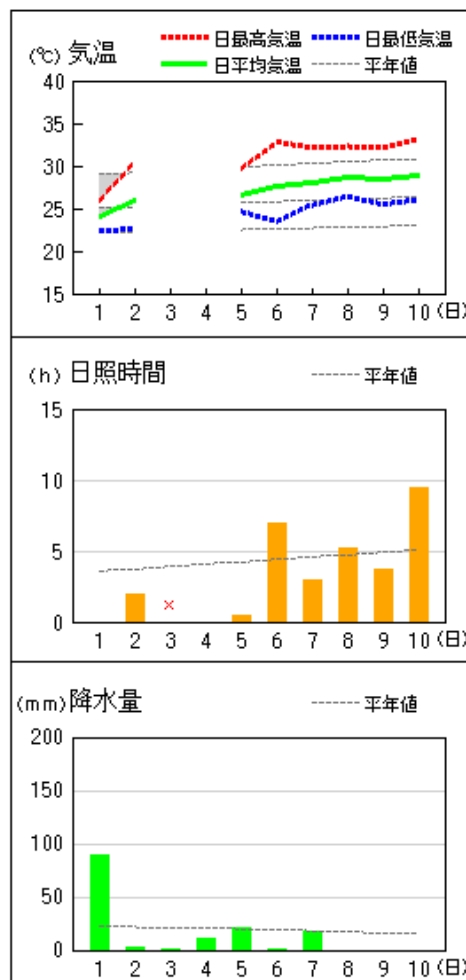
要素名	地点名	更新した値	起日	これまでの極値	統計開始年
日最大10分間降水量	諸塚	13.5	7月3日	13.5(2021年7月16日)	2009年
日最大1時間降水量	高千穂	60.5	7月3日	50(1993年7月27日)	1976年
日降水量	高千穂	281.0	7月3日	271(1999年7月26日)	1976年
日降水量	日之影	211.5	7月3日	185.5(2021年7月17日)	2010年
日最低気温の高い方から	加久藤	25.8	7月8日	25.6(1990年7月15日)	1977年

地上気象 気象経過図：2023年07月01日-2023年07月10日

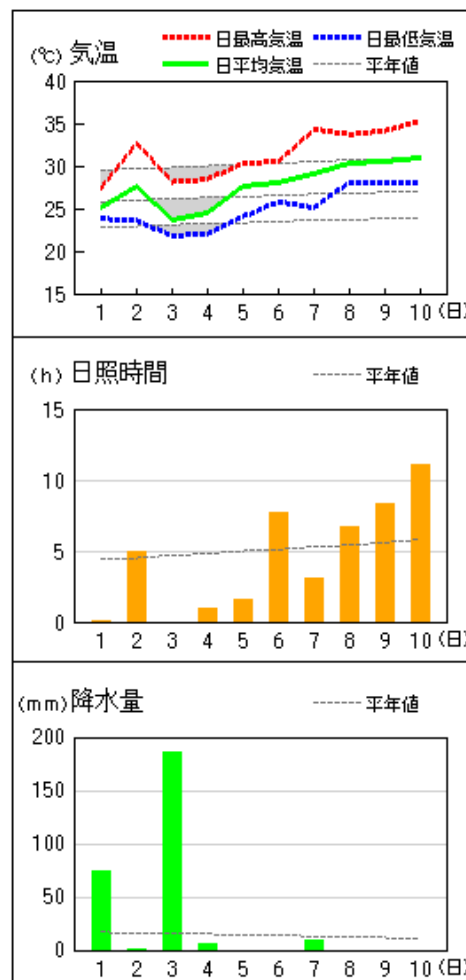
延岡



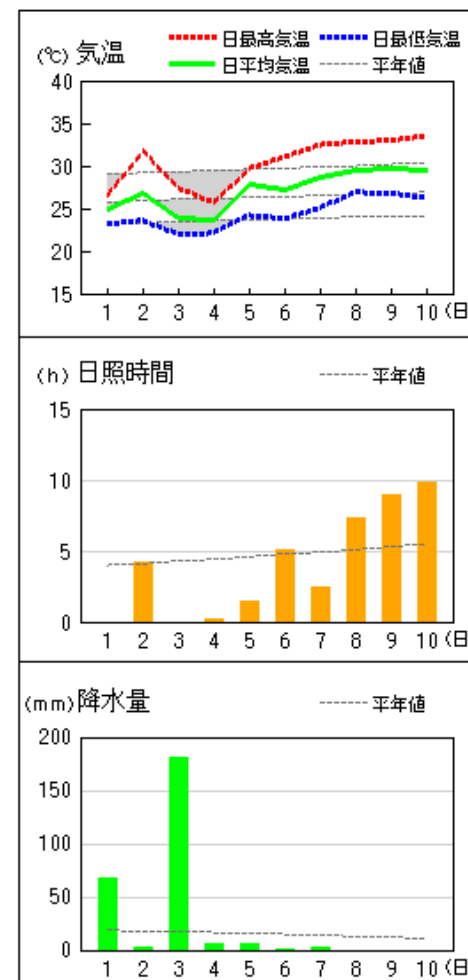
都城



宮崎

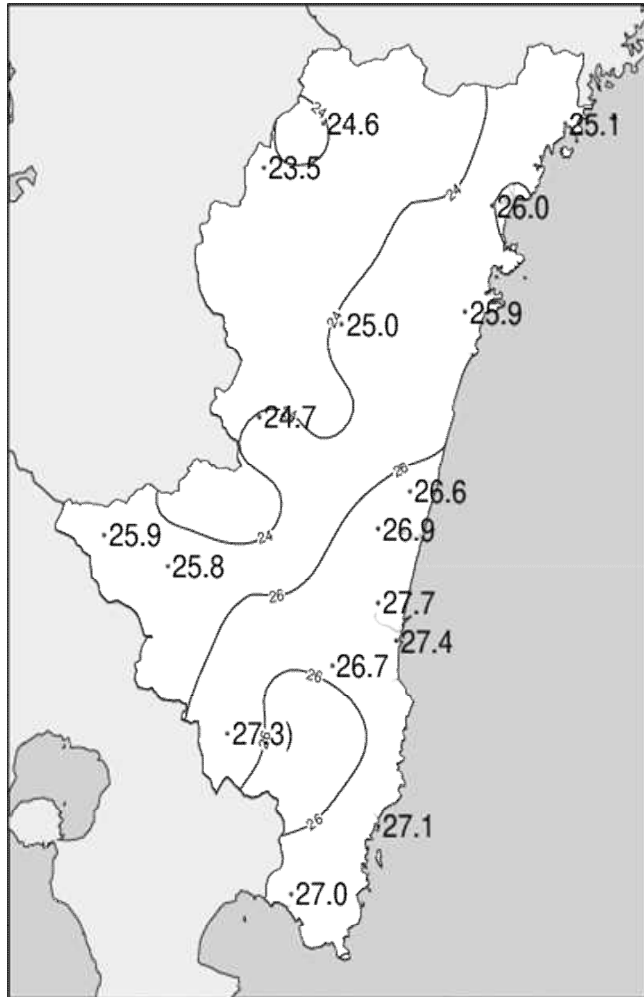


油津

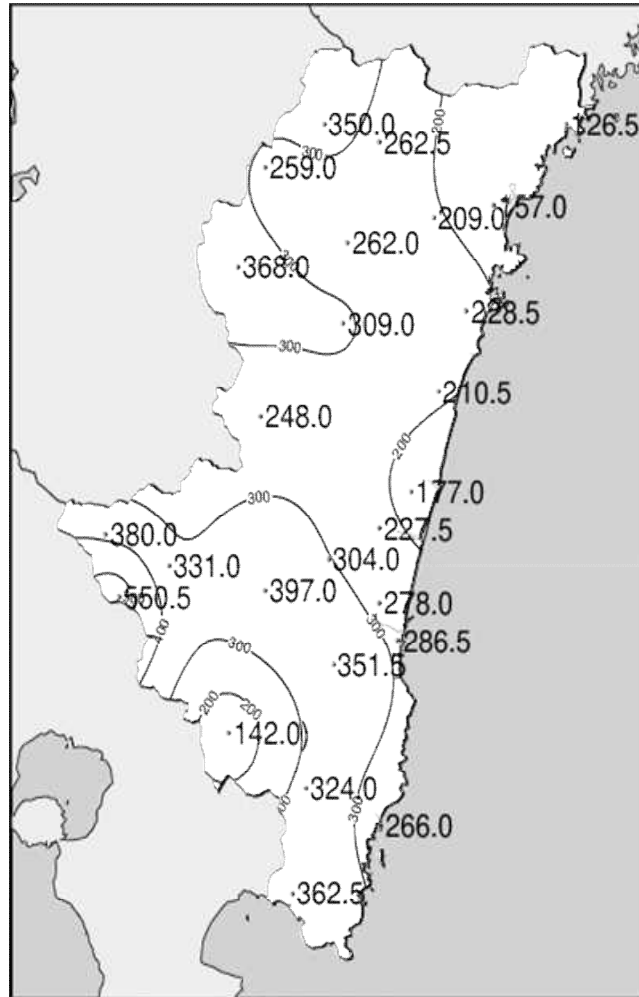


都城特別地域気象観測所は、3日04時～4日16時まで観測所機器障害のため、当該時間帯の気温、日照時間、降水量データは欠測とする。

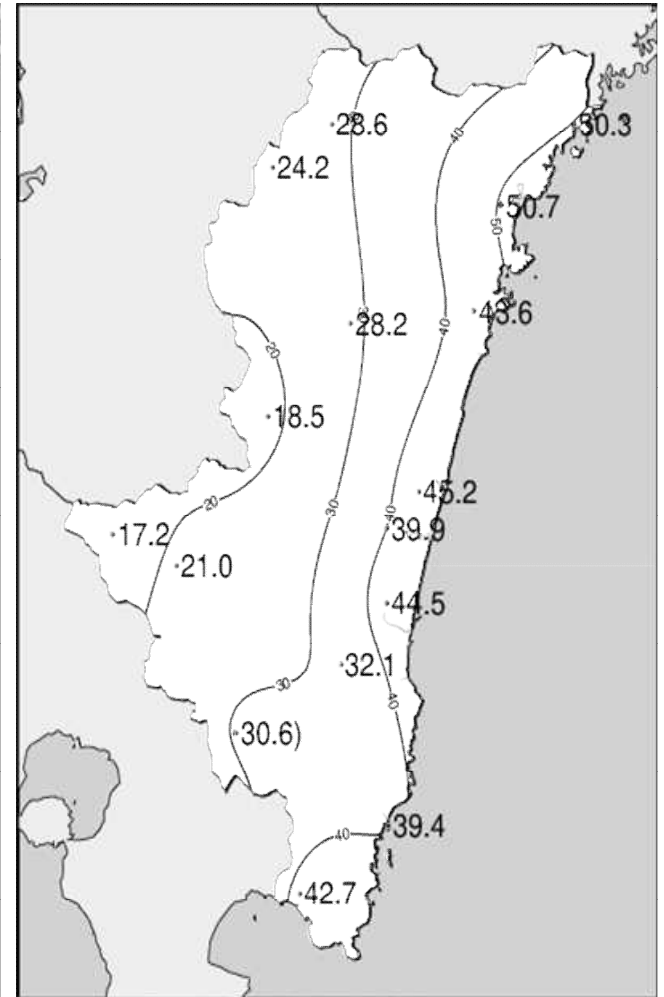
令和5年(2023年)7月上旬 気象分布図(観測値)



2023年7月上旬気温観測値(°C)メッシュ平年値補正

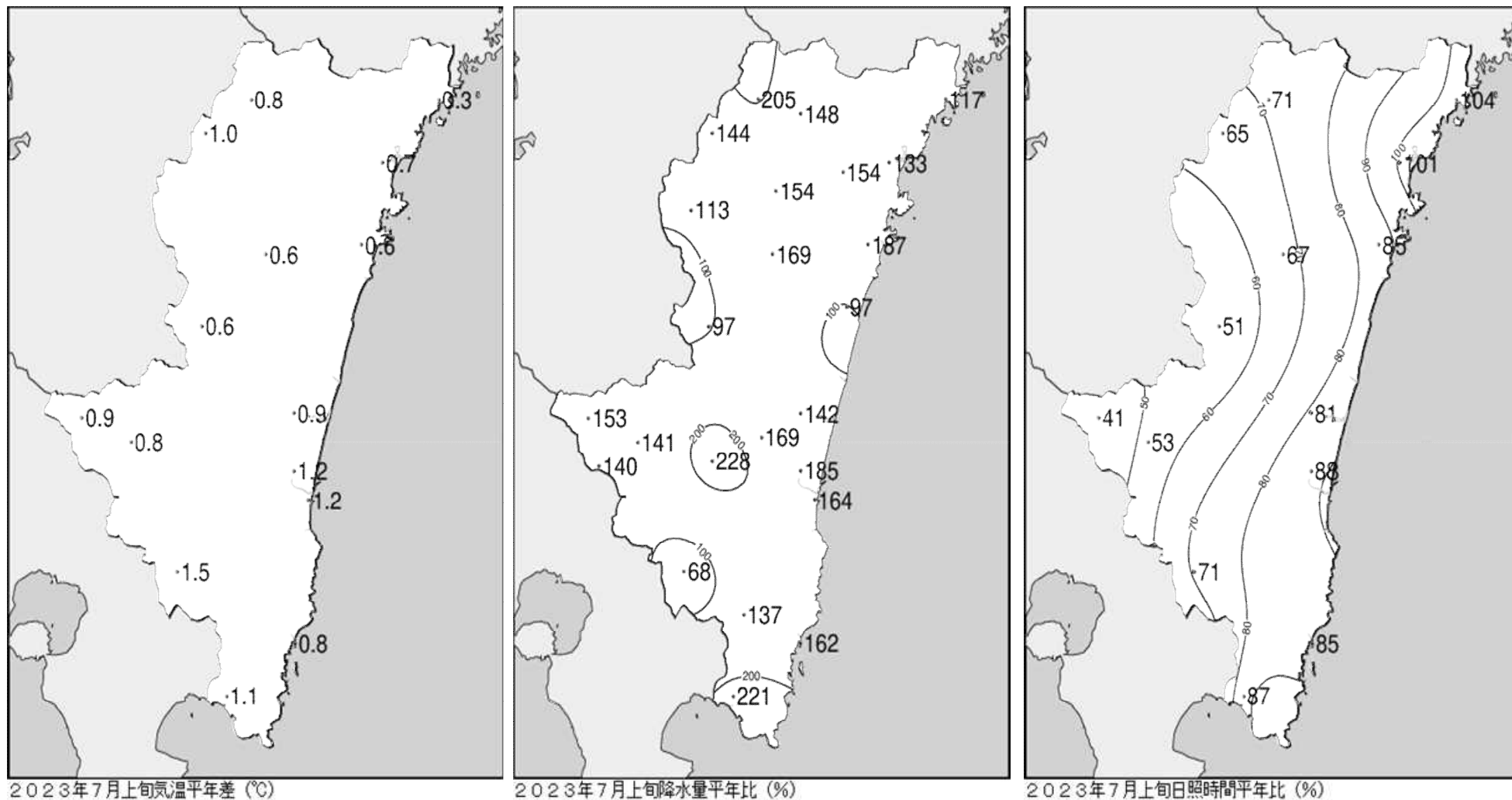


2023年7月上旬降水量観測値(ミリ)



2023年7月上旬日照時間観測値(時間)

令和5年(2023年)7月上旬 気象分布図(平年差、平年比)



地域気象観測旬報

2023年7月1日～10日 宮崎県 (87)

(1/5)

観測所名	高千穂												10 以上積算気温						246
	気温()			蒸気圧(hpa)	相対湿度(%)			風向・風速(m/s)					降水量(mm)			日照(h)			
	平均	最高	最低	平均	平均	最小	平均	最多	最大	風向	瞬間	風向	日計	1時間	10分				
1	22.9	24.8	21.9	26.0	93	78	1.4	NNW	3.8	WNW	9.1	NW	39.0	21.0	12.5	0.0			
2	25.6	31.8	21.9	27.6	84	63	1.7	NW	3.5	NW	7.1	SW	7.0	3.0	2.5	4.8			
3	21.1	23.9	19.9	24.2	97	84	1.2	NNW	4.3	NW	7.4	NW	281.0	60.5	13.5	0.1			
4	23.7	30.2	20.7	26.4	91	65	1.2	SE	3.7	SSE	6.8	SSE	3.5	1.5	1.0	4.8			
5	24.4	27.5	22.3	27.8	91	79	1.8	NW	5.8	NW	10.2	NW	5.0	3.5	3.0	0.0			
6	25.6	33.7	20.1	21.9	71	28	1.7	NNW	3.5	SSE	7.4	SE	0.0	0.0	0.0	9.4			
7	24.0	28.1	20.5	27.7	93	80	0.8	SSE	2.4	ESE	5.1	ESE	14.0	13.5	6.0	1.0			
8	25.7	31.0	22.9	29.0	88	68	1.2	NNW	4.6	NW	8.8	NW	0.0	0.0	0.0	0.0			
9	26.4	31.0	23.2	28.9	85	63	1.3	NNW	3.8	NNW	8.7	NNE	0.5	0.5	0.5	0.6			
10	26.5	31.3	23.4	27.5	80	60	1.7	NNW	7.7	NNW	13.6	NW	0.0	0.0	0.0	7.9			
前半旬	23.5	27.6	21.3	26.4	91	63	1.5	NNW					335.5			9.7			
後半旬	25.6	31.0	22.0	27.0	83	28	1.3	NNW					14.5			18.9			
旬	24.6	29.3	21.7	26.7	87	28	1.4	NNW					350.0			28.6			
平年差/比	+0.8	+0.8	+1.2	//	//	//							205			71			

観測所名	古江												10 以上積算気温						251
	気温()			蒸気圧(hpa)	相対湿度(%)			風向・風速(m/s)					降水量(mm)			日照(h)			
	平均	最高	最低	平均	平均	最小	平均	最多	最大	風向	瞬間	風向	日計	1時間	10分				
1	23.6	25.0	21.8	28.3	97	93	1.4	S	3.8	SSW	7.5	N	37.0	17.0	5.5	0.0			
2	25.5	29.7	21.3	28.3	87	69	1.9	SSE	5.7	SSW	7.8	SSW	0.0	0.0	0.0	7.9			
3	23.2	25.9	21.2	27.0	95	74	1.5	NNE	3.9	NW	6.4	NW	70.5	12.5	3.5	0.9			
4	23.9	28.4	20.7	26.6	90	68	1.6	SSE	4.3	SSE	6.3	SSE	1.0	0.5	0.5	5.3			
5	24.8	26.6	22.8	30.3	97	92	0.9	S	3.5	NNE	6.3	NNE	5.5	3.5	2.0	0.0			
6	25.0	30.1	20.5	26.7	85	62	2.4	SSE	5.2	NNE	7.1	S	0.0	0.0	0.0	13.0			
7	25.1	27.2	22.7	29.6	93	84	1.5	NNE	4.2	N	5.5	NNE	7.5	6.5	3.5	0.0			
8	26.8	30.4	23.9	30.4	87	70	2.4	NNE	7.6	SSW	11.0	SSW	0.0	0.0	0.0	7.7			
9	26.7	30.8	24.1	30.0	86	68	1.9	SSE	6.2	S	9.2	SSW	0.0	0.0	0.0	7.0			
10	26.5	31.1	23.9	29.6	86	68	1.5	SSW	4.4	S	6.4	E	5.0	4.5	4.5	8.5			
前半旬	24.2	27.1	21.6	28.1	93	68	1.5	SSE					114.0			14.1			
後半旬	26.0	29.9	23.0	29.3	87	62	1.9	NNE					12.5			36.2			
旬	25.1	28.5	22.3	28.7	90	62	1.7	NNE					126.5			50.3			
平年差/比	+0.3	+0.2	+0.1	//	//	//							117			104			

観測所名	鞍岡												10 以上積算気温						235
	気温()			蒸気圧(hpa)	相対湿度(%)			風向・風速(m/s)					降水量(mm)			日照(h)			
	平均	最高	最低	平均	平均	最小	平均	最多	最大	風向	瞬間	風向	日計	1時間	10分				
1	21.7	23.3	20.4	24.9	96	84	1.0	NNE	2.2	ESE	7.6	SW	47.0	21.5	13.5	0.0			
2	24.2	30.3	19.8	26.0	87	65	1.1	NE	2.6	ENE	5.4	NNE	4.0	2.5	1.5	2.7			
3	20.6	23.0	18.9	23.5	97	86	1.0	E	2.9	SW	7.4	NE	179.5	41.5	13.0	0.0			
4	23.3	29.4	20.3	26.1	92	62	0.9	NE	1.9	ENE	4.0	NE	8.5	2.5	1.0	3.5			
5	23.1	27.0	20.0	26.3	93	75	1.2	NE	2.8	SW	7.6	SSW	10.0	5.5	4.0	0.0			
6	24.2	33.6	16.7	21.1	74	21	1.4	SW	3.3	SW	6.0	SW	0.0	0.0	0.0	10.7			
7	23.4	28.5	20.3	26.1	91	64	1.1	WSW	2.6	WSW	4.5	WSW	9.5	8.5	4.5	0.3			
8	24.5	29.2	21.3	27.0	88	71	1.2	NE	2.5	NE	5.3	NE	0.0	0.0	0.0	0.2			
9	24.9	30.1	20.9	26.3	85	59	1.3	SW	4.0	SSW	9.2	S	0.5	0.5	0.5	0.2			
10	24.9	30.9	20.3	25.3	82	52	1.2	NE	3.8	SSW	8.8	SSW	0.0	0.0	0.0	6.6			
前半旬	22.6	26.6	19.9	25.4	93	62	1.0	NE					249.0			6.2			
後半旬	24.4	30.5	19.9	25.2	84	21	1.2	NE					10.0			18.0			
旬	23.5	28.5	19.9	25.3	89	21	1.1	NE					259.0			24.2			
平年差/比	+1.0	+1.2	+1.2	//	//	//							144			65			

観測所名	延岡												10 以上積算気温						260
	気温()			蒸気圧(hpa)	相対湿度(%)			風向・風速(m/s)					降水量(mm)			日照(h)			
	平均	最高	最低	平均	平均	最小	平均	最多	最大	風向	瞬間	風向	日計	1時間	10分				
1	24.0	25.0	23.0	29.5	99	93	1.1	ESE	3.5	NW	7.6	WNW	42.0	16.0	12.5	0.0			
2	25.9	30.1	21.8	29.5	89	71	1.8	E	4.3	E	6.3	ESE	0.5	0.5	0.5	9.0			
3	23.1	25.8	21.3	27.8	98	89	1.1	SW	3.0	W	4.9	NNE	101.0	19.5	4.5	0.1			
4	24.5	29.4	21.6	27.7	91	67	1.3	WNW	4.5	ENE	6.8	E	5.5	3.5	1.0	4.9			
5	25.4	28.2	23.5	30.9	95	89	1.1	W	2.3	E	3.7	NW	0.5	0.5	0.5	0.9			
6	26.1	30.4	20.9	27.3	81	62	2.0	ENE	4.1	ENE	8.9	W	0.0	0.0	0.0	11.7			
7	25.2	27.4	22.6	30.0	94	83	1.1	WSW	3.0	E	4.4	E	7.5	7.5	4.5	1.5			
8	28.6	34.8	24.7	31.9	83	55	1.4	WSW	4.4	SW	9.0	W	0.0	0.0	0.0	5.5			
9	28.9	33.7	25.0	31.7	80	60	1.4	W	3.2	SW	5.5	SW	0.0	0.0	0.0	6.4			
10	27.8	33.1	25.1	30.9	83	65	1.7	ESE	5.5	E	8.6	E	0.0	0.0	0.0	10.7			
前半旬	24.6	27.7	22.2	29.1	94	67	1.3	WSW					149.5			14.9			
後半旬	27.3	31.9	23.7	30.4	84	55	1.5	WSW					7.5			35.8			
旬	26.0	29.8	23.0	29.7	89	55	1.4	WSW					157.0			50.7			
平年差/比	+0.7	+0.6	+0.7	//	//	//							133			101			

地域気象観測旬報

2023年7月1日～10日 宮崎県 (87)

(2/5)

観測所名	日向												10 以上積算気温					259
	気温()			蒸気圧(hpa)	相対湿度(%)			風向・風速(m/s)					降水量(mm)			日照(h)		
	平均	最高	最低	平均	平均	最小	平均	最多	最大	風向	瞬間	風向	日計	1時間	10分			
1	24.0	25.5	22.9	29.0	97	91	0.8	WSW	2.6	WSW	7.5	W	41.0	18.0	8.5	0.0		
2	25.5	30.6	22.1	29.5	91	72	1.0	WSW	2.5	ESE	6.0	ESE	0.0	0.0	0.0	6.0		
3	22.7	25.3	21.3	27.0	97	91	0.8	WSW	2.4	W	4.6	W	141.5	31.5	7.0	0.0		
4	24.4	30.2	21.1	27.3	90	65	0.8	WSW	3.0	ESE	6.2	E	41.5	31.5	12.5	4.5		
5	25.2	28.0	23.6	30.9	96	88	0.5	WSW	2.4	WSW	4.0	W	0.5	0.5	0.5	0.2		
6	26.1	31.7	21.4	27.7	83	61	1.2	E	3.0	ESE	6.2	E	0.0	0.0	0.0	12.3		
7	25.7	28.6	23.6	30.2	91	76	0.7	WSW	2.5	SSW	5.3	SW	4.0	4.0	2.0	0.1		
8	29.0	34.5	24.5	31.2	78	59	1.4	SSW	3.4	SW	7.9	SW	0.0	0.0	0.0	3.9		
9	28.8	35.0	24.6	30.9	79	53	1.0	W	2.3	W	6.1	SSW	0.0	0.0	0.0	6.4		
10	27.7	36.3	23.9	30.4	83	45	0.8	NE	2.7	S	7.0	ESE	0.0	0.0	0.0	10.2		
前半旬	24.4	27.9	22.2	28.7	94	65	0.8	WSW					224.5			10.7		
後半旬	27.5	33.2	23.6	30.1	83	45	1.0	WSW					4.0			32.9		
旬	25.9	30.6	22.9	29.4	89	45	0.9	WSW					228.5			43.6		
平年差/比	+0.6	+1.0	+0.8	//	//	//							187			85		

観測所名	神門												10 以上積算気温					250
	気温()			蒸気圧(hpa)	相対湿度(%)			風向・風速(m/s)					降水量(mm)			日照(h)		
	平均	最高	最低	平均	平均	最小	平均	最多	最大	風向	瞬間	風向	日計	1時間	10分			
1	23.3	24.7	21.7	28.0	98	92	0.5	ENE	1.4	S	3.1	SSE	52.0	18.0	6.0	0.0		
2	25.7	33.7	20.9	28.6	87	58	0.7	E	1.9	SE	4.2	E	10.0	8.5	6.0	4.1		
3	21.8	23.9	20.1	25.5	98	91	0.6	SSE	1.7	N	4.4	N	231.0	55.0	18.5	0.1		
4	23.9	29.7	20.1	26.9	91	69	0.6	SSE	1.7	SSE	4.2	SSE	8.5	6.5	3.5	3.0		
5	24.3	27.1	21.5	29.6	97	85	0.5	S	1.1	WNW	4.9	SSW	3.0	1.0	0.5	0.0		
6	25.3	34.5	18.7	24.2	79	34	0.7	SSE	2.3	SSE	5.0	SSE	0.0	0.0	0.0	9.3		
7	24.6	29.7	22.0	28.8	93	70	0.6	WNW	1.9	NNW	3.9	N	3.5	3.5	3.0	0.2		
8	26.3	31.8	23.8	29.4	87	57	0.7	NNW	2.0	S	7.1	S	1.0	0.5	0.5	0.0		
9	26.6	31.7	22.9	29.4	85	62	0.7	SSW	1.8	S	4.8	S	0.0	0.0	0.0	2.5		
10	27.8	34.9	22.3	27.0	75	44	0.8	N	2.2	SSE	5.4	SW	0.0	0.0	0.0	9.0		
前半旬	23.8	27.8	20.9	27.7	94	58	0.6	SE					304.5			7.2		
後半旬	26.1	32.5	21.9	27.8	84	34	0.7	N					4.5			21.0		
旬	25.0	30.2	21.4	27.7	89	34	0.6	SSE					309.0			28.2		
平年差/比	+0.6	+0.3	+0.9	//	//	//							169			67		

観測所名	西米良												10 以上積算気温					247
	気温()			蒸気圧(hpa)	相対湿度(%)			風向・風速(m/s)					降水量(mm)			日照(h)		
	平均	最高	最低	平均	平均	最小	平均	最多	最大	風向	瞬間	風向	日計	1時間	10分			
1	22.9	24.1	21.1	27.4	98	84	0.9	S	3.3	SSE	7.2	SE	91.0	25.5	11.0	0.0		
2	25.0	32.0	21.1	28.7	91	60	0.7	NNE	2.6	ENE	7.4	ESE	7.5	5.0	3.0	2.5		
3	22.5	24.0	21.0	26.7	98	92	0.9	SW	4.0	SSW	6.7	SSW	124.5	28.5	9.0	0.0		
4	24.0	29.1	20.2	27.7	93	72	0.8	SW	3.3	SW	5.2	SSW	7.0	5.0	4.0	2.0		
5	24.3	26.9	21.9	28.9	95	73	0.9	SSW	4.1	ENE	9.8	NE	7.0	2.5	1.0	0.0		
6	26.0	34.2	20.6	25.6	79	34	1.1	SSW	2.9	SW	5.3	SSW	0.0	0.0	0.0	7.9		
7	25.1	29.4	23.2	30.0	94	75	0.7	SW	1.9	ENE	4.2	E	8.5	2.5	2.0	0.1		
8	25.5	28.4	24.1	30.1	92	74	0.8	N	1.9	NE	4.3	NNE	0.5	0.5	0.5	0.0		
9	25.1	27.3	23.1	30.1	94	80	0.7	NNE	1.9	WNW	3.1	W	2.0	1.0	1.0	0.0		
10	26.8	32.8	23.2	28.4	82	58	1.1	NE	3.1	NE	6.9	NE	0.0	0.0	0.0	6.0		
前半旬	23.7	27.2	21.1	27.9	95	60	0.8	SSW					237.0			4.5		
後半旬	25.7	30.4	22.8	28.8	88	34	0.9	N					11.0			14.0		
旬	24.7	28.8	22.0	28.4	92	34	0.9	SSW					248.0			18.5		
平年差/比	+0.6	-0.3	+1.3	//	//	//							97			51		

観測所名	高鍋												10 以上積算気温					266
	気温()			蒸気圧(hpa)	相対湿度(%)			風向・風速(m/s)					降水量(mm)			日照(h)		
	平均	最高	最低	平均	平均	最小	平均	最多	最大	風向	瞬間	風向	日計	1時間	10分			
1	24.1	25.3	22.9	30.0	100	100	1.7	WSW	4.2	WSW	12.0	SW	79.0	33.5	11.0	0.0		
2	26.1	31.7	22.6	33.0	97	78	1.5	WSW	3.7	E	6.2	W	0.5	0.5	0.5	4.7		
3	23.0	26.0	21.6	28.2	100	100	0.8	NNE	2.5	SSE	6.1	NNE	80.5	17.0	10.0	0.0		
4	24.3	29.3	21.2	29.5	97	85	0.9	S	2.8	SE	4.7	SE	6.5	5.5	1.5	2.5		
5	26.5	30.3	23.0	33.9	98	87	1.6	SW	3.8	SW	8.7	SW	1.0	0.5	0.5	0.1		
6	26.3	31.0	22.8	31.3	92	72	1.4	SE	3.3	W	5.6	W	0.0	0.0	0.0	8.0		
7	26.9	32.3	24.1	34.4	97	76	1.3	SW	4.2	WSW	9.0	WNW	9.5	4.5	3.5	1.3		
8	29.3	32.7	26.7	34.6	85	69	3.3	SW	5.8	WSW	13.9	W	0.0	0.0	0.0	8.9		
9	29.4	33.4	27.1	34.9	86	70	2.9	SW	5.2	WSW	11.3	SW	0.0	0.0	0.0	9.3		
10	29.7	35.0	24.6	33.5	82	56	2.5	SW	4.3	WSW	9.9	SSW	0.0	0.0	0.0	10.4		
前半旬	24.8	28.5	22.3	30.9	98	78	1.3	WSW					167.5			7.3		
後半旬	28.3	32.9	25.1	33.7	88	56	2.3	SW					9.5			37.9		
旬	26.6	30.7	23.7	32.3	93	56	1.8	SW					177.0			45.2		
平年差/比	//	//	//	//	//	//							//			//		

地域気象観測旬報

2023年7月1日～10日 宮崎県 (87)

(3/5)

観測所名	加久藤												10 以上積算気温					259
	気温()			蒸気圧(hpa)	相対湿度(%)			風向・風速(m/s)					降水量(mm)			日照(h)		
	平均	最高	最低	平均	平均	最小	平均	最多	最大	風向	瞬間	風向	日計	1時間	10分			
1	23.7	25.5	22.6	27.7	95	91	2.7	W	7.5	WSW	13.4	WSW	133.0	33.0	14.5	0.0		
2	25.5	30.8	22.4	29.4	90	71	2.5	WNW	4.8	WSW	7.5	WNW	7.5	3.0	2.5	0.4		
3	23.7	25.5	22.0	28.2	96	91	2.1	W	5.8	NW	11.2	W	192.0	48.0	18.5	0.0		
4	24.8	28.5	22.2	29.3	94	77	1.3	WNW	3.3	SSW	6.9	SW	13.0	7.0	4.0	0.0		
5	25.6	27.5	23.8	30.5	93	86	3.1	W	6.6	WSW	11.7	WSW	11.5	4.5	2.0	0.0		
6	27.0	33.6	21.7	27.5	79	32	2.1	WSW	4.7	WSW	7.5	W	0.5	0.5	0.5	7.5		
7	26.8	31.3	24.3	30.6	87	66	2.5	NW	6.4	SW	11.4	SW	17.0	9.5	4.5	0.7		
8	27.2	29.8	25.8	30.1	84	71	3.5	WSW	5.9	W	10.6	W	1.5	1.0	0.5	1.9		
9	26.6	30.3	24.7	30.4	87	70	2.9	WNW	5.6	WSW	9.1	WSW	4.0	2.0	1.0	0.1		
10	27.6	31.7	24.8	29.5	81	61	3.1	W	6.2	W	10.2	W	0.0	0.0	0.0	6.6		
前半旬	24.7	27.6	22.6	29.0	94	71	2.3	W					357.0			0.4		
後半旬	27.0	31.3	24.3	29.6	84	32	2.8	W					23.0			16.8		
旬	25.9	29.5	23.4	29.3	89	32	2.6	W					380.0			17.2		
平年差/比	+0.9	+0.1	+1.7	//	//	//							153			41		

観測所名	西都												10 以上積算気温					269
	気温()			蒸気圧(hpa)	相対湿度(%)			風向・風速(m/s)					降水量(mm)			日照(h)		
	平均	最高	最低	平均	平均	最小	平均	最多	最大	風向	瞬間	風向	日計	1時間	10分			
1	24.2	25.7	22.7	29.0	96	92	2.3	SW	6.3	SW	10.3	WSW	119.0	30.0	10.5	0.0		
2	26.5	33.1	22.4	30.3	88	65	1.8	SW	5.9	SW	9.1	SW	1.5	1.5	1.5	3.6		
3	23.4	26.2	21.7	27.6	96	89	1.4	E	4.4	S	7.7	SSW	89.5	19.5	8.5	0.0		
4	24.6	30.3	21.5	28.2	92	73	1.2	WNW	4.4	SSE	6.2	E	5.5	3.5	1.0	1.3		
5	27.0	30.2	23.4	31.3	88	77	3.3	SW	6.8	SW	11.8	SW	0.0	0.0	0.0	0.9		
6	26.7	31.5	23.2	29.2	84	66	2.0	ESE	5.3	ESE	6.9	ESE	0.0	0.0	0.0	7.2		
7	27.4	33.3	24.5	31.9	88	65	1.9	WSW	5.9	WSW	9.6	W	12.0	7.5	3.0	1.7		
8	29.7	33.0	26.8	30.9	75	61	4.3	SW	7.6	SW	13.0	WSW	0.0	0.0	0.0	7.0		
9	29.7	32.9	27.5	31.1	75	63	4.4	SW	7.8	SW	14.0	SW	0.0	0.0	0.0	7.4		
10	30.1	34.6	26.8	30.0	71	50	4.0	SW	6.5	SW	10.7	SW	0.0	0.0	0.0	10.8		
前半旬	25.1	29.1	22.3	29.3	92	65	2.0	SW					215.5			5.8		
後半旬	28.7	33.1	25.8	30.6	79	50	3.3	SW					12.0			34.1		
旬	26.9	31.1	24.1	30.0	85	50	2.7	SW					227.5			39.9		
平年差/比	+0.9	+0.9	+1.7	//	//	//							142			81		

観測所名	小林												10 以上積算気温					258
	気温()			蒸気圧(hpa)	相対湿度(%)			風向・風速(m/s)					降水量(mm)			日照(h)		
	平均	最高	最低	平均	平均	最小	平均	最多	最大	風向	瞬間	風向	日計	1時間	10分			
1	23.4	24.7	22.5	27.4	95	90	2.0	WNW	4.2	N	10.4	ESE	96.0	19.5	7.0	0.0		
2	25.4	31.1	22.3	28.7	89	65	2.0	NW	4.1	WNW	8.7	W	4.5	3.5	3.0	1.4		
3	22.8	25.1	21.0	27.2	98	93	1.8	S	4.3	SSE	9.8	WNW	192.5	54.0	14.0	0.0		
4	24.0	28.4	21.2	28.4	95	78	1.3	S	2.7	SSW	3.7	SSW	10.5	5.5	4.0	0.1		
5	25.9	30.2	23.5	30.2	91	76	2.0	WNW	5.1	W	10.1	WNW	3.5	2.5	1.5	0.2		
6	27.1	33.1	22.8	27.6	78	49	1.9	NW	4.0	NNW	7.0	NNW	0.0	0.0	0.0	6.6		
7	26.1	31.0	23.9	30.7	91	63	1.4	E	4.1	WSW	7.5	W	24.0	14.5	6.5	0.2		
8	27.4	31.5	25.1	28.9	80	61	2.1	W	4.9	W	11.2	SW	0.0	0.0	0.0	0.0		
9	27.8	32.1	24.8	28.8	77	59	2.2	WNW	5.1	W	11.3	SW	0.0	0.0	0.0	2.2		
10	28.2	32.5	24.9	28.1	75	52	2.2	WNW	5.2	W	10.2	W	0.0	0.0	0.0	10.3		
前半旬	24.3	27.9	22.1	28.4	94	65	1.8	WNW					307.0			1.7		
後半旬	27.3	32.0	24.3	28.8	80	49	2.0	NW					24.0			19.3		
旬	25.8	30.0	23.2	28.6	87	49	1.9	NW					331.0			21.0		
平年差/比	+0.8	+0.7	+1.2	//	//	//							141			53		

観測所名	宮崎												10 以上積算気温					277
	気温()			蒸気圧(hpa)	相対湿度(%)			風向・風速(m/s)					降水量(mm)			日照(h)		
	平均	最高	最低	平均	平均	最小	平均	最多	最大	風向	瞬間	風向	日計	1時間	10分			
1	25.1	27.5	23.8	29.1	91	84	2.5	WSW	7.3	WSW	14.2	SW	75.0	21.5	7.0	0.1		
2	27.6	32.7	23.6	29.8	81	62	3.4	WSW	7.0	WSW	11.3	WSW	0.5	0.5	0.5	5.0		
3	23.6	28.1	21.8	27.8	95	79	2.0	SSW	6.2	NE	10.2	WSW	186.5	35.5	13.0	0.0		
4	24.5	28.4	22.0	27.9	91	72	1.7	WNW	4.8	ESE	6.8	ESE	6.5	5.5	2.0	0.9		
5	27.7	30.3	24.0	31.1	84	73	4.1	WSW	7.7	WSW	14.1	WSW	0.0	0.0	0.0	1.6		
6	28.0	30.5	25.8	28.8	76	60	2.7	SW	5.3	WSW	7.7	ESE	0.0	0.0	0.0	7.7		
7	29.0	34.3	25.1	31.3	79	57	3.1	WSW	7.6	WSW	12.8	WSW	9.5	5.0	3.0	3.1		
8	30.4	33.7	28.1	30.1	70	56	5.4	WSW	9.4	WSW	15.5	SW	0.0	0.0	0.0	6.7		
9	30.5	34.1	28.0	29.9	69	54	5.5	WSW	9.1	WSW	15.5	W	0.0	0.0	0.0	8.3		
10	31.0	35.3	28.0	28.9	65	48	5.0	WSW	8.5	WSW	14.1	WSW	0.0	0.0	0.0	11.1		
前半旬	25.7	29.4	23.0	29.1	88	62	2.7	WSW					268.5			7.6		
後半旬	29.8	33.6	27.0	29.8	72	48	4.3	WSW					9.5			36.9		
旬	27.7	31.5	25.0	29.5	80	48	3.5	WSW					278.0			44.5		
平年差/比	+1.2	+1.3	+1.6	//	//	//							185			88		

地域気象観測旬報

2023年7月1日～10日 宮崎県 (87)

(4/5)

観測所名	田野												10 以上積算気温					267
	気温()			蒸気圧(hpa)	相対湿度(%)			風向・風速(m/s)					降水量(mm)			日照(h)		
	平均	最高	最低	平均	平均	最小	平均	最多	最大	風向	瞬間	風向	日計	1時間	10分			
1	24.4	27.4	22.9	27.8	91	79	2.5	WSW	5.5	WSW	13.2	WSW	78.5	20.0	8.5	0.0		
2	26.3	30.7	23.1	29.2	86	69	2.5	WSW	5.6	SW	10.4	WSW	1.0	0.5	0.5	1.9		
3	22.9	27.1	20.9	27.0	96	84	2.1	ENE	4.5	NE	7.3	E	226.5	66.5	25.5	0.0		
4	23.7	28.6	21.4	27.7	95	78	1.2	NNE	3.4	NE	5.8	ENE	27.5	22.5	7.5	0.5		
5	26.7	29.0	23.6	30.7	87	76	3.5	WSW	6.7	WSW	13.9	SW	8.0	5.5	2.0	0.5		
6	27.8	31.5	24.9	28.6	77	59	2.1	WSW	4.2	E	6.7	WSW	0.0	0.0	0.0	6.9		
7	28.1	32.4	25.0	30.4	81	61	2.4	WSW	6.5	SW	12.1	W	10.0	5.0	4.0	2.1		
8	29.1	31.7	27.1	29.0	72	60	3.8	WSW	7.2	WSW	13.3	WSW	0.0	0.0	0.0	4.9		
9	28.7	31.3	26.8	29.2	74	64	3.7	WSW	6.5	SW	13.2	WSW	0.0	0.0	0.0	4.4		
10	29.6	34.2	26.8	28.2	69	51	3.6	WSW	6.7	WSW	13.7	SW	0.0	0.0	0.0	10.9		
前半旬	24.8	28.6	22.4	28.5	91	69	2.4	WSW					341.5			2.9		
後半旬	28.7	32.2	26.1	29.1	75	51	3.1	WSW					10.0			29.2		
旬	26.7	30.4	24.3	28.8	83	51	2.7	WSW					351.5			32.1		
平年差/比	//	//	//	//	//	//							//			//		

観測所名	赤江												10 以上積算気温					274				
	気温()			蒸気圧(hpa)	相対湿度(%)			風向・風速(m/s)					降水量(mm)			日照(h)						
	平均	最高	最低	平均	平均	最小	平均	最多	最大	風向	瞬間	風向	日計	1時間	10分							
1	24.8	26.8	23.4										3.8	WSW	7.7	W	13.4	WSW	66.5	19.5	9.5	
2	27.5	32.8	23.4										4.8	W	9.7	W	13.4	WSW	2.0	2.0	1.0	
3	23.4	28.1	21.6										2.6	NNE	10.1	NNE	13.4	NNE	207.5	56.0	11.5	
4	24.1	26.9	22.2										2.0	SE	5.3	SE	6.7	SSE	5.5	2.0	1.0	
5	27.6	31.5	23.6										4.9	WSW	10.1	WSW	14.4	WSW	0.0	0.0	0.0	
6	27.2	30.6	25.8										3.3	ESE	7.2	WSW	9.8	WSW	0.0	0.0	0.0	
7	28.5	34.8	24.9										3.1	SSW	8.2	WSW	13.4	WSW	5.0	3.0	2.5	
8	30.5	34.9	26.9										4.9	WSW	11.1	WSW	15.4	W	0.0	0.0	0.0	
9	30.3	34.3	25.9										4.1	WSW	9.4	WSW	13.9	WSW	0.0	0.0	0.0	
10	30.3	35.6	25.9										4.7	WSW	9.3	W	12.9	WSW	0.0	0.0	0.0	
前半旬	25.5	29.2	22.8										3.6	W					281.5			
後半旬	29.4	34.0	25.9										4.0	WSW					5.0			
旬	27.4	31.6	24.4										3.8	WSW					286.5			
平年差/比	+1.2	+1.8	+1.1	//	//	//													164			

観測所名	都城												10 以上積算気温					218)
	気温()			蒸気圧(hpa)	相対湿度(%)			風向・風速(m/s)					降水量(mm)			日照(h)		
	平均	最高	最低	平均	平均	最小	平均	最多	最大	風向	瞬間	風向	日計	1時間	10分			
1	24.0	26.0	22.3	28.8	96	91	2.3	S	4.8	S	8.9	SSW	89.5	25.5	10.5	0.0		
2	25.9	30.5	22.7	30.3	91	74	1.6	WSW	3.4	SW	7.9	SW	2.0	1.5	0.5	1.9		
3	26.0]	26.7]	25.0]	31.4]	93]	89]	1.8]	SW]	2.8]	SW]	5.4]	SSW]	1.0]	3.5]	3.0]	x		
4	25.6]	27.4]	24.7]	31.5]	96]	89]	1.5]	SW]	3.3]	S]	4.9]	S]	11.0]	11.0]	5.5]	0.0]		
5	26.6	29.7	24.6	32.2	93	78	2.2	SW	5.3	SW	10.5	SW	20.5	16.5	6.0	0.5		
6	27.6	32.8	23.5	29.9	82	52	2.1	SSW	4.8	S	7.9	S	0.5	0.5	0.5	7.0		
7	28.0	32.1	25.4	32.9	88	67	2.9	SSW	5.5	SSW	11.0	SSW	17.5	14.0	5.0	2.9		
8	28.7	32.3	26.4	31.2	80	62	3.7	SW	6.4	SW	12.0	SW	0.0	0.0	0.0	5.2		
9	28.4	32.1	25.5	30.7	80	66	2.8	SSW	5.4	SW	10.6	SW	0.0	0.0	0.0	3.7		
10	28.9	33.2	26.0	30.5	77	57	2.7	SSW	4.4	SW	9.2	WSW	0.0	0.0	0.0	9.4		
前半旬	25.5]	28.7]	23.2]	30.4]	93]	74]	2.0]	SW]					124.0]			2.4]		
後半旬	28.3	32.5	25.4	31.0	81	52	2.8	SSW					18.0			28.2		
旬	27.3)	31.1)	24.6)	30.8)	86)	52)	2.5)	SSW)					142.0)			30.6)		
平年差/比	+1.5	+1.1	+2.0	//	//	//							68			71		

観測所名	油津												10 以上積算気温					271
	気温()			蒸気圧(hpa)	相対湿度(%)			風向・風速(m/s)					降水量(mm)			日照(h)		
	平均	最高	最低	平均	平均	最小	平均	最多	最大	風向	瞬間	風向	日計	1時間	10分			
1	24.8	26.6	23.2	29.9	95	90	2.7	W	5.4	W	11.3	SSW	68.0	22.0	8.0	0.0		
2	26.7	31.7	23.6	31.6	91	72	2.8	WSW	6.7	WSW	9.8	W	2.0	1.0	0.5	4.2		
3	23.9	27.4	22.0	29.3	98	90	1.6	WSW	6.0	NW	12.8	NW	181.5	57.0	17.0	0.0		
4	23.7	25.7	22.1	28.9	99	91	1.2	E	2.8	E	4.2	ENE	5.5	2.5	2.0	0.2		
5	27.8	29.7	24.2	33.4	89	80	4.4	WSW	7.6	WSW	12.9	WSW	5.5	5.5	2.5	1.4		
6	27.2	31.1	23.8	31.5	88	72	2.2	W	5.1	WSW	8.5	SW	1.0	0.5	0.5	5.1		
7	28.7	32.5	25.1	33.7	86	67	2.8	WSW	6.6	W	12.9	W	2.5	2.5	2.0	2.5		
8	29.5	32.8	26.9	32.2	79	61	5.1	WSW	8.1	WSW	13.8	SW	0.0	0.0	0.0	7.3		
9	29.7	33.0	26.8	32.1	77	63	4.6	WSW	7.4	WSW	12.9	SW	0.0	0.0	0.0	8.9		
10	29.4	33.5	26.2	31.7	78	62	3.6	SW	6.7	SW	12.3	SW	0.0	0.0	0.0	9.8		
前半旬	25.4	28.2	23.0	30.6	94	72	2.5	WSW					262.5			5.8		
後半旬	28.9	32.6	25.8	32.2	82	61	3.7	WSW					3.5			33.6		
旬	27.1	30.4	24.4	31.4	88	61	3.1	WSW					266.0			39.4		
平年差/比	+0.8	+0.8	+0.7	//	//	//							162			85		

地域気象観測旬報

2023年7月1日～10日 宮崎県 (87)

(5/5)

観測所名	串間												10 以上積算気温			270	
	気温()			蒸気圧 (hpa)	相対湿度(%)			風向・風速(m/s)					降水量(mm)				日照 (h)
	平均	最高	最低	平均	平均	最小	平均	最多	最大	風向	瞬間	風向	日計	1時間	10分		
1	24.5	26.6	22.9	28.8	94	86	4.1	WSW	10.8		W	17.7	W	115.5	23.5	8.5	0.0
2	26.2	30.4	23.5	30.5	90	76	2.6	WSW	5.8	WSW	9.3	W	W	44.0	39.5	14.5	0.6
3	25.6	27.3	24.1	30.9	94	89	2.9	WSW	6.7	W	12.0	SW	W	179.5	42.0	14.5	0.0
4	25.1	27.1	24.0	30.2	95	87	1.6	WSW	4.4	W	7.6	W	W	11.0	7.0	3.0	0.0
5	27.1	29.5	24.1	32.2	90	81	4.6	WSW	8.1	WSW	12.5	WSW	W	9.5	9.5	6.5	0.0
6	26.8	30.3	24.4	30.1	85	66	1.8	WSW	3.9	W	6.2	W	W	0.5	0.5	0.5	2.8
7	28.2	32.6	25.4	32.2	85	65	2.7	SW	7.0	W	11.2	W	W	2.5	1.0	1.0	5.7
8	28.9	32.9	25.9	31.2	79	63	4.8	WSW	9.2	W	14.3	W	W	0.0	0.0	0.0	9.2
9	29.2	32.7	26.8	31.4	78	64	5.2	WSW	8.1	WSW	11.9	WSW	W	0.0	0.0	0.0	11.4
10	28.8	32.9	25.6	30.5	78	62	3.5	WSW	7.7	WSW	11.7	W	W	0.0	0.0	0.0	13.0
前半旬	25.7	28.2	23.7	30.5	93	76	3.2	WSW						359.5			0.6
後半旬	28.4	32.3	25.6	31.1	81	62	3.6	WSW						3.0			42.1
旬	27.0	30.2	24.7	30.8	87	62	3.4	WSW						362.5			42.7
平年差/比	+1.1	+0.8	+1.6	//	//	//								221			87

観測値に付加されている) は準正常値、] は資料不足値を示す。

×は欠測、//は平年値がないことを示す。

地域雨量観測旬報

2023年7月1日～10日 宮崎県 (87)

(1/1)

観測所名	日之影				諸塚				北方				椎葉				都農				えびの高原			
	降水量(mm)				降水量(mm)				降水量(mm)				降水量(mm)				降水量(mm)				降水量(mm)			
	日計	平年比	最大 1時間	最大 10分間	日計	平年比	最大 1時間	最大 10分間	日計	平年比	最大 1時間	最大 10分間	日計	平年比	最大 1時間	最大 10分間	日計	平年比	最大 1時間	最大 10分間	日計	平年比	最大 1時間	最大 10分間
1	32.0		18.5	12.5	36.0		11.5	4.5	36.5		16.0	12.5	74.0		18.0	6.0	47.5		17.0	7.0	165.0		52.0	21.5
2	0.5		0.5	0.5	1.5		0.5	0.5	0.0		0.0	0.0	29.5		11.0	6.5	0.0		0.0	0.0	12.5		5.0	4.0
3	211.5		52.0	12.0	167.0		35.5	13.5	137.0		22.0	7.0	201.5		52.0	14.5	156.0		29.5	7.0	228.0		54.0	13.5
4	5.5		3.0	2.5	48.5		35.5	9.0	30.5		16.0	6.5	14.0		6.5	3.5	3.0		2.5	1.0	16.0		3.0	2.5
5	4.5		3.5	3.5	2.5		1.0	1.0	0.0		0.0	0.0	25.0		5.5	3.5	1.0		1.0	1.0	19.0		3.0	2.5
半旬計/最大	254.0	275	52.0	12.5	255.5	302	35.5	13.5	204.0	290	22.0	12.5	344.0	213	52.0	14.5	207.5	173	29.5	7.0	440.5	219	54.0	21.5
6	0.0		0.0	0.0	0.0		0.0	0.0	0.0		0.0	0.0	0.0		0.0	0.0	0.0		0.0	0.0	1.5		1.0	0.5
7	8.5		6.5	3.0	4.0		1.5	0.5	5.0		4.5	2.5	17.5		11.5	6.0	3.0		1.5	1.0	56.0		20.0	7.5
8	0.0		0.0	0.0	1.5		0.5	0.5	0.0		0.0	0.0	4.5		2.0	1.0	0.0		0.0	0.0	27.0		4.0	2.0
9	0.0		0.0	0.0	1.0		0.5	0.5	0.0		0.0	0.0	1.0		1.0	0.5	0.0		0.0	0.0	11.0		2.5	1.0
10	0.0		0.0	0.0	0.0		0.0	0.0	0.0		0.0	0.0	1.0		1.0	0.5	0.0		0.0	0.0	14.5		5.5	2.0
半旬計/最大	8.5	10	6.5	3.0	6.5	9	1.5	0.5	5.0	8	4.5	2.5	24.0	17	11.5	6.0	3.0	3	1.5	1.0	110.0	66	20.0	7.5
旬計	262.5	148			262.0	154			209.0	154			368.0	113			210.5	97			550.5	140		
旬最大	211.5		52.0	12.5	167.0		35.5	13.5	137.0		22.0	12.5	201.5		52.0	14.5	156.0		29.5	7.0	228.0		54.0	21.5
起日	3		3	1	3		4	3	3		3	1	3		3	3	3		3	3	3		3	1

観測所名	野尻				国富				深瀬															
	降水量(mm)				降水量(mm)				降水量(mm)				降水量(mm)				降水量(mm)				降水量(mm)			
	日計	平年比	最大 1時間	最大 10分間	日計	平年比	最大 1時間	最大 10分間	日計	平年比	最大 1時間	最大 10分間	日計	平年比	最大 1時間	最大 10分間	日計	平年比	最大 1時間	最大 10分間	日計	平年比	最大 1時間	最大 10分間
1	108.0		21.5	8.5	152.0		27.5	12.0	154.0		43.0	12.0												
2	4.0		3.0	3.0	0.0		0.0	0.0	2.5		1.0	1.0												
3	245.0		47.5	12.5	127.0		23.0	11.0	124.0		42.5	21.5												
4	6.0		2.0	1.0	4.5		2.0	0.5	16.5		12.5	6.0												
5	6.0		2.5	2.0	0.5		0.5	0.5	21.0		20.0	12.0												
半旬計/最大	369.0	382	47.5	12.5	284.0	296	27.5	12.0	318.0	258	43.0	21.5												
6	0.0		0.0	0.0	0.0		0.0	0.0	2.0		1.5	1.0												
7	28.0		21.5	6.5	20.0		9.5	5.0	3.0		1.0	1.0												
8	0.0		0.0	0.0	0.0		0.0	0.0	0.5		0.5	0.5												
9	0.0		0.0	0.0	0.0		0.0	0.0	0.5		0.5	0.5												
10	0.0		0.0	0.0	0.0		0.0	0.0	0.0		0.0	0.0												
半旬計/最大	28.0	36	21.5	6.5	20.0	26	9.5	5.0	6.0	6	1.5	1.0												
旬計	397.0	228			304.0	169			324.0	137														
旬最大	245.0		47.5	12.5	152.0		27.5	12.0	154.0		43.0	21.5												
起日	3		3	3	1		1	1	1		1	3												