

宮 崎 県 農 業 気 象 速 報

令和 5 年 6 月 下旬

宮 崎 地 方 気 象 台
令 和 5 年 7 月 3 日

気 象 概 況

高気圧に覆われて晴れた日もあったが、梅雨前線、気圧の谷や湿った空気の影響で曇りや雨の日が多かった。

県内各地の旬平均気温は平年差 +0.9 ~ +1.9 で、すべての観測点で平年より高かった。旬降水量は 24.0 ミリ ~ 286.5 ミリ（平年比 11% ~ 94%）で、延岡、西米良は平年並、他は平年より少ないか、かなり少なかった。旬日照時間は平年比 98% ~ 164% で、すべての観測点で平年並か平年より多かった。

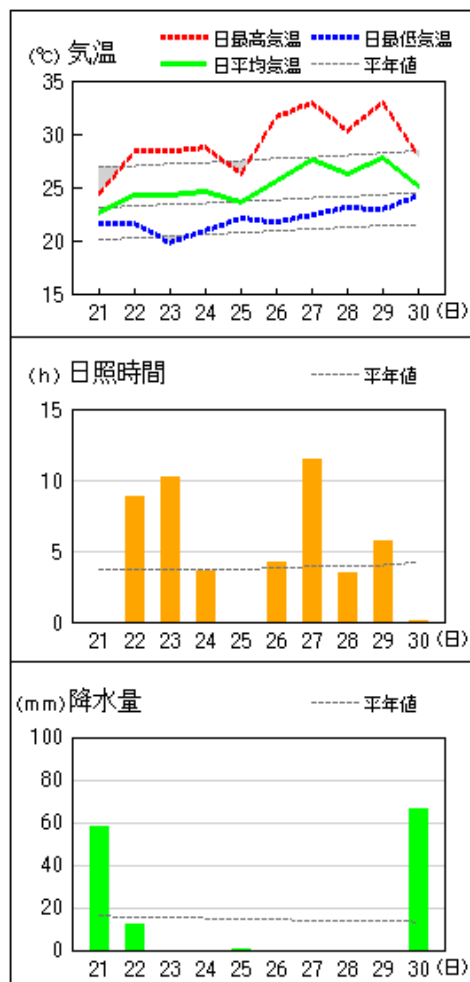
27 日は神門で日最高気温 35.0 を観測し、6 月としての極値を更新した。

宮崎市の旬平均気温は平年より高く、旬降水量は平年よりかなり少なく、旬日照時間は平年より多かった。

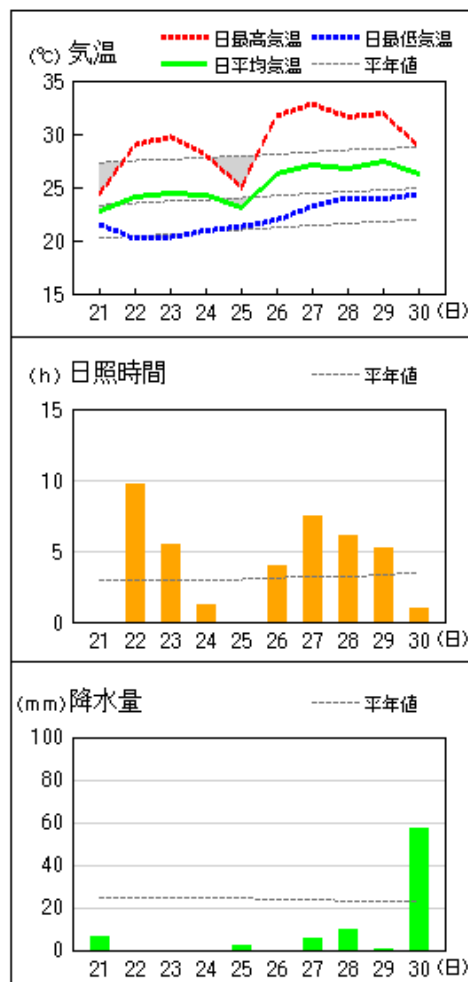
日々の天気概況	宮崎市の昼間の天気
21日 梅雨前線や湿った空気の影響を受けた。	雨
22日 高気圧に覆われた。	晴時々曇
23日 気圧の谷の影響を受けた。	曇一時晴
24日 気圧の谷や湿った空気の影響を受けた。	曇時々雨
25日 梅雨前線の影響を受けた。	雨時々曇
26日 気圧の谷の影響を受けた。	曇時々晴
27日 湿った空気の影響を受けた。	曇一時雨後晴、雷を伴う
28日 気圧の谷や湿った空気の影響を受けた。	曇一時雨
29日 気圧の谷や湿った空気の影響を受けた。	曇一時雨
30日 気圧の谷や湿った空気の影響を受けた。	雨時々曇一時晴、雷を伴う

地上気象 気象経過図：2023年06月21日-2023年06月30日

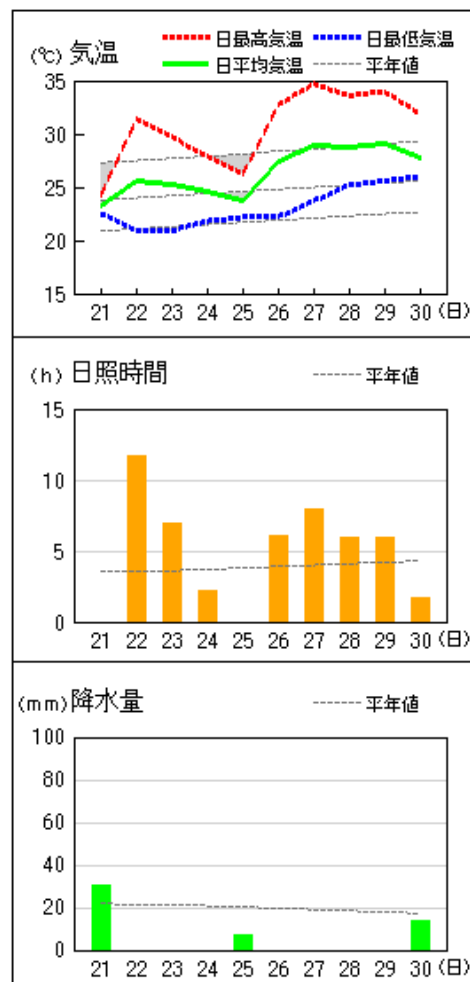
延岡



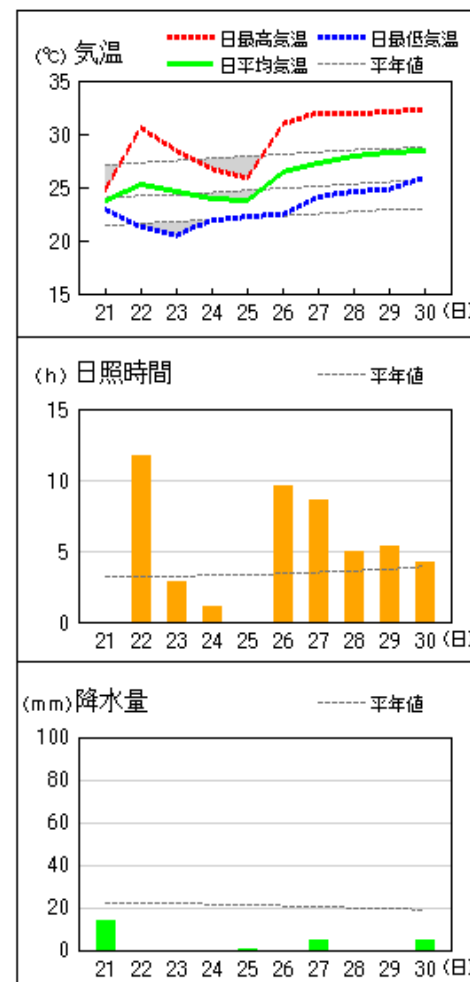
都城



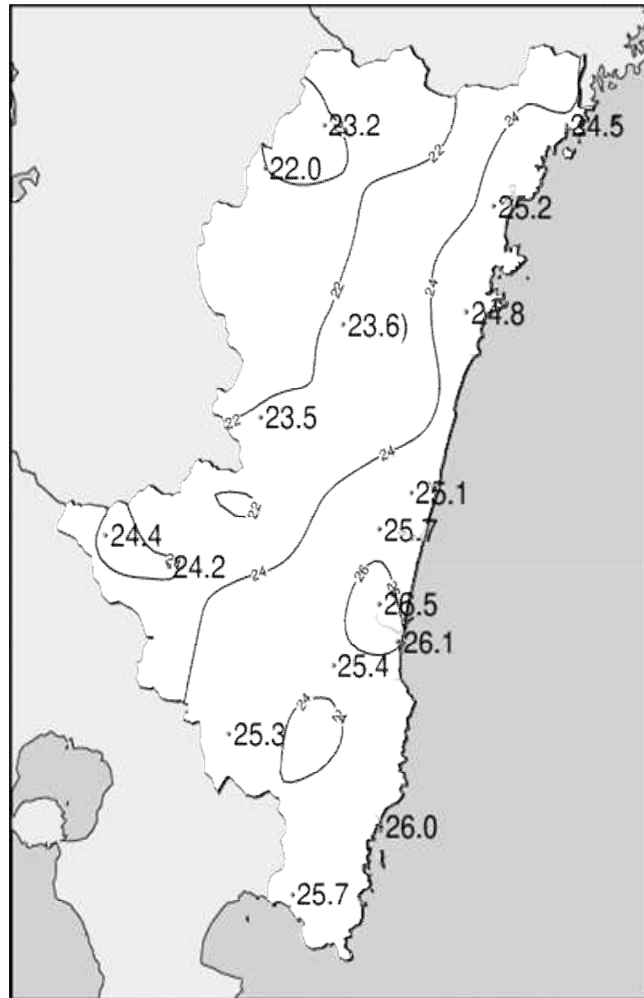
宮崎



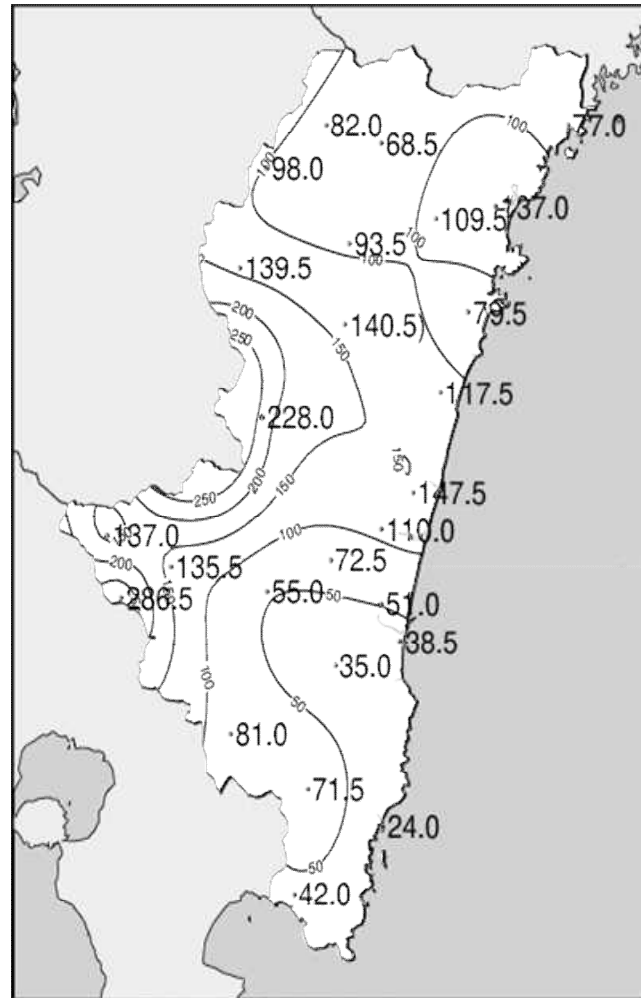
油津



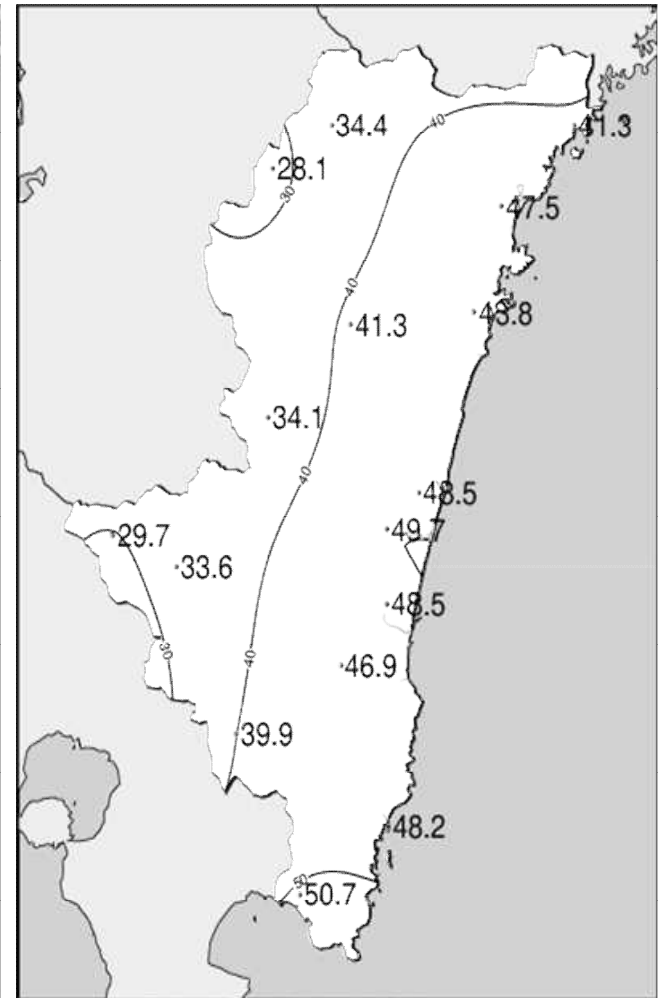
令和5年(2023年)6月下旬 気象分布図(観測値)



2023年6月下旬気温観測値(°C)メッシュ平年値補正

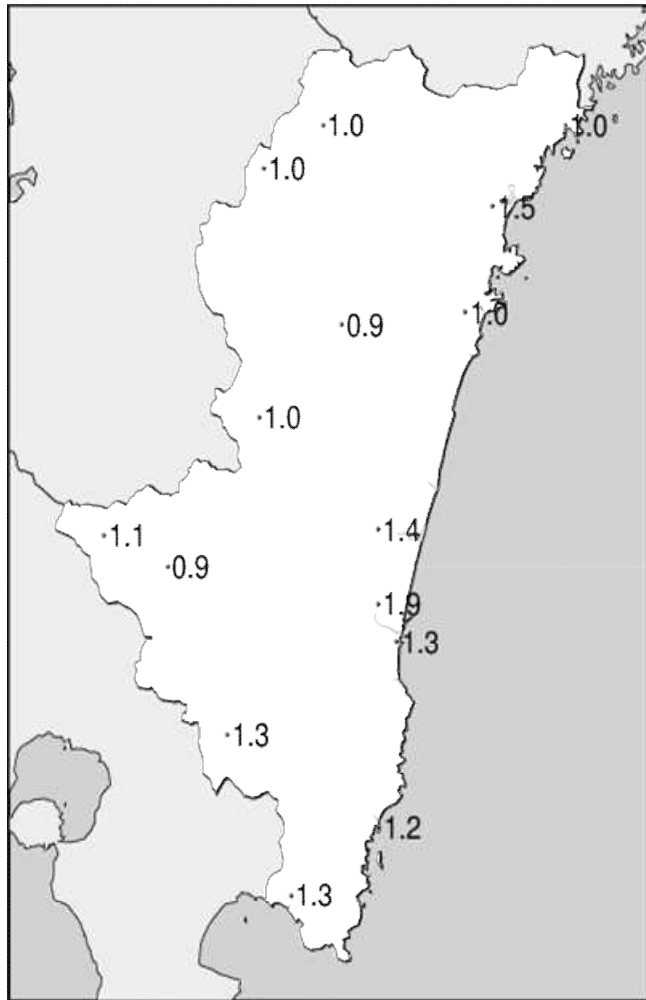


2023年6月下旬降水量観測値(ミリ)

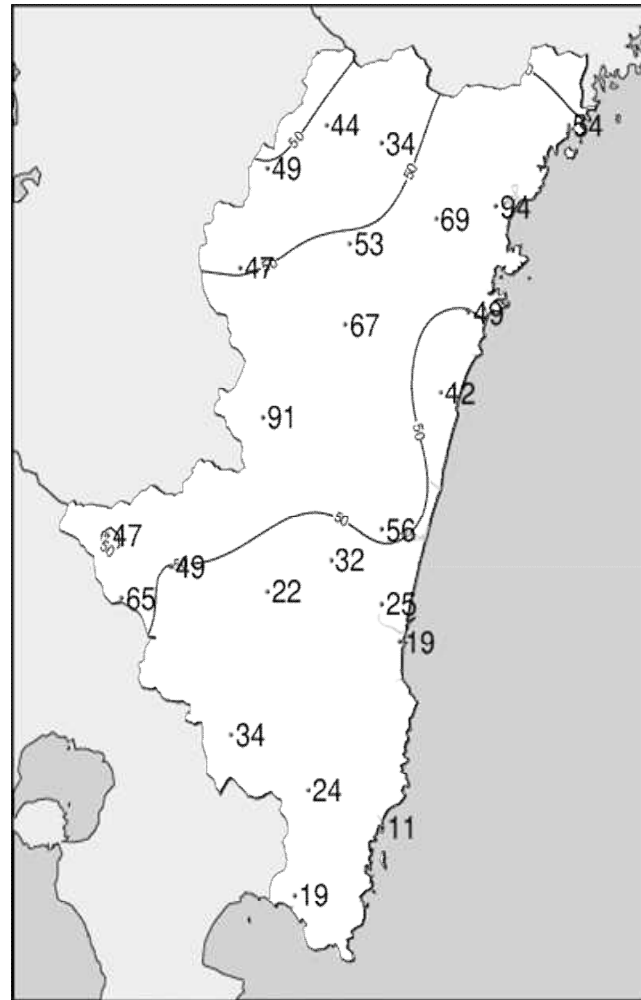


2023年6月下旬日照時間観測値(時間)

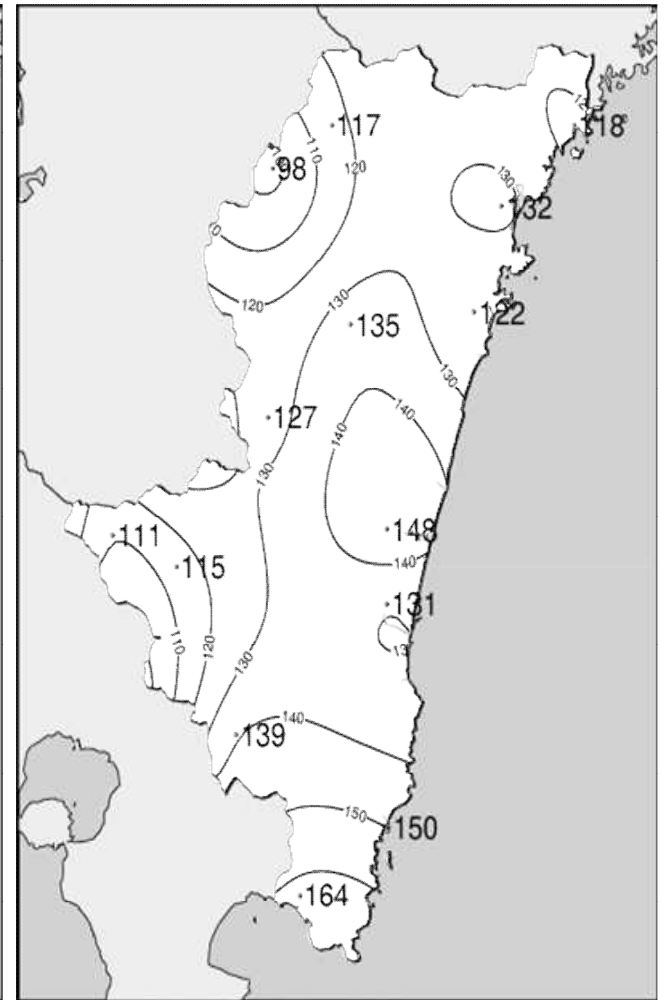
令和5年(2023年)6月下旬 気象分布図(平年差、平年比)



2023年6月下旬気温平年差 (°C)



2023年6月下旬降水量平年比 (%)



2023年6月下旬日照時間平年比 (%)

地域気象観測旬報

2023年6月21日～30日 宮崎県 (87)

(1/5)

観測所名	高千穂												10 以上積算気温						232
	気温()			蒸気圧(hpa)	相対湿度(%)			風向・風速(m/s)					降水量(mm)			日照(h)			
	平均	最高	最低	平均	平均	最小	平均	最多	最大	風向	瞬間	風向	日計	1時間	10分				
21	20.8	21.9	20.2	22.7	92	78	2.7	SE	5.0	SE	9.9	SSE	12.5	5.0	2.0	0.0			
22	22.7	28.2	19.5	20.2	75	49	2.4	NW	4.9	NW	10.6	NW	0.5	0.5	0.5	9.7			
23	22.7	28.7	18.8	20.0	74	49	2.1	NNW	4.2	NW	8.1	NNW	0.0	0.0	0.0	7.2			
24	22.7	29.1	18.5	22.0	81	48	1.3	NNW	3.2	SSE	6.8	ESE	0.0	0.0	0.0	3.8			
25	21.2	23.4	19.4	23.5	94	81	0.8	SSE	2.7	SSE	5.3	SE	4.0	1.5	0.5	0.0			
26	23.8	28.3	20.3	25.9	88	71	0.7	W	1.9	NW	4.4	WNW	0.0	0.0	0.0	0.2			
27	25.3	32.2	19.8	24.5	78	53	1.3	NNW	3.9	NW	7.8	NNW	0.0	0.0	0.0	8.2			
28	24.1	29.4	20.3	25.3	85	64	1.7	NNW	4.7	NW	9.2	NNW	0.5	0.5	0.5	1.8			
29	25.6	30.5	21.8	26.5	81	64	2.2	NNW	5.6	NNW	10.1	N	0.0	0.0	0.0	3.5			
30	23.3	25.7	22.0	27.2	95	83	0.9	SE	2.7	W	6.4	SW	64.5	30.5	13.5	0.0			
前半旬	22.0	26.3	19.3	21.7	83	48	1.9	NNW					17.0			20.7			
後半旬	24.4	29.2	20.8	25.9	85	53	1.4	NNW					65.0			13.7			
旬	23.2	27.7	20.1	23.8	84	48	1.6	NNW					82.0			34.4			
平年差/比	+1.0	+1.0	+1.1	//	//	//							44			117			

観測所名	古江												10 以上積算気温						245
	気温()			蒸気圧(hpa)	相対湿度(%)			風向・風速(m/s)					降水量(mm)			日照(h)			
	平均	最高	最低	平均	平均	最小	平均	最多	最大	風向	瞬間	風向	日計	1時間	10分				
21	23.2	25.2	21.1	26.3	93	85	2.1	S	5.8	SSW	10.6	SW	27.0	9.5	3.0	0.0			
22	24.0	27.1	21.7	25.7	86	72	2.0	SSE	4.6	NNW	7.5	N	21.5	13.0	4.0	7.9			
23	23.3	28.0	19.0	22.9	81	56	2.3	N	4.8	NNE	6.2	NNE	0.0	0.0	0.0	7.8			
24	24.0	28.1	21.0	24.0	81	60	2.4	N	4.2	NNE	5.8	NNE	0.0	0.0	0.0	3.8			
25	23.2	26.3	21.2	25.6	90	74	1.5	NNE	4.1	NNE	5.1	N	2.0	1.0	0.5	0.0			
26	25.2	29.3	22.0	28.5	89	72	1.5	NNE	3.1	SSE	5.0	SW	0.0	0.0	0.0	1.7			
27	26.1	31.4	21.5	28.3	84	62	2.0	SSE	5.6	SSW	8.7	SSW	0.0	0.0	0.0	11.7			
28	25.1	29.5	21.9	27.9	88	69	1.4	NNE	3.4	NNE	4.7	N	0.0	0.0	0.0	2.9			
29	25.8	30.8	21.9	29.0	88	67	1.7	S	5.3	SSW	9.4	SSW	0.0	0.0	0.0	5.5			
30	24.7	26.3	23.7	30.0	96	90	1.5	SSE	5.3	SSW	7.8	S	26.5	6.5	2.0	0.0			
前半旬	23.5	26.9	20.8	24.9	86	56	2.1	SSE					50.5			19.5			
後半旬	25.4	29.5	22.2	28.7	89	62	1.6	NNE					26.5			21.8			
旬	24.5	28.2	21.5	26.8	88	56	1.8	NNE					77.0			41.3			
平年差/比	+1.0	+1.4	+0.7	//	//	//							54			118			

観測所名	鞍岡												10 以上積算気温						220
	気温()			蒸気圧(hpa)	相対湿度(%)			風向・風速(m/s)					降水量(mm)			日照(h)			
	平均	最高	最低	平均	平均	最小	平均	最多	最大	風向	瞬間	風向	日計	1時間	10分				
21	20.8	23.7	18.5	20.2	83	62	2.9	SW	6.3	SSW	12.1	SW	6.5	3.0	1.5	0.2			
22	21.3	26.8	17.5	19.2	77	51	1.3	SSW	3.2	SSW	7.9	SSW	0.0	0.0	0.0	9.6			
23	21.1	27.5	16.2	18.9	77	51	1.0	ENE	2.5	ENE	6.1	ENE	0.0	0.0	0.0	7.0			
24	22.0	27.8	17.1	20.8	80	55	1.1	SW	2.4	NE	4.9	NE	0.0	0.0	0.0	2.8			
25	20.2	22.4	18.6	21.8	92	77	1.3	WSW	3.3	SW	6.1	SW	4.0	1.0	0.5	0.0			
26	22.5	26.9	19.0	24.3	89	74	1.1	WSW	2.5	ENE	4.2	ENE	0.0	0.0	0.0	0.0			
27	23.3	30.9	17.5	22.8	81	53	1.3	SW	2.7	SSW	8.7	SSW	0.0	0.0	0.0	5.0			
28	22.4	29.5	18.1	23.1	86	50	1.1	SW	4.0	SSW	7.5	SW	1.5	1.0	1.0	1.3			
29	23.7	30.0	18.7	24.3	84	56	1.1	SSW	3.2	SSW	7.7	SSW	1.0	0.5	0.5	2.2			
30	22.6	24.8	21.1	25.7	94	69	1.0	NE	3.2	WSW	8.7	S	85.0	40.0	10.5	0.0			
前半旬	21.1	25.6	17.6	20.2	82	51	1.5	SW					10.5			19.6			
後半旬	22.9	28.4	18.9	24.0	87	50	1.1	SW					87.5			8.5			
旬	22.0	27.0	18.2	22.1	84	50	1.3	SW					98.0			28.1			
平年差/比	+1.0	+1.5	+0.6	//	//	//							49			98			

観測所名	延岡												10 以上積算気温						252
	気温()			蒸気圧(hpa)	相対湿度(%)			風向・風速(m/s)					降水量(mm)			日照(h)			
	平均	最高	最低	平均	平均	最小	平均	最多	最大	風向	瞬間	風向	日計	1時間	10分				
21	22.6	24.4	21.6	26.7	97	89	1.2	ENE	3.8	S	8.1	S	58.0	10.0	3.0	0.0			
22	24.3	28.4	21.6	25.7	86	57	2.1	E	4.8	E	8.0	ENE	12.5	9.5	1.5	8.8			
23	24.3	28.4	19.8	23.0	76	60	1.7	ESE	4.2	E	6.7	E	0.0	0.0	0.0	10.2			
24	24.6	28.7	20.9	25.0	81	66	1.7	W	4.5	E	7.1	ENE	0.0	0.0	0.0	3.6			
25	23.6	26.3	22.1	26.7	92	76	1.4	W	3.3	WSW	5.3	W	0.5	0.5	0.5	0.0			
26	25.6	31.6	21.7	29.3	89	67	1.8	W	3.7	ENE	5.7	NE	0.0	0.0	0.0	4.2			
27	27.6	32.9	22.4	29.0	79	60	2.1	WSW	4.0	SE	6.9	SSE	0.0	0.0	0.0	11.4			
28	26.2	30.3	23.1	27.8	82	68	1.5	W	3.2	W	4.9	WSW	0.0	0.0	0.0	3.5			
29	27.8	33.0	22.9	29.2	79	57	1.6	WSW	4.3	SW	8.6	SW	0.0	0.0	0.0	5.7			
30	25.1	27.9	24.2	31.5	99	92	0.8	W	2.2	W	3.9	W	66.0	12.5	5.5	0.1			
前半旬	23.9	27.2	21.2	25.4	86	57	1.6	W					71.0			22.6			
後半旬	26.5	31.1	22.9	29.4	86	57	1.6	W					66.0			24.9			
旬	25.2	29.2	22.0	27.4	86	57	1.6	W					137.0			47.5			
平年差/比	+1.5	+1.7	+1.2	//	//	//							94			132			

地域気象観測旬報

2023年6月21日～30日 宮崎県 (87)

(2/5)

観測所名	日向												10 以上積算気温						248
	気温()			蒸気圧(hpa)	相対湿度(%)			風向・風速(m/s)					降水量(mm)			日照(h)			
	平均	最高	最低	平均	平均	最小	平均	最多	最大	風向	瞬間	風向	日計	1時間	10分				
21	22.2	23.8	21.4	25.9	97	93	0.8	W	2.3	SE	6.2	ESE	48.5	7.0	2.0	0.0			
22	24.1	30.1	21.0	25.5	86	62	1.1	W	3.1	ESE	6.7	SE	1.0	5.5	0.5	9.4			
23	23.7	29.3	19.0	22.5	78	51	1.1	SE	3.0	E	6.4	E	0.0	0.0	0.0	7.1			
24	24.0	29.0	20.9	24.9	84	65	1.0	WSW	2.4	ESE	5.8	E	0.0	0.0	0.0	4.6			
25	23.0	25.7	21.6	26.0	93	74	0.8	WNW	1.7	W	4.2	W	1.5	0.5	0.5	0.0			
26	25.6	32.1	21.6	28.7	88	65	0.9	WSW	3.7	SSW	7.0	SW	0.0	0.0	0.0	2.6			
27	27.1	32.8	21.5	28.5	81	60	1.0	WSW	3.1	SW	7.1	SW	0.0	0.0	0.0	11.4			
28	26.1	31.8	21.9	27.4	82	55	0.7	WSW	1.8	WSW	3.9	E	0.0	0.0	0.0	3.5			
29	27.2	33.0	22.3	28.3	80	54	1.1	WSW	3.5	SE	6.3	S	1.0	0.5	0.5	5.0			
30	25.0	27.7	23.9	30.8	97	90	0.6	WSW	1.6	SSE	4.2	WNW	27.5	5.5	3.5	0.2			
前半旬	23.4	27.6	20.8	25.0	88	51	1.0	W					51.0			21.1			
後半旬	26.2	31.5	22.2	28.7	86	54	0.9	WSW					28.5			22.7			
旬	24.8	29.5	21.5	26.9	87	51	0.9	WSW					79.5			43.8			
平年差/比	+1.0	+1.6	+0.8	//	//	//							49			122			

観測所名	神門												10 以上積算気温						212
	気温()			蒸気圧(hpa)	相対湿度(%)			風向・風速(m/s)					降水量(mm)			日照(h)			
	平均	最高	最低	平均	平均	最小	平均	最多	最大	風向	瞬間	風向	日計	1時間	10分				
21	21.0	22.8	20.1	23.7	95	75	0.5	WNW	1.5	SSE	4.8	ESE	25.0	4.0	2.0	0.0			
22	23.7	31.3	18.3	22.9	80	51	0.9	SSE	2.4	SSE	5.5	SE	0.0	0.5	0.0	12.0			
23	22.4	30.1	16.0	20.8	79	49	0.8	E	2.3	SSE	5.4	SSE	0.0	0.0	0.0	5.5			
24	23.2	29.9	19.0	23.0	82	55	0.8	SSE	2.0	SSE	4.5	SE	0.0	0.0	0.0	3.1			
25	21.6	24.3	19.6	24.3	94	82	0.4	NNE	1.0	NNW	1.9	NW	3.0	1.5	0.5	0.0			
26	21.4	25.4	20.6	24.8	97	87	0.4	NE	0.7	NNW	1.3	NNW	0.0	0.0	0.0	3.3			
27	26.0	35.0	19.2	23.5	73	41	0.7	ENE	1.9	S	6.9	S	0.0	0.0	0.0	11.4			
28	25.1	33.8	20.2	24.7	79	45	0.6	ENE	1.8	NNE	4.9	N	0.0	0.0	0.0	3.0			
29	25.6	31.7	20.1	26.4	82	58	0.7	SSE	2.3	S	6.5	SW	0.5	0.5	0.5	3.0			
30	23.6	26.0	22.7	28.4	98	92	0.5	N	1.0	ENE	2.5	N	112.0	17.0	5.0	0.0			
前半旬	22.4	27.7	18.6	22.9	86	49	0.7	SSE					28.0			20.6			
後半旬	25.1	31.6	20.6	25.8	83	41	0.6	NNE					112.5			20.7			
旬	23.6	29.4	19.5	24.2	85	41	0.7	NNE					140.5			41.3			
平年差/比	+0.9	+1.9	+0.2	//	//	//							67			135			

観測所名	西米良												10 以上積算気温						235
	気温()			蒸気圧(hpa)	相対湿度(%)			風向・風速(m/s)					降水量(mm)			日照(h)			
	平均	最高	最低	平均	平均	最小	平均	最多	最大	風向	瞬間	風向	日計	1時間	10分				
21	21.1	23.3	20.0	23.9	95	70	0.7	NNE	2.4	NE	5.4	NNE	15.0	5.5	1.5	0.0			
22	22.9	30.2	18.9	21.2	78	47	1.2	WNW	3.7	ENE	7.9	NNE	0.0	0.0	0.0	11.8			
23	23.3	29.3	17.8	20.7	74	49	1.5	NE	3.8	NE	8.3	NE	0.0	0.0	0.0	9.0			
24	23.1	28.5	19.0	23.0	82	56	1.4	SW	4.0	SSW	6.7	SSW	0.0	0.0	0.0	2.6			
25	21.5	23.7	19.9	24.4	95	83	0.6	NNE	1.9	ENE	3.2	ENE	7.0	3.0	1.5	0.0			
26	23.7	29.1	20.8	27.1	92	70	0.5	NW	1.6	SSW	2.8	NE	0.0	0.0	0.0	1.0			
27	25.7	32.8	20.7	25.4	79	49	1.0	NE	3.4	NNE	6.6	NE	0.0	0.0	0.0	5.9			
28	25.1	31.5	22.1	26.9	85	55	1.1	N	4.0	ENE	8.2	NNE	2.0	1.5	1.5	3.2			
29	25.4	29.9	22.2	27.8	86	65	1.0	NNE	2.9	S	5.7	SSE	5.0	4.0	2.0	0.6			
30	23.6	24.9	22.7	28.4	98	91	0.9	NNW	3.0	NE	7.1	NNE	199.0	29.0	9.0	0.0			
前半旬	22.4	27.0	19.1	22.6	85	47	1.1	SW					22.0			23.4			
後半旬	24.7	29.6	21.7	27.1	88	49	0.9	NNE					206.0			10.7			
旬	23.5	28.3	20.4	24.9	86	47	1.0	NNE					228.0			34.1			
平年差/比	+1.0	+1.4	+0.9	//	//	//							91			127			

観測所名	高鍋												10 以上積算気温						251
	気温()			蒸気圧(hpa)	相対湿度(%)			風向・風速(m/s)					降水量(mm)			日照(h)			
	平均	最高	最低	平均	平均	最小	平均	最多	最大	風向	瞬間	風向	日計	1時間	10分				
21	22.1	22.9	21.4	26.7	100	100	1.1	NW	4.5	SSE	8.8	S	60.0	9.0	2.5	0.0			
22	23.7	28.3	19.4	26.5	91	72	1.3	SSE	3.4	E	5.6	E	0.5	0.5	0.5	10.1			
23	23.8	29.2	18.6	24.9	85	62	1.4	ESE	3.2	ESE	5.2	ESE	0.0	0.0	0.0	7.7			
24	23.5	27.8	20.3	26.6	92	72	1.2	NNW	2.8	SE	5.0	SE	0.0	0.0	0.0	3.0			
25	22.8	26.1	20.8	27.4	98	84	0.8	WNW	2.4	WNW	5.2	WNW	4.0	3.0	1.5	0.0			
26	26.1	30.9	21.5	31.2	92	73	1.8	SW	4.6	SW	9.0	SW	0.0	0.0	0.0	5.5			
27	27.8	33.8	22.6	31.0	84	58	2.2	WSW	5.1	SSE	8.5	SSE	0.0	0.0	0.0	10.9			
28	27.2	33.1	22.0	30.7	86	65	1.8	WSW	4.0	SW	8.4	S	0.0	0.0	0.0	5.1			
29	27.7	32.9	22.6	32.3	88	69	2.4	WSW	4.6	WSW	10.3	SW	0.0	0.0	0.0	5.1			
30	26.6	30.1	24.3	33.8	97	83	2.4	SW	4.8	WSW	11.5	WSW	83.0	33.0	14.5	1.1			
前半旬	23.2	26.9	20.1	26.4	93	62	1.2	NNW					64.5			20.8			
後半旬	27.1	32.2	22.6	31.8	89	58	2.1	WSW					83.0			27.7			
旬	25.1	29.5	21.4	29.1	91	58	1.6	WSW					147.5			48.5			
平年差/比	//	//	//	//	//	//							//			//			

地域気象観測旬報

2023年6月21日～30日 宮崎県 (87)

(3/5)

観測所名	加久藤												10 以上積算気温					244
	気温()			蒸気圧(hpa)	相対湿度(%)			風向・風速(m/s)					降水量(mm)			日照(h)		
	平均	最高	最低	平均	平均	最小	平均	最多	最大	風向	瞬間	風向	日計	1時間	10分			
21	22.2	24.0	21.0	24.2	90	78	3.6	E	6.1	E	10.6	E	7.5	2.0	1.0	0.0		
22	23.2	28.2	18.9	21.5	77	51	3.5	WSW	6.3	WSW	9.7	W	0.0	0.0	0.0	10.7		
23	23.5	30.4	18.2	21.0	74	47	2.2	WSW	4.6	SW	8.3	WSW	0.0	0.0	0.0	6.2		
24	24.2	29.7	19.5	23.0	78	51	1.6	E	4.2	ESE	6.8	E	0.0	0.0	0.0	3.4		
25	22.2	23.8	20.5	24.7	92	83	1.1	ESE	3.3	E	5.9	E	32.0	27.0	11.0	0.0		
26	24.8	29.4	22.1	27.2	87	67	1.9	W	3.8	W	6.8	W	1.5	1.0	1.0	0.8		
27	26.2	31.6	22.5	26.7	80	54	2.7	W	5.2	WNW	9.1	WNW	5.0	3.5	3.5	5.5		
28	26.2	30.6	23.5	27.5	82	61	3.6	W	5.9	WSW	10.6	W	0.5	0.5	0.5	2.5		
29	25.6	29.1	23.5	29.3	90	75	3.0	W	6.0	W	10.4	W	20.0	8.5	4.0	0.5		
30	25.8	29.7	24.3	29.7	90	74	3.8	WSW	6.7	WSW	12.5	WSW	70.5	27.5	7.0	0.1		
前半旬	23.1	27.2	19.6	22.9	82	47	2.4	E					39.5			20.3		
後半旬	25.7	30.1	23.2	28.1	86	54	3.0	W					97.5			9.4		
旬	24.4	28.7	21.4	25.5	84	47	2.7	W					137.0			29.7		
平年差/比	+1.1	+1.3	+1.2	//	//	//							47			111		

観測所名	西都												10 以上積算気温					257
	気温()			蒸気圧(hpa)	相対湿度(%)			風向・風速(m/s)					降水量(mm)			日照(h)		
	平均	最高	最低	平均	平均	最小	平均	最多	最大	風向	瞬間	風向	日計	1時間	10分			
21	22.5	23.1	21.9	26.4	97	91	1.7	WNW	4.3	SE	8.7	SE	50.0	6.0	3.0	0.0		
22	24.5	32.3	19.5	24.2	80	47	2.0	SSW	5.3	ESE	7.7	NNE	0.0	0.5	0.0	10.7		
23	24.1	30.3	18.4	23.3	78	53	1.9	E	5.2	ESE	7.6	E	0.0	0.0	0.0	7.7		
24	24.0	28.8	20.5	24.7	83	62	1.7	ESE	4.5	ESE	6.5	SE	0.0	0.0	0.0	2.5		
25	23.2	26.0	21.4	26.2	92	77	1.1	W	2.7	NW	3.9	NW	4.0	1.5	1.0	0.0		
26	26.9	32.3	21.6	27.6	79	58	2.7	SW	4.7	SW	8.3	WSW	0.0	0.0	0.0	5.9		
27	28.1	33.9	21.8	27.2	73	50	3.1	SW	6.4	SW	10.3	SW	0.0	0.0	0.0	10.5		
28	27.8	33.1	22.6	27.4	74	56	3.4	SW	6.3	SW	10.5	SW	0.0	0.0	0.0	5.8		
29	28.3	33.0	23.7	28.9	76	59	3.9	SW	6.3	SW	11.4	SSW	0.0	0.0	0.0	4.9		
30	27.1	31.2	24.9	30.8	86	70	3.1	SSW	7.0	SW	12.9	WSW	56.0	29.5	10.5	1.7		
前半旬	23.7	28.1	20.3	25.0	86	47	1.7	NW					54.0			20.9		
後半旬	27.6	32.7	22.9	28.4	78	50	3.2	SW					56.0			28.8		
旬	25.7	30.4	21.6	26.7	82	47	2.5	SW					110.0			49.7		
平年差/比	+1.4	+2.2	+0.6	//	//	//							56			148		

観測所名	小林												10 以上積算気温					242
	気温()			蒸気圧(hpa)	相対湿度(%)			風向・風速(m/s)					降水量(mm)			日照(h)		
	平均	最高	最低	平均	平均	最小	平均	最多	最大	風向	瞬間	風向	日計	1時間	10分			
21	21.5	22.2	20.7	24.7	96	89	2.9	SE	4.6	SE	6.7	SE	12.5	3.5	2.0	0.0		
22	23.4	29.3	19.5	21.0	74	48	3.0	W	5.5	W	9.9	W	0.0	0.0	0.0	12.2		
23	23.6	29.1	19.1	21.0	73	50	1.9	WNW	4.0	NNW	9.1	NNW	0.0	0.0	0.0	6.5		
24	23.6	28.4	19.7	22.6	78	57	1.7	SSE	4.0	SSE	6.5	SSE	0.0	0.0	0.0	3.5		
25	22.0	23.7	20.4	24.6	93	82	1.1	ESE	3.2	WNW	6.7	W	11.0	6.0	2.0	0.0		
26	24.9	29.3	22.0	26.8	86	67	1.2	WNW	3.1	WNW	6.5	NNW	0.0	0.0	0.0	0.0		
27	26.3	32.6	21.5	25.9	77	49	2.3	NW	4.5	NNW	9.0	NNW	0.0	0.0	0.0	8.1		
28	26.3	31.7	23.2	26.6	79	52	2.3	NW	4.1	W	9.6	WNW	0.0	0.0	0.0	2.7		
29	26.1	30.9	23.0	28.4	85	61	1.7	WNW	4.7	W	10.1	WNW	11.5	8.5	7.0	0.6		
30	24.7	27.2	23.8	29.5	95	83	2.2	NE	4.8	N	7.8	WSW	100.5	46.5	15.5	0.0		
前半旬	22.8	26.5	19.9	22.8	83	48	2.1	SE					23.5			22.2		
後半旬	25.7	30.3	22.7	27.4	84	49	1.9	WNW					112.0			11.4		
旬	24.2	28.4	21.3	25.1	84	48	2.0	WNW					135.5			33.6		
平年差/比	+0.9	+1.0	+0.9	//	//	//							49			115		

観測所名	宮崎												10 以上積算気温					265
	気温()			蒸気圧(hpa)	相対湿度(%)			風向・風速(m/s)					降水量(mm)			日照(h)		
	平均	最高	最低	平均	平均	最小	平均	最多	最大	風向	瞬間	風向	日計	1時間	10分			
21	23.3	24.3	22.5	26.9	94	82	2.8	ESE	5.1	ESE	10.2	SSE	30.5	8.0	2.0	0.0		
22	25.6	31.4	21.0	22.4	70	47	4.3	W	7.4	W	11.5	SW	0.0	0.0	0.0	11.7		
23	25.3	29.7	20.9	22.8	71	48	3.5	W	6.7	ESE	9.9	SW	0.0	0.0	0.0	6.9		
24	24.6	27.9	21.8	24.1	78	57	2.3	WNW	4.7	E	6.9	E	0.0	0.0	0.0	2.2		
25	23.7	26.2	22.2	26.1	89	72	1.2	WNW	3.7	NW	5.3	NW	7.0	6.0	4.0	0.0		
26	27.4	32.7	22.2	27.6	77	55	2.4	WNW	5.3	W	9.3	W	0.0	0.0	0.0	6.1		
27	29.0	34.7	23.7	27.0	69	44	3.6	WSW	6.9	WSW	10.8	W	0.0	0.0	0.0	8.0		
28	28.8	33.6	25.2	27.6	71	51	3.9	WSW	7.6	WSW	14.4	W	0.0	0.0	0.0	6.0		
29	29.1	34.0	25.6	28.3	71	52	4.1	WSW	9.3	WSW	15.0	WSW	0.0	0.0	0.0	5.9		
30	27.8	31.9	26.0	30.7	82	66	3.7	WSW	8.3	WSW	15.0	SW	13.5	4.0	3.0	1.7		
前半旬	24.5	27.9	21.7	24.5	80	47	2.8	WNW					37.5			20.8		
後半旬	28.4	33.4	24.5	28.2	74	44	3.5	WSW					13.5			27.7		
旬	26.5	30.6	23.1	26.4	77	44	3.2	WSW					51.0			48.5		
平年差/比	+1.9	+2.5	+1.4	//	//	//							25			131		

地域気象観測旬報

2023年6月21日～30日 宮崎県 (87)

(4/5)

観測所名	田野												10 以上積算気温					254
	気温()			蒸気圧(hpa)	相対湿度(%)			風向・風速(m/s)					降水量(mm)			日照(h)		
	平均	最高	最低	平均	平均	最小	平均	最多	最大	風向	瞬間	風向	日計	1時間	10分			
21	22.5	23.7	21.6	25.5	93	75	2.3	NE	4.0	SSE	8.3	SE	8.0	2.5	1.0	0.0		
22	24.4	29.2	21.3	21.9	73	52	3.6	WSW	5.9	SW	10.7	SW	0.0	0.0	0.0	11.7		
23	24.4	29.4	18.7	22.0	73	47	2.0	WSW	4.3	SW	6.9	WSW	0.0	0.0	0.0	6.5		
24	23.4	27.4	20.8	23.9	83	63	1.7	W	4.1	NE	6.6	ENE	0.0	0.0	0.0	2.0		
25	22.6	24.6	20.8	25.3	92	80	1.0	W	2.9	NNE	4.2	NNE	3.5	2.0	1.0	0.0		
26	26.3	31.5	21.0	26.4	78	57	1.9	W	4.9	SW	7.6	WSW	0.0	0.0	0.0	5.6		
27	27.5	33.1	22.0	26.5	74	50	3.0	WSW	6.0	SW	11.5	WSW	0.0	0.0	0.0	9.3		
28	27.2	32.1	24.8	27.1	76	57	3.5	WSW	6.6	SW	13.6	SW	0.0	0.0	0.0	5.7		
29	28.2	32.9	25.0	27.4	72	56	3.5	WSW	6.5	WSW	12.1	WSW	0.0	0.0	0.0	5.1		
30	27.5	31.0	24.8	29.1	79	64	3.2	WSW	6.9	SW	14.1	WSW	23.5	14.5	4.0	1.0		
前半旬	23.5	26.9	20.6	23.7	83	47	2.1	WSW					11.5			20.2		
後半旬	27.3	32.1	23.5	27.3	76	50	3.0	WSW					23.5			26.7		
旬	25.4	29.5	22.1	25.5	79	47	2.6	WSW					35.0			46.9		
平年差/比	//	//	//	//	//	//							//			//		

観測所名	赤江												10 以上積算気温					261				
	気温()			蒸気圧(hpa)	相対湿度(%)			風向・風速(m/s)					降水量(mm)			日照(h)						
	平均	最高	最低	平均	平均	最小	平均	最多	最大	風向	瞬間	風向	日計	1時間	10分							
21	23.4	24.2	22.2										4.1	SE	8.9	SSE	12.9	SSE	23.5	3.5	2.5	
22	25.8	31.3	22.2										5.9	W	10.1	W	12.9	W	0.0	0.0	0.0	
23	24.8	28.5	21.7										4.8	W	8.1	WSW	10.3	W	0.0	0.0	0.0	
24	24.5	26.8	22.4										2.1	ESE	3.7	ESE	5.7	WNW	0.0	0.0	0.0	
25	23.8	25.6	22.7										1.2	NW	3.7	WNW	4.6	NNW	8.5	8.5	5.0	
26	26.4	32.0	22.3										3.0	SSE	6.8	SE	8.2	SSE	0.0	0.0	0.0	
27	28.0	34.6	23.4										4.1	W	8.3	SE	10.8	SE	0.5	0.5	0.5	
28	28.4	33.9	24.7										4.3	WSW	8.8	WSW	13.9	WSW	0.0	0.0	0.0	
29	28.5	34.6	23.8										3.1	WSW	10.3	W	13.9	W	0.0	0.0	0.0	
30	27.8	32.5	25.2										3.5	S	9.7	W	12.3	W	6.0	4.5	2.0	
前半旬	24.5	27.3	22.2										3.6	W								32.0
後半旬	27.8	32.5	23.9										3.6	WSW								6.5
旬	26.1	30.4	23.1										3.6	WSW								38.5
平年差/比	+1.3	+2.2	+1.2	//	//	//																19

観測所名	都城												10 以上積算気温					253
	気温()			蒸気圧(hpa)	相対湿度(%)			風向・風速(m/s)					降水量(mm)			日照(h)		
	平均	最高	最低	平均	平均	最小	平均	最多	最大	風向	瞬間	風向	日計	1時間	10分			
21	22.7	24.4	21.5	25.8	94	71	1.8	N	3.3	N	5.2	NNE	6.5	2.5	1.0	0.0		
22	24.1	29.0	20.2	22.5	76	53	2.2	SW	4.5	SW	9.1	SSW	0.0	0.0	0.0	9.7		
23	24.5	29.7	20.3	22.6	74	53	1.7	WSW	3.3	WNW	6.8	NW	0.0	0.0	0.0	5.4		
24	24.2	28.0	20.9	24.4	81	64	1.1	W	3.4	SW	5.4	SW	0.0	0.0	0.0	1.2		
25	23.1	25.0	21.3	26.0	92	83	1.3	N	3.0	NNE	4.8	NNW	2.0	1.5	0.5	0.0		
26	26.3	31.7	21.9	27.6	82	54	1.7	SSW	4.3	SSW	6.8	S	0.0	0.0	0.0	3.9		
27	27.1	32.8	23.2	28.2	80	54	2.0	WSW	4.2	SSW	7.6	SW	5.5	5.0	2.0	7.4		
28	26.7	31.6	24.0	28.6	82	60	2.2	SSW	4.3	SSW	8.3	WSW	9.5	9.0	6.5	6.1		
29	27.5	31.9	23.9	28.8	79	61	2.6	SSW	5.1	SW	9.8	SW	0.5	0.5	0.5	5.2		
30	26.3	28.8	24.3	31.7	93	83	3.9	SSW	6.7	SSW	12.7	S	57.0	38.0	11.0	1.0		
前半旬	23.7	27.2	20.8	24.3	83	53	1.6	N					8.5			16.3		
後半旬	26.8	31.4	23.5	29.0	83	54	2.5	SSW					72.5			23.6		
旬	25.3	29.3	22.2	26.6	83	53	2.1	SSW					81.0			39.9		
平年差/比	+1.3	+1.4	+1.1	//	//	//							34			139		

観測所名	油津												10 以上積算気温					260
	気温()			蒸気圧(hpa)	相対湿度(%)			風向・風速(m/s)					降水量(mm)			日照(h)		
	平均	最高	最低	平均	平均	最小	平均	最多	最大	風向	瞬間	風向	日計	1時間	10分			
21	23.7	24.8	22.9	28.5	97	87	2.2	E	4.7	E	8.6	ESE	14.0	4.5	1.5	0.0		
22	25.3	30.6	21.3	23.7	75	48	3.6	W	7.7	WSW	11.2	WSW	0.0	0.0	0.0	11.7		
23	24.6	28.4	20.5	24.2	78	63	2.2	WNW	5.6	W	7.3	W	0.0	0.0	0.0	2.8		
24	23.9	26.7	21.9	25.7	87	73	2.3	WNW	4.5	E	6.5	E	0.0	0.0	0.0	1.1		
25	23.8	25.9	22.2	27.2	92	81	1.8	WNW	3.6	WNW	5.0	WNW	0.5	0.5	0.5	0.0		
26	26.5	30.9	22.5	30.1	88	68	2.6	SSE	5.9	S	9.5	S	0.0	0.0	0.0	9.6		
27	27.3	32.0	24.1	30.4	84	61	2.5	W	5.4	SW	9.7	WSW	4.5	4.5	1.5	8.6		
28	27.9	31.9	24.6	30.0	81	63	3.1	WSW	5.8	WSW	9.6	W	0.0	0.0	0.0	4.9		
29	28.2	32.1	24.8	30.6	81	64	3.4	WSW	7.5	SW	11.9	SW	0.0	0.0	0.0	5.3		
30	28.4	32.3	25.9	31.6	82	65	4.2	SW	7.4	WSW	14.2	WSW	5.0	4.0	1.5	4.2		
前半旬	24.3	27.3	21.8	25.9	86	48	2.4	W					14.5			15.6		
後半旬	27.7	31.8	24.4	30.5	83	61	3.2	WSW					9.5			32.6		
旬	26.0	29.6	23.1	28.2	85	48	2.8	W					24.0			48.2		
平年差/比	+1.2	+1.7	+0.9	//	//	//										11		

地域気象観測旬報

2023年6月21日～30日 宮崎県 (87)

(5/5)

観測所名	串間												10 以上積算気温			257	
	気温()			蒸気圧 (hpa)	相対湿度(%)			風向・風速(m/s)					降水量(mm)				日照 (h)
	平均	最高	最低	平均	平均	最小	平均	最多	最大	風向	瞬間	風向	日計	1時間	10分		
21	23.9	24.9	22.7	26.5	89	78	2.0	E	3.6	NE	7.5	ENE	13.0	6.5	2.0	0.0	
22	24.6	29.4	21.5	22.5	74	51	3.3	WSW	6.7	WSW	10.0	WSW	0.0	0.0	0.0	10.9	
23	24.5	28.1	21.1	22.8	74	57	2.1	WSW	5.1	WSW	7.2	WSW	0.0	0.0	0.0	4.2	
24	24.1	28.1	20.8	24.4	82	63	1.9	NE	4.2	ENE	5.9	NE	0.0	0.0	0.0	0.9	
25	24.2	27.1	21.8	26.8	89	75	2.0	NE	3.7	NE	6.1	NE	2.0	2.0	2.0	0.0	
26	26.0	30.4	22.8	29.1	87	68	1.8	S	4.5	S	7.5	S	0.0	0.0	0.0	7.8	
27	26.8	31.4	23.2	28.8	83	56	2.6	W	5.6	WSW	8.8	W	4.5	4.5	3.5	10.7	
28	27.4	31.8	24.3	28.9	80	60	3.7	WSW	7.2	WSW	10.8	W	0.0	0.0	0.0	6.4	
29	27.8	31.8	25.0	29.8	80	62	4.0	WSW	7.8	WSW	11.6	W	1.0	1.0	0.5	6.8	
30	27.7	32.3	25.8	30.3	82	63	4.4	SW	9.1	WSW	14.5	WSW	21.5	17.0	6.0	3.0	
前半旬	24.3	27.5	21.6	24.6	82	51	2.3	NE					15.0			16.0	
後半旬	27.1	31.5	24.2	29.4	82	56	3.3	WSW					27.0			34.7	
旬	25.7	29.5	22.9	27.0	82	51	2.8	WSW					42.0			50.7	
平年差/比	+1.3	+1.8	+1.2	//	//	//							19			164	

観測値に付加されている) は準正常値、] は資料不足値を示す。

×は欠測、//は平年値がないことを示す。

地域雨量観測旬報

2023年6月21日～30日 宮崎県 (87)

(1/1)

観測所名	日之影				諸塚				北方				椎葉				都農				えびの高原			
	降水量(mm)				降水量(mm)				降水量(mm)				降水量(mm)				降水量(mm)							
	日計	平年比	最大 1時間	最大 10分間	日計	平年比	最大 1時間	最大 10分間	日計	平年比	最大 1時間	最大 10分間	日計	平年比	最大 1時間	最大 10分間	日計	平年比	最大 1時間	最大 10分間	日計	平年比	最大 1時間	最大 10分間
21	18.0		4.0	1.5	17.0		3.5	1.0	38.5		4.5	1.5	17.5		3.0	1.5	68.0		7.5	2.0	6.5		2.0	1.0
22	0.0		2.0	0.0	0.0		0.5	0.0	0.5		4.0	0.5	0.0		0.0	0.0	1.0		4.5	0.5	0.0		0.0	0.0
23	0.0		0.0	0.0	0.0		0.0	0.0	0.0		0.0	0.0	0.0		0.0	0.0	0.0		0.0	0.0	0.0		0.0	0.0
24	0.0		0.0	0.0	0.0		0.0	0.0	0.0		0.0	0.0	0.0		0.0	0.0	0.0		0.0	0.0	0.0		0.0	0.0
25	4.0		1.0	0.5	3.5		1.0	0.5	2.0		0.5	0.5	6.5		1.5	0.5	3.5		3.0	2.0	10.5		4.0	1.5
半旬計/最大	22.0	21	4.0	1.5	20.5	22	3.5	1.0	41.0	50	4.5	1.5	24.0	17	3.0	1.5	72.5	52	7.5	2.0	17.0	8	4.0	1.5
26	0.0		0.0	0.0	0.0		0.0	0.0	0.0		0.0	0.0	0.0		0.0	0.0	0.0		0.0	0.0	6.5		4.5	2.0
27	0.0		0.0	0.0	0.0		0.0	0.0	0.0		0.0	0.0	0.0		0.0	0.0	0.0		0.0	0.0	2.5		2.0	1.0
28	0.0		0.0	0.0	0.0		0.0	0.0	0.0		0.0	0.0	0.0		0.0	0.0	0.0		0.0	0.0	0.0		0.0	0.0
29	0.0		0.0	0.0	0.0		0.0	0.0	1.0		0.5	0.5	1.5		1.0	0.5	0.5		0.5	0.5	43.0		17.0	8.0
30	46.5		15.0	6.5	73.0		21.0	7.5	67.5		12.5	7.0	114.0		24.0	9.0	44.5		12.0	5.5	217.5		49.5	16.0
半旬計/最大	46.5	48	15.0	6.5	73.0	83	21.0	7.5	68.5	91	12.5	7.0	115.5	75	24.0	9.0	45.0	33	12.0	5.5	269.5	125	49.5	16.0
旬計	68.5	34			93.5	53			109.5	69			139.5	47			117.5	42			286.5	65		
旬最大	46.5		15.0	6.5	73.0		21.0	7.5	67.5		12.5	7.0	114.0		24.0	9.0	68.0		12.0	5.5	217.5		49.5	16.0
起日	30		30	30	30		30	30	30		30	30	30		30	30	21		30	30	30		30	30

観測所名	野尻				国富				深瀬															
	降水量(mm)				降水量(mm)				降水量(mm)				降水量(mm)				降水量(mm)				降水量(mm)			
	日計	平年比	最大 1時間	最大 10分間	日計	平年比	最大 1時間	最大 10分間	日計	平年比	最大 1時間	最大 10分間	日計	平年比	最大 1時間	最大 10分間	日計	平年比	最大 1時間	最大 10分間	日計	平年比	最大 1時間	最大 10分間
21	7.5		1.5	1.0	20.0		3.0	1.5	27.0		5.5	2.5												
22	0.0		0.0	0.0	0.5		0.5	0.5	0.5		0.5	0.5												
23	0.0		0.0	0.0	0.0		0.0	0.0	0.0		0.0	0.0												
24	0.0		0.0	0.0	0.0		0.0	0.0	0.0		0.0	0.0												
25	6.0		3.5	2.0	4.5		2.5	1.0	2.5		2.0	1.0												
半旬計/最大	13.5	11	3.5	2.0	25.0	22	3.0	1.5	30.0	21	5.5	2.5												
26	0.5		0.5	0.5	0.0		0.0	0.0	0.0		0.0	0.0												
27	0.0		0.0	0.0	0.0		0.0	0.0	12.0		10.0	3.0												
28	0.0		0.0	0.0	0.0		0.0	0.0	0.5		0.5	0.5												
29	0.0		0.0	0.0	0.0		0.0	0.0	0.0		0.0	0.0												
30	41.0		14.5	8.5	47.5		18.5	8.5	29.0		11.0	4.0												
半旬計/最大	41.5	37	14.5	8.5	47.5	44	18.5	8.5	41.5	30	11.0	4.0												
旬計	55.0	22			72.5	32			71.5	24														
旬最大	41.0		14.5	8.5	47.5		18.5	8.5	29.0		11.0	4.0												
起日	30		30	30	30		30	30	30		30	30												

地域気象観測月報(集計値)

宮崎県 (87)

2023年6月

1/1頁

観測所名	高千穂	古江	鞍岡	延岡	日向	神門	西米良	高鍋	加久藤	西都	小林	宮崎	田野	赤江	都城	油津	串間	
気	平均	21.4	22.3	20.3	22.8	22.5	21.4	21.5	22.5	22.4	23.0	22.2	23.5	22.7	23.3	23.0	23.3	23.4
	平年差	0.5	-0.1	0.5	0.3	0.0	0.1	0.1	//	0.2	0.2	0.1	0.3	//	0.1	0.3	-0.1	0.4
	最高	33.6	33.3	31.6	33.0	33.0	35.0	32.8	33.8	34.7	33.9	32.6	34.7	33.1	34.6	33.1	32.3	32.3
	起日	19	19	19	29	29	27	27	27	19	27	27	27	27	29	19	30	30
	最低	10.2	14.4	10.5	14.7	15.1	10.8	13.0	14.0	14.3	14.8	14.6	15.8	15.1	16.1	15.3	16.0	15.8
	起日	4	4	4	7	7	4	4	4	4	4	6	6	6	6	6	6	6
	最高平均	26.5	26.2	25.8	26.6	26.8	27.1	26.9	26.5	27.3	27.3	26.6	27.2	26.7	26.5	27.4	26.7	27.2
	最高平年差	0.5	0.2	1.0	0.1	0.1	0.4	0.4	//	0.3	0.3	0.1	0.5	//	0.0	0.3	0.1	0.5
	最低平均	17.5	19.2	15.9	19.6	19.4	17.3	17.9	19.1	18.7	19.4	18.8	20.5	19.5	20.5	19.7	20.6	20.4
	最低平年差	0.5	-0.1	0.2	0.4	0.2	0.0	0.1	//	0.4	0.2	0.2	0.4	//	0.1	0.4	0.0	0.6
	積算気温	641	670	608	684	674	621	645	676	673	689	665	706	680	698	691	699	701
	平均0 未満日数	0	0	0	0	0	0	0	0	0	0	0	0	0	0	0	0	0
	平均25 以上日数	2	4	0	5	5	3	3	5	4	5	3	7	5	6	5	6	5
	最高0 未満日数	0	0	0	0	0	0	0	0	0	0	0	0	0	0	0	0	0
最高25 以上日数	21	22	19	22	20	21	20	20	22	21	20	21	18	18	23	23	22	
最高30 以上日数	5	3	4	6	7	10	9	5	6	8	4	6	5	6	8	6	6	
最高35 以上日数	0	0	0	0	0	1	0	0	0	0	0	0	0	0	0	0	0	
最低0 未満日数	0	0	0	0	0	0	0	0	0	0	0	0	0	0	0	0	0	
最低25 以上日数	0	0	0	0	0	0	0	0	0	0	0	3	1	1	0	1	2	
湿度	平均蒸気圧	20.8	23.2	19.3	23.9	23.7	21.6	21.9	25.5	22.3	23.9	22.0	23.7	22.7		23.4	25.3	24.2
	平均相対湿度	83	86	82	86	87	86	87	93	83	86	83	83	83		84	89	84
	最小相対湿度	25	28	20	30	37	28	26	36	32	36	25	29	26		24	48	29
日照	月計	124.5	122.2	118.6	136.4	126.8	121.1	116.5	126.0	106.5	122.7	107.2	119.6	116.9		107.6	112.4	112.3
	平年比	107	95	100	109	104	109	110	//	93	110	97	100	//		104	103	104
風向・風速	0.1時間未満日数	10	11	10	10	11	12	11	11	9	11	12	9	11		9	9	12
	平均風速	1.6	2.0	1.4	1.6	0.9	0.7	1.0	1.3	2.4	1.9	2.1	2.6	2.0	3.0	2.0	2.5	2.4
	最大風速	5.6	11.7	6.3	5.6	3.7	2.8	5.4	5.1	7.4	7.0	6.5	9.3	6.9	10.9	6.7	8.5	9.8
	最大風速風向	NNW	NE	SSW	NNE	SSW	SE	SW	SSE	ENE	SW	E	WSW	SW	NNE	SSW	W	WSW
	起日	29	3	21	3	26	16	20	27	8	30	6	29	30	2	30	8	8
	最大瞬間風速	12.0	22.3	13.8	11.0	7.2	6.9	9.4	11.5	12.5	12.9	10.6	15.0	14.1	13.9	12.7	14.8	15.2
	最大瞬間風速風向	ESE	NE	SSW	N	W	S	SSW	WSW	WSW	WSW	WNW	SW	WSW	W	S	W	WSW
	起日	20	3	10	3	19	27	16	30	30	30	3	30	30	29	30	8	8
	最多風向	SE	NNE	SW	W	W	SSE	SW	NNW	E	WNW	WNW	WNW	WSW	W	SSW	WNW	NE
	10m/s以上日数	0	2	0	0	0	0	0	0	0	0	0	0	0	3	0	0	0
	15m/s以上日数	0	0	0	0	0	0	0	0	0	0	0	0	0	0	0	0	0
	20m/s以上日数	0	0	0	0	0	0	0	0	0	0	0	0	0	0	0	0	0
	30m/s以上日数	0	0	0	0	0	0	0	0	0	0	0	0	0	0	0	0	0
	降水量	月計	336.5	445.5	320.5	534.0	524.5	532.0	636.0	676.5	560.0	636.5	651.0	582.5	638.0	523.0	575.0	545.0
平年比		80	106	73	126	111	102	109	//	86	126	107	113	//	103	103	97	91
最大日降水量		84.0	129.5	85.0	136.5	167.0	138.5	199.0	180.5	111.5	172.0	151.0	148.0	200.5	130.5	104.0	102.5	82.5
起日		2	2	30	2	2	2	30	2	6	2	2	2	2	2	6	2	2
最大1時間降水量		30.5	25.0	40.0	24.0	32.0	27.0	29.5	42.5	27.5	39.0	46.5	29.5	50.0	32.0	38.0	25.5	20.0
起日 時分		30 18:17	2 04:32	30 17:59	2 03:58	2 04:03	2 03:53	2 05:10	2 07:17	30 22:49	2 07:10	30 19:30	2 06:48	2 06:37	2 02:49	30 14:37	6 15:26	2 00:56
最大10分間降水量		13.5	7.0	10.5	5.5	8.5	7.0	9.0	14.5	11.0	10.5	15.5	10.5	12.5	10.0	11.0	10.0	7.5
起日 時分		30 17:27	2 04:28	30 17:24	30 21:38	2 07:40	2 03:24	30 21:25	30 23:41	25 15:35	30 20:25	30 18:58	6 13:54	2 07:57	2 02:32	30 14:22	6 15:23	2 00:08
1mm以上日数		12	14	13	14	15	14	15	14	16	13	14	14	14	14	15	13	15
10mm以上日数		7	10	4	10	9	8	8	8	9	9	12	9	9	8	9	9	10
30mm以上日数		4	4	4	9	7	6	6	8	6	8	7	7	6	6	7	6	7
50mm以上日数	3	3	3	5	2	4	3	6	5	6	5	5	5	5	6	5	5	
70mm以上日数	2	1	2	1	2	3	3	4	3	3	5	4	4	2	3	4	3	
100mm以上日数	0	1	0	1	1	2	2	1	2	1	2	1	1	1	1	1	0	

観測値に付加されている) は準正常値、] は資料不足値を示す。

×は欠測、//は平年値がないことを示す。

地域雨量観測月報(集計値)

宮崎県 (87)

2023年6月

1/1頁

観測所名	日之影	諸塚	北方	椎葉	都農	えびの高原	野尻	国富	深瀬
月計	337.5	422.5	486.5	482.5	577.0	853.5	459.5	533.0	701.5
平年比	72	93	113	82	79	85	84	98	101
最大日降水量	92.5	123.0	147.5	114.0	160.5	217.5	86.5	109.0	182.0
起日	2	2	2	30	2	30	8	2	2
最大1時間降水量	23.5	25.0	23.5	24.0	30.5	49.5	16.5	32.0	45.5
起日 時分	2 05:08	2 04:30	2 04:13	30 18:22	2 09:21	30 19:47	8 19:10	2 07:57	2 06:11
最大10分間降水量	6.5	7.5	7.0	9.0	8.0	16.0	8.5	8.5	13.0
起日 時分	30 18:59	30 20:54	30 15:07	30 20:27	2 08:34	30 19:06	30 13:43	30 23:50	2 05:58
1mm以上日数	12	12	14	15	15	17	13	13	15
10mm以上日数	9	8	9	9	9	11	8	9	12
30mm以上日数	4	5	6	4	8	7	7	7	6
50mm以上日数	2	4	4	4	5	5	5	5	5
70mm以上日数	2	2	1	4	2	5	2	3	4
100mm以上日数	0	1	1	1	1	4	0	1	2