

宮 崎 県 農 業 気 象 速 報

令和 5 年 6 月 中旬

宮 崎 地 方 気 象 台
令 和 5 年 6 月 21 日

気 象 概 況

高気圧に覆われて晴れた日もあったが、梅雨前線、気圧の谷や湿った空気の影響で曇りや雨の日が多かった。

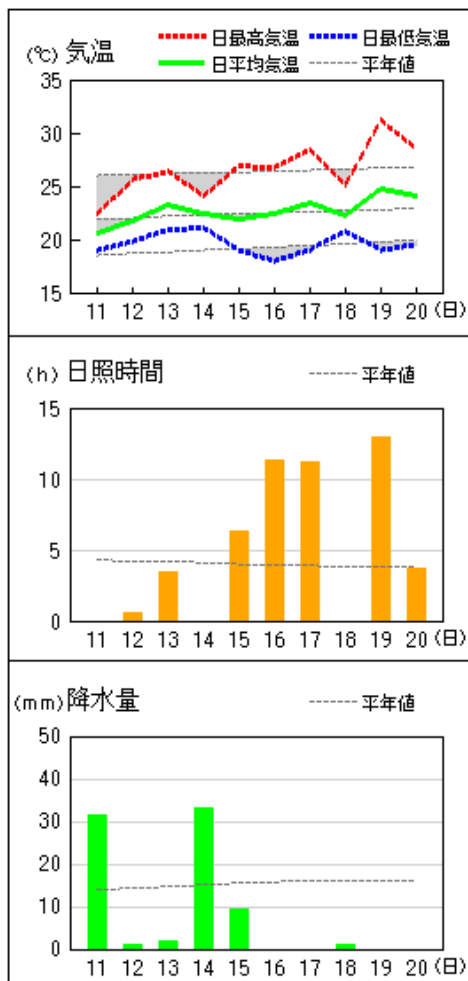
県内各地の旬平均気温は平年差 - 0.8 ~ +0.9 で、鞍岡、神門は平年より高く、その他は平年並か平年より低かった。旬降水量は 23.5 ミリ ~ 107.0 ミリ (平年比 14% ~ 51%) で、すべての観測点で平年より少ないか、かなり少なかった。旬日照時間は平年比 88% ~ 128% で、延岡は平年より多く、他は平年並だった。

宮崎市の旬平均気温は平年並、旬降水量は平年より少なく、旬日照時間は平年並だった。

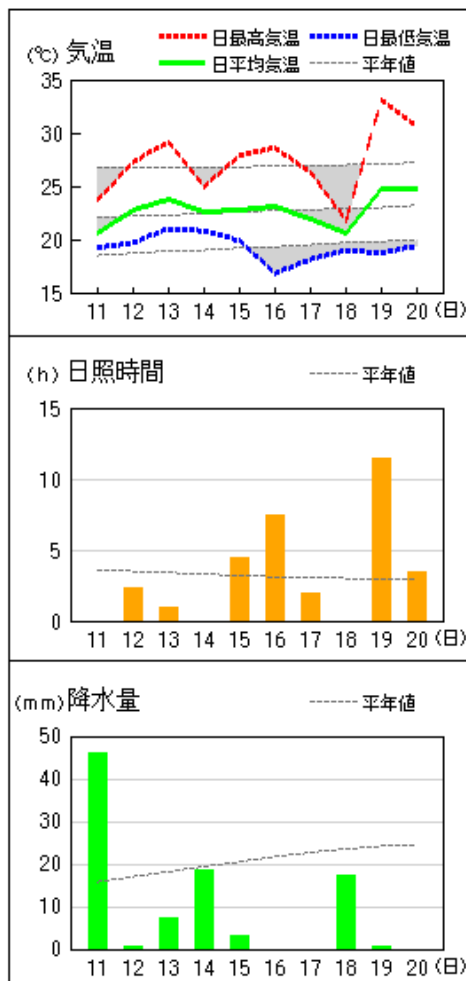
日々の天気概況	宮崎市の昼間の天気
11日 梅雨前線の影響を受けた。	雨後一時曇
12日 気圧の谷や湿った空気の影響を受けた。	曇時々雨
13日 気圧の谷や湿った空気の影響を受けた。	曇時々雨
14日 気圧の谷や湿った空気の影響を受けた。	雨時々曇
15日 上空の寒気や湿った空気の影響を受けた。	雨後曇時々晴、雷を伴う
16日 気圧の谷の影響を受けた。	曇時々晴
17日 気圧の谷の影響を受けた。	曇後時々晴
18日 梅雨前線の影響を受けた。	雨
19日 高気圧に覆われた。	晴
20日 気圧の谷や湿った空気の影響を受けた。	曇後時々晴一時雨

地上気象 気象経過図：2023年06月11日-2023年06月20日

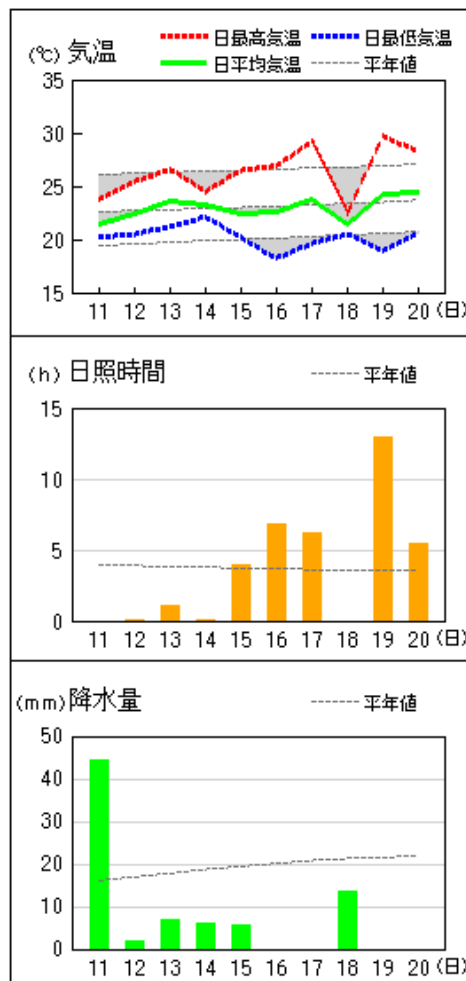
延岡



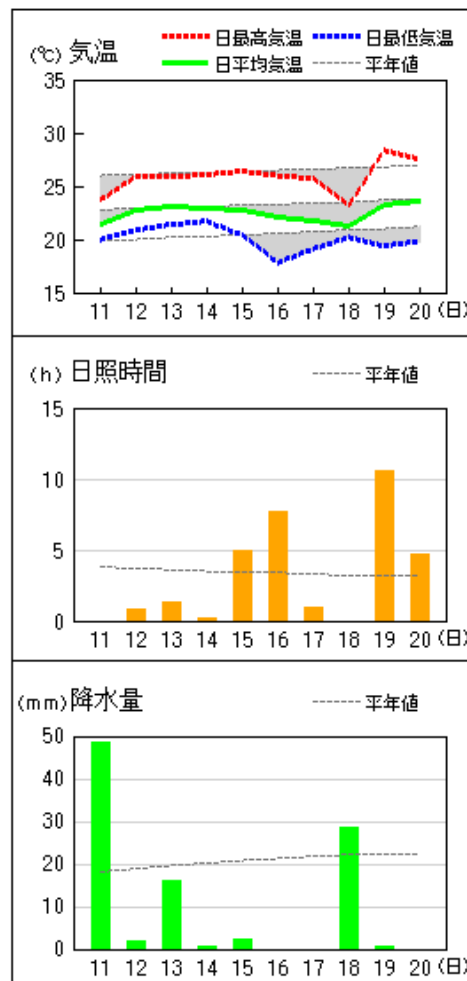
都城



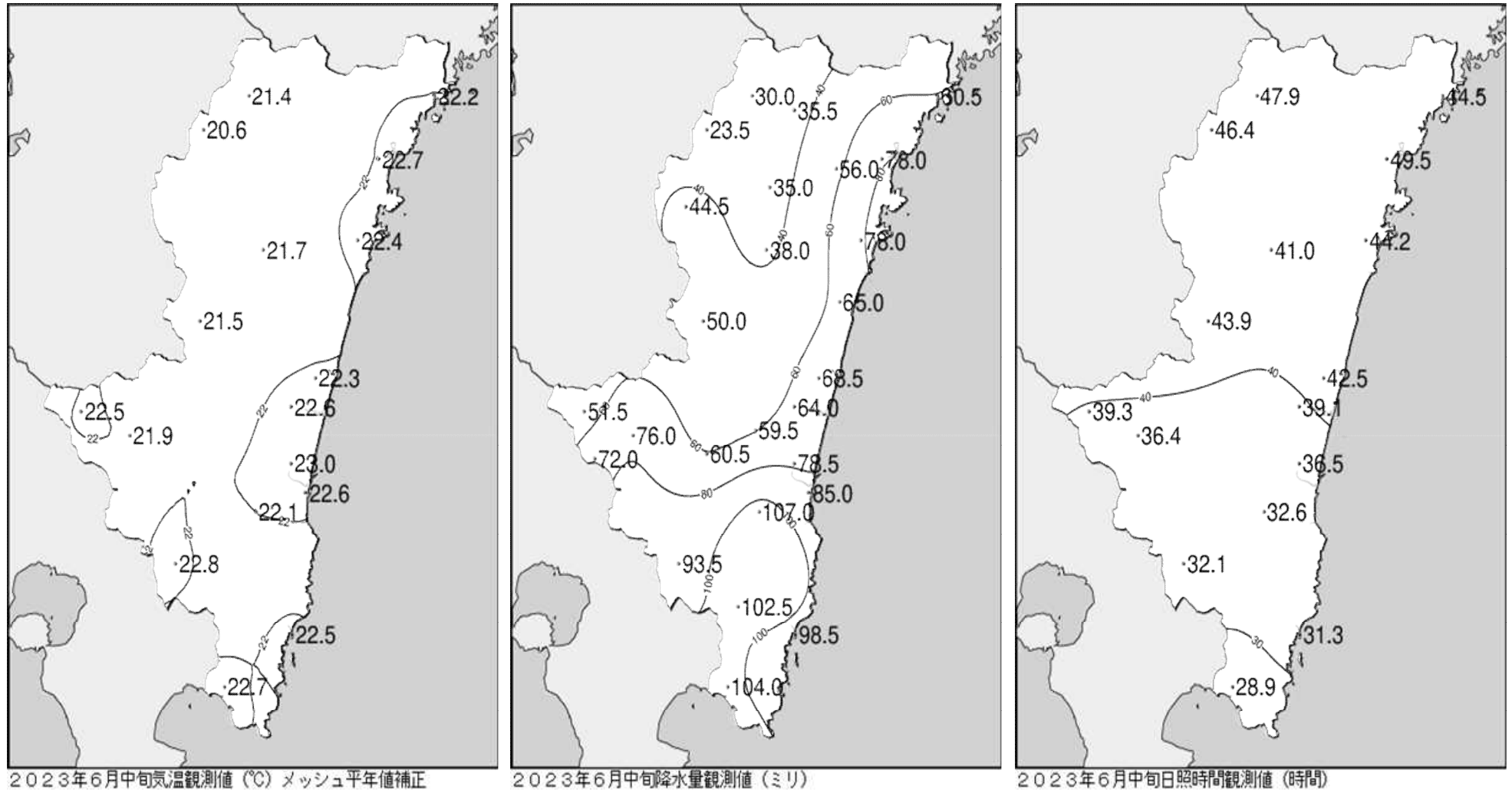
宮崎



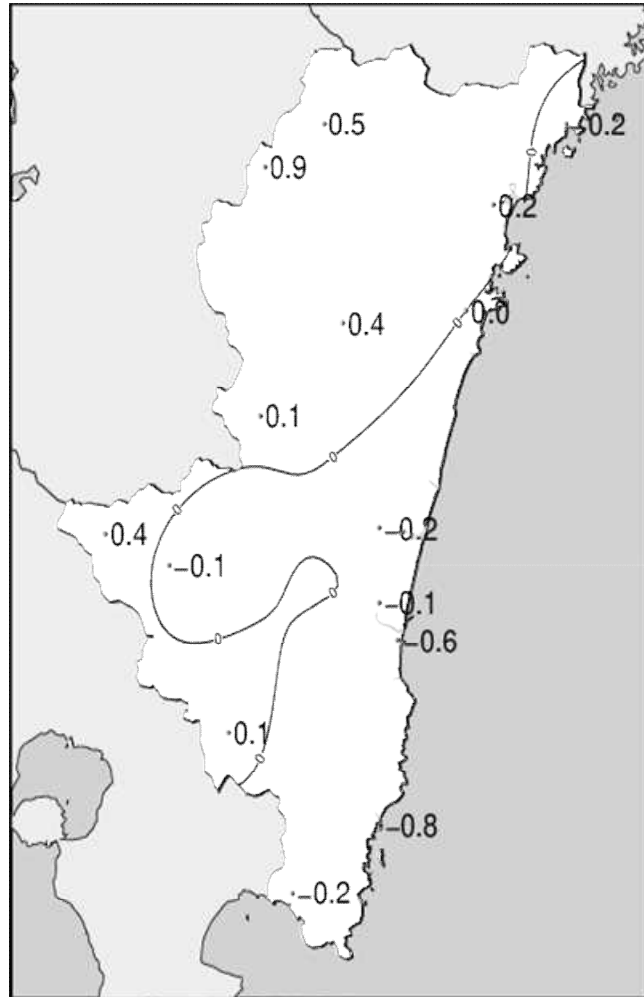
油津



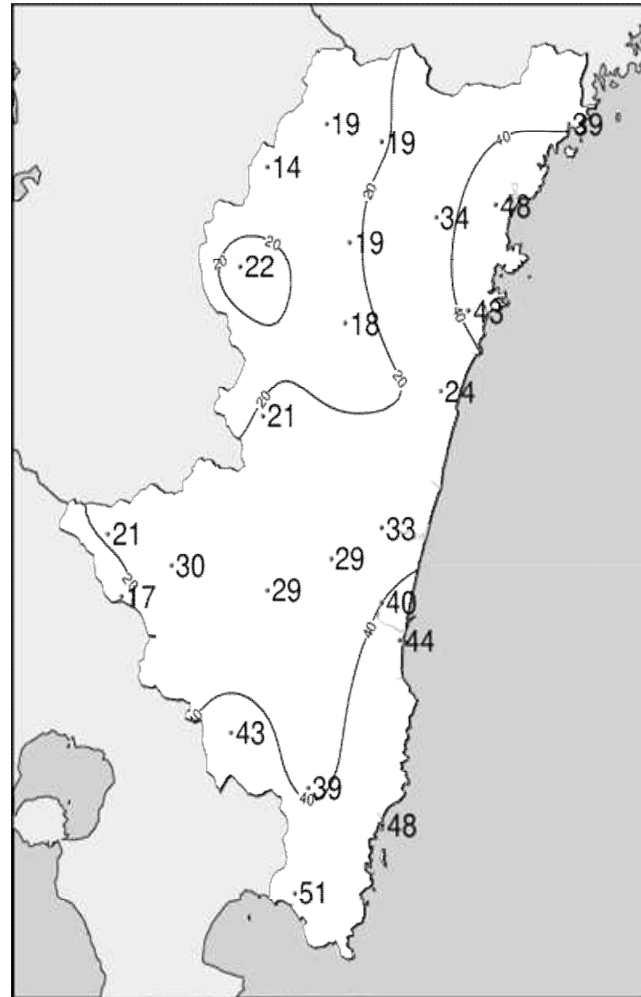
令和5年(2023年)6月中旬 気象分布図(観測値)



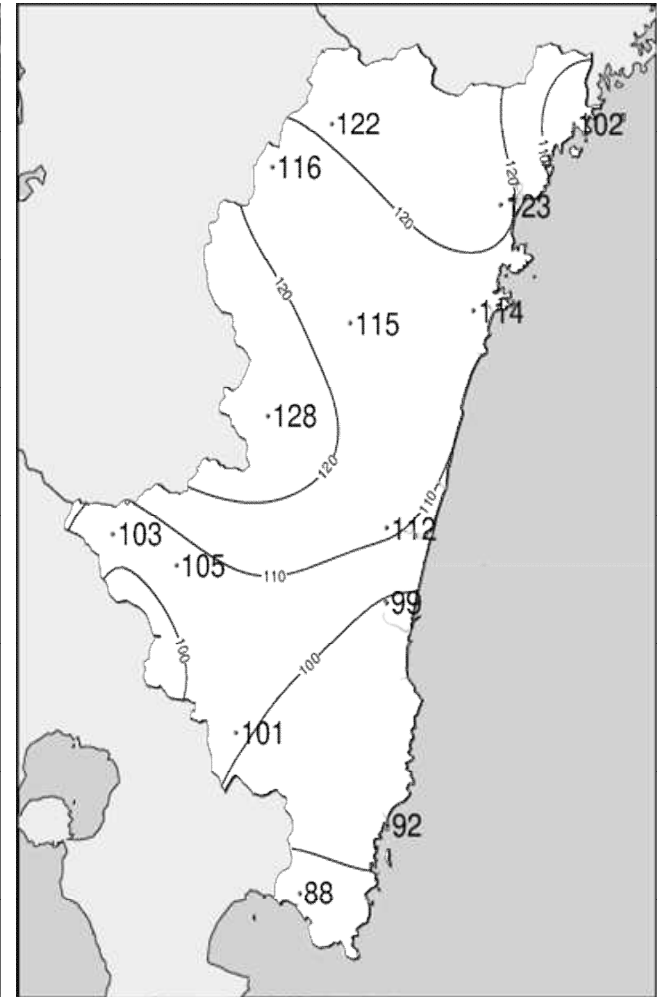
令和5年(2023年)6月中旬 気象分布図(平年差、平年比)



2023年6月中旬気温平年差 (°C)



2023年6月中旬降水量平年比 (%)



2023年6月中旬日照時間平年比 (%)

地域気象観測旬報

2023年6月11日～20日 宮崎県 (87)

(1/5)

観測所名	高千穂												10 以上積算気温						214
	気温()			蒸気圧(hpa)	相対湿度(%)			風向・風速(m/s)						降水量(mm)			日照(h)		
	平均	最高	最低	平均	平均	最小	平均	最多	最大	風向	瞬間	風向	日計	1時間	10分				
11	19.4	21.8	18.2	20.7	92	83	2.0	SE	4.3	ESE	11.1	E	11.0	4.0	1.0	0.0			
12	21.3	26.6	17.9	21.8	87	71	1.7	ESE	4.4	E	9.0	ENE	0.0	0.0	0.0	2.2			
13	22.2	27.3	19.8	23.0	87	64	1.4	SE	3.4	SSE	7.2	SE	2.0	1.0	1.0	0.4			
14	20.9	25.1	18.6	22.7	92	75	0.9	NNW	2.9	NNW	4.5	NNW	4.5	1.0	0.5	0.0			
15	20.6	27.1	16.4	19.8	83	48	1.3	SE	3.8	NW	8.3	NNW	12.5	5.0	1.5	6.0			
16	21.3	30.8	14.7	18.4	76	35	1.5	NNW	3.6	NNW	7.9	SE	0.0	0.0	0.0	10.3			
17	22.1	29.7	15.7	19.7	76	50	1.6	SE	3.6	SE	7.3	SE	0.0	0.0	0.0	11.3			
18	20.6	23.9	17.8	21.3	88	74	0.9	N	2.7	E	5.0	E	0.0	0.0	0.0	0.0			
19	23.6	33.6	15.6	19.0	69	29	1.7	NNW	4.1	NW	6.8	N	0.0	0.0	0.0	12.8			
20	22.3	28.6	16.6	21.2	79	58	2.1	SE	4.7	SSE	12.0	ESE	0.0	0.0	0.0	4.9			
前半旬	20.9	25.6	18.2	21.6	88	48	1.5	SE					30.0			8.6			
後半旬	22.0	29.3	16.1	19.9	78	29	1.6	SE					0.0			39.3			
旬	21.4	27.5	17.1	20.8	83	29	1.5	SE					30.0			47.9			
平年差/比	+0.5	+1.5	0.0	//	//	//							19			122			

観測所名	古江												10 以上積算気温						222
	気温()			蒸気圧(hpa)	相対湿度(%)			風向・風速(m/s)						降水量(mm)			日照(h)		
	平均	最高	最低	平均	平均	最小	平均	最多	最大	風向	瞬間	風向	日計	1時間	10分				
11	20.7	23.0	19.5	23.2	95	86	1.6	NNE	4.2	NNE	8.6	SSE	26.5	6.0	1.5	0.0			
12	21.9	25.3	20.1	24.3	93	78	1.7	NE	4.1	NE	6.0	NE	2.5	1.0	0.5	0.1			
13	23.2	26.1	20.7	25.3	89	73	1.4	SSE	3.7	SSE	6.0	SSE	2.0	1.5	0.5	2.9			
14	22.3	25.0	20.3	25.4	94	78	1.1	NNE	3.8	NNE	6.4	NE	20.0	8.5	3.0	0.0			
15	21.1	25.4	17.6	21.8	88	63	2.3	N	5.9	N	8.9	N	9.5	3.5	1.0	5.4			
16	21.4	26.8	16.5	20.7	82	58	2.8	N	5.4	NNE	6.9	N	0.0	0.0	0.0	10.6			
17	22.5	27.4	18.3	21.9	82	57	2.3	NNE	5.0	N	6.3	N	0.0	0.0	0.0	11.2			
18	21.8	25.3	19.5	23.7	91	75	1.2	SSE	2.7	S	4.3	SSE	0.0	0.0	0.0	0.0			
19	24.1	33.3	17.5	22.3	77	37	2.1	N	5.3	SSE	9.0	NNE	0.0	0.0	0.0	13.0			
20	23.3	28.1	18.9	23.6	83	67	2.2	NNE	4.9	S	8.2	S	0.0	0.0	0.0	1.3			
前半旬	21.8	25.0	19.6	24.0	92	63	1.6	NNE					60.5			8.4			
後半旬	22.6	28.2	18.1	22.4	83	37	2.1	NNE					0.0			36.1			
旬	22.2	26.6	18.9	23.2	87	37	1.9	NNE					60.5			44.5			
平年差/比	-0.2	+0.6	-0.4	//	//	//							39			102			

観測所名	鞍岡												10 以上積算気温						206
	気温()			蒸気圧(hpa)	相対湿度(%)			風向・風速(m/s)						降水量(mm)			日照(h)		
	平均	最高	最低	平均	平均	最小	平均	最多	最大	風向	瞬間	風向	日計	1時間	10分				
11	19.5	22.7	17.3	19.3	86	73	2.0	SW	5.2	SSW	9.7	SW	9.0	3.5	1.0	0.0			
12	21.3	27.4	17.0	20.8	83	59	1.2	SW	3.4	SW	6.2	SW	0.5	0.5	0.5	1.9			
13	20.9	25.4	17.0	21.3	87	68	1.0	SW	2.2	SW	4.0	SW	0.5	0.5	0.5	0.5			
14	19.8	23.2	17.5	21.0	91	74	1.2	WSW	3.0	SW	5.3	SW	4.0	1.5	0.5	0.0			
15	18.9	26.1	15.2	17.7	82	50	1.4	WSW	3.6	SW	8.0	SW	9.5	4.0	1.5	5.3			
16	20.0	27.9	12.7	16.2	73	37	1.2	WSW	2.9	ENE	7.9	NE	0.0	0.0	0.0	10.2			
17	21.1	29.1	14.2	17.8	74	46	1.3	SW	2.5	ENE	5.7	NNE	0.0	0.0	0.0	11.1			
18	19.3	22.9	16.4	18.5	83	62	1.2	SW	3.3	SW	5.7	SSW	0.0	0.0	0.0	0.0			
19	22.1	31.6	13.4	17.0	68	29	1.6	WSW	3.8	SSW	7.4	NE	0.0	0.0	0.0	12.4			
20	22.6	30.9	16.5	18.6	70	40	2.1	SW	4.3	SW	9.4	SW	0.0	0.0	0.0	5.0			
前半旬	20.1	25.0	16.8	20.0	86	50	1.4	SW					23.5			7.7			
後半旬	21.0	28.5	14.6	17.6	74	29	1.5	SW					0.0			38.7			
旬	20.6	26.7	15.7	18.8	80	29	1.4	SW					23.5			46.4			
平年差/比	+0.9	+2.0	0.0	//	//	//							14			116			

観測所名	延岡												10 以上積算気温						227
	気温()			蒸気圧(hpa)	相対湿度(%)			風向・風速(m/s)						降水量(mm)			日照(h)		
	平均	最高	最低	平均	平均	最小	平均	最多	最大	風向	瞬間	風向	日計	1時間	10分				
11	20.6	22.4	19.0	24.1	99	94	1.2	E	3.7	ESE	9.7	ESE	31.5	7.0	2.0	0.0			
12	21.8	25.6	19.8	24.7	95	77	1.5	W	3.6	E	5.1	ESE	1.0	0.5	0.5	0.6			
13	23.3	26.4	20.9	26.2	92	77	1.5	E	4.0	E	6.0	E	2.0	1.5	1.0	3.5			
14	22.4	24.1	21.1	26.5	98	85	1.0	WSW	2.2	E	3.5	E	33.0	14.0	4.5	0.0			
15	21.9	26.9	19.0	22.6	87	60	1.7	W	4.0	ESE	7.1	ENE	9.5	3.5	1.5	6.3			
16	22.4	26.7	18.0	22.4	83	63	1.9	WNW	4.4	E	7.5	ENE	0.0	0.0	0.0	11.3			
17	23.5	28.4	19.0	22.6	79	55	2.0	W	4.3	ENE	6.8	ENE	0.0	0.0	0.0	11.2			
18	22.2	25.1	20.7	24.6	92	76	1.2	W	3.7	E	5.3	ESE	1.0	0.5	0.5	0.0			
19	24.8	31.2	19.0	22.6	74	49	2.0	W	4.2	E	6.4	E	0.0	0.0	0.0	12.9			
20	24.1	28.5	19.5	24.5	81	66	1.5	W	4.2	E	6.7	ESE	0.0	0.0	0.0	3.7			
前半旬	22.0	25.1	20.0	24.8	94	60	1.4	W					77.0			10.4			
後半旬	23.4	28.0	19.2	23.3	82	49	1.7	W					1.0			39.1			
旬	22.7	26.5	19.6	24.1	88	49	1.6	W					78.0			49.5			
平年差/比	+0.2	0.0	+0.4	//	//	//							48			123			

地域気象観測旬報

2023年6月11日～20日 宮崎県 (87)

(2/5)

観測所名	日向													10 以上積算気温			224
	気温()			蒸気圧(hpa)	相対湿度(%)		風向・風速(m/s)					降水量(mm)			日照(h)		
	平均	最高	最低	平均	平均	最小	平均	最多	最大	風向	瞬間	風向	日計	1時間		10分	
11	20.7	23.1	18.9	23.7	97	91	0.6	WSW	2.6	ESE	6.3	ESE	37.0	9.5	2.5	0.0	
12	21.6	25.4	19.7	24.0	93	81	0.9	W	1.9	ESE	4.4	W	0.5	0.5	0.5	0.0	
13	23.2	28.7	20.7	26.0	91	73	0.9	E	2.9	ESE	6.7	ESE	2.5	1.0	0.5	3.6	
14	22.0	23.6	20.9	25.7	97	90	0.6	W	1.7	SSE	3.8	NE	27.0	14.5	4.5	0.0	
15	21.8	26.5	18.9	22.9	89	64	1.0	W	2.2	E	5.2	E	9.5	3.0	1.0	4.8	
16	22.0	27.3	18.0	22.3	85	60	1.3	W	3.5	ESE	7.2	ESE	0.0	0.0	0.0	8.6	
17	23.0	29.1	19.3	22.3	80	53	1.2	W	2.2	ESE	5.6	E	0.0	0.0	0.0	10.8	
18	21.8	24.8	20.0	24.0	92	78	0.8	SW	1.9	ESE	4.0	ESE	1.0	0.5	0.5	0.0	
19	24.2	31.1	19.0	22.1	75	51	1.3	W	3.1	E	7.2	W	0.0	0.0	0.0	13.1	
20	23.7	28.9	19.1	24.9	86	63	0.8	W	2.7	E	7.0	ESE	0.5	0.5	0.5	3.3	
前半旬	21.9	25.5	19.8	24.5	93	64	0.8	W					76.5			8.4	
後半旬	22.9	28.2	19.1	23.1	84	51	1.1	W					1.5			35.8	
旬	22.4	26.9	19.5	23.8	89	51	0.9	W					78.0			44.2	
平年差/比	0.0	+0.2	+0.2	//	//	//							43			114	

観測所名	神門													10 以上積算気温			217
	気温()			蒸気圧(hpa)	相対湿度(%)		風向・風速(m/s)					降水量(mm)			日照(h)		
	平均	最高	最低	平均	平均	最小	平均	最多	最大	風向	瞬間	風向	日計	1時間		10分	
11	19.3	21.6	17.5	21.7	97	89	0.5	S	1.8	SSE	4.0	SSE	21.0	6.5	2.0	0.0	
12	21.3	25.7	18.5	23.1	91	75	0.7	SSE	2.6	SSE	4.7	SSE	1.0	1.0	0.5	0.0	
13	22.8	28.7	19.8	24.5	89	62	0.7	SSE	2.1	SSE	5.3	S	3.5	1.5	0.5	1.6	
14	21.3	22.7	20.2	24.4	96	89	0.5	NW	1.3	ESE	2.8	SSE	6.5	1.5	0.5	0.0	
15	21.4	28.3	17.5	21.5	86	54	0.8	SSE	1.9	SE	4.9	SE	3.0	1.0	0.5	4.5	
16	21.7	30.7	15.4	19.2	77	36	0.9	SSE	2.8	SE	6.4	SSE	0.0	0.0	0.0	7.9	
17	22.3	31.1	16.1	20.2	78	50	0.9	SSE	2.6	SSE	6.6	SSE	0.0	0.0	0.0	10.6	
18	20.3	25.0	18.3	21.9	92	72	0.5	SE	1.7	SSE	4.2	SSE	2.5	1.0	0.5	0.0	
19	23.6	33.7	15.5	20.9	76	35	0.9	SSE	2.6	SSE	6.0	SSE	0.5	0.5	0.5	12.5	
20	22.8	29.8	17.7	21.9	81	54	0.9	SE	2.3	SE	5.5	S	0.0	0.0	0.0	3.9	
前半旬	21.2	25.4	18.7	23.0	92	54	0.6	SSE					35.0			6.1	
後半旬	22.1	30.1	16.6	20.8	81	35	0.8	SSE					3.0			34.9	
旬	21.7	27.7	17.7	21.9	86	35	0.7	SSE					38.0			41.0	
平年差/比	+0.4	+1.1	+0.4	//	//	//							18			115	

観測所名	西米良													10 以上積算気温			215
	気温()			蒸気圧(hpa)	相対湿度(%)		風向・風速(m/s)					降水量(mm)			日照(h)		
	平均	最高	最低	平均	平均	最小	平均	最多	最大	風向	瞬間	風向	日計	1時間		10分	
11	19.4	22.3	17.6	21.5	96	84	0.9	SW	4.0	SW	6.7	SSW	23.5	7.5	1.5	0.0	
12	21.7	26.4	17.8	22.6	88	69	1.4	SW	4.9	SW	8.6	SSW	0.0	0.0	0.0	1.3	
13	22.4	27.4	19.8	24.4	91	64	1.0	NE	4.2	SW	6.5	SSW	8.0	4.5	1.5	0.7	
14	21.2	23.1	20.0	23.9	95	82	0.8	SW	4.0	SW	7.1	SSW	4.5	2.0	0.5	0.0	
15	20.8	27.4	17.5	21.7	89	61	1.1	W	4.5	SW	7.7	SSW	4.5	1.5	0.5	4.3	
16	21.5	31.3	15.3	19.5	78	35	1.1	SW	5.1	SW	9.4	SSW	0.0	0.0	0.0	7.9	
17	21.8	31.1	15.8	18.7	75	30	0.9	S	3.2	SSW	5.6	SSE	0.0	0.0	0.0	10.6	
18	19.8	23.0	18.0	21.7	94	80	0.7	WSW	2.9	SW	4.6	SW	9.5	2.5	1.0	0.0	
19	23.0	32.2	16.0	20.9	78	39	1.2	SW	4.5	SW	8.5	SW	0.0	0.0	0.0	12.0	
20	23.1	30.4	18.5	21.2	77	44	1.5	SSW	5.4	SW	9.1	SW	0.0	0.0	0.0	7.1	
前半旬	21.1	25.3	18.5	22.8	92	61	1.0	SW					40.5			6.3	
後半旬	21.8	29.6	16.7	20.4	80	30	1.1	SW					9.5			37.6	
旬	21.5	27.5	17.6	21.6	86	30	1.1	SW					50.0			43.9	
平年差/比	+0.1	+1.1	-0.3	//	//	//							21			128	

観測所名	高鍋													10 以上積算気温			223
	気温()			蒸気圧(hpa)	相対湿度(%)		風向・風速(m/s)					降水量(mm)			日照(h)		
	平均	最高	最低	平均	平均	最小	平均	最多	最大	風向	瞬間	風向	日計	1時間		10分	
11	20.8	23.1	19.8	24.6	100	100	0.8	NW	2.6	E	5.6	E	42.0	8.0	2.0	0.0	
12	22.2	25.0	19.8	26.5	99	90	1.2	ENE	3.7	E	7.4	NE	1.0	0.5	0.5	0.0	
13	23.4	27.1	21.0	27.9	97	82	1.2	SE	3.2	SSE	5.7	SE	3.0	1.0	0.5	2.5	
14	22.4	24.2	21.2	27.1	100	97	0.8	NW	2.3	N	5.2	NNW	7.5	3.5	2.0	0.0	
15	21.8	25.9	18.9	24.3	93	72	1.1	NW	2.7	SE	5.0	ESE	5.5	2.0	0.5	6.4	
16	21.7	27.2	16.8	24.0	93	72	1.2	ESE	3.5	E	5.9	E	0.0	0.0	0.0	6.6	
17	22.4	28.0	17.2	23.4	87	62	1.3	SSE	3.6	SSE	6.5	SE	0.0	0.0	0.0	8.8	
18	21.1	23.9	19.6	25.0	100	97	1.1	WSW	2.6	WNW	4.7	E	9.5	2.5	1.0	0.0	
19	23.3	28.7	18.3	24.3	86	64	1.2	NNW	3.0	SSE	5.2	SSE	0.0	0.0	0.0	12.3	
20	23.4	28.9	18.2	26.3	91	69	1.3	NNW	3.8	E	6.5	E	0.0	0.0	0.0	5.9	
前半旬	22.1	25.1	20.1	26.1	98	72	1.0	NW					59.0			8.9	
後半旬	22.4	27.3	18.0	24.6	91	62	1.2	NNW					9.5			33.6	
旬	22.3	26.2	19.1	25.3	95	62	1.1	NNW					68.5			42.5	
平年差/比	//	//	//	//	//	//							//			//	

地域気象観測旬報

2023年6月11日～20日 宮崎県 (87)

(3/5)

観測所名	加久藤												10 以上積算気温					日照 (h)
	気温()			蒸気圧 (hpa)	相対湿度(%)		風向・風速(m/s)					降水量(mm)						
	平均	最高	最低	平均	平均	最小	平均	最多	最大	風向	瞬間	風向	日計	1時間	10分			
11	20.5	22.3	19.3	22.1	92	82	3.9	E	5.8	E	10.8	E	25.0	8.5	3.0	0.0		
12	22.8	27.6	18.7	23.2	84	66	3.1	E	6.0	E	9.9	E	0.0	0.0	0.0	2.5		
13	23.1	28.7	20.5	24.4	87	62	2.3	E	5.5	E	9.5	E	9.5	6.5	4.5	0.8		
14	22.7	26.4	20.5	24.0	87	67	1.7	E	4.6	E	7.5	E	4.0	1.5	1.0	0.1		
15	22.3	29.3	16.9	20.5	78	50	2.0	E	4.7	WSW	7.2	WSW	4.5	1.5	1.5	5.7		
16	21.9	29.3	15.5	18.9	75	37	1.6	W	4.4	W	7.5	WNW	0.0	0.0	0.0	7.2		
17	22.2	29.5	15.9	18.5	72	38	1.4	E	3.1	ENE	5.6	NE	0.0	0.0	0.0	5.4		
18	20.4	22.6	19.0	21.6	90	79	2.0	ENE	4.3	ENE	7.9	E	8.0	3.0	1.5	0.0		
19	24.4	34.7	17.2	20.6	71	32	1.6	E	4.5	E	8.4	E	0.5	0.5	0.5	12.5		
20	24.2	31.1	18.1	21.8	74	50	3.3	E	6.1	E	10.4	E	0.0	0.0	0.0	5.1		
前半旬	22.3	26.9	19.2	22.8	86	50	2.6	E					43.0			9.1		
後半旬	22.6	29.4	17.1	20.3	76	32	2.0	E					8.5			30.2		
旬	22.5	28.2	18.2	21.6	81	32	2.3	E					51.5			39.3		
平年差/比	+0.4	+1.3	-0.1	//	//	//							21			103		

観測所名	西都												10 以上積算気温					日照 (h)
	気温()			蒸気圧 (hpa)	相対湿度(%)		風向・風速(m/s)					降水量(mm)						
	平均	最高	最低	平均	平均	最小	平均	最多	最大	風向	瞬間	風向	日計	1時間	10分			
11	21.1	23.5	20.0	23.6	94	79	1.4	NW	5.0	ESE	6.4	ESE	41.5	8.0	2.0	0.0		
12	22.4	25.9	20.2	24.6	91	76	1.9	ENE	5.6	ENE	8.2	ENE	0.0	0.0	0.0	0.0		
13	23.7	27.8	21.0	26.3	90	73	1.9	E	5.0	ESE	6.6	ESE	4.5	3.5	1.5	2.3		
14	22.8	24.4	21.6	25.9	93	86	1.4	NW	4.5	NE	8.9	NE	3.5	1.0	1.0	0.0		
15	22.3	27.3	19.5	23.1	87	64	1.6	WNW	3.9	ESE	5.6	E	4.0	2.0	0.5	5.2		
16	22.2	27.2	17.1	22.7	86	65	1.8	ESE	4.2	ESE	5.6	SE	0.0	0.0	0.0	7.1		
17	23.0	29.6	17.7	21.8	79	44	1.7	W	4.3	SSE	6.4	SE	0.0	0.0	0.0	6.9		
18	21.3	23.7	20.2	23.6	93	83	1.3	NW	3.4	ENE	5.2	ENE	10.0	3.0	1.0	0.0		
19	23.7	29.8	18.1	22.7	79	57	1.9	ESE	4.7	ESE	6.6	ESE	0.5	0.5	0.5	12.1		
20	23.9	29.2	18.9	24.9	85	65	1.9	ESE	5.3	ESE	7.5	ESE	0.0	0.0	0.0	5.5		
前半旬	22.5	25.8	20.5	24.7	91	64	1.6	NW					53.5			7.5		
後半旬	22.8	27.9	18.4	23.1	84	44	1.7	W					10.5			31.6		
旬	22.6	26.8	19.4	23.9	88	44	1.7	NW					64.0			39.1		
平年差/比	-0.2	-0.1	+0.1	//	//	//							33			112		

観測所名	小林												10 以上積算気温					日照 (h)
	気温()			蒸気圧 (hpa)	相対湿度(%)		風向・風速(m/s)					降水量(mm)						
	平均	最高	最低	平均	平均	最小	平均	最多	最大	風向	瞬間	風向	日計	1時間	10分			
11	19.7	21.2	18.7	22.1	96	86	2.4	SSE	4.6	SE	7.9	SSE	36.5	13.0	3.5	0.0		
12	21.4	25.5	18.5	23.4	92	77	2.2	SE	4.6	SE	8.1	S	0.5	0.5	0.5	1.7		
13	22.6	28.1	20.2	24.6	90	67	2.1	SE	5.2	SE	8.3	SE	15.0	13.0	7.5	0.2		
14	21.7	24.7	19.4	24.1	93	82	1.4	S	3.7	SSE	6.0	SSE	7.5	4.0	1.5	0.0		
15	21.4	26.8	18.2	20.8	82	60	1.9	WNW	4.4	SSE	7.5	SSW	4.5	5.5	1.5	5.0		
16	22.4	29.7	16.2	18.8	72	36	2.0	WNW	4.3	WNW	7.2	W	0.0	0.0	0.0	6.8		
17	22.2	28.1	18.0	18.5	70	44	2.3	SE	5.0	SSE	7.7	SE	0.0	0.0	0.0	5.1		
18	19.8	21.5	18.6	21.1	91	77	1.6	S	4.1	S	6.1	S	12.0	3.5	1.5	0.0		
19	24.3	32.0	17.2	20.3	70	41	2.1	WNW	5.1	SE	8.1	ESE	0.0	0.5	0.0	12.3		
20	23.6	29.4	18.9	21.7	75	54	3.4	SE	6.1	E	9.4	E	0.0	0.0	0.0	5.3		
前半旬	21.4	25.3	19.0	23.0	91	60	2.0	SSE					64.0			6.9		
後半旬	22.5	28.1	17.8	20.1	76	36	2.3	WNW					12.0			29.5		
旬	21.9	26.7	18.4	21.5	83	36	2.1	SSE					76.0			36.4		
平年差/比	-0.1	+0.4	-0.3	//	//	//							30			105		

観測所名	宮崎												10 以上積算気温					日照 (h)
	気温()			蒸気圧 (hpa)	相対湿度(%)		風向・風速(m/s)					降水量(mm)						
	平均	最高	最低	平均	平均	最小	平均	最多	最大	風向	瞬間	風向	日計	1時間	10分			
11	21.5	23.7	20.2	24.1	94	80	2.0	ENE	4.7	E	7.2	ESE	44.5	8.5	3.5	0.0		
12	22.5	25.4	20.5	24.7	91	76	2.2	NE	5.8	ENE	8.0	ENE	2.0	1.0	0.5	0.1		
13	23.6	26.6	21.2	26.2	91	76	2.4	E	5.4	ESE	7.5	SE	7.0	3.0	2.5	1.1		
14	23.2	24.5	22.1	26.2	92	84	1.8	ENE	3.8	NNE	6.3	NE	6.0	4.5	3.0	0.1		
15	22.4	26.5	20.2	23.5	87	63	1.9	WNW	4.1	ESE	6.2	ESE	5.5	1.5	0.5	3.9		
16	22.6	26.9	18.2	22.1	81	59	2.5	WNW	5.1	WNW	6.4	ESE	0.0	0.0	0.0	6.8		
17	23.8	29.2	19.6	21.3	73	39	2.2	NW	4.3	SSW	7.8	SSE	0.0	0.0	0.0	6.2		
18	21.4	22.5	20.5	23.5	93	80	1.6	WNW	3.9	WNW	5.0	WNW	13.5	4.5	1.5	0.0		
19	24.3	29.7	19.0	22.0	74	52	2.8	WNW	4.8	ESE	6.9	ESE	0.0	0.0	0.0	12.9		
20	24.5	28.3	20.6	24.8	81	66	2.7	ESE	5.8	ESE	8.3	ESE	0.0	0.0	0.0	5.4		
前半旬	22.6	25.3	20.8	24.9	91	63	2.1	WNW					65.0			5.2		
後半旬	23.3	27.3	19.6	22.7	80	39	2.4	WNW					13.5			31.3		
旬	23.0	26.3	20.2	23.8	86	39	2.2	WNW					78.5			36.5		
平年差/比	-0.1	-0.3	+0.1	//	//	//							40			99		

地域気象観測旬報

2023年6月11日～20日 宮崎県 (87)

(4/5)

観測所名	田野												10 以上積算気温			221
日付	気温()			蒸気圧(hpa)	相対湿度(%)		風向・風速(m/s)					降水量(mm)			日照(h)	
	平均	最高	最低	平均	平均	最小	平均	最多	最大	風向	瞬間	風向	日計	1時間		10分
11	20.4	22.4	19.4	23.2	97	87	1.9	E	5.0	E	9.2	E	48.5	9.0	3.0	0.0
12	21.2	23.8	19.5	24.2	96	84	1.5	ENE	4.1	E	6.4	E	5.0	2.0	0.5	0.0
13	22.7	25.9	20.5	25.8	94	82	2.2	NE	4.9	NE	6.9	NE	9.5	4.5	2.0	0.5
14	22.0	24.1	20.5	24.8	94	82	1.5	ENE	4.3	NNE	6.8	NNE	22.5	12.5	5.5	0.0
15	21.6	26.0	18.9	22.0	86	57	1.5	E	3.8	NNE	7.6	NNW	5.0	2.0	1.0	3.8
16	21.9	28.0	17.1	20.1	77	48	1.9	W	4.9	E	7.7	E	0.0	0.0	0.0	6.8
17	22.7	28.5	18.3	19.7	72	46	1.4	W	2.6	W	5.6	W	0.0	0.0	0.0	4.5
18	20.4	21.5	19.4	22.4	93	83	1.1	NE	3.5	NE	5.5	NE	16.0	4.0	1.0	0.0
19	23.9	29.9	18.5	20.3	71	44	2.0	WSW	4.3	E	6.4	E	0.5	0.5	0.5	12.0
20	23.8	28.8	18.7	23.3	80	54	2.3	NE	6.1	E	8.3	ESE	0.0	0.0	0.0	5.0
前半旬	21.6	24.4	19.8	24.0	93	57	1.7	ENE					90.5			4.3
後半旬	22.5	27.3	18.4	21.2	79	44	1.7	W					16.5			28.3
旬	22.1	25.9	19.1	22.6	86	44	1.7	ENE					107.0			32.6
平年差/比	//	//	//	//	//	//							//			//

観測所名	赤江												10 以上積算気温			226
日付	気温()			蒸気圧(hpa)	相対湿度(%)		風向・風速(m/s)					降水量(mm)			日照(h)	
	平均	最高	最低	平均	平均	最小	平均	最多	最大	風向	瞬間	風向	日計	1時間		10分
11	21.4	23.0	20.4				2.5	NE	6.7	E	8.2	E	46.5	9.0	3.0	
12	22.2	24.9	20.6				2.8	NNE	5.3	NNE	8.7	NNE	3.0	1.0	0.5	
13	23.1	25.1	21.3				2.4	E	5.0	NNE	6.7	NNE	7.0	2.5	1.0	
14	23.0	24.7	22.2				2.5	NNE	7.4	NNE	9.3	N	8.0	4.0	1.5	
15	22.1	24.9	20.3				2.5	W	5.2	NNE	7.7	NNE	8.0	2.5	1.5	
16	22.1	25.4	17.6				2.3	WNW	5.1	NE	8.7	NE	0.0	0.0	0.0	
17	23.0	27.0	18.4				2.8	SSE	7.7	SSE	9.3	SSE	0.0	0.0	0.0	
18	21.5	22.7	20.4				1.9	W	3.8	WNW	7.2	WNW	12.0	3.5	1.0	
19	23.8	27.7	19.4				3.0	WNW	5.6	SSE	6.7	SE	0.5	0.5	0.5	
20	24.0	27.2	20.5				2.4	ESE	5.5	ESE	7.7	NNE	0.0	0.0	0.0	
前半旬	22.4	24.5	21.0				2.5	NNE					72.5			
後半旬	22.9	26.0	19.3				2.5	WNW					12.5			
旬	22.6	25.3	20.1				2.5	NNE					85.0			
平年差/比	-0.6	-1.0	-0.3	//	//	//							44			

観測所名	都城												10 以上積算気温			228
日付	気温()			蒸気圧(hpa)	相対湿度(%)		風向・風速(m/s)					降水量(mm)			日照(h)	
	平均	最高	最低	平均	平均	最小	平均	最多	最大	風向	瞬間	風向	日計	1時間		10分
11	20.6	23.7	19.2	23.3	96	78	2.1	NNE	4.6	NNE	7.5	N	46.0	10.5	3.0	0.0
12	22.8	27.3	19.7	24.5	89	72	3.4	N	6.0	NE	9.2	NE	0.5	0.5	0.5	2.3
13	23.7	29.1	21.0	25.8	89	61	1.9	N	4.7	ESE	7.3	SE	7.5	5.0	1.5	1.0
14	22.6	25.0	20.8	25.4	93	79	2.2	N	4.8	NE	8.1	NNE	18.5	14.0	6.5	0.0
15	22.7	27.9	19.9	22.6	83	60	2.4	NNE	4.9	NNE	7.9	ENE	3.0	1.0	0.5	4.4
16	23.1	28.6	16.8	19.2	70	41	1.4	SSW	3.6	SSW	6.4	SSW	0.0	0.0	0.0	7.4
17	22.0	26.3	18.1	20.4	78	48	1.3	SSW	4.0	SSW	6.5	SSW	0.0	0.0	0.0	2.0
18	20.6	21.8	19.0	22.8	94	84	2.2	NNE	5.4	N	8.3	NNE	17.5	4.5	1.5	0.0
19	24.7	33.1	18.7	21.3	72	24	2.1	NE	4.4	SW	7.7	SW	0.5	1.0	0.5	11.5
20	24.7	30.6	19.4	22.5	74	44	2.1	ESE	5.0	S	10.9	SSW	0.0	0.0	0.0	3.5
前半旬	22.5	26.6	20.1	24.3	90	60	2.4	N					75.5			7.7
後半旬	23.0	28.1	18.4	21.2	78	24	1.8	NNE					18.0			24.4
旬	22.8	27.3	19.3	22.8	84	24	2.1	NNE					93.5			32.1
平年差/比	+0.1	+0.4	0.0	//	//	//							43			101

観測所名	油津												10 以上積算気温			226
日付	気温()			蒸気圧(hpa)	相対湿度(%)		風向・風速(m/s)					降水量(mm)			日照(h)	
	平均	最高	最低	平均	平均	最小	平均	最多	最大	風向	瞬間	風向	日計	1時間		10分
11	21.5	23.7	20.0	25.1	98	82	1.9	NNE	4.8	ENE	8.0	ENE	48.5	13.0	3.5	0.0
12	22.7	25.9	20.9	25.9	94	78	1.8	NNE	3.8	NE	6.7	NE	2.0	1.5	0.5	0.8
13	23.1	25.9	21.4	27.2	97	85	2.4	ENE	3.9	ENE	5.8	ENE	16.0	5.0	2.0	1.3
14	23.0	26.1	21.7	26.8	95	82	2.0	ENE	4.0	E	6.7	NE	0.5	0.5	0.5	0.2
15	22.7	26.4	20.4	24.6	90	70	2.0	WNW	4.4	E	6.8	E	2.5	1.0	0.5	5.0
16	22.1	26.0	17.8	22.6	86	68	2.7	WNW	4.8	WNW	6.4	WNW	0.0	0.0	0.0	7.7
17	21.7	25.7	19.1	22.6	87	65	2.3	WNW	4.5	WNW	6.1	WNW	0.0	0.0	0.0	1.0
18	21.3	23.2	20.2	24.6	97	89	1.5	WNW	4.2	NW	5.7	NE	28.5	6.0	1.5	0.0
19	23.2	28.4	19.4	23.9	85	63	2.6	WNW	4.6	WNW	6.1	WNW	0.5	1.0	0.5	10.6
20	23.6	27.5	19.8	25.9	89	74	2.6	E	5.1	W	6.3	W	0.0	0.0	0.0	4.7
前半旬	22.6	25.6	20.9	25.9	95	70	2.0	ENE					69.5			7.3
後半旬	22.4	26.2	19.3	23.9	89	63	2.3	WNW					29.0			24.0
旬	22.5	25.9	20.1	24.9	92	63	2.2	WNW					98.5			31.3
平年差/比	-0.8	-0.6	-0.5	//	//	//							48			92

地域気象観測旬報

2023年6月11日～20日 宮崎県 (87)

(5/5)

観測所名	串間											10 以上積算気温			227	
	気温()			蒸気圧 (hpa)	相対湿度(%)		風向・風速(m/s)					降水量(mm)				日照 (h)
	平均	最高	最低	平均	平均	最小	平均	最多	最大	風向	瞬間	風向	日計	1時間		
11	21.7	23.8	19.9	23.8	92	80	3.0	NE	5.7	NE	9.2	NE	37.5	12.5	3.0	0.0
12	23.4	27.0	21.2	24.6	86	72	3.2	NE	5.8	ENE	9.0	E	0.0	0.0	0.0	0.2
13	23.6	27.5	21.4	26.3	90	73	2.3	NE	5.0	ENE	6.9	ENE	11.5	4.5	2.0	0.0
14	23.5	26.0	21.7	25.7	89	75	1.9	NE	3.9	NE	6.1	NE	0.0	0.0	0.0	0.0
15	23.0	27.2	20.9	23.6	84	66	1.9	NE	4.7	NE	7.4	E	2.0	1.0	0.5	3.8
16	22.4	27.7	17.1	20.0	76	38	1.7	NE	3.9	SSW	5.8	SSW	0.0	0.0	0.0	8.1
17	21.1	24.9	18.3	22.0	88	63	1.2	NE	2.7	NE	4.6	NE	1.0	0.5	0.5	0.0
18	21.1	22.9	20.1	23.7	95	87	1.7	NE	3.7	NE	6.7	NE	51.5	11.0	3.0	0.0
19	22.7	28.3	18.2	21.9	81	55	1.6	NE	3.7	SSW	7.5	SSW	0.5	1.0	0.5	10.6
20	24.0	29.1	18.3	23.8	80	54	2.2	ENE	4.4	ESE	7.1	E	0.0	0.0	0.0	6.2
前半旬	23.0	26.3	21.0	24.8	88	66	2.5	NE					51.0			4.0
後半旬	22.3	26.6	18.4	22.3	84	38	1.7	NE					53.0			24.9
旬	22.7	26.4	19.7	23.5	86	38	2.1	NE					104.0			28.9
平年差/比	-0.2	-0.2	-0.1	//	//	//							51			88

観測値に付加されている) は準正常値、] は資料不足値を示す。

×は欠測、//は平年値がないことを示す。

地域雨量観測旬報

2023年6月11日～20日 宮崎県 (87)

(1/1)

観測所名	日之影				諸塚				北方				椎葉				都農				えびの高原			
	降水量(mm)				降水量(mm)				降水量(mm)				降水量(mm)				降水量(mm)							
	日計	平年比	最大 1時間	最大 10分間	日計	平年比	最大 1時間	最大 10分間	日計	平年比	最大 1時間	最大 10分間	日計	平年比	最大 1時間	最大 10分間	日計	平年比	最大 1時間	最大 10分間	日計	平年比	最大 1時間	最大 10分間
11	15.0		5.0	1.5	18.5		4.5	1.0	26.5		5.5	2.0	17.5		5.0	2.0	38.5		12.5	3.0	29.5		7.0	2.0
12	0.0		0.0	0.0	0.0		0.0	0.0	4.0		4.0	2.5	3.0		3.0	2.5	2.5		1.0	0.5	6.0		5.5	2.0
13	1.0		0.5	0.5	1.5		1.0	0.5	2.0		1.0	0.5	2.5		2.0	0.5	3.0		1.0	0.5	4.0		2.0	0.5
14	4.5		1.0	0.5	8.5		2.0	1.5	15.5		6.5	2.5	9.0		2.5	2.0	12.0		3.0	1.0	13.0		5.5	2.0
15	15.0		7.5	4.5	6.0		2.0	1.0	7.0		3.0	1.5	10.0		4.5	2.5	5.0		2.0	0.5	3.5		5.0	0.5
半旬計/最大	35.5	49	7.5	4.5	34.5	46	4.5	1.5	55.0	75	6.5	2.5	42.0	53	5.0	2.5	61.0	53	12.5	3.0	56.0	34	7.0	2.0
16	0.0		0.0	0.0	0.0		0.0	0.0	0.0		0.0	0.0	0.0		0.0	0.0	0.0		0.0	0.0	0.0		0.0	0.0
17	0.0		0.0	0.0	0.0		0.0	0.0	0.0		0.0	0.0	0.0		0.0	0.0	0.0		0.0	0.0	0.0		0.0	0.0
18	0.0		0.0	0.0	0.5		0.5	0.5	0.5		0.5	0.5	2.5		2.0	0.5	4.0		2.0	0.5	16.0		4.5	2.5
19	0.0		0.0	0.0	0.0		0.0	0.0	0.0		0.0	0.0	0.0		0.0	0.0	0.0		0.0	0.0	0.0		1.0	0.0
20	0.0		0.0	0.0	0.0		0.0	0.0	0.5		0.5	0.5	0.0		0.0	0.0	0.0		0.0	0.0	0.0		0.0	0.0
半旬計/最大	0.0	0	0.0	0.0	0.5	1	0.5	0.5	1.0	1	0.5	0.5	2.5	2	2.0	0.5	4.0	3	2.0	0.5	16.0	8	4.5	2.5
旬計	35.5	19			35.0	19			56.0	34			44.5	22			65.0	24			72.0	17		
旬最大	15.0		7.5	4.5	18.5		4.5	1.5	26.5		6.5	2.5	17.5		5.0	2.5	38.5		12.5	3.0	29.5		7.0	2.5
起日	15		15	15	11		11	14	11		14	14	11		11	15	11		11	11	11		11	18

観測所名	野尻				国富				深瀬															
	降水量(mm)				降水量(mm)				降水量(mm)				降水量(mm)				降水量(mm)							
	日計	平年比	最大 1時間	最大 10分間	日計	平年比	最大 1時間	最大 10分間	日計	平年比	最大 1時間	最大 10分間	日計	平年比	最大 1時間	最大 10分間	日計	平年比	最大 1時間	最大 10分間	日計	平年比	最大 1時間	最大 10分間
11	31.5		7.5	2.0	36.5		6.5	1.5	44.0		9.0	2.0												
12	0.0		0.0	0.0	0.5		0.5	0.5	1.0		0.5	0.5												
13	7.0		2.0	2.0	1.5		0.5	0.5	14.5		5.0	2.5												
14	7.5		5.0	2.5	7.0		1.5	1.0	15.0		8.0	3.5												
15	4.0		1.5	1.0	3.0		1.5	0.5	3.5		1.5	1.0												
半旬計/最大	50.0	55	7.5	2.5	48.5	54	6.5	1.5	78.0	69	9.0	3.5												
16	0.0		0.0	0.0	0.0		0.0	0.0	0.0		0.0	0.0												
17	0.0		0.0	0.0	0.0		0.0	0.0	0.0		0.0	0.0												
18	10.0		3.0	1.0	11.0		4.5	2.5	24.0		5.0	1.5												
19	0.5		0.5	0.5	0.0		0.0	0.0	0.5		1.0	0.5												
20	0.0		0.0	0.0	0.0		0.0	0.0	0.0		0.0	0.0												
半旬計/最大	10.5	9	3.0	1.0	11.0	10	4.5	2.5	24.5	18	5.0	1.5												
旬計	60.5	29			59.5	29			102.5	39														
旬最大	31.5		7.5	2.5	36.5		6.5	2.5	44.0		9.0	3.5												
起日	11		11	14	11		11	18	11		11	14												