

## 宮 崎 県 農 業 気 象 速 報

令和 5 年 6 月 上旬

宮 崎 地 方 気 象 台  
令 和 5 年 6 月 13 日

## 気 象 概 況

高気圧に覆われて晴れた日もあったが、台風第 2 号や梅雨前線、低気圧の影響で曇りや雨の日が多く、大雨となった日があった。

県内各地の旬平均気温は平年差 - 1.1 ~ + 0.1 で、高千穂、鞍岡、串間は平年並、その他は平年より低いか平年よりかなり低かった。旬降水量は 199.0 ミリ ~ 527.5 ミリ (平年比 213% ~ 563%) で、すべての観測点で平年よりかなり多かった。旬日照時間は平年比 72% ~ 89% で、すべての観測点で平年並か平年より少なかった。

生物季節観測では、4 日にあじさいの開花を観測した。平年より 2 日遅く、昨年より 5 日遅かった。

宮崎市の旬平均気温は平年より低く、旬降水量は平年よりかなり多く、旬日照時間は平年より少なかった。

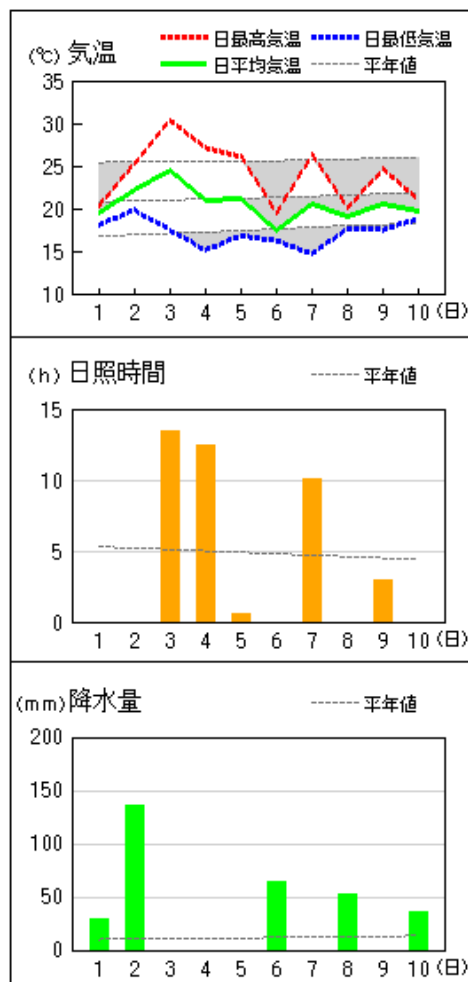
日々の天気概況	宮崎市の昼間の天気
1日 梅雨前線や湿った空気の影響を受けた。	大雨
2日 梅雨前線や台風第2号の影響を受けた。	大雨
3日 高気圧に覆われた。	晴
4日 高気圧に覆われた。	晴
5日 気圧の谷の影響を受けた。	曇時々雨一時晴
6日 梅雨前線や低気圧の影響を受けた。	大雨
7日 高気圧に覆われた。	晴時々曇
8日 梅雨前線や低気圧の影響を受けた。	大雨、雷を伴う
9日 気圧の谷の影響を受けた。	曇
10日 梅雨前線の影響を受けた。	大雨

6月の極値更新表 単位(風速m/s、気温)

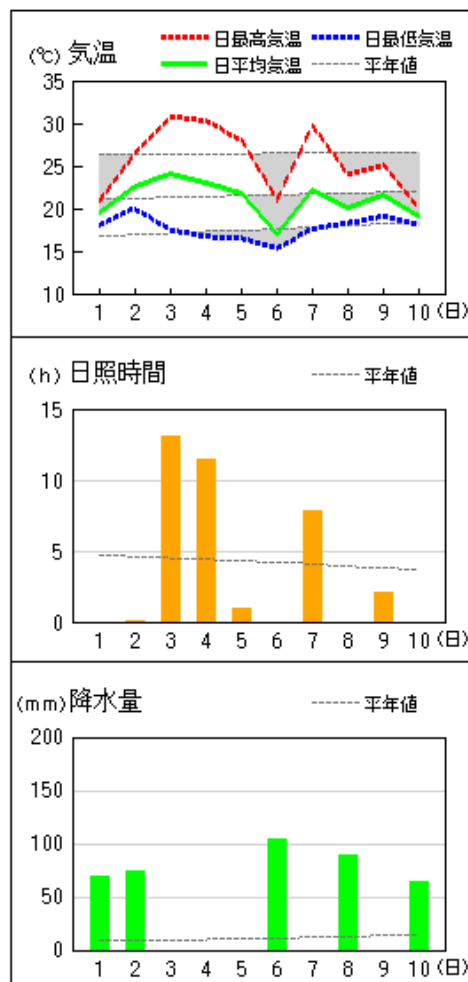
要素名	地点名	更新した値	起日	これまでの極値	統計開始年
日最大瞬間風速	古江	22.3	6月3日	21.3(2019年6月15日)	2009年
日最高気温の低い方から	古江	18.5	6月6日	18.9(2008年6月15日)	1977年

地上気象 気象経過図：2023年06月01日-2023年06月10日

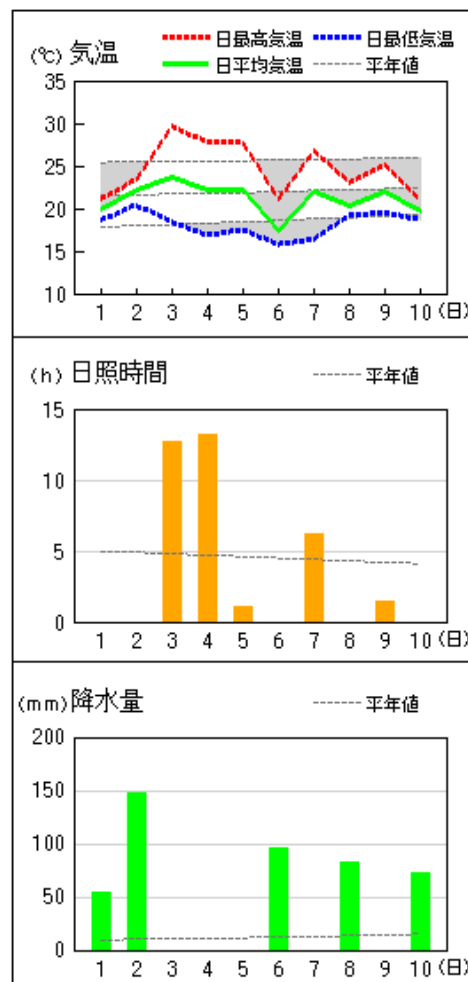
延岡



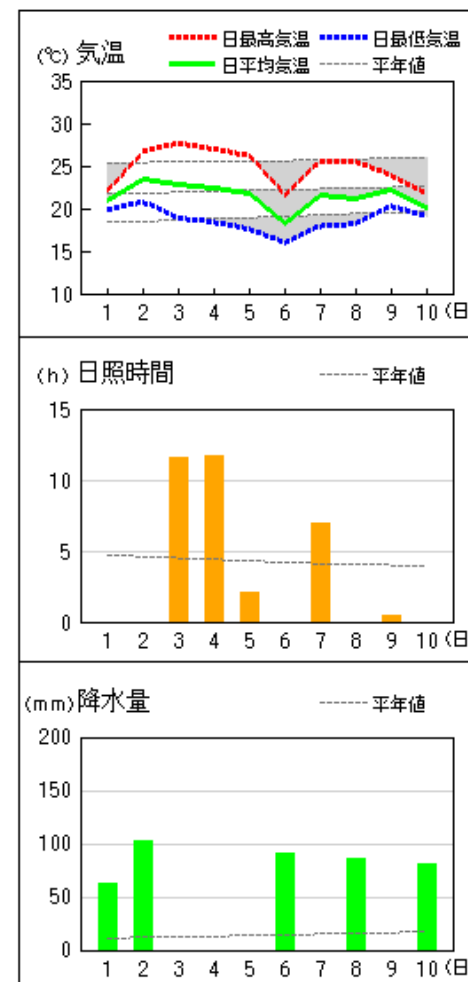
都城



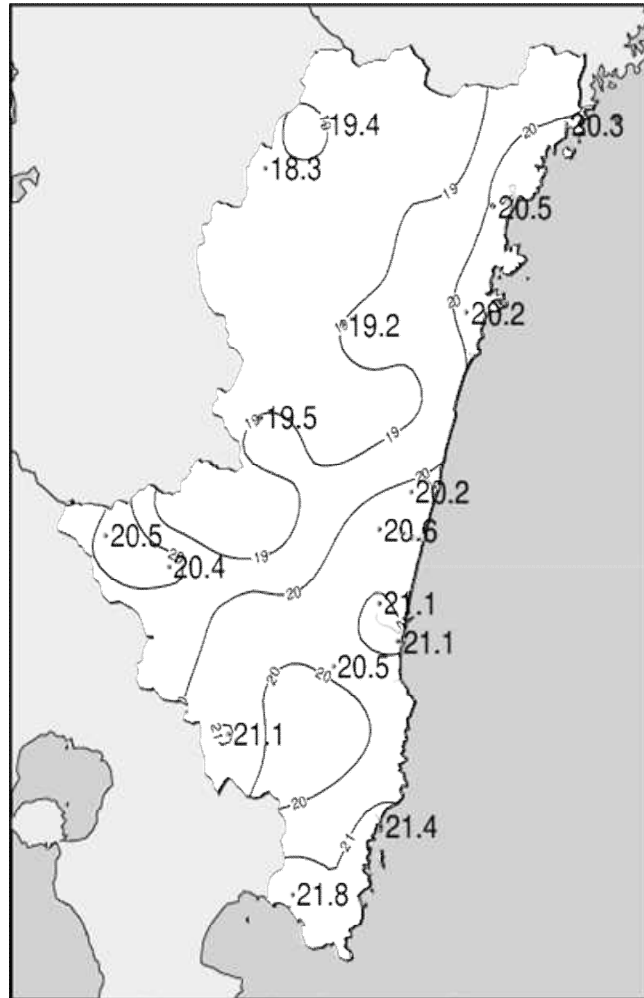
宮崎



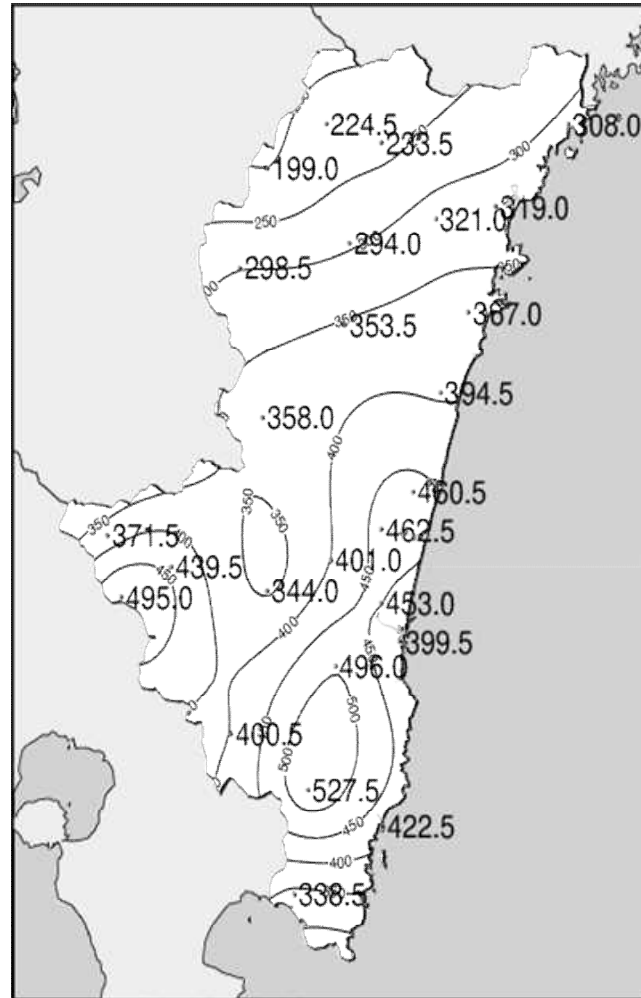
油津



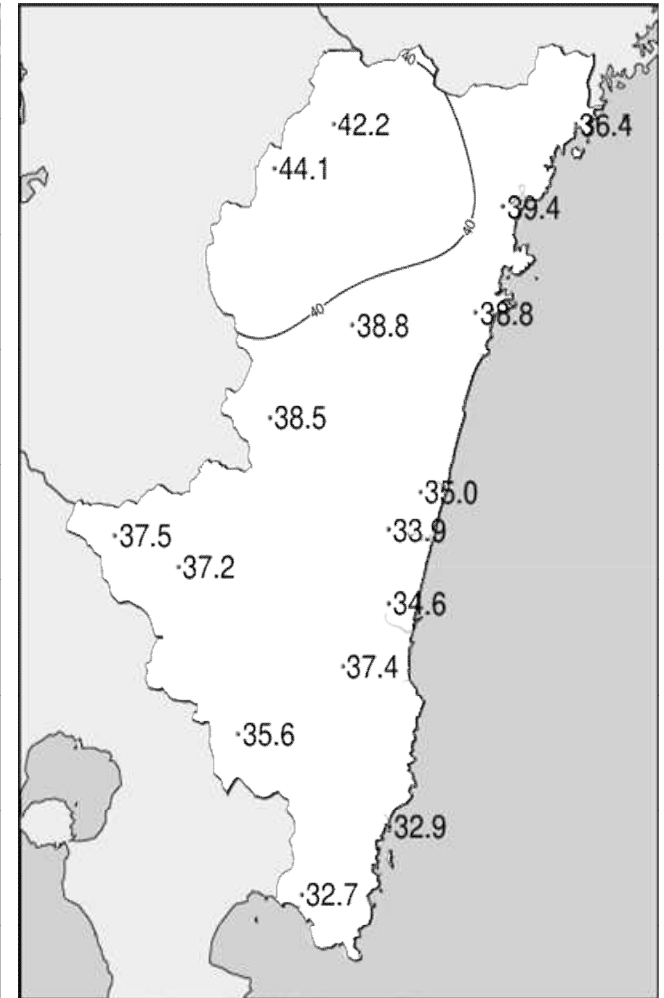
## 令和5年(2023年)6月上旬 気象分布図(観測値)



2023年6月上旬気温観測値(°C)メッシュ平年値補正

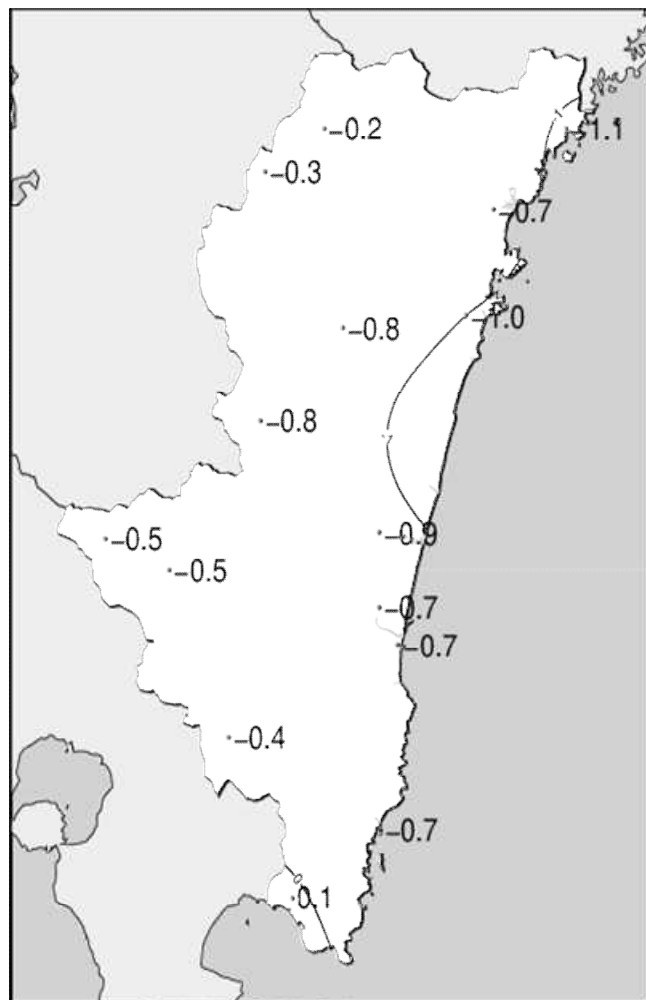


2023年6月上旬降水量観測値(ミリ)

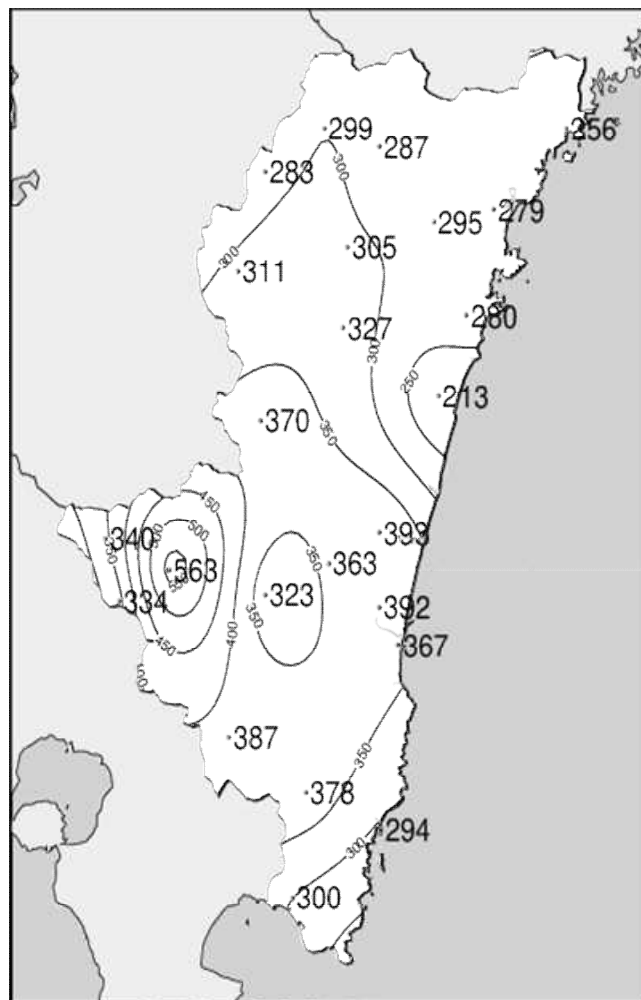


2023年6月上旬日照時間観測値(時間)

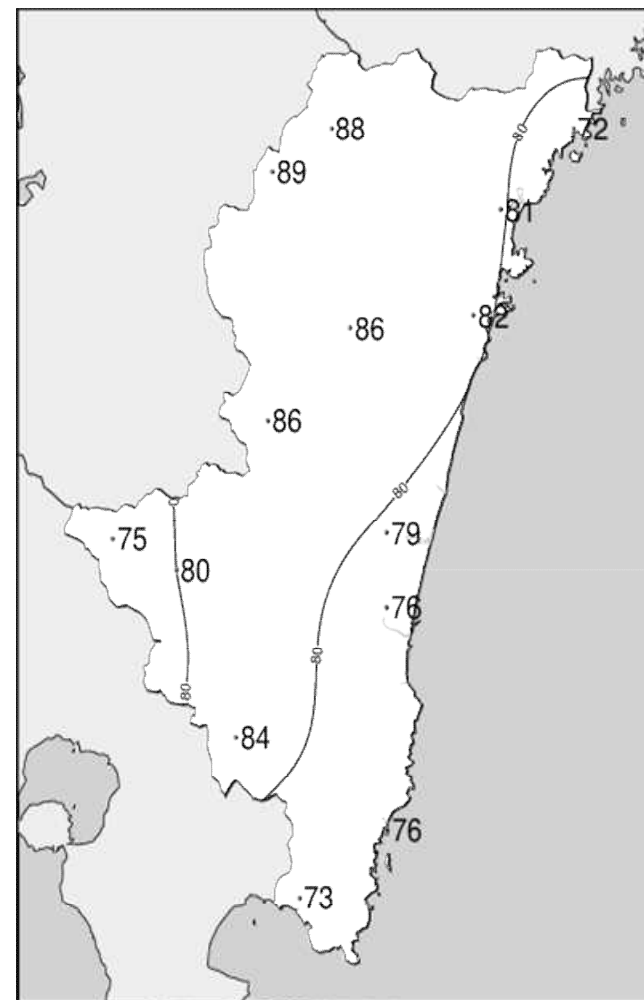
## 令和5年(2023年)6月上旬 気象分布図(平年差、平年比)



2023年6月上旬気温平年差 (°C)



2023年6月上旬降水量平年比 (%)



2023年6月上旬日照時間平年比 (%)

### 地域気象観測旬報

2023年6月1日～10日 宮崎県 (87)

(1/5)

観測所名	高千穂												10 以上積算気温					194
	気温( )			蒸気圧(hpa)	相対湿度(%)			風向・風速(m/s)					降水量(mm)			日照(h)		
	平均	最高	最低	平均	平均	最小	平均	最多	最大	風向	瞬間	風向	日計	1時間	10分			
1	18.5	20.3	16.7	19.7	92	83	1.7	SE	3.8	SE	8.0	ESE	9.0	3.0	1.5	0.0		
2	21.3	24.9	18.5	24.3	96	80	1.0	N	2.2	NNW	5.7	E	84.0	20.5	5.0	0.1		
3	21.7	27.6	14.0	14.2	57	31	2.5	WNW	5.2	NW	10.8	NW	0.0	0.0	0.0	12.3		
4	19.6	29.3	10.2	13.0	62	25	1.7	NW	4.1	N	8.3	SW	0.0	0.0	0.0	12.2		
5	19.5	27.1	14.2	16.1	73	33	0.9	NNE	2.4	SE	5.2	SE	0.0	0.0	0.0	1.0		
6	15.8	17.7	14.7	17.4	97	87	1.1	SE	4.0	SSE	7.1	SSE	80.5	12.5	3.5	0.0		
7	21.3	30.5	15.2	18.4	76	30	1.8	NNW	3.6	SW	7.2	SW	0.0	0.0	0.0	11.6		
8	17.4	18.9	15.7	18.9	95	91	1.8	NW	4.1	NW	8.0	SSE	44.0	9.5	2.5	0.0		
9	21.0	27.7	16.4	19.0	78	45	1.4	NNW	3.9	NW	8.0	NW	0.0	0.0	0.0	5.0		
10	17.9	19.6	16.0	19.0	93	76	1.9	SE	3.9	ESE	10.1	ESE	7.0	2.0	0.5	0.0		
前半旬	20.1	25.8	14.7	17.5	76	25	1.6	NW					93.0			25.6		
後半旬	18.7	22.9	15.6	18.5	88	30	1.6	SE					131.5			16.6		
旬	19.4	24.4	15.2	18.0	82	25	1.6	SE					224.5			42.2		
平年差/比	-0.2	-1.0	+0.2	//	//	//							299			88		

観測所名	古江												10 以上積算気温					203
	気温( )			蒸気圧(hpa)	相対湿度(%)			風向・風速(m/s)					降水量(mm)			日照(h)		
	平均	最高	最低	平均	平均	最小	平均	最多	最大	風向	瞬間	風向	日計	1時間	10分			
1	19.3	20.4	17.6	21.6	97	89	0.9	NNE	2.1	NNE	3.2	S	26.5	6.0	2.0	0.0		
2	22.4	24.0	20.0	25.7	95	82	3.0	NNE	11.5	NNE	19.6	NE	129.5	25.0	7.0	0.0		
3	23.8	29.6	18.3	14.9	52	28	5.0	NE	11.7	NE	22.3	NE	0.0	0.0	0.0	13.1		
4	20.6	25.9	14.4	13.7	57	35	2.7	N	6.9	N	9.3	N	0.0	0.0	0.0	10.4		
5	20.3	26.2	16.4	15.4	66	31	2.3	NNE	5.3	N	6.8	N	0.0	0.0	0.0	0.7		
6	17.3	18.5	16.2	18.9	96	76	1.3	N	3.1	NNE	4.7	NE	52.5	12.5	4.0	0.0		
7	20.0	24.7	15.7	19.8	86	66	2.0	SSE	4.5	SSE	5.9	SSE	0.0	0.0	0.0	11.8		
8	18.7	20.5	17.0	20.9	96	90	2.2	NNE	5.6	NE	10.4	NE	58.5	15.5	3.5	0.0		
9	20.2	24.8	17.8	21.5	91	75	1.6	NNE	3.5	NE	5.3	NE	0.0	0.0	0.0	0.4		
10	20.3	22.3	19.1	22.3	94	81	1.6	NNE	4.1	SW	8.8	ESE	41.0	8.5	2.5	0.0		
前半旬	21.3	25.2	17.3	18.3	73	28	2.8	NNE					156.0			24.2		
後半旬	19.3	22.2	17.2	20.7	93	66	1.7	NNE					152.0			12.2		
旬	20.3	23.7	17.3	19.5	83	28	2.3	NNE					308.0			36.4		
平年差/比	-1.1	-1.6	-0.5	//	//	//							256			72		

観測所名	鞍岡												10 以上積算気温					183
	気温( )			蒸気圧(hpa)	相対湿度(%)			風向・風速(m/s)					降水量(mm)			日照(h)		
	平均	最高	最低	平均	平均	最小	平均	最多	最大	風向	瞬間	風向	日計	1時間	10分			
1	19.1	24.5	15.6	19.7	89	68	1.6	SSW	4.7	SSW	8.2	SW	5.5	2.0	1.0	1.0		
2	20.4	23.1	16.7	23.1	96	89	0.8	SW	3.3	SW	6.0	SW	77.0	21.0	4.5	0.0		
3	18.4	26.3	12.6	15.0	74	35	1.3	WSW	3.5	SSW	8.9	NE	0.0	0.0	0.0	13.1		
4	18.2	26.3	10.5	12.3	61	32	1.8	WSW	4.0	SW	7.8	ENE	0.0	0.0	0.0	12.1		
5	18.5	25.0	12.6	13.3	65	20	1.4	WSW	3.3	SW	5.4	SW	0.0	0.0	0.0	0.9		
6	15.2	17.1	13.6	16.5	96	88	1.0	NE	2.7	WSW	5.8	WSW	64.0	11.5	3.0	0.0		
7	19.1	28.6	13.0	15.3	74	23	1.4	WSW	2.8	SW	5.5	SW	0.5	0.5	0.5	11.8		
8	16.6	18.9	14.8	18.0	95	87	1.3	WSW	4.2	WSW	8.0	SW	45.0	10.0	3.5	0.0		
9	19.6	26.2	14.5	17.9	81	41	1.4	ENE	3.5	SW	6.0	SSW	0.0	0.0	0.0	5.2		
10	17.5	21.4	14.3	17.2	86	67	2.2	SW	4.8	SW	13.8	SSW	7.0	1.5	1.0	0.0		
前半旬	18.9	25.0	13.6	16.7	77	20	1.4	WSW					82.5			27.1		
後半旬	17.6	22.4	14.0	17.0	86	23	1.5	WSW					116.5			17.0		
旬	18.3	23.7	13.8	16.8	82	20	1.4	WSW					199.0			44.1		
平年差/比	-0.3	-0.4	0.0	//	//	//							283			89		

観測所名	延岡												10 以上積算気温					205
	気温( )			蒸気圧(hpa)	相対湿度(%)			風向・風速(m/s)					降水量(mm)			日照(h)		
	平均	最高	最低	平均	平均	最小	平均	最多	最大	風向	瞬間	風向	日計	1時間	10分			
1	19.4	20.4	18.1	22.2	98	95	1.2	WSW	2.5	WSW	4.0	WSW	30.0	9.5	4.5	0.0		
2	22.2	25.3	19.8	25.9	97	71	1.4	ESE	4.5	W	8.3	W	136.5	24.0	5.5	0.0		
3	24.4	30.4	17.5	16.3	56	30	2.4	W	5.6	NNE	11.0	N	0.0	0.0	0.0	13.4		
4	21.0	27.1	15.1	15.3	62	41	2.5	W	4.5	E	6.9	ENE	0.0	0.0	0.0	12.4		
5	21.2	26.1	16.8	16.7	67	44	1.8	W	3.2	E	5.1	W	0.0	0.0	0.0	0.6		
6	17.3	19.5	16.2	19.4	98	84	1.3	W	2.8	WSW	4.4	WSW	63.5	11.5	4.0	0.0		
7	20.5	26.3	14.7	21.0	88	67	1.8	W	4.5	ENE	6.6	NE	0.0	0.0	0.0	10.1		
8	19.0	20.1	17.6	21.3	97	89	1.1	WNW	2.7	NE	4.9	NE	53.0	13.0	3.0	0.0		
9	20.6	24.6	17.5	22.4	92	77	1.5	ENE	3.8	E	5.2	E	0.0	0.0	0.0	2.9		
10	19.6	21.1	18.8	22.1	97	87	1.1	W	2.2	W	4.2	W	36.0	5.0	1.5	0.0		
前半旬	21.6	25.9	17.5	19.3	76	30	1.9	W					166.5			26.4		
後半旬	19.4	22.3	17.0	21.2	94	67	1.4	W					152.5			13.0		
旬	20.5	24.1	17.2	20.3	85	30	1.6	W					319.0			39.4		
平年差/比	-0.7	-1.4	-0.2	//	//	//							279			81		

### 地域気象観測旬報

2023年6月1日～10日 宮崎県 (87)

(2/5)

観測所名	日向												10 以上積算気温					202
	気温( )			蒸気圧(hpa)	相対湿度(%)			風向・風速(m/s)					降水量(mm)			日照(h)		
	平均	最高	最低	平均	平均	最小	平均	最多	最大	風向	瞬間	風向	日計	1時間	10分			
1	19.4	20.3	18.2	21.7	97	93	0.7	W	1.5	WSW	3.3	W	37.5	14.0	4.0	0.0		
2	21.4	24.1	19.7	25.1	98	95	0.9	W	2.6	WSW	5.7	W	167.0	32.0	8.5	0.0		
3	22.2	30.4	16.0	18.9	74	38	1.2	WSW	3.2	SSW	6.2	SW	0.0	0.0	0.0	13.3		
4	21.2	27.5	17.0	16.0	65	37	1.4	W	2.8	E	7.0	WNW	0.0	0.0	0.0	12.4		
5	21.1	26.7	16.8	17.0	69	43	1.1	W	2.5	W	5.4	WSW	0.0	0.0	0.0	0.9		
6	17.1	19.3	16.1	18.9	97	89	0.9	WSW	2.5	W	5.5	WNW	75.5	15.0	4.5	0.0		
7	20.7	26.8	15.1	21.2	87	61	0.9	W	2.5	ESE	5.8	ENE	0.0	0.5	0.5	11.0		
8	18.9	19.7	17.6	21.1	97	92	0.8	WSW	2.0	W	4.2	W	46.5	11.0	2.5	0.0		
9	20.6	24.9	17.5	22.5	93	79	0.8	ENE	2.7	ESE	5.1	E	0.5	0.5	0.5	1.2		
10	19.2	20.2	18.3	20.9	94	83	0.9	WSW	2.1	WSW	4.8	WSW	40.0	5.0	1.5	0.0		
前半旬	21.1	25.8	17.5	19.7	81	37	1.1	W					204.5			26.6		
後半旬	19.3	22.2	16.9	20.9	94	61	0.9	WSW					162.5			12.2		
旬	20.2	24.0	17.2	20.3	87	37	1.0	WSW					367.0			38.8		
平年差/比	-1.0	-1.7	-0.5	//	//	//							280			82		

観測所名	神門												10 以上積算気温					192
	気温( )			蒸気圧(hpa)	相対湿度(%)			風向・風速(m/s)					降水量(mm)			日照(h)		
	平均	最高	最低	平均	平均	最小	平均	最多	最大	風向	瞬間	風向	日計	1時間	10分			
1	18.5	20.2	16.9	20.5	96	89	0.4	SE	1.1	S	2.8	E	30.5	9.0	2.5	0.0		
2	20.7	23.7	18.6	24.0	98	94	0.6	SSE	1.8	SSE	3.9	SSE	138.5	27.0	7.0	0.0		
3	21.5	30.9	14.4	16.7	71	28	0.9	NNW	2.3	NNW	5.7	NNW	0.0	0.0	0.0	13.3		
4	19.9	29.7	10.8	14.9	69	29	0.8	SE	2.5	SSE	5.4	SSE	0.0	0.0	0.0	10.8		
5	19.6	26.9	13.3	17.5	79	45	0.5	E	1.8	S	3.4	SSE	0.0	0.0	0.0	0.4		
6	15.9	18.3	15.0	17.6	97	93	0.4	NNE	1.0	NNE	2.1	SSE	92.5	17.0	4.0	0.0		
7	20.9	30.5	14.0	18.8	79	37	0.8	SSE	2.3	SSE	5.5	SSE	0.0	0.0	0.0	11.0		
8	17.5	18.6	16.5	19.4	97	93	0.5	SSE	1.2	S	2.4	NNE	55.5	12.5	3.0	0.0		
9	20.5	27.0	15.8	20.9	87	58	0.6	SE	1.4	SSE	3.7	S	0.0	0.0	0.0	3.3		
10	17.3	19.2	15.0	19.1	97	88	0.4	N	1.0	SSE	2.2	SE	36.5	5.5	1.5	0.0		
前半旬	20.0	26.3	14.8	18.7	83	28	0.6	SE					169.0			24.5		
後半旬	18.4	22.7	15.3	19.2	91	37	0.5	SSE					184.5			14.3		
旬	19.2	24.5	15.0	18.9	87	28	0.6	SE					353.5			38.8		
平年差/比	-0.8	-1.4	-0.4	//	//	//							327			86		

観測所名	西米良												10 以上積算気温					195
	気温( )			蒸気圧(hpa)	相対湿度(%)			風向・風速(m/s)					降水量(mm)			日照(h)		
	平均	最高	最低	平均	平均	最小	平均	最多	最大	風向	瞬間	風向	日計	1時間	10分			
1	19.0	20.4	17.3	21.1	96	88	0.7	S	4.2	SW	6.3	SSW	40.5	15.0	6.5	0.0		
2	21.4	25.6	19.0	25.1	98	89	0.6	SSW	2.2	SSW	3.9	SSW	127.5	29.5	6.5	0.0		
3	21.4	31.0	14.8	17.9	75	30	1.1	ESE	4.3	S	8.1	S	0.0	0.0	0.0	12.4		
4	20.8	29.9	13.0	15.2	68	26	1.0	E	4.6	NNE	7.4	NNE	0.0	0.0	0.0	12.3		
5	19.8	26.9	13.9	17.6	77	42	0.5	WSW	1.2	SSW	2.1	S	0.0	0.0	0.0	1.0		
6	16.1	18.4	14.9	17.8	97	92	0.5	NE	1.9	NE	3.4	NNE	96.5	17.5	4.5	0.0		
7	21.0	30.7	15.0	19.2	80	32	1.4	NNE	4.0	SW	7.0	SW	0.0	0.0	0.0	9.3		
8	17.7	20.9	16.2	19.6	97	85	0.8	NE	2.9	SW	5.8	SSW	49.5	12.5	3.0	0.0		
9	20.7	26.7	16.4	20.8	86	53	0.8	WSW	3.2	SSW	7.9	ESE	0.0	0.0	0.0	3.5		
10	17.2	19.1	15.2	18.9	96	83	0.8	NNE	3.8	WSW	7.4	WSW	44.0	7.0	2.0	0.0		
前半旬	20.5	26.8	15.6	19.4	83	26	0.8	S					168.0			25.7		
後半旬	18.5	23.2	15.5	19.3	91	32	0.9	NE					190.0			12.8		
旬	19.5	25.0	15.6	19.3	87	26	0.8	S					358.0			38.5		
平年差/比	-0.8	-1.2	-0.4	//	//	//							370			86		

観測所名	高鍋												10 以上積算気温					202
	気温( )			蒸気圧(hpa)	相対湿度(%)			風向・風速(m/s)					降水量(mm)			日照(h)		
	平均	最高	最低	平均	平均	最小	平均	最多	最大	風向	瞬間	風向	日計	1時間	10分			
1	19.8	20.9	18.4	23.2	100	100	0.8	NNE	2.1	N	4.3	N	45.5	13.5	3.0	0.0		
2	22.1	23.5	20.8	26.5	100	100	1.4	NE	4.3	SSE	9.3	SSE	180.5	42.5	9.5	0.0		
3	21.8	28.3	15.8	20.7	82	46	1.4	SSE	4.1	E	6.5	E	0.0	0.0	0.0	12.9		
4	20.7	26.9	14.0	17.8	76	36	1.4	NNW	2.9	ESE	5.5	SE	0.0	0.0	0.0	12.8		
5	20.6	27.0	14.4	19.3	82	45	0.9	NNW	2.5	ESE	4.4	E	0.0	0.0	0.0	2.1		
6	17.2	19.6	15.4	19.5	100	89	1.0	NW	3.5	WNW	5.7	WNW	90.0	18.0	4.0	0.0		
7	21.0	26.4	17.4	23.1	93	74	1.1	SE	3.2	SE	5.4	SSE	0.5	0.5	0.5	6.6		
8	19.5	21.1	17.4	22.7	100	100	0.8	NNW	2.1	ENE	4.7	N	89.0	23.0	8.0	0.0		
9	20.8	24.7	17.8	24.3	99	82	1.0	NNW	2.2	SSE	4.1	WNW	0.0	0.0	0.0	0.6		
10	18.9	20.6	16.4	21.9	100	100	0.9	NNW	3.5	ESE	7.3	SE	55.0	9.5	2.5	0.0		
前半旬	21.0	25.3	16.7	21.5	88	36	1.2	NNW					226.0			27.8		
後半旬	19.5	22.5	16.9	22.3	98	74	1.0	NNW					234.5			7.2		
旬	20.2	23.9	16.8	21.9	93	36	1.1	NNW					460.5			35.0		
平年差/比	//	//	//	//	//	//							//			//		

### 地域気象観測旬報

2023年6月1日～10日 宮崎県 (87)

(3/5)

観測所名	加久藤												10 以上積算気温						205
	気温( )			蒸気圧(hpa)	相対湿度(%)			風向・風速(m/s)					降水量(mm)			日照(h)			
	平均	最高	最低	平均	平均	最小	平均	最多	最大	風向	瞬間	風向	日計	1時間	10分				
1	19.9	22.1	18.0	21.3	91	81	4.1	E	6.5	E	10.6	E	19.0	4.5	2.5	0.0			
2	22.7	26.9	19.9	26.3	95	80	1.6	E	5.3	E	7.1	E	109.5	27.5	6.0	0.0			
3	22.2	28.8	16.1	17.5	69	38	2.3	WNW	6.9	NW	9.5	NW	0.0	0.0	0.0	13.2			
4	21.3	29.2	14.3	16.2	68	36	1.8	W	5.9	WNW	8.5	SW	0.0	0.0	0.0	12.2			
5	20.7	26.9	15.1	16.9	71	36	0.9	SE	2.2	WSW	3.4	NE	0.0	0.0	0.0	0.1			
6	16.7	18.7	15.2	18.2	95	87	1.7	E	4.9	E	9.1	E	111.5	27.5	7.5	0.0			
7	21.9	30.4	14.9	19.3	76	41	1.5	WSW	3.8	WSW	6.0	WSW	0.5	0.5	0.5	9.3			
8	19.2	22.3	16.8	20.8	93	84	2.6	ESE	7.4	ENE	12.5	E	65.0	17.0	4.5	0.0			
9	21.2	26.5	16.0	20.4	82	52	1.9	WNW	4.1	WSW	6.9	WSW	0.0	0.0	0.0	2.7			
10	18.8	19.9	17.6	20.6	95	89	3.1	E	5.7	E	9.7	E	66.0	14.0	4.0	0.0			
前半旬	21.4	26.8	16.7	19.6	79	36	2.1	E					128.5			25.5			
後半旬	19.6	23.6	16.1	19.9	88	41	2.2	E					243.0			12.0			
旬	20.5	25.2	16.4	19.8	84	36	2.2	E					371.5			37.5			
平年差/比	-0.5	-1.5	+0.2	//	//	//							340			75			

観測所名	西都												10 以上積算気温						206
	気温( )			蒸気圧(hpa)	相対湿度(%)			風向・風速(m/s)					降水量(mm)			日照(h)			
	平均	最高	最低	平均	平均	最小	平均	最多	最大	風向	瞬間	風向	日計	1時間	10分				
1	20.2	21.2	18.8	22.2	94	90	1.3	N)	3.7)	NE)	5.4)	NNE)	49.0	13.0	3.5	0.0			
2	22.3	24.0	20.6	25.9	96	92	2.3	NE	5.6	ENE	9.8	NE	172.0	39.0	9.0	0.0			
3	22.7	30.1	16.6	20.2	76	44	1.9	NW	5.9	ESE	8.5	ESE	0.0	0.0	0.0	12.8			
4	21.3	27.5	14.8	17.2	71	36	2.1	WNW	5.0	E	7.1	ESE	0.0	0.0	0.0	13.1			
5	21.1	27.6	15.3	18.3	75	39	1.3	WNW	3.9	ESE	5.2	ESE	0.0	0.0	0.0	1.1			
6	17.3	19.6	15.7	18.9	95	86	1.4	WNW	3.4	WSW	5.5	WNW	91.0	17.0	4.0	0.0			
7	21.5	28.7	16.2	21.7	85	57	1.5	WNW	4.5	E	6.4	E	0.0	0.0	0.0	6.5			
8	19.6	20.8	18.0	22.0	97	94	1.2	NW	3.6	N	5.5	NE	89.5	12.5	5.0	0.0			
9	21.1	25.4	17.4	22.8	91	74	1.4	ESE	3.7	WSW	6.1	WSW	0.0	0.0	0.0	0.4			
10	19.1	20.8	16.8	21.2	96	92	1.6	N	5.0	ESE	8.0	ESE	61.0	9.0	2.5	0.0			
前半旬	21.5	26.1	17.2	20.8	82	36	1.8	WNW)					221.0			27.0			
後半旬	19.7	23.1	16.8	21.3	93	57	1.4	WNW)					241.5			6.9			
旬	20.6	24.6	17.0	21.0	88	36	1.6	WNW)					462.5			33.9			
平年差/比	-0.9	-1.3	-0.5	//	//	//							393			79			

観測所名	小林												10 以上積算気温						204
	気温( )			蒸気圧(hpa)	相対湿度(%)			風向・風速(m/s)					降水量(mm)			日照(h)			
	平均	最高	最低	平均	平均	最小	平均	最多	最大	風向	瞬間	風向	日計	1時間	10分				
1	19.0	20.2	17.2	21.1	96	90	2.4	SE	4.9	S	9.0	S	32.0	8.5	2.5	0.0			
2	22.0	24.3	19.4	25.9	98	92	1.8	S	4.1	WNW	7.3	WNW	151.0	26.0	6.5	0.0			
3	23.2	29.3	17.6	16.5	60	40	3.5	WNW	6.2	W	10.6	WNW	0.0	0.0	0.0	13.4			
4	22.6	29.9	15.2	14.8	57	25	1.8	WNW	4.4	W	8.4	SE	0.0	0.0	0.0	12.5			
5	21.3	27.2	16.6	15.2	62	30	1.5	WNW	4.3	WNW	6.2	W	0.0	0.0	0.0	0.2			
6	15.9	18.9	14.6	17.6	97	81	1.8	SE	6.5	E	9.8	E	87.0	15.5	4.0	0.0			
7	21.8	29.8	16.3	19.3	76	39	2.3	SE	4.3	WNW	7.4	SE	0.5	0.5	0.5	8.8			
8	18.8	21.7	16.5	20.8	96	86	2.1	WNW	4.8	S	9.0	WNW	96.0	26.0	11.5	0.0			
9	21.0	25.0	17.3	20.7	84	65	1.7	NW	3.8	WNW	7.4	NNW	0.0	0.0	0.0	2.3			
10	18.2	19.5	17.2	20.3	97	90	2.1	S	4.2	S	6.6	NNW	73.0	11.0	3.5	0.0			
前半旬	21.6	26.2	17.2	18.7	75	25	2.2	WNW)					183.0			26.1			
後半旬	19.1	23.0	16.4	19.7	90	39	2.0	SE)					256.5			11.1			
旬	20.4	24.6	16.8	19.2	82	25	2.1	WNW)					439.5			37.2			
平年差/比	-0.5	-1.2	0.0	//	//	//							563			80			

観測所名	宮崎												10 以上積算気温						211
	気温( )			蒸気圧(hpa)	相対湿度(%)			風向・風速(m/s)					降水量(mm)			日照(h)			
	平均	最高	最低	平均	平均	最小	平均	最多	最大	風向	瞬間	風向	日計	1時間	10分				
1	19.9	21.1	18.6	22.3	96	92	1.4	NE	4.0	NE	6.2	NNE	53.5	12.5	3.5	0.0			
2	22.1	23.4	20.4	26.1	98	96	3.1	NE	6.5	NE	12.1	NNE	148.0	29.5	9.5	0.0			
3	23.7	29.6	18.4	19.5	69	38	3.0	ESE	7.3	ESE	9.6	ESE	0.0	0.0	0.0	12.7			
4	22.2	27.8	16.9	17.6	68	29	3.2	WNW	5.5	ESE	8.2	E	0.0	0.0	0.0	13.2			
5	22.1	27.7	17.5	17.9	69	37	2.3	WNW	4.4	ESE	5.6	E	0.0	0.0	0.0	1.1			
6	17.5	21.1	15.8	19.0	95	78	1.7	WNW	5.9	NW	8.6	NW	96.5	28.5	10.5	0.0			
7	21.9	26.8	16.4	20.9	81	48	1.9	WNW	3.8	ESE	6.0	ESE	0.0	0.0	0.0	6.2			
8	20.3	23.0	19.2	22.5	94	87	2.1	WNW	6.0	WSW	9.6	WSW	82.5	16.5	5.0	0.0			
9	22.0	25.2	19.5	22.5	85	70	2.4	WNW	7.8	W	10.5	WSW	0.0	0.0	0.0	1.4			
10	19.7	20.9	18.7	22.0	96	92	1.7	NNE	4.6	E	8.5	E	72.5	11.0	3.0	0.0			
前半旬	22.0	25.9	18.4	20.7	80	29	2.6	WNW)					201.5			27.0			
後半旬	20.3	23.4	17.9	21.4	90	48	2.0	WNW)					251.5			7.6			
旬	21.1	24.7	18.1	21.0	85	29	2.3	WNW)					453.0			34.6			
平年差/比	-0.7	-0.8	-0.3	//	//	//							392			76			



### 地域気象観測旬報

2023年6月1日～10日 宮崎県 (87)

(4/5)

観測所名	田野												10 以上積算気温						205
	気温( )			蒸気圧(hpa)	相対湿度(%)			風向・風速(m/s)					降水量(mm)			日照(h)			
	平均	最高	最低	平均	平均	最小	平均	最多	最大	風向	瞬間	風向	日計	1時間	10分				
1	18.9	20.1	17.4	21.4	98	97	1.2	ESE	3.4	NE	5.0	NE	63.0	13.5	4.5	0.0			
2	21.5	22.9	19.6	25.2	98	96	1.9	E	3.9	E	8.9	NE	200.5	50.0	12.5	0.0			
3	23.2	29.9	17.2	19.7	71	38	2.2	WSW	6.0	E	9.4	E	0.5	0.5	0.5	12.8			
4	22.0	28.1	16.8	16.2	64	26	2.3	W	5.2	NE	7.7	NE	0.0	0.0	0.0	13.0			
5	21.5	27.1	16.7	16.7	67	36	1.5	W	3.4	E	5.2	E	0.0	0.0	0.0	1.2			
6	16.8	20.5	15.1	18.3	96	80	1.5	WNW	4.5	NE	7.4	NE	85.0	21.5	6.5	0.0			
7	21.2	27.9	16.0	20.2	82	49	1.6	ENE	3.7	E	6.5	E	0.0	0.0	0.0	8.5			
8	19.5	24.3	17.0	21.0	92	69	1.8	ENE	4.5	WSW	9.7	WSW	72.5	17.0	5.5	0.0			
9	21.3	24.7	18.6	21.5	85	70	1.8	WNW	4.6	W	10.4	W	0.0	0.0	0.0	1.9			
10	19.1	21.4	18.1	21.0	95	80	1.7	NE	3.9	E	7.7	SSE	74.5	10.0	2.0	0.0			
前半旬	21.4	25.6	17.5	19.8	80	26	1.8	W					264.0			27.0			
後半旬	19.6	23.8	17.0	20.4	90	49	1.7	ENE					232.0			10.4			
旬	20.5	24.7	17.3	20.1	85	26	1.8	ENE					496.0			37.4			
平年差/比	//	//	//	//	//	//							//			//			

観測所名	赤江												10 以上積算気温						211		
	気温( )			蒸気圧(hpa)	相対湿度(%)			風向・風速(m/s)					降水量(mm)			日照(h)					
	平均	最高	最低	平均	平均	最小	平均	最多	最大	風向	瞬間	風向	日計	1時間	10分						
1	19.8	20.9	18.4										2.9	N	6.8	NNE	8.7	N	56.5	12.0	4.5
2	21.8	22.8	20.2										5.1	NNE	10.9	NNE	13.9	NNE	130.5	32.0	10.0
3	23.2	27.1	18.7										3.2	NW	6.1	ESE	7.7	ESE	0.0	0.0	0.0
4	22.1	25.6	17.6										3.7	WNW	7.2	SSE	8.7	SE	0.0	0.0	0.0
5	22.1	26.2	17.7										2.4	WNW	3.7	SSE	5.1	WNW	0.0	0.0	0.0
6	17.9	22.0	16.1										2.3	WNW	5.9	NW	8.2	NW	80.0	18.0	4.5
7	21.5	25.0	16.6										2.4	W	5.8	SSE	7.2	SSE	0.0	0.0	0.0
8	20.6	23.4	19.4										2.4	NW	7.6	WSW	10.3	WSW	67.5	15.0	4.5
9	21.8	23.8	19.9										3.3	W	8.5	W	11.3	W	0.0	0.0	0.0
10	19.9	21.0	19.0										2.2	N	7.8	E	10.3	E	65.0	10.0	2.0
前半旬	21.8	24.5	18.5										3.5	WNW					187.0		
後半旬	20.3	23.0	18.2										2.5	W					212.5		
旬	21.1	23.8	18.4										3.0	WNW					399.5		
平年差/比	-0.7	-1.2	-0.4	//	//	//							//						367		

観測所名	都城												10 以上積算気温						211
	気温( )			蒸気圧(hpa)	相対湿度(%)			風向・風速(m/s)					降水量(mm)			日照(h)			
	平均	最高	最低	平均	平均	最小	平均	最多	最大	風向	瞬間	風向	日計	1時間	10分				
1	19.5	20.9	18.0	21.8	96	88	3.4	N	5.6	NNE	8.9	NNE	69.0	23.0	6.5	0.0			
2	22.6	26.5	20.0	26.4	96	86	3.0	NNE	5.6	NNE	10.3	NE	74.0	16.5	5.0	0.1			
3	24.1	30.8	17.5	19.9	70	38	1.5	WNW	3.8	NNW	7.9	WNW	0.0	0.0	0.0	13.1			
4	23.1	30.3	16.7	16.9	63	29	1.8	NNE	4.6	SSW	8.7	SSW	0.0	0.0	0.0	11.5			
5	21.8	28.0	16.5	17.2	67	32	1.1	NNE	2.8	SW	4.6	SSW	0.0	0.0	0.0	1.0			
6	16.9	21.0	15.3	18.7	97	76	1.7	NNE	6.3	N	11.3	N	104.0	25.5	8.5	0.0			
7	22.2	29.7	17.6	21.4	81	54	1.4	SSW	4.3	SSW	6.9	S	0.0	0.0	0.0	7.8			
8	20.2	24.0	18.3	22.3	94	75	1.8	SSW	5.7	SW	10.6	SW	88.5	15.5	5.5	0.0			
9	21.6	25.1	19.1	21.9	86	63	1.5	SSW	3.0	SSW	5.5	SW	0.0	0.0	0.0	2.1			
10	19.0	20.0	18.1	21.6	99	89	1.8	NNE	4.3	N	6.3	NNE	65.0	7.0	1.5	0.0			
前半旬	22.2	27.3	17.7	20.4	78	29	2.2	NNE					143.0			25.7			
後半旬	20.0	24.0	17.7	21.2	91	54	1.6	SSW					257.5			9.9			
旬	21.1	25.6	17.7	20.8	85	29	1.9	NNE					400.5			35.6			
平年差/比	-0.4	-0.8	+0.3	//	//	//							387			84			

観測所名	油津												10 以上積算気温						214
	気温( )			蒸気圧(hpa)	相対湿度(%)			風向・風速(m/s)					降水量(mm)			日照(h)			
	平均	最高	最低	平均	平均	最小	平均	最多	最大	風向	瞬間	風向	日計	1時間	10分				
1	20.9	22.1	19.9	23.5	95	88	2.0	WNW	4.2	W	6.9	NNE	62.0	16.5	6.0	0.0			
2	23.4	26.7	20.8	28.1	98	88	2.7	NNW	4.9	SSW	10.2	NNE	102.5	23.0	5.0	0.0			
3	22.8	27.7	18.9	22.7	83	54	2.6	WNW	4.7	WNW	7.2	NW	0.0	0.0	0.0	11.6			
4	22.4	27.0	18.4	19.7	74	48	2.9	WNW	4.7	WNW	7.3	WNW	0.0	0.0	0.0	11.7			
5	21.8	26.2	17.6	20.2	78	51	2.3	W	4.6	W	5.8	W	0.0	0.0	0.0	2.1			
6	18.2	21.6	16.0	20.0	96	71	2.2	WNW	6.7	NW	10.4	NW	91.0	25.5	10.0	0.0			
7	21.5	25.6	17.9	23.0	90	72	2.3	WNW	4.5	WNW	6.2	WNW	0.0	0.0	0.0	7.0			
8	21.2	25.5	18.2	23.8	94	85	3.3	W	8.5	W	14.8	W	86.0	19.0	5.5	0.0			
9	22.1	23.9	20.3	23.5	88	81	2.0	W	4.7	W	7.2	W	0.0	1.0	0.0	0.5			
10	20.1	21.7	19.1	23.4	99	87	2.3	WNW	6.1	E	10.0	ENE	81.0	9.5	2.5	0.0			
前半旬	22.3	25.9	19.1	22.8	86	48	2.5	WNW					164.5			25.4			
後半旬	20.6	23.7	18.3	22.7	93	71	2.4	WNW					258.0			7.5			
旬	21.4	24.8	18.7	22.8	90	48	2.5	WNW					422.5			32.9			
平年差/比	-0.7	-0.7	-0.2	//	//	//							294			76			

## 地域気象観測旬報

2023年6月1日～10日 宮崎県 (87)

(5/5)

観測所名	串間												10 以上積算気温			218	
	気温( )			蒸気圧 (hpa)	相対湿度(%)			風向・風速(m/s)					降水量(mm)				日照 (h)
	平均	最高	最低	平均	平均	最小	平均	最多	最大	風向	瞬間	風向	日計	1時間	10分		
1	21.1	22.9	19.6	22.7	91	81	4.4	NE	7.5	NE	11.0	NE	64.0	16.5	4.5	0.0	
2	24.1	27.3	21.7	28.0	93	82	3.0	NE	6.5	NE	10.6	NE	82.5	20.0	7.5	0.0	
3	24.1	31.0	18.6	21.5	74	40	2.3	NE	6.3	WSW	12.0	SW	0.5	0.5	0.5	12.4	
4	22.5	28.8	17.2	18.3	70	29	2.0	SSW	4.6	SW	7.6	S	0.0	0.0	0.0	12.1	
5	21.5	27.1	16.0	18.5	74	49	1.4	NE	3.5	WSW	5.4	S	0.0	0.0	0.0	2.4	
6	18.8	21.0	15.8	20.1	92	70	2.2	NE	5.0	NE	9.4	NE	46.5	12.0	3.5	0.0	
7	22.1	27.1	19.4	22.4	85	61	1.6	NE	4.0	S	6.4	SSW	0.0	0.0	0.0	5.5	
8	21.3	25.0	18.7	23.5	93	84	3.4	NE	9.8	WSW	15.2	WSW	70.0	13.0	4.0	0.0	
9	22.1	24.8	19.8	22.2	84	66	1.4	WNW	4.2	WNW	7.8	WNW	0.0	0.0	0.0	0.3	
10	20.0	21.0	19.0	22.4	96	92	2.9	NE	5.4	ENE	8.5	NE	75.0	8.5	2.0	0.0	
前半旬	22.7	27.4	18.6	21.8	80	29	2.6	NE					147.0			26.9	
後半旬	20.9	23.8	18.5	22.1	90	61	2.3	NE					191.5			5.8	
旬	21.8	25.6	18.6	22.0	85	29	2.5	NE					338.5			32.7	
平年差/比	+0.1	-0.2	+0.8	//	//	//							300			73	

観測値に付加されている ) は準正常値、 ] は資料不足値を示す。

×は欠測、//は平年値がないことを示す。

### 地域雨量観測旬報

2023年6月1日～10日 宮崎県 (87)

(1/1)

観測所名	日之影				諸塚				北方				椎葉				都農				えびの高原			
	降水量(mm)				降水量(mm)				降水量(mm)				降水量(mm)				降水量(mm)							
	日計	平年比	最大 1時間	最大 10分間	日計	平年比	最大 1時間	最大 10分間	日計	平年比	最大 1時間	最大 10分間	日計	平年比	最大 1時間	最大 10分間	日計	平年比	最大 1時間	最大 10分間	日計	平年比	最大 1時間	最大 10分間
1	10.5		4.0	1.5	23.5		7.5	2.5	25.5		7.5	2.5	15.0		4.5	1.5	45.5		18.5	4.5	34.5		8.0	4.0
2	92.5		23.5	6.0	123.0		25.0	6.0	147.5		23.5	5.5	94.5		23.0	7.0	160.5		30.5	8.0	163.0		37.5	12.5
3	0.0		0.0	0.0	0.0		0.0	0.0	0.0		0.0	0.0	0.0		0.0	0.0	0.0		0.0	0.0	0.0		0.0	0.0
4	0.0		0.0	0.0	0.0		0.0	0.0	0.0		0.0	0.0	0.0		0.0	0.0	0.0		0.0	0.0	0.0		0.0	0.0
5	0.0		0.0	0.0	0.0		0.0	0.0	0.0		0.0	0.0	0.0		0.0	0.0	0.0		0.0	0.0	0.0		0.0	0.0
半旬計/最大	103.0	267	23.5	6.0	146.5	316	25.0	6.0	173.0	335	23.5	5.5	109.5	261	23.0	7.0	206.0	258	30.5	8.0	197.5	279	37.5	12.5
6	73.0		13.0	3.5	61.0		13.5	4.0	59.0		11.0	3.5	80.5		15.5	4.5	77.0		14.5	4.5	112.0		22.0	5.5
7	0.0		0.0	0.0	0.0		0.0	0.0	0.0		0.0	0.0	0.0		0.0	0.0	0.0		0.0	0.0	0.0		0.5	0.0
8	45.5		8.5	2.5	54.5		10.5	2.5	53.5		11.0	2.5	83.0		16.0	4.0	61.0		13.0	4.0	111.5		28.0	11.5
9	0.0		0.0	0.0	0.0		0.0	0.0	0.0		0.0	0.0	0.0		0.0	0.0	0.0		0.0	0.0	0.0		0.0	0.0
10	12.0		2.5	1.0	32.0		6.5	1.5	35.5		7.0	1.5	25.5		6.0	1.5	50.5		7.0	2.0	74.0		11.0	3.0
半旬計/最大	130.5	247	13.0	3.5	147.5	257	13.5	4.0	148.0	244	11.0	3.5	189.0	333	16.0	4.5	188.5	190	14.5	4.5	297.5	274	28.0	11.5
旬計	233.5	287			294.0	305			321.0	295			298.5	311			394.5	213			495.0	334		
旬最大	92.5		23.5	6.0	123.0		25.0	6.0	147.5		23.5	5.5	94.5		23.0	7.0	160.5		30.5	8.0	163.0		37.5	12.5
起日	2		2	2	2		2	2	2		2	2	2		2	2	2		2	2	2		2	2

観測所名	野尻				国富				深瀬																
	降水量(mm)				降水量(mm)				降水量(mm)				降水量(mm)				降水量(mm)				降水量(mm)				
	日計	平年比	最大 1時間	最大 10分間	日計	平年比	最大 1時間	最大 10分間	日計	平年比	最大 1時間	最大 10分間	日計	平年比	最大 1時間	最大 10分間	日計	平年比	最大 1時間	最大 10分間	日計	平年比	最大 1時間	最大 10分間	
1	51.5		11.5	4.0	50.0		12.0	3.5	60.0		14.5	5.0													
2	77.5		16.5	4.0	109.0		32.0	6.5	182.0		45.5	13.0													
3	0.0		0.0	0.0	0.5		0.5	0.5	0.0		0.0	0.0													
4	0.0		0.0	0.0	0.0		0.0	0.0	0.0		0.0	0.0													
5	0.0		0.0	0.0	0.0		0.0	0.0	0.0		0.0	0.0													
半旬計/最大	129.0	278	16.5	4.0	159.5	315	32.0	6.5	242.0	352	45.5	13.0													
6	69.0		14.0	3.5	85.0		15.0	3.5	91.5		30.5	9.5													
7	0.5		0.5	0.5	0.0		0.0	0.0	0.0		0.0	0.0													
8	86.5		16.5	8.0	92.0		18.0	8.5	111.5		20.5	7.0													
9	0.0		0.0	0.0	0.0		0.0	0.0	0.0		0.5	0.0													
10	59.0		8.0	2.0	64.5		7.5	2.0	82.5		10.5	2.5													
半旬計/最大	215.0	329	16.5	8.0	241.5	357	18.0	8.5	285.5	335	30.5	9.5													
旬計	344.0	323			401.0	363			527.5	378															
旬最大	86.5		16.5	8.0	109.0		32.0	8.5	182.0		45.5	13.0													
起日	8		8	8	2		2	8	2		2	2													