

## 宮 崎 県 農 業 気 象 速 報

令和 5 年 5 月 下旬

宮 崎 地 方 気 象 台  
令 和 5 年 6 月 1 日

## 気 象 概 況

気圧の谷や湿った空気、梅雨前線の影響で曇りや雨となった日があったが、高気圧に覆われて晴れた日が多かった。

九州南部（宮崎県を含む）は、5月30日ごろに梅雨入りしたと見られると発表した。平年と同じで、昨年より11日早かった。

県内各地の旬平均気温は平年差 - 0.1 ~ +1.4 で、都城、西米良は平年よりかなり高く、他は平年並か平年より高かった。旬降水量は 11.5 ミリ ~ 78.5 ミリ（平年比 11% ~ 182%）で、高千穂、鞍岡、日之影は平年より多く、一方で深瀬は平年よりかなり少なく、他は平年並か平年より少なかった。旬日照時間は平年比 80% ~ 132% で、古江、鞍岡は平年より少なく、他は平年並か平年より多かった。

宮崎市の旬平均気温は平年より高く、旬降水量、旬日照時間共に平年並だった。

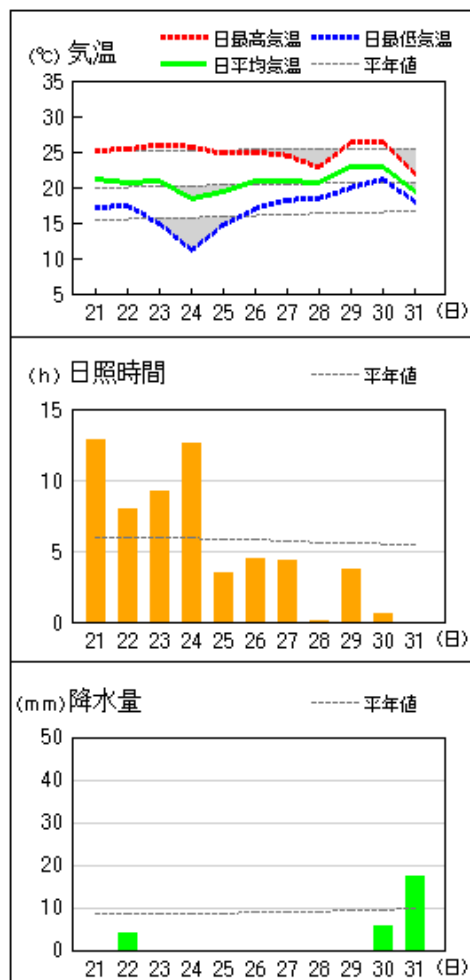
日々の天気概況	宮崎市の昼間の天気
21日 高気圧に覆われた。	晴
22日 高気圧に覆われたが、気圧の谷や湿った空気の影響を受けた。	晴後曇一時雨
23日 高気圧に覆われた。	晴
24日 高気圧に覆われた。	晴
25日 気圧の谷の影響を受けた。	曇後一時晴
26日 高気圧に覆われた。	晴時々曇
27日 気圧の谷の影響を受けた。	曇時々晴
28日 気圧の谷や湿った空気の影響を受けた。	曇時々雨
29日 高気圧に覆われた。	晴一時曇
30日 湿った空気の影響を受けた。	曇時々晴
31日 梅雨前線や湿った空気の影響を受けた。	大雨後時々曇、雷を伴う

5月の極値更新表 単位(気温、雨量mm)

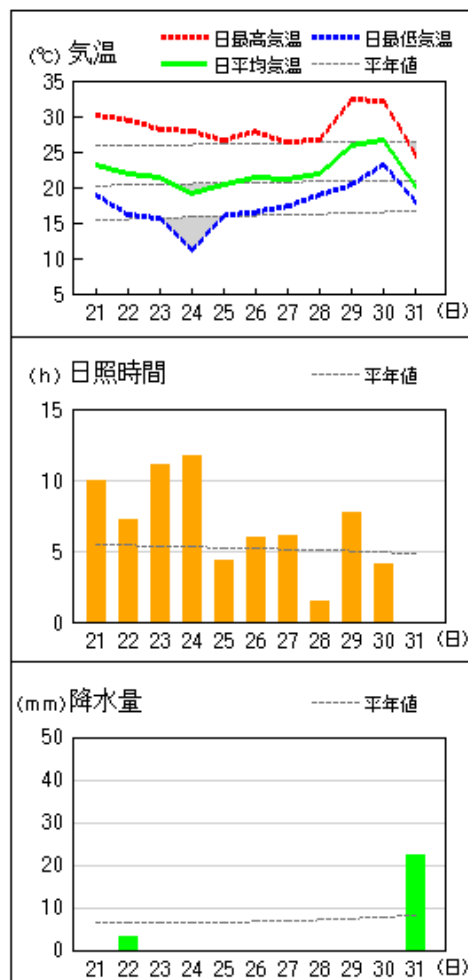
要素名	地点名	更新した値	起日	これまでの極値	統計開始年
日最高気温の高い方から	神門	34.7	5月29日	34.6(2007年5月27日)	1979年
日最高気温の高い方から	西都	34.0	5月29日	33.1(2007年5月27日)	1977年
日最低気温の高い方から	串間	23.9	5月30日	23.0(1991年5月26日)	1977年
日最低気温の高い方から	都城	23.2	5月30日	22.5(1963年5月22日)	1943年
日最低気温の高い方から	赤江	22.4	5月30日	22.4(2018年5月18日)	2003年
日最低気温の高い方から	小林	21.4	5月30日	21.2(2004年5月30日)	2001年
日最低気温の高い方から	西米良	20.9	5月30日	20.3(1993年5月13日)	1979年
日最低気温の高い方から	高千穂	20.9	5月30日	20.9(2004年5月30日)	1977年
日最大10分間降水量	高千穂	6.0	5月30日	6.0(2022年5月30日)	2009年

地上気象 気象経過図：2023年05月21日-2023年05月31日

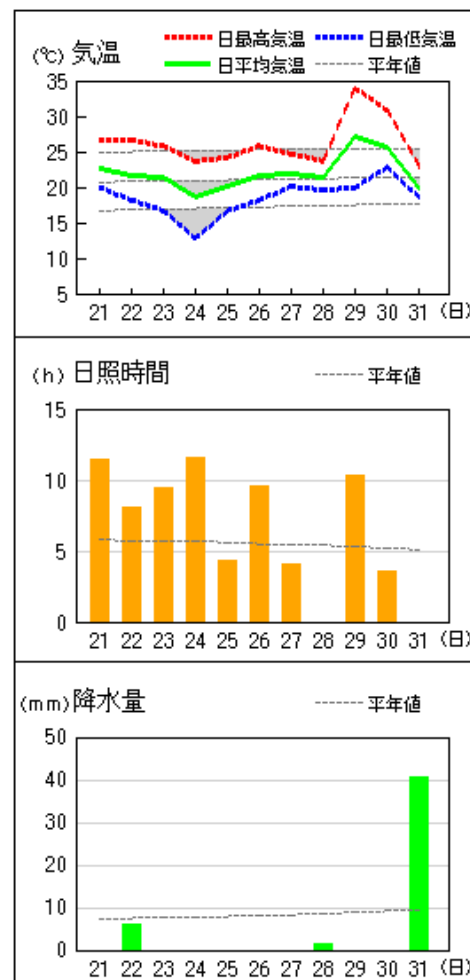
延岡



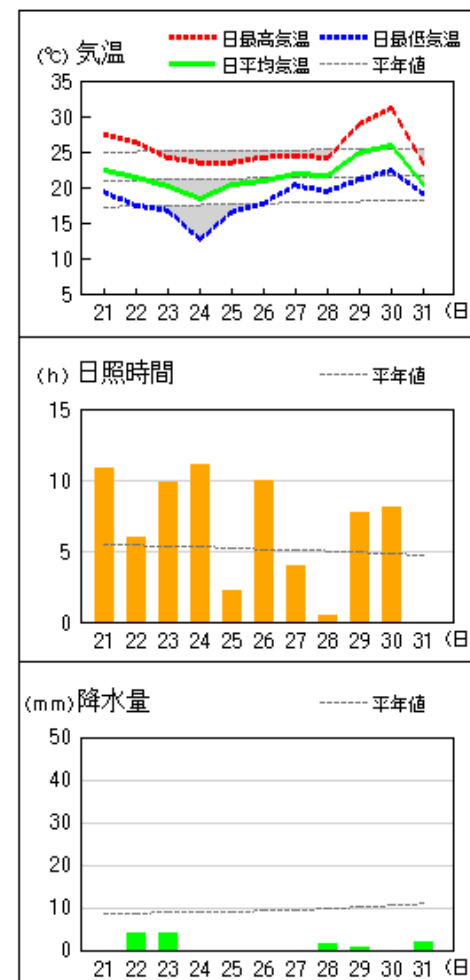
都城



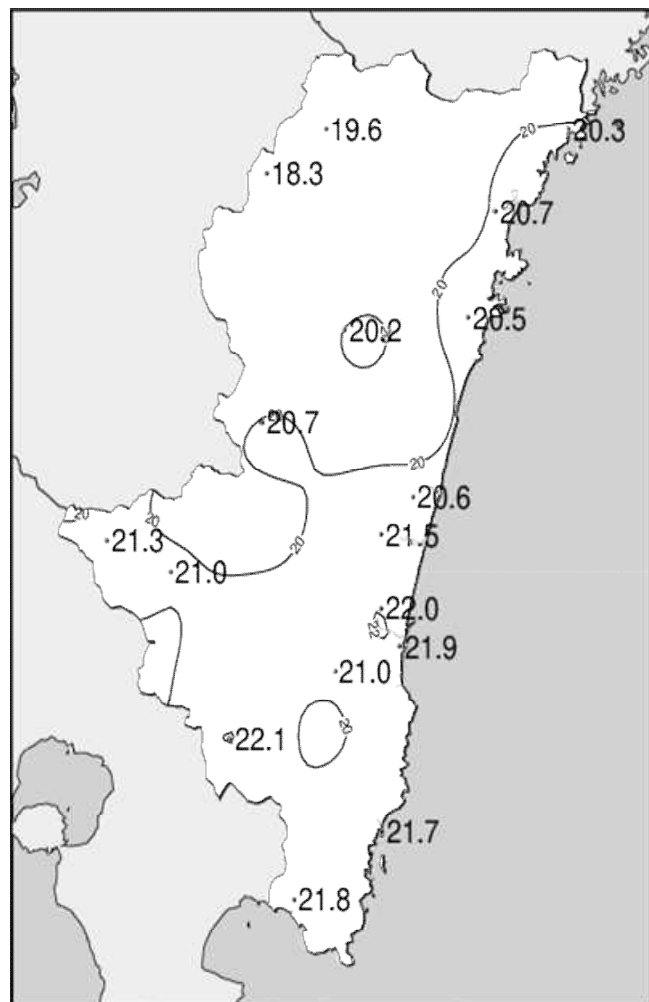
宮崎



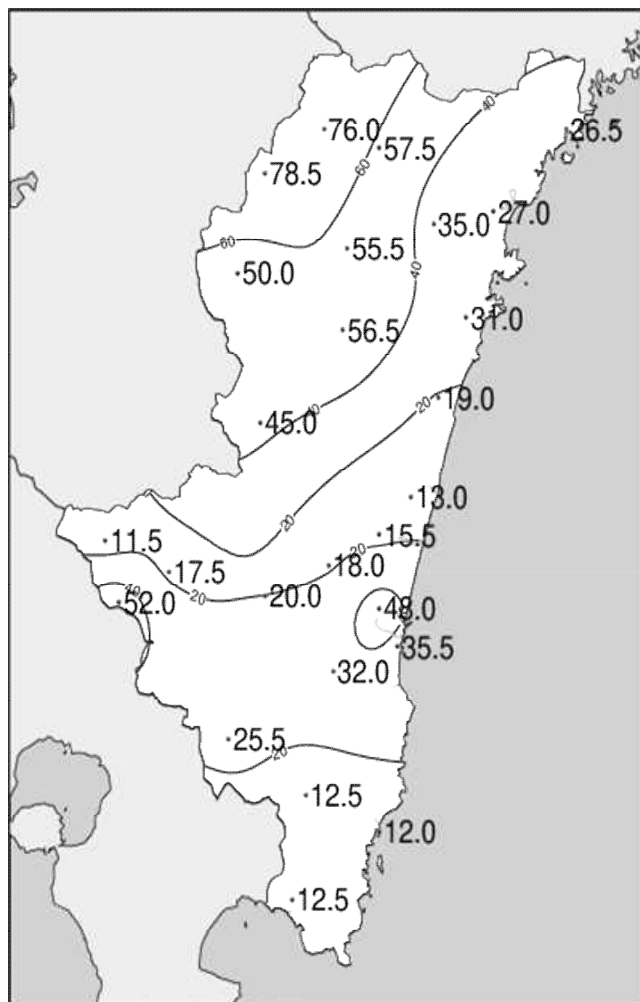
油津



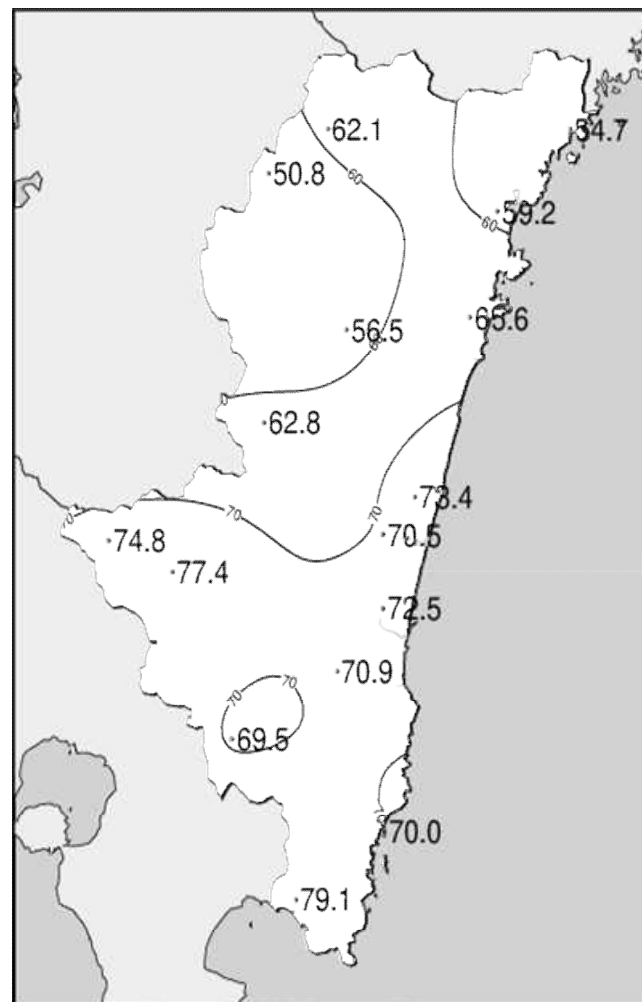
## 令和5年(2023年)5月下旬 気象分布図(観測値)



2023年5月下旬気温観測値(°C)メッシュ平年値補正

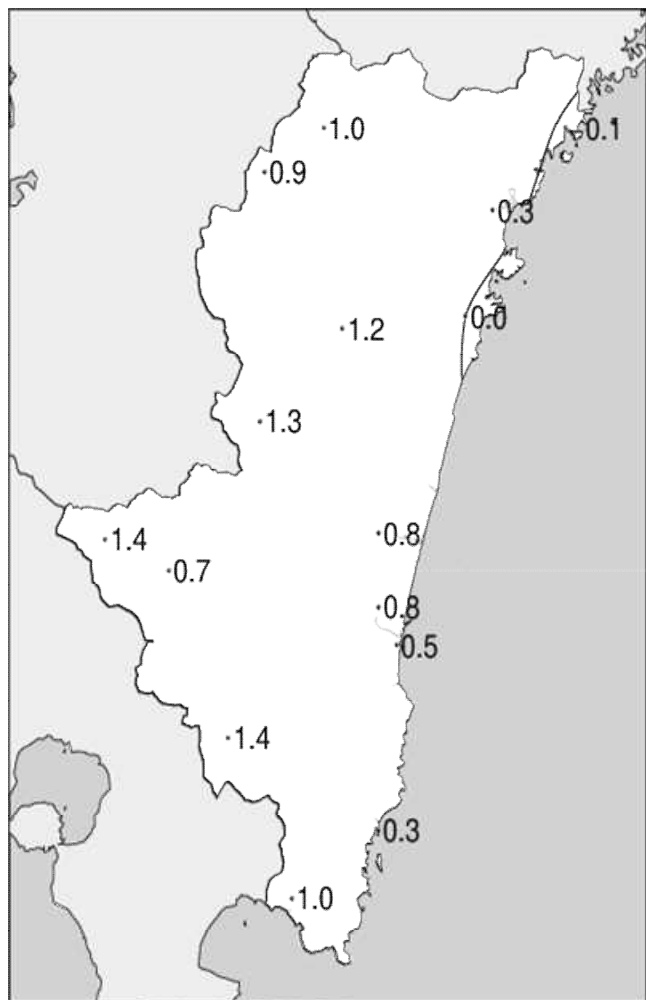


2023年5月下旬降水量観測値(ミリ)

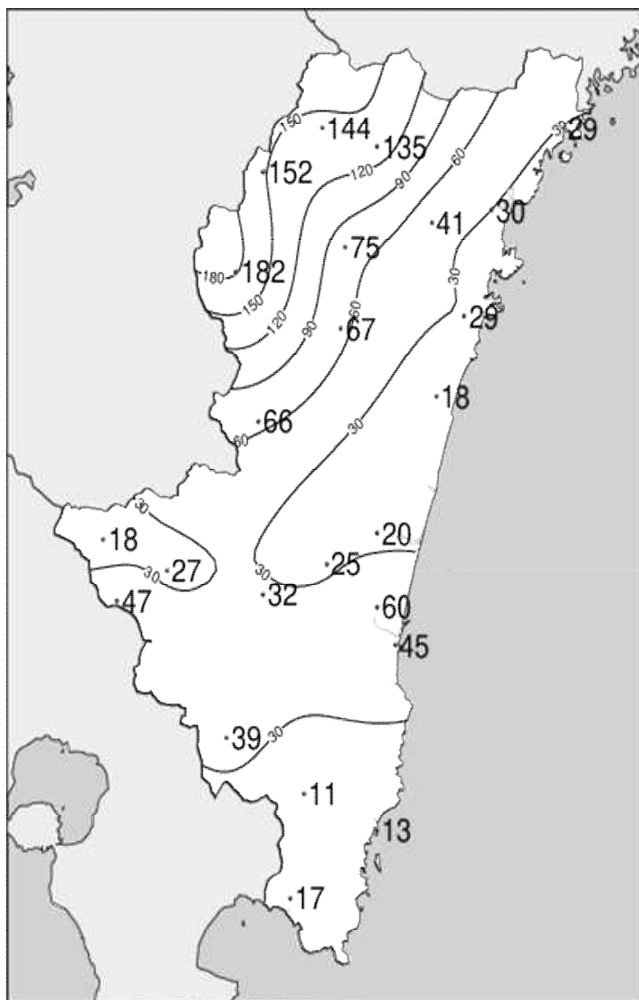


2023年5月下旬日照時間観測値(時間)

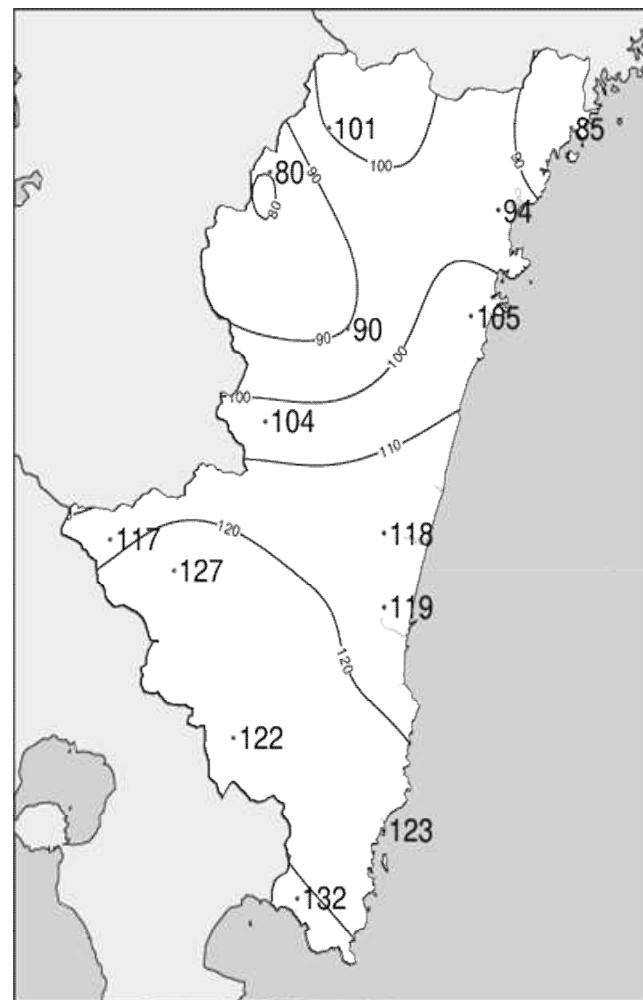
## 令和5年(2023年)5月下旬 気象分布図(平年差、平年比)



2023年5月下旬気温平年差 (°C)



2023年5月下旬降水量平年比 (%)



2023年5月下旬日照時間平年比 (%)

## 地域気象観測旬報

2023年5月21日～31日 宮崎県 (87)

(1/5)

観測所名	高千穂													10 以上積算気温			215
	気温( )			蒸気圧(hpa)	相対湿度(%)			風向・風速(m/s)					降水量(mm)			日照(h)	
	平均	最高	最低	平均	平均	最小	平均	最多	最大	風向	瞬間	風向	日計	1時間	10分		
21	21.9	29.8	16.1	17.2	69	34	1.7	NNW	4.0	SW	7.9	NNW	0.0	0.0	0.0	11.3	
22	19.3	29.8	13.6	17.0	79	24	1.4	NNW	4.4	SSE	7.2	SSE	15.0	8.5	2.0	7.0	
23	17.2	23.4	10.2	12.2	65	28	2.5	NNW	5.9	NW	11.0	NNE	0.5	0.5	0.5	11.1	
24	16.4	26.5	7.2	9.5	56	21	1.9	SE	4.3	SE	9.4	SE	0.0	0.0	0.0	12.2	
25	17.2	22.9	12.6	13.2	69	34	1.9	SE	4.5	SE	9.8	SSE	0.0	0.0	0.0	0.9	
26	19.7	26.6	14.5	16.9	74	50	2.2	SE	4.5	SSE	9.4	ESE	0.0	0.0	0.0	5.9	
27	18.9	23.0	16.3	17.2	79	63	2.3	SE	4.3	SE	9.2	ESE	0.0	0.0	0.0	2.4	
28	20.5	25.5	17.0	19.7	82	63	2.5	SE	5.2	SSE	8.7	SSE	0.0	0.0	0.0	6.6	
29	24.0	30.6	18.9	22.8	78	54	1.8	NW	4.7	NW	10.4	NNW	0.0	0.0	0.0	4.7	
30	22.5	26.1	20.9	24.8	91	74	1.5	NNW	3.4	NNW	5.6	N	20.5	11.0	6.0	0.0	
31	17.7	21.1	16.7	19.2	94	88	1.6	SE	2.9	SE	6.4	ESE	40.0	14.0	5.0	0.0	
前半旬	18.4	26.5	11.9	13.8	68	21	1.9	NNW					15.5			42.5	
後半旬	20.6	25.5	17.4	20.1	83	50	2.0	SE					60.5			19.6	
旬	19.6	25.9	14.9	17.2	76	21	1.9	SE					76.0			62.1	
平年差/比	+1.0	+0.9	+1.6	//	//	//							144			101	

観測所名	古江													10 以上積算気温			215
	気温( )			蒸気圧(hpa)	相対湿度(%)			風向・風速(m/s)					降水量(mm)			日照(h)	
	平均	最高	最低	平均	平均	最小	平均	最多	最大	風向	瞬間	風向	日計	1時間	10分		
21	20.3	25.1	15.5	18.3	78	57	2.7	N	4.6	SSW	6.1	SSW	0.0	0.0	0.0	13.0	
22	20.0	24.9	16.0	18.9	81	61	3.3	S	9.4	NNW	14.4	N	2.5	2.0	0.5	8.5	
23	20.8	25.6	16.9	12.9	53	32	5.9	NE	9.9	NE	20.5	NE	0.0	0.0	0.0	10.7	
24	18.8	27.1	11.9	11.7	56	27	2.9	NE	8.0	NE	16.1	NE	0.0	0.0	0.0	12.7	
25	18.9	23.5	14.3	15.8	73	50	1.9	NNE	3.7	S	5.8	S	0.0	0.0	0.0	3.2	
26	20.5	24.8	16.9	20.4	85	68	1.9	S	5.1	S	9.2	S	0.0	0.0	0.0	3.6	
27	21.0	24.6	18.5	20.6	83	67	1.9	S	4.9	S	7.6	S	0.0	0.0	0.0	2.4	
28	20.1	21.6	18.5	22.4	95	88	1.3	SSE	3.1	SSW	4.6	SSW	2.0	1.0	0.5	0.0	
29	22.3	25.7	19.9	24.9	92	77	1.3	SSE	3.6	SSE	5.2	SSE	0.5	0.5	0.5	0.6	
30	22.0	24.6	20.7	25.6	97	88	0.9	S	2.5	S	4.3	SE	7.5	3.0	1.0	0.0	
31	18.7	21.2	17.6	20.0	93	78	3.1	N	7.9	N	12.8	N	14.0	6.0	1.5	0.0	
前半旬	19.8	25.2	14.9	15.5	68	27	3.3	N					2.5			48.1	
後半旬	20.8	23.8	18.7	22.3	91	67	1.7	S					24.0			6.6	
旬	20.3	24.4	17.0	19.2	81	27	2.5	S					26.5			54.7	
平年差/比	-0.1	-0.4	+0.7	//	//	//							29			85	

観測所名	鞍岡													10 以上積算気温			202
	気温( )			蒸気圧(hpa)	相対湿度(%)			風向・風速(m/s)					降水量(mm)			日照(h)	
	平均	最高	最低	平均	平均	最小	平均	最多	最大	風向	瞬間	風向	日計	1時間	10分		
21	19.5	27.1	14.1	15.9	74	27	1.1	S	3.2	NE	7.2	S	0.0	0.0	0.0	11.1	
22	17.9	28.4	11.2	15.1	77	39	1.4	WSW	2.8	ENE	6.3	SW	10.5	5.0	1.0	7.1	
23	15.0	21.6	8.6	12.1	73	40	1.5	ENE	3.9	SW	7.2	ENE	0.5	0.5	0.5	5.5	
24	15.2	24.2	4.9	9.3	59	20	1.3	WSW	3.4	SW	7.3	NE	0.0	0.0	0.0	12.0	
25	16.6	23.0	12.4	12.1	65	38	2.0	SSW	4.6	NE	8.4	SW	0.0	0.0	0.0	0.9	
26	18.9	25.0	12.9	14.8	68	49	2.1	SSW	4.0	SW	7.7	SSW	0.0	0.0	0.0	3.1	
27	17.9	22.1	13.2	14.4	71	55	1.9	SW	4.2	SW	10.8	SW	0.0	0.0	0.0	1.3	
28	20.4	27.0	14.1	18.6	77	60	1.3	NE	3.4	SW	6.8	SW	0.0	0.0	0.0	4.1	
29	22.2	29.0	17.1	21.5	82	56	1.1	SW	2.9	ENE	7.7	SW	0.0	0.0	0.0	5.7	
30	20.9	26.3	18.5	22.6	92	66	0.9	NE	2.1	ENE	4.2	E	13.5	6.0	1.5	0.0	
31	17.1	19.5	15.3	18.4	95	84	1.0	NE	2.5	SSW	6.2	WSW	54.0	21.0	4.5	0.0	
前半旬	16.8	24.9	10.2	12.9	70	20	1.5	WSW					11.0			36.6	
後半旬	19.6	24.8	15.2	18.4	81	49	1.4	SW					67.5			14.2	
旬	18.3	24.8	12.9	15.9	76	20	1.4	SW					78.5			50.8	
平年差/比	+0.9	+1.3	+0.8	//	//	//							152			80	

観測所名	延岡													10 以上積算気温			228
	気温( )			蒸気圧(hpa)	相対湿度(%)			風向・風速(m/s)					降水量(mm)			日照(h)	
	平均	最高	最低	平均	平均	最小	平均	最多	最大	風向	瞬間	風向	日計	1時間	10分		
21	21.2	25.2	17.1	20.1	81	63	2.0	W	4.4	E	7.3	E	0.0	0.0	0.0	12.8	
22	20.7	25.3	17.4	20.3	84	67	1.9	W	4.0	E	6.7	ENE	4.0	2.5	0.5	8.0	
23	21.0	26.0	14.9	13.8	58	30	2.8	NNE	6.4	N	13.3	NE	0.0	0.0	0.0	9.2	
24	18.4	25.7	11.1	11.7	57	27	2.3	W	4.9	ESE	10.0	NNE	0.0	0.0	0.0	12.6	
25	19.3	24.8	14.7	15.6	70	48	2.1	W	5.0	E	8.3	E	0.0	0.0	0.0	3.4	
26	20.8	24.9	17.0	20.2	83	64	2.0	W	4.5	ESE	7.7	ESE	0.0	0.0	0.0	4.5	
27	20.9	24.5	18.2	20.8	85	66	1.9	ESE	4.5	ESE	7.7	SE	0.0	0.0	0.0	4.3	
28	20.6	22.8	18.4	22.3	92	83	1.5	W	2.9	W	4.5	W	0.0	0.0	0.0	0.1	
29	23.0	26.3	19.9	25.5	91	78	1.5	ESE	3.7	E	5.5	ESE	0.0	0.0	0.0	3.7	
30	22.8	26.5	21.1	26.8	97	80	1.1	ENE	3.6	E	5.3	ESE	5.5	3.5	1.0	0.6	
31	19.3	21.8	18.0	21.1	94	80	1.4	SE	2.8	ENE	5.6	E	17.5	4.5	2.0	0.0	
前半旬	20.1	25.4	15.0	16.3	70	27	2.2	W					4.0			46.0	
後半旬	21.2	24.5	18.8	22.8	90	64	1.6	E					23.0			13.2	
旬	20.7	24.9	17.1	19.8	81	27	1.9	W					27.0			59.2	
平年差/比	+0.3	-0.5	+1.1	//	//	//							30			94	

### 地域気象観測旬報

2023年5月21日～31日 宮崎県 (87)

(2/5)

観測所名	日向													10 以上積算気温			226
	気温( )			蒸気圧(hpa)	相対湿度(%)			風向・風速(m/s)					降水量(mm)			日照(h)	
	平均	最高	最低	平均	平均	最小	平均	最多	最大	風向	瞬間	風向	日計	1時間	10分		
21	21.3	26.4	17.3	20.2	81	60	1.1	WSW	3.5	ESE	6.9	ESE	0.0	0.0	0.0	12.7	
22	20.7	26.3	17.1	20.7	85	66	1.2	W	3.9	E	6.7	ESE	5.5	4.0	1.0	8.8	
23	19.9	26.8	12.8	15.0	67	32	1.2	WNW	2.9	WNW	7.8	NW	0.5	0.5	0.5	10.1	
24	17.7	24.9	9.8	11.8	60	30	1.2	SE	3.7	ESE	7.8	E	0.0	0.0	0.0	12.5	
25	18.9	25.2	14.5	15.5	72	44	1.3	WSW	2.7	ESE	6.8	ESE	0.0	0.0	0.0	6.0	
26	20.5	26.0	16.2	19.5	81	60	1.2	WSW	3.0	E	7.2	ESE	0.0	0.0	0.0	5.9	
27	20.8	25.2	18.0	20.5	84	62	1.0	ESE	3.1	ESE	6.8	E	0.0	0.0	0.0	3.5	
28	20.7	24.1	18.4	21.8	90	78	0.8	W	1.9	E	4.1	ESE	0.0	0.0	0.0	0.0	
29	23.6	29.3	20.2	25.5	88	71	0.8	NE	2.4	ESE	6.2	ESE	0.0	0.0	0.0	5.7	
30	22.8	27.2	21.2	25.9	93	77	0.6	NE	2.3	E	4.5	NE	1.5	1.0	0.5	0.4	
31	19.1	21.6	17.9	20.7	94	78	0.7	WSW	1.6	ESE	3.9	ENE	23.5	8.5	2.5	0.0	
前半旬	19.7	25.9	14.3	16.6	73	30	1.2	W					6.0			50.1	
後半旬	21.3	25.6	18.7	22.3	88	60	0.9	ESE					25.0			15.5	
旬	20.5	25.7	16.7	19.7	81	30	1.0	W					31.0			65.6	
平年差/比	0.0	+0.1	+0.5	//	//	//							29			105	

観測所名	神門													10 以上積算気温			226
	気温( )			蒸気圧(hpa)	相対湿度(%)			風向・風速(m/s)					降水量(mm)			日照(h)	
	平均	最高	最低	平均	平均	最小	平均	最多	最大	風向	瞬間	風向	日計	1時間	10分		
21	22.3	31.1	15.6	19.3	74	42	1.0	ESE	2.5	SSE	6.0	SSE	0.0	0.0	0.0	11.2	
22	20.2	30.2	15.6	19.5	85	48	0.9	SSE	2.6	SSE	5.3	E	18.0	7.5	1.5	8.3	
23	18.8	26.0	9.6	14.0	68	32	0.9	N	2.4	NNW	7.4	NNE	0.0	0.0	0.0	10.1	
24	16.5	26.6	6.9	10.6	62	23	1.0	ENE	3.0	SSE	7.0	S	0.0	0.0	0.0	12.0	
25	18.0	25.9	12.8	14.4	72	37	0.9	SE	2.5	SSE	5.7	SSE	0.0	0.0	0.0	3.6	
26	19.6	26.3	14.3	17.4	78	51	0.9	ESE	2.2	SE	5.1	SSE	0.0	0.0	0.0	3.6	
27	19.2	25.0	15.5	17.3	79	56	0.8	ESE	2.4	SSE	6.2	E	0.0	0.0	0.0	1.3	
28	20.6	24.7	16.1	20.2	83	66	0.7	SSE	2.0	SSE	4.2	SSE	0.0	0.0	0.0	0.0	
29	25.0	34.7	18.3	23.9	78	41	0.7	SSE	2.2	SSE	5.6	S	0.0	0.0	0.0	6.4	
30	23.1	27.7	20.2	25.2	89	64	0.6	SSE	1.4	SSE	3.3	ESE	0.5	0.5	0.5	0.0	
31	18.8	21.8	16.9	20.5	94	83	0.7	SSE	1.6	SSE	3.9	SSE	38.0	14.0	6.0	0.0	
前半旬	19.2	28.0	12.1	15.6	72	23	0.9	ESE					18.0			45.2	
後半旬	21.1	26.7	16.9	20.8	84	41	0.7	SSE					38.5			11.3	
旬	20.2	27.3	14.7	18.4	78	23	0.8	SSE					56.5			56.5	
平年差/比	+1.2	+1.4	+1.4	//	//	//							67			90	

観測所名	西米良													10 以上積算気温			228
	気温( )			蒸気圧(hpa)	相対湿度(%)			風向・風速(m/s)					降水量(mm)			日照(h)	
	平均	最高	最低	平均	平均	最小	平均	最多	最大	風向	瞬間	風向	日計	1時間	10分		
21	22.7	31.3	16.8	18.7	71	31	1.2	NE	4.4	SW	8.2	SW	0.0	0.0	0.0	10.2	
22	20.7	30.6	14.9	19.2	81	44	1.3	SW	4.9	SW	7.9	SSW	11.0	5.0	1.5	6.5	
23	19.1	25.7	11.2	14.9	70	33	1.1	NE	3.8	NE	7.7	NNE	0.0	0.0	0.0	9.5	
24	16.8	26.4	8.1	10.9	62	22	1.6	SSW	7.2	SW	11.2	SSW	0.0	0.0	0.0	10.5	
25	18.3	25.2	14.2	14.2	69	40	1.7	SW	6.5	SW	10.8	SW	0.0	0.0	0.0	5.3	
26	20.0	26.5	14.4	16.4	72	42	1.8	SSW	5.1	SW	9.4	SSW	0.0	0.0	0.0	6.7	
27	20.1	24.9	16.5	16.6	72	47	2.0	SW	5.4	SW	10.5	WSW	0.0	0.0	0.0	4.4	
28	20.9	24.9	17.6	20.2	82	70	1.3	SSW	4.2	SSW	6.6	SSW	0.0	0.0	0.0	0.0	
29	25.7	33.3	19.1	22.8	71	43	1.5	NE	4.0	NNE	9.5	NNE	0.0	0.0	0.0	9.5	
30	24.0	27.0	20.9	25.7	86	69	1.0	NE	3.3	NE	7.9	NE	1.0	1.0	0.5	0.2	
31	19.2	21.5	17.2	20.8	93	84	2.0	SW	5.4	SSW	9.6	S	33.0	13.5	7.0	0.0	
前半旬	19.5	27.8	13.0	15.6	71	22	1.4	SW					11.0			42.0	
後半旬	21.7	26.4	17.6	20.4	79	42	1.6	SW					34.0			20.8	
旬	20.7	27.0	15.5	18.2	75	22	1.5	SW					45.0			62.8	
平年差/比	+1.3	+0.9	+1.2	//	//	//							66			104	

観測所名	高鍋													10 以上積算気温			228
	気温( )			蒸気圧(hpa)	相対湿度(%)			風向・風速(m/s)					降水量(mm)			日照(h)	
	平均	最高	最低	平均	平均	最小	平均	最多	最大	風向	瞬間	風向	日計	1時間	10分		
21	21.2	25.2	17.6	22.9	91	72	1.3	ESE	3.6	ESE	6.4	ESE	0.0	0.0	0.0	11.5	
22	20.4	24.7	16.1	22.7	95	79	1.4	ENE	3.6	E	6.7	E	8.5	5.5	2.5	8.8	
23	19.9	25.6	12.0	18.6	82	53	1.7	E	4.7	E	9.9	E	0.0	0.0	0.0	10.5	
24	16.9	23.1	8.8	13.8	74	37	1.6	E	4.1	E	7.8	E	0.0	0.0	0.0	12.3	
25	19.0	23.7	14.7	18.2	84	52	1.4	E	4.1	E	7.0	E	0.0	0.0	0.0	4.8	
26	20.3	25.0	16.2	21.7	91	67	1.5	ESE	3.9	ESE	6.8	ESE	0.0	0.0	0.0	10.1	
27	20.6	23.9	17.3	22.5	93	77	1.8	E	4.7	E	8.2	E	0.0	0.0	0.0	3.9	
28	20.6	23.0	18.5	24.1	99	91	0.9	ENE	2.6	E	4.9	E	0.0	0.0	0.0	0.0	
29	24.6	32.0	19.8	29.0	93	74	1.5	SW	4.2	SSE	7.3	SSE	0.0	0.0	0.0	9.5	
30	24.3	30.3	21.6	28.8	95	74	1.5	SW	3.3	WSW	7.5	WSW	0.0	0.0	0.0	2.0	
31	19.3	22.0	18.1	22.4	99	91	1.1	ENE	2.5	ENE	6.6	ENE	4.5	2.5	1.5	0.0	
前半旬	19.5	24.5	13.8	19.2	85	37	1.5	E					8.5			47.9	
後半旬	21.6	26.0	18.6	24.8	95	67	1.4	ENE					4.5			25.5	
旬	20.6	25.3	16.4	22.2	91	37	1.4	E					13.0			73.4	
平年差/比	//	//	//	//	//	//							//			//	

### 地域気象観測旬報

2023年5月21日～31日 宮崎県 (87)

(3/5)

観測所名	加久藤													10 以上積算気温					234
	気温( )			蒸気圧(hpa)	相対湿度(%)			風向・風速(m/s)					降水量(mm)			日照(h)			
	平均	最高	最低	平均	平均	最小	平均	最多	最大	風向	瞬間	風向	日計	1時間	10分				
21	22.2	28.4	16.4	19.2	74	45	2.5	W	5.3	W	8.5	W	0.0	0.0	0.0	11.2			
22	20.5	30.0	13.9	16.8	74	24	1.9	W	6.4	W	10.2	W	4.5	4.0	1.5	6.8			
23	19.3	24.5	12.3	14.6	67	44	3.3	NW	6.9	NNW	11.3	WNW	0.0	0.5	0.0	12.6			
24	18.1	27.7	7.7	10.1	55	21	1.7	WSW	5.8	W	9.3	WSW	0.0	0.0	0.0	11.5			
25	19.4	26.9	14.7	14.2	64	41	3.3	E	6.0	ESE	10.0	E	0.0	0.0	0.0	4.1			
26	21.5	29.4	16.6	16.8	68	35	3.9	E	6.1	E	10.3	ESE	0.0	0.0	0.0	10.0			
27	20.9	26.7	17.6	17.7	73	47	4.4	ESE	7.4	ESE	12.3	E	0.0	0.0	0.0	5.7			
28	22.3	28.2	18.4	20.8	78	58	3.9	E	6.3	E	10.3	E	0.0	0.0	0.0	4.0			
29	25.4	31.8	20.0	24.8	78	50	2.8	W	6.6	W	10.1	W	0.0	0.0	0.0	7.6			
30	24.6	29.1	22.5	26.7	87	65	2.8	WNW	5.6	WNW	7.8	WNW	0.5	0.5	0.5	1.3			
31	19.9	23.1	18.0	21.2	91	85	3.8	E	6.5	E	11.5	E	6.5	2.0	2.0	0.0			
前半旬	19.9	27.5	13.0	15.0	67	21	2.5	WSW					4.5			46.2			
後半旬	22.4	28.1	18.9	21.3	79	35	3.6	E					7.0			28.6			
旬	21.3	27.8	16.2	18.4	74	21	3.1	E					11.5			74.8			
平年差/比	+1.4	+1.5	+1.9	//	//	//							18			117			

観測所名	西都													10 以上積算気温					237
	気温( )			蒸気圧(hpa)	相対湿度(%)			風向・風速(m/s)					降水量(mm)			日照(h)			
	平均	最高	最低	平均	平均	最小	平均	最多	最大	風向	瞬間	風向	日計	1時間	10分				
21	21.9	26.3	18.5	21.2	81	58	2.1	ESE	5.7	ESE	8.5	ESE	0.0	0.0	0.0	11.0			
22	21.2	26.4	17.1	21.1	84	65	2.2	ESE	5.4	ESE	8.5	NNE	7.5	6.5	3.0	8.7			
23	20.7	26.3	13.8	18.1	76	46	2.2	WNW	5.8	ENE	8.8	E	0.0	0.0	0.0	9.2			
24	17.6	24.3	10.2	13.3	69	35	2.2	ESE	6.0	ESE	8.8	SE	0.0	0.0	0.0	12.0			
25	19.7	24.0	15.4	16.6	73	50	2.2	ESE	4.8	ESE	7.5	ESE	0.0	0.0	0.0	4.2			
26	21.2	25.8	16.6	20.1	81	60	2.5	ESE	5.6	ESE	7.8	ESE	0.0	0.0	0.0	9.9			
27	21.3	25.2	18.4	20.4	81	66	2.9	E	5.7	E	9.4	ENE	0.0	0.0	0.0	2.9			
28	21.2	24.2	19.7	22.1	88	77	1.7	ESE	4.0	ESE	5.2	ESE	0.0	0.0	0.0	0.1			
29	26.7	34.0	19.0	25.8	75	52	3.0	SW	6.8	SW	11.7	WSW	0.0	0.0	0.0	10.3			
30	25.2	30.2	22.5	26.3	82	66	2.8	SW	5.6	NE	8.8	ENE	0.0	0.0	0.0	2.2			
31	19.8	22.8	18.6	20.9	90	81	2.0	ENE	5.0	ENE	7.8	NNE	8.0	2.5	1.0	0.0			
前半旬	20.2	25.5	15.0	18.1	77	35	2.2	ESE					7.5			45.1			
後半旬	22.6	27.0	19.1	22.6	83	52	2.5	ESE					8.0			25.4			
旬	21.5	26.3	17.3	20.5	80	35	2.3	ESE					15.5			70.5			
平年差/比	+0.8	+0.6	+1.3	//	//	//							20			118			

観測所名	小林													10 以上積算気温					231
	気温( )			蒸気圧(hpa)	相対湿度(%)			風向・風速(m/s)					降水量(mm)			日照(h)			
	平均	最高	最低	平均	平均	最小	平均	最多	最大	風向	瞬間	風向	日計	1時間	10分				
21	22.6	29.6	17.4	18.5	70	37	2.2	WNW	4.2	WNW	8.4	W	0.0	0.0	0.0	11.7			
22	21.0	30.0	15.1	17.6	74	39	2.1	NW	5.1	WNW	8.4	WNW	7.0	6.0	2.0	8.0			
23	19.7	25.3	13.7	14.6	65	42	3.3	WNW	5.2	NW	11.4	WNW	0.5	0.5	0.5	12.8			
24	18.4	26.4	9.9	10.0	49	25	2.5	NW	5.7	SE	9.5	SE	0.0	0.0	0.0	11.2			
25	18.8	25.0	14.7	14.3	67	47	2.7	SSE	6.0	SE	9.8	SE	0.0	0.0	0.0	4.5			
26	20.5	26.6	15.5	17.3	74	44	2.9	SE	7.1	SE	10.8	SE	0.0	0.0	0.0	10.6			
27	19.8	24.6	16.4	17.9	79	52	3.6	SE	6.5	ESE	10.4	E	0.0	0.0	0.0	2.1			
28	20.8	25.9	18.0	20.9	85	69	2.9	SSE	5.3	SE	8.7	SSE	0.0	0.0	0.0	1.4			
29	25.6	32.3	19.5	24.4	76	52	2.2	NW	4.8	NNW	9.9	WSW	0.0	0.0	0.0	11.1			
30	24.9	29.4	21.4	25.8	82	62	2.2	NW	4.0	SSE	9.0	NW	0.0	0.0	0.0	4.0			
31	18.7	21.7	17.0	20.7	95	90	3.1	S	5.1	S	9.1	S	10.0	5.0	2.5	0.0			
前半旬	20.1	27.3	14.2	15.0	65	25	2.6	WNW					7.5			48.2			
後半旬	21.7	26.8	18.0	21.2	82	44	2.8	SSE					10.0			29.2			
旬	21.0	27.0	16.2	18.4	74	25	2.7	SSE					17.5			77.4			
平年差/比	+0.7	+1.3	+0.5	//	//	//							27			127			

観測所名	宮崎													10 以上積算気温					242
	気温( )			蒸気圧(hpa)	相対湿度(%)			風向・風速(m/s)					降水量(mm)			日照(h)			
	平均	最高	最低	平均	平均	最小	平均	最多	最大	風向	瞬間	風向	日計	1時間	10分				
21	22.7	26.6	20.0	20.9	76	55	2.5	ESE	6.8	ESE	9.9	ESE	0.0	0.0	0.0	11.5			
22	21.6	26.7	18.2	20.8	81	56	3.1	WNW	6.0	E	7.9	E	6.0	5.0	2.0	8.1			
23	21.4	25.8	16.7	17.7	71	47	2.8	WNW	6.5	ENE	10.1	ENE	0.0	1.0	0.0	9.4			
24	18.7	23.7	12.8	12.5	60	30	3.2	WNW	6.4	E	9.1	E	0.0	0.0	0.0	11.6			
25	20.2	24.1	16.6	16.4	70	52	2.9	E	5.7	E	8.5	E	0.0	0.0	0.0	4.3			
26	21.6	25.8	18.1	20.1	79	57	3.0	E	6.4	ESE	9.1	E	0.0	0.0	0.0	9.6			
27	21.8	24.7	20.1	20.7	80	68	4.2	ENE	7.5	E	10.7	E	0.0	0.0	0.0	4.1			
28	21.3	23.7	19.6	22.6	89	79	2.0	E	4.1	E	5.6	E	1.5	1.0	0.5	0.0			
29	27.1	34.0	19.9	25.5	73	48	3.2	SW	7.9	WSW	12.0	WSW	0.0	0.0	0.0	10.3			
30	25.7	30.9	22.8	26.0	79	60	3.6	WSW	7.3	SW	10.3	SW	0.0	0.0	0.0	3.6			
31	19.8	23.0	18.6	21.2	92	84	2.5	ENE	5.3	NE	8.1	NE	40.5	26.0	9.0	0.0			
前半旬	20.9	25.4	16.9	17.7	72	30	2.9	WNW					6.0			44.9			
後半旬	22.9	27.0	19.9	22.7	82	48	3.1	ENE					42.0			27.6			
旬	22.0	26.3	18.5	20.4	77	30	3.0	E					48.0			72.5			
平年差/比	+0.8	+0.9	+1.3	//	//	//							60			119			



### 地域気象観測旬報

2023年5月21日～31日 宮崎県 (87)

(4/5)

観測所名	田野													10 以上積算気温			231
	気温( )			蒸気圧(hpa)	相対湿度(%)			風向・風速(m/s)					降水量(mm)			日照(h)	
	平均	最高	最低	平均	平均	最小	平均	最多	最大	風向	瞬間	風向	日計	1時間	10分		
21	23.1	28.7	18.8	19.8	71	48	1.8	W	4.9	NNE	7.2	NE	0.0	0.0	0.0	10.3	
22	21.4	27.1	17.2	19.5	78	50	2.4	ENE	5.7	NE	8.5	ENE	2.5	1.5	0.5	7.3	
23	19.9	25.4	13.7	16.4	72	48	2.4	W	6.2	E	9.3	E	1.0	0.5	0.5	11.5	
24	17.8	23.5	12.0	11.4	57	35	2.7	W	5.8	E	9.6	E	0.0	0.0	0.0	12.5	
25	19.1	24.1	14.7	15.1	69	49	2.3	ENE	5.8	E	10.3	ENE	0.0	0.0	0.0	6.7	
26	20.3	25.1	15.4	19.0	80	61	2.6	ENE	6.2	E	9.7	E	0.0	0.0	0.0	10.5	
27	20.3	24.0	18.7	19.6	83	63	3.5	ENE	6.0	E	9.7	E	0.0	0.0	0.0	0.0	
28	19.8	22.0	18.2	22.3	96	92	1.7	NE	3.2	E	4.8	E	3.5	1.0	0.5	0.0	
29	25.7	32.1	18.7	25.1	78	53	3.0	WSW	6.6	WSW	11.8	WSW	0.0	0.0	0.0	10.7	
30	25.0	30.2	22.0	25.5	81	62	2.9	WSW	5.9	SW	9.8	SSW	0.0	0.0	0.0	1.4	
31	18.8	22.0	17.5	21.0	97	92	2.2	ENE	5.0	E	8.0	E	25.0	10.0	4.5	0.0	
前半旬	20.3	25.8	15.3	16.4	69	35	2.3	W					3.5			48.3	
後半旬	21.7	25.9	18.4	22.1	86	53	2.7	ENE					28.5			22.6	
旬	21.0	25.8	17.0	19.5	78	35	2.5	ENE					32.0			70.9	
平年差/比	//	//	//	//	//	//							//	//	//	//	

観測所名	赤江													10 以上積算気温			241
	気温( )			蒸気圧(hpa)	相対湿度(%)			風向・風速(m/s)					降水量(mm)			日照(h)	
	平均	最高	最低	平均	平均	最小	平均	最多	最大	風向	瞬間	風向	日計	1時間	10分		
21	22.6	26.0	21.0						3.7	SE	9.1	SE	10.8	SE	0.0	0.0	0.0
22	21.6	24.9	18.3						4.2	ESE	8.4	NNE	10.8	NNE	3.0	2.0	1.0
23	21.2	24.5	16.9						3.2	ENE	9.4	NE	11.3	NE	0.5	1.0	0.5
24	18.8	23.5	13.4						3.2	WNW	6.7	ENE	8.2	ENE	0.0	0.0	0.0
25	20.4	23.7	17.1						3.3	E	5.7	ESE	6.7	ESE	0.0	0.0	0.0
26	21.5	24.6	18.7						3.8	E	6.7	E	8.7	NNE	0.0	0.0	0.0
27	21.9	24.5	20.7						5.1	ENE	7.4	NE	8.7	ENE	0.0	0.0	0.0
28	21.2	22.9	19.7						2.6	NE	4.5	NE	6.2	NNE	1.5	0.5	0.5
29	26.2	34.2	20.9						4.5	W	9.3	SSE	11.3	W	0.0	0.0	0.0
30	25.5	31.2	22.4						3.6	NNE	8.8	NNE	12.3	NNE	0.0	0.0	0.0
31	19.7	22.5	18.4						4.4	NNE	8.2	NNE	10.3	NE	30.5	17.5	7.5
前半旬	20.9	24.5	17.3						3.5	W					3.5		
後半旬	22.7	26.7	20.1						4.0	ENE					32.0		
旬	21.9	25.7	18.9						3.8	ENE					35.5		
平年差/比	+0.5	+0.5	+1.0	//	//	//									45		

観測所名	都城													10 以上積算気温			243
	気温( )			蒸気圧(hpa)	相対湿度(%)			風向・風速(m/s)					降水量(mm)			日照(h)	
	平均	最高	最低	平均	平均	最小	平均	最多	最大	風向	瞬間	風向	日計	1時間	10分		
21	23.2	30.1	18.9	19.6	71	40	1.7	SSW	3.6	SW	7.2	SSW	0.0	0.0	0.0	9.9	
22	21.8	29.5	16.2	18.7	74	41	2.2	SSW	5.1	NNE	8.7	NE	3.0	2.5	1.0	7.2	
23	21.4	28.2	15.6	15.5	63	30	2.6	NNW	6.3	NNW	10.5	NNW	0.0	1.0	0.5	11.1	
24	19.1	27.9	11.1	11.0	53	25	1.7	NNW	4.4	SSW	8.0	ESE	0.0	0.0	0.0	11.7	
25	20.4	26.6	16.0	15.2	64	44	2.2	NNE	4.9	ESE	8.1	SE	0.0	0.0	0.0	4.3	
26	21.5	27.8	16.5	17.7	71	45	2.1	N	3.9	SE	7.9	NE	0.0	0.0	0.0	6.0	
27	21.2	26.3	17.3	19.0	76	54	3.6	NE	6.4	NE	11.6	NNE	0.0	0.0	0.0	6.1	
28	22.0	26.7	18.9	22.1	84	68	2.9	NNE	4.9	NNE	7.8	N	0.0	0.0	0.0	1.4	
29	25.9	32.3	20.3	25.9	79	56	1.8	WSW	4.3	SSW	7.8	SSW	0.0	0.0	0.0	7.7	
30	26.6	32.2	23.2	26.6	77	54	2.0	SSW	4.1	SW	7.5	SW	0.0	0.0	0.0	4.1	
31	20.1	24.5	18.0	22.1	93	87	3.0	NNE	5.7	NNE	9.7	NNE	22.5	12.0	7.0	0.0	
前半旬	21.2	28.5	15.6	16.0	65	25	2.1	SSW					3.0			44.2	
後半旬	22.9	28.3	19.0	22.2	80	45	2.6	NNE					22.5			25.3	
旬	22.1	28.4	17.5	19.4	73	25	2.3	NNE					25.5			69.5	
平年差/比	+1.4	+2.1	+1.5	//	//	//							39			122	

観測所名	油津													10 以上積算気温			239
	気温( )			蒸気圧(hpa)	相対湿度(%)			風向・風速(m/s)					降水量(mm)			日照(h)	
	平均	最高	最低	平均	平均	最小	平均	最多	最大	風向	瞬間	風向	日計	1時間	10分		
21	22.5	27.4	19.3	21.6	80	60	2.7	WNW	4.7	S	8.8	SW	0.0	0.0	0.0	10.8	
22	21.4	26.3	17.5	20.7	82	59	2.5	E	4.9	S	7.7	S	4.0	2.0	1.5	6.0	
23	20.1	24.2	16.7	19.2	83	60	2.7	WNW	6.2	ENE	9.5	ENE	4.0	6.0	2.5	9.8	
24	18.5	23.5	12.6	14.0	67	44	4.0	WNW	6.6	ENE	10.2	ENE	0.0	0.0	0.0	11.1	
25	20.3	23.5	16.5	17.5	74	60	3.2	ENE	4.9	ENE	7.0	E	0.0	0.0	0.0	2.2	
26	20.9	24.2	17.7	21.5	87	74	3.0	WNW	6.0	ENE	8.7	E	0.0	0.0	0.0	9.9	
27	21.9	24.5	20.3	22.1	84	74	4.0	ENE	6.6	ENE	10.2	ENE	0.0	0.0	0.0	3.9	
28	21.6	24.1	19.4	24.0	93	83	2.1	ENE	4.5	E	7.2	E	1.5	1.0	0.5	0.5	
29	24.8	29.0	21.1	27.7	89	74	2.4	SSW	5.1	SSW	9.1	S	0.5	0.5	0.5	7.7	
30	26.0	31.2	22.3	27.8	84	63	3.1	WSW	5.9	S	9.7	S	0.0	0.0	0.0	8.1	
31	20.5	23.3	19.1	22.4	92	87	2.2	NE	5.3	ENE	8.3	ENE	2.0	1.0	0.5	0.0	
前半旬	20.6	25.0	16.5	18.6	77	44	3.0	WNW					8.0			39.9	
後半旬	22.6	26.1	20.0	24.3	88	63	2.8	ENE					4.0			30.1	
旬	21.7	25.6	18.4	21.7	83	44	2.9	ENE					12.0			70.0	
平年差/比	+0.3	+0.3	+0.7	//	//	//									13		123

## 地域気象観測旬報

2023年5月21日～31日 宮崎県 (87)

(5/5)

観測所名	串間													10 以上積算気温			240
	気温( )			蒸気圧 (hpa)	相対湿度(%)			風向・風速(m/s)					降水量(mm)			日照 (h)	
	平均	最高	最低	平均	平均	最小	平均	最多	最大	風向	瞬間	風向	日計	1時間	10分		
21	22.4	26.6	18.5	20.4	76	58	2.2	W	5.3	S	9.1	SSW	0.0	0.0	0.0	10.7	
22	21.1	25.8	15.9	19.7	80	57	1.9	NE	4.8	ENE	7.9	SSE	5.0	2.5	1.0	7.9	
23	20.3	25.7	15.8	18.3	78	51	2.3	NE	6.4	WSW	9.8	W	3.5	5.5	1.5	9.2	
24	18.3	25.1	10.5	12.8	64	36	2.5	NE	5.2	ENE	8.3	ENE	0.0	0.0	0.0	12.5	
25	20.2	25.1	15.9	16.2	69	51	3.8	NE	6.8	ENE	10.2	NE	0.0	0.0	0.0	6.3	
26	22.0	26.6	18.5	19.1	74	51	3.5	NE	6.0	NE	9.6	NE	0.0	0.0	0.0	12.1	
27	22.0	25.8	19.7	20.2	77	60	5.2	NE	9.3	ENE	13.3	ENE	0.0	0.0	0.0	6.7	
28	22.2	26.2	19.6	22.9	86	72	4.2	NE	6.4	ENE	9.3	NE	0.0	0.0	0.0	2.4	
29	24.4	27.9	21.4	27.1	89	77	2.1	S	5.1	S	8.3	S	0.5	0.5	0.5	5.2	
30	26.0	30.0	23.9	27.6	83	64	2.1	SSW	5.0	WSW	8.2	S	0.0	0.0	0.0	6.1	
31	21.2	25.2	19.5	22.5	89	80	4.6	NE	8.2	NE	12.0	NE	3.5	2.0	1.0	0.0	
前半旬	20.5	25.7	15.3	17.5	73	36	2.5	NE					8.5			46.6	
後半旬	23.0	27.0	20.4	23.2	83	51	3.6	NE					4.0			32.5	
旬	21.8	26.4	18.1	20.6	79	36	3.1	NE					12.5			79.1	
平年差/比	+1.0	+0.8	+1.6	//	//	//							17			132	

観測値に付加されている ) は準正常値、 ] は資料不足値を示す。

×は欠測、//は平年値がないことを示す。

# 地域雨量観測旬報

2023年5月21日～31日 宮崎県 (87)

(1/1)

観測所名	日之影				諸塚				北方				椎葉				都農				えびの高原			
	降水量(mm)				降水量(mm)				降水量(mm)				降水量(mm)				降水量(mm)				降水量(mm)			
	日計	平年比	最大 1時間	最大 10分間	日計	平年比	最大 1時間	最大 10分間	日計	平年比	最大 1時間	最大 10分間	日計	平年比	最大 1時間	最大 10分間	日計	平年比	最大 1時間	最大 10分間	日計	平年比	最大 1時間	最大 10分間
21	0.0		0.0	0.0	0.0		0.0	0.0	0.0		0.0	0.0	0.0		0.0	0.0	0.0		0.0	0.0	0.0		0.0	0.0
22	11.5		5.5	1.5	22.0		10.5	3.5	8.5		3.5	1.0	8.0		4.5	1.0	8.0		5.5	1.5	8.5		7.5	2.0
23	0.0		0.0	0.0	0.0		0.0	0.0	0.0		0.0	0.0	0.5		0.5	0.5	0.0		0.0	0.0	0.0		0.0	0.0
24	0.0		0.0	0.0	0.0		0.0	0.0	0.0		0.0	0.0	0.0		0.0	0.0	0.0		0.0	0.0	0.0		0.0	0.0
25	0.0		0.0	0.0	0.0		0.0	0.0	0.0		0.0	0.0	0.0		0.0	0.0	0.0		0.0	0.0	0.0		0.0	0.0
半旬計/最大	11.5	40	5.5	1.5	22.0	64	10.5	3.5	8.5	22	3.5	1.0	8.5	34	4.5	1.0	8.0	13	5.5	1.5	8.5	15	7.5	2.0
26	0.0		0.0	0.0	0.0		0.0	0.0	0.0		0.0	0.0	0.0		0.0	0.0	0.0		0.0	0.0	0.0		0.0	0.0
27	0.0		0.0	0.0	0.0		0.0	0.0	0.5		0.5	0.5	0.0		0.0	0.0	0.0		0.0	0.0	0.0		0.0	0.0
28	0.0		0.0	0.0	0.0		0.0	0.0	0.5		0.5	0.5	0.0		0.0	0.0	0.0		0.0	0.0	0.0		0.0	0.0
29	0.0		0.0	0.0	0.0		0.0	0.0	0.0		0.0	0.0	0.0		0.0	0.0	0.0		0.0	0.0	0.0		0.0	0.0
30	12.5		5.0	2.0	2.5		2.0	0.5	4.5		3.5	1.0	1.5		1.5	0.5	0.0		0.0	0.0	4.0		1.5	0.5
31	33.5		15.5	6.0	31.0		7.5	4.0	21.0		5.5	2.5	40.0		11.5	7.0	11.0		4.0	3.5	39.5		25.5	9.0
半旬計/最大	46.0	136	15.5	6.0	33.5	71	7.5	4.0	26.5	50	5.5	2.5	41.5	135	11.5	7.0	11.0	14	4.0	3.5	43.5	64	25.5	9.0
旬計	57.5	135			55.5	75			35.0	41			50.0	182			19.0	18			52.0	47		
旬最大	33.5		15.5	6.0	31.0		10.5	4.0	21.0		5.5	2.5	40.0		11.5	7.0	11.0		5.5	3.5	39.5		25.5	9.0
起日	31		31	31	31		22	31	31		31	31	31		31	31	31		22	31	31		31	31

観測所名	野尻				国富				深瀬															
	降水量(mm)				降水量(mm)				降水量(mm)				降水量(mm)				降水量(mm)				降水量(mm)			
	日計	平年比	最大 1時間	最大 10分間	日計	平年比	最大 1時間	最大 10分間	日計	平年比	最大 1時間	最大 10分間	日計	平年比	最大 1時間	最大 10分間	日計	平年比	最大 1時間	最大 10分間	日計	平年比	最大 1時間	最大 10分間
21	0.0		0.0	0.0	0.0		0.0	0.0	0.0		0.0	0.0												
22	5.0		4.5	1.5	6.0		5.0	2.5	3.5		3.0	2.0												
23	0.0		0.0	0.0	0.0		0.5	0.0	2.0		4.0	1.0												
24	0.0		0.0	0.0	0.0		0.0	0.0	0.0		0.0	0.0												
25	0.0		0.0	0.0	0.0		0.0	0.0	0.0		0.0	0.0												
半旬計/最大	5.0	15	4.5	1.5	6.0	16	5.0	2.5	5.5	10	4.0	2.0												
26	0.0		0.0	0.0	0.0		0.0	0.0	0.0		0.0	0.0												
27	0.0		0.0	0.0	0.0		0.0	0.0	0.0		0.0	0.0												
28	0.0		0.0	0.0	0.0		0.0	0.0	0.0		0.0	0.0												
29	0.0		0.0	0.0	0.0		0.0	0.0	0.0		0.0	0.0												
30	0.0		0.0	0.0	0.0		0.0	0.0	0.0		0.0	0.0												
31	15.0		4.5	3.0	12.0		4.5	1.5	7.0		3.5	1.5												
半旬計/最大	15.0	35	4.5	3.0	12.0	25	4.5	1.5	7.0	10	3.5	1.5												
旬計	20.0	32			18.0	25			12.5	11														
旬最大	15.0		4.5	3.0	12.0		5.0	2.5	7.0		4.0	2.0												
起日	31		31	31	31		22	22	31		23	22												

### 地域気象観測月報(集計値)

宮崎県 (87)

2023年5月

1/1頁

観測所名	高千穂	古江	鞍岡	延岡	日向	神門	西米良	高鍋	加久藤	西都	小林	宮崎	田野	赤江	都城	油津	串間		
気 温	平均	17.8	18.9	16.6	19.3	19.1	18.3	18.5	19.0	19.3	19.7	19.2	20.3	19.4	20.2	20.2	20.0	20.1	
	平年差	0.2	-0.6	0.2	-0.2	-0.5	0.2	0.0	//	0.4	-0.2	-0.1	0.0	//	-0.3	0.4	-0.6	0.1	
	最高	31.3	27.1	29.5	28.8	29.3	34.7	33.3	32.0	31.8	34.0	32.3	34.0	32.1	34.2	32.3	31.2	30.0	
	起日	17	24	17	20	29	29	29	29	29	29	29	29	29	29	29	29	30	30
	最低	5.2	9.1	3.5	9.2	8.8	5.0	6.1	7.4	5.2	9.1	8.3	9.2	7.2	10.1	7.7	10.4	9.0	
	起日	3	1	9	3	9	2	2	9	3	9	2	3	3	3	3	3	3	1
	最高平均	24.4	23.5	23.3	24.0	24.5	25.6	25.2	23.9	25.9	24.6	25.2	24.7	24.3	23.9	26.4	24.1	25.0	
	最高平年差	0.3	-0.5	0.7	-0.6	-0.3	0.5	-0.1	//	0.6	-0.3	0.3	0.1	//	-0.5	0.9	-0.5	0.2	
	最低平均	12.3	14.9	10.8	15.1	14.8	12.5	13.1	14.3	13.6	15.1	14.2	16.2	15.0	16.7	15.3	16.6	15.8	
	最低平年差	0.3	-0.4	-0.1	0.2	-0.3	0.4	-0.2	//	0.4	0.0	-0.4	-0.1	//	-0.1	0.4	-0.2	0.4	
	積算気温	551	586	515	600	593	569	574	589	599	612	595	629	602	626	628	621	624	
	平均0 未満日数	0	0	0	0	0	0	0	0	0	0	0	0	0	0	0	0	0	
	平均25 以上日数	0	0	0	0	0	1	1	0	1	2	1	2	2	2	2	1	1	
	最高0 未満日数	0	0	0	0	0	0	0	0	0	0	0	0	0	0	0	0	0	
最高25 以上日数	16	7	10	9	13	20	19	8	19	10	18	11	12	6	22	6	19		
最高30 以上日数	2	0	0	0	0	5	5	2	4	2	4	2	3	2	5	1	1		
最高35 以上日数	0	0	0	0	0	0	0	0	0	0	0	0	0	0	0	0	0		
最低0 未満日数	0	0	0	0	0	0	0	0	0	0	0	0	0	0	0	0	0		
最低25 以上日数	0	0	0	0	0	0	0	0	0	0	0	0	0	0	0	0	0		
湿度	平均蒸気圧	15.2	17.3	13.9	17.8	17.7	16.2	16.2	19.8	16.3	18.5	16.3	18.3	17.3		17.5	19.6	18.4	
	平均相対湿度	76	79	74	79	80	78	77	89	74	80	74	77	76		74	83	78	
	最小相対湿度	14	27	13	21	22	15	18	20	18	19	19	17	17		21	25	21	
日照	月計	207.4	194.3	188.3	204.8	209.7	197.2	195.8	213.3	211.0	203.9	211.8	210.4	201.5		194.9	189.8	212.5	
	平年比	117	104	103	111	114	109	116	//	115	115	118	117	//		115	113	122	
風 向 ・ 風 速	0.1時間未満日数	8	9	7	5	8	9	8	7	6	5	7	7	8		6	6	6	
	平均風速	1.9	2.9	1.6	2.0	1.1	0.8	1.3	1.4	2.7	2.1	2.5	2.8	2.3	3.7	2.2	2.8	2.8	
	最大風速	5.9	11.7	8.2	7.4	3.9	3.2	7.2	5.3	7.5	7.8	8.2	8.9	6.6	12.6	7.8	6.7	9.3	
	最大風速風向	NW	N	SW	N	E	N	SW	E	WNW	ENE	SE	NE	WSW	NE	S	ENE	ENE	
	起日	23	19	18	19	22	1	24	9	1	8	18	8	29	8	7	3	27	
	最大瞬間風速	13.3	23.2	19.7	13.6	9.2	7.5	11.2	10.7	13.8	12.3	14.4	12.7	12.4	17.0	15.3	11.2	13.3	
	最大瞬間風速風向	SSE	NE	SW	N	NE	ESE	SSW	E	E	ENE	SE	ENE	SW	NE	SSE	NNE	ENE	
	起日	18	8	18	8	8	9	24	8	18	8	18	8	7	8	7	8	27	
	最多風向	SE	NNE	SW	W	W	SSE	SW	NNW	E	ESE	SSE	WNW	ENE	W	NNE	WNW	NE	
	10m/s以上日数	0	4	0	0	0	0	0	0	0	0	0	0	0	4	0	0	0	
	15m/s以上日数	0	0	0	0	0	0	0	0	0	0	0	0	0	0	0	0	0	
	20m/s以上日数	0	0	0	0	0	0	0	0	0	0	0	0	0	0	0	0	0	
	30m/s以上日数	0	0	0	0	0	0	0	0	0	0	0	0	0	0	0	0	0	
	降 水 量	月計	173.5	211.5	174.5	176.5	166.5	191.5	200.0	117.0	217.5	102.5	200.0	134.5	129.0	114.5	138.5	176.0	162.5
平年比		106	81	109	70	62	80	86	//	95	43	88	59	//	51	67	71	75	
最大日降水量		40.0	51.5	54.0	48.0	44.5	56.0	65.5	41.5	77.5	31.5	67.0	40.5	34.0	30.5	49.0	67.0	57.5	
起日		31	19	31	7	13	7	7	7	7	7	7	31	18	31	7	18	7	
最大1時間降水量		14.0	14.0	21.0	10.5	20.0	14.0	13.5	9.5	18.5	7.0	10.5	26.0	10.0	17.5	12.0	21.5	20.5	
起日 時分		31 12:14	19 05:33	31 11:10	13 10:25	13 09:38	31 06:08	31 06:43	7 18:23	6 13:19	7 18:19	7 15:53	31 07:40	31 11:07	31 07:15	31 09:59	18 22:56	7 19:14	
最大10分間降水量		6.0	7.0	4.5	4.5	10.5	6.0	7.0	2.5	8.0	3.0	3.0	9.0	4.5	7.5	7.0	7.5	8.5	
起日 時分		30 14:16	4 07:06	31 10:48	13 09:43	13 09:13	31 05:26	31 06:05	22 20:29	6 12:40	22 20:31	7 17:52	31 07:18	31 10:23	31 07:08	31 09:24	18 23:46	7 18:36	
1mm以上日数		9	11	9	10	8	9	9	9	8	9	8	9	9	8	8	10	10	
10mm以上日数		7	7	6	6	5	7	7	4	5	3	6	4	6	5	4	4	4	
30mm以上日数		2	3	2	2	2	2	3	1	3	1	2	2	1	1	1	2	1	
50mm以上日数	0	1	1	0	0	1	1	0	2	0	1	0	0	0	0	1	1		
70mm以上日数	0	0	0	0	0	0	0	0	1	0	0	0	0	0	0	0	0		
100mm以上日数	0	0	0	0	0	0	0	0	0	0	0	0	0	0	0	0	0		

### 地域雨量観測月報(集計値)

宮崎県 (87)

2023年5月

1/1頁

観測所名	日之影	諸塚	北方	椎葉	都農	えびの高原	野尻	国富	深瀬
月計	148.0	148.0	157.0	239.5	157.5	379.0	145.0	109.0	177.5
平年比	91	71	68	112	49	104	68	49	54
最大日降水量	37.5	38.0	40.5	73.5	48.5	183.5	57.5	36.5	63.0
起日	7	7	13	7	7	7	7	7	7
最大1時間降水量	15.5	10.5	14.5	12.5	12.0	29.0	14.0	8.5	17.0
起日 時分	31 11:25	22 20:14	13 18:16	7 16:42	7 17:49	7 15:41	7 18:07	7 17:55	7 19:12
最大10分間降水量	6.0	4.0	4.5	7.0	6.5	9.0	4.0	2.5	7.0
起日 時分	31 10:34	31 04:02	13 17:27	31 03:30	13 16:54	31 04:24	7 17:35	22 20:38	7 18:28
1mm以上日数	9	9	9	11	8	10	9	9	9
10mm以上日数	6	5	6	5	5	6	5	4	4
30mm以上日数	2	2	2	3	2	4	1	1	2
50mm以上日数	0	0	0	1	0	2	1	0	2
70mm以上日数	0	0	0	1	0	1	0	0	0
100mm以上日数	0	0	0	0	0	1	0	0	0