

宮 崎 県 農 業 気 象 速 報

令和 5 年 5 月 中旬

宮 崎 地 方 気 象 台
令 和 5 年 5 月 22 日

気 象 概 況

気圧の谷や湿った空気、前線や低気圧の影響で曇りや雨となった日があったが、高気圧に覆われて晴れた日が多かった。

18日鞍岡では、日最大瞬間風速 19.7m/s を観測し、5月の極値を更新した。

県内各地の旬平均気温は平年差 - 1.0 ~ + 0.6 で、神門は平年より高く、他は平年並か平年より低く、油津は平年よりかなり低かった。旬降水量は 22.0 ミリ ~ 112.0 ミリ (平年比 39% ~ 131%) で、油津で平年より多く、他は平年並だった。旬日照時間は平年比 104% ~ 131% で、すべての観測点で平年並か平年より多かった。

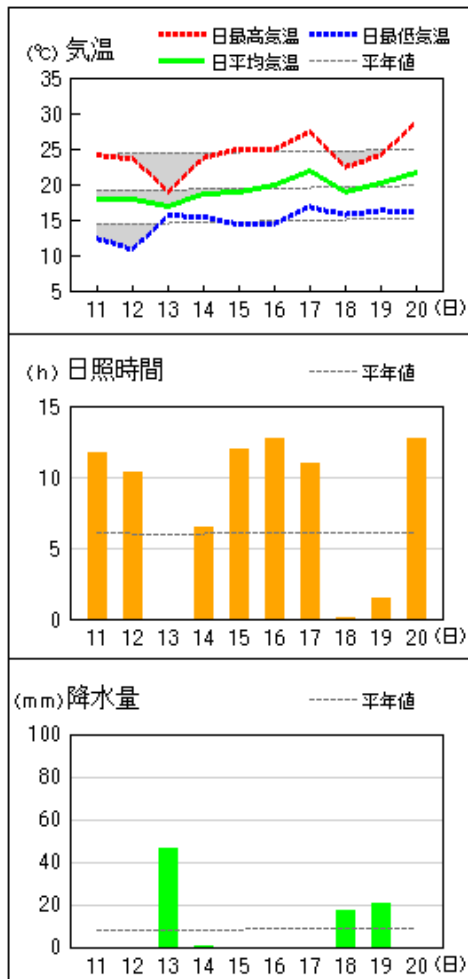
宮崎市の旬平均気温は平年より低く、旬降水量、旬日照時間共に平年並だった。

日々の天気概況	宮崎市の昼間の天気
11日 高気圧に覆われた。	晴後時々曇
12日 高気圧に覆われた。	晴時々曇
13日 気圧の谷や湿った空気の影響を受けた。	雨
14日 高気圧に覆われた。	晴時々曇
15日 高気圧に覆われた。	×
16日 高気圧に覆われた。	晴
17日 高気圧に覆われた。	晴後時々曇
18日 湿った空気や前線の影響を受けた。	雨一時曇
19日 低気圧や前線の影響を受けた。	曇時々雨
20日 高気圧に覆われた。	晴時々曇

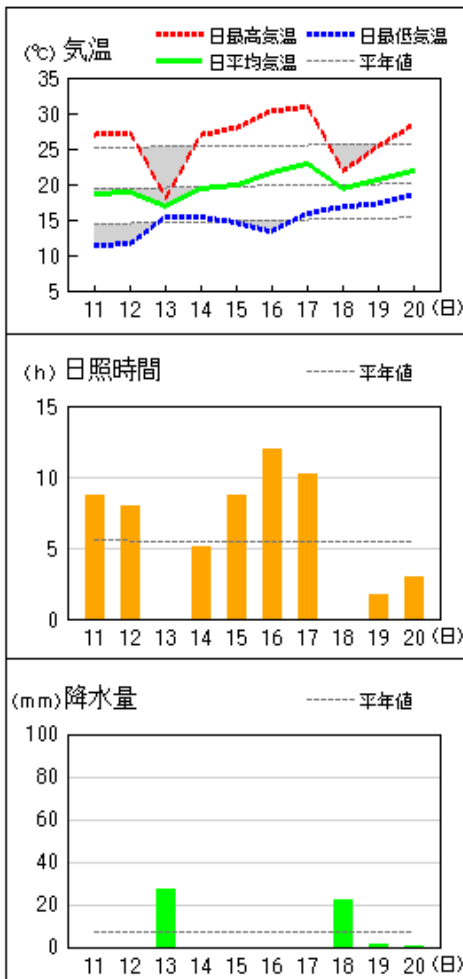
15日は観測機器障害により一部観測値欠測ため、宮崎市の昼間の天気については、「×」とする。

地上気象 気象経過図：2023年05月11日-2023年05月20日

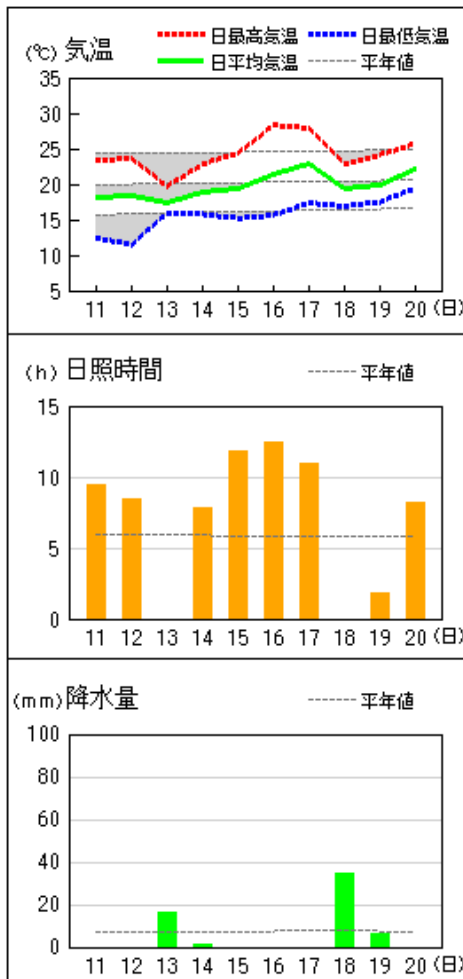
延岡



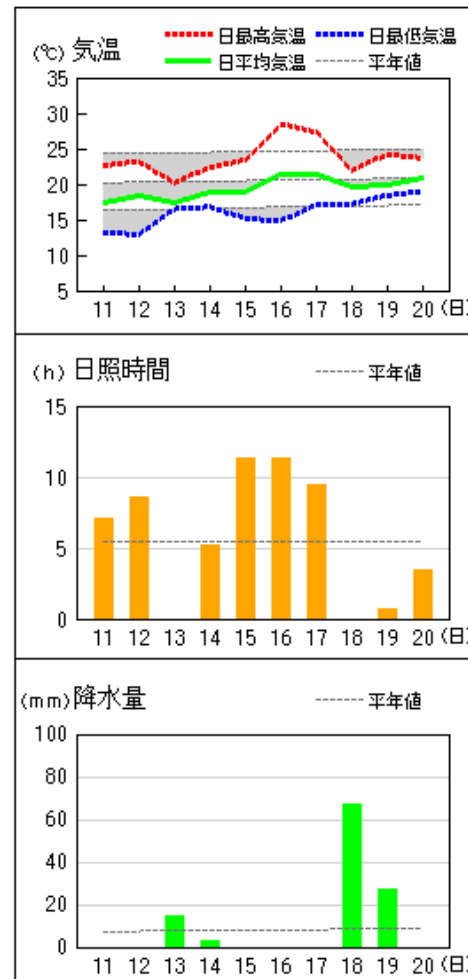
都城



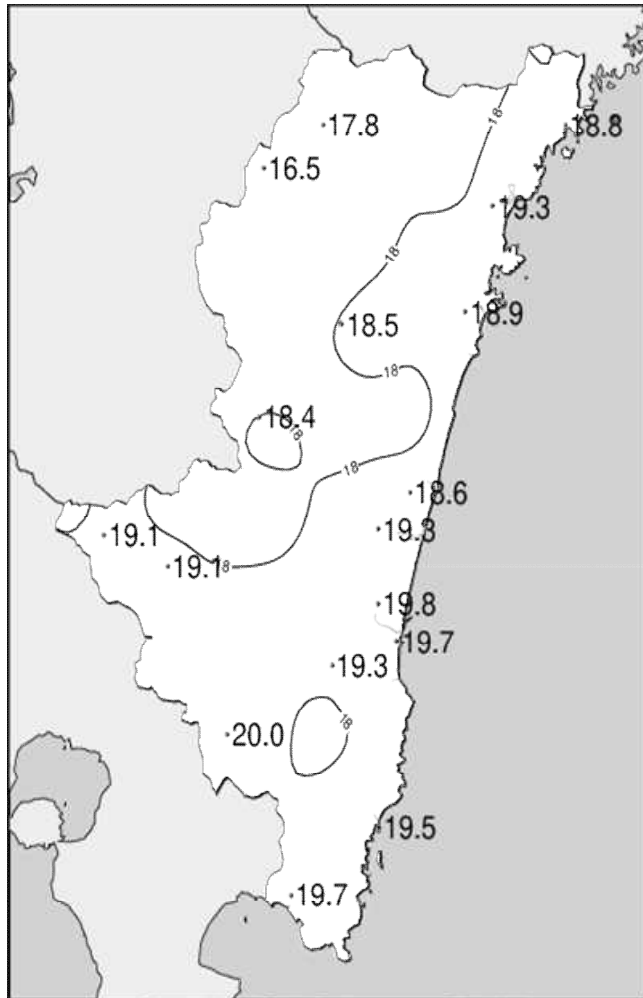
宮崎



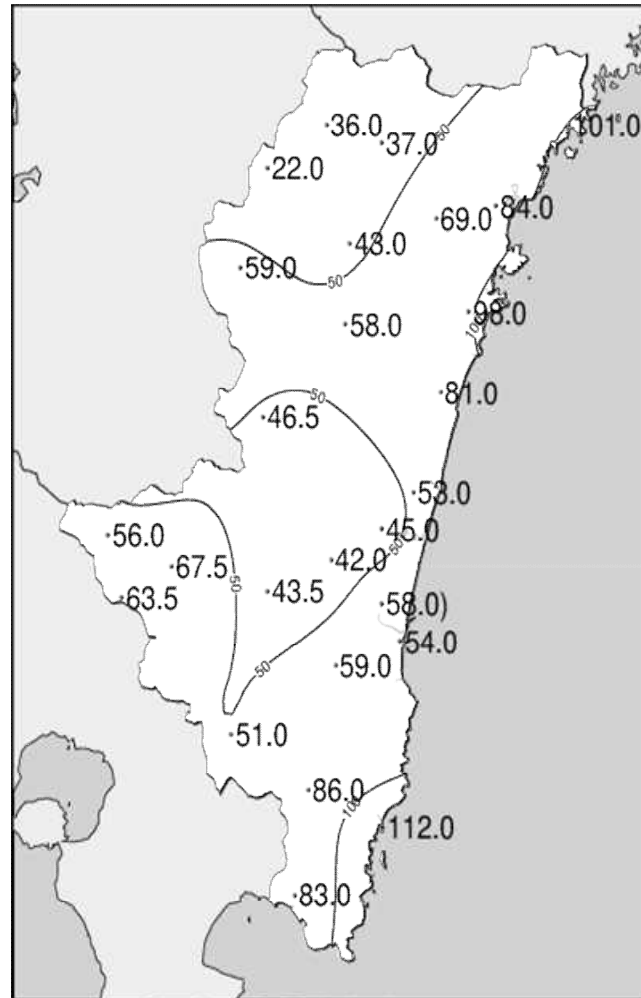
油津



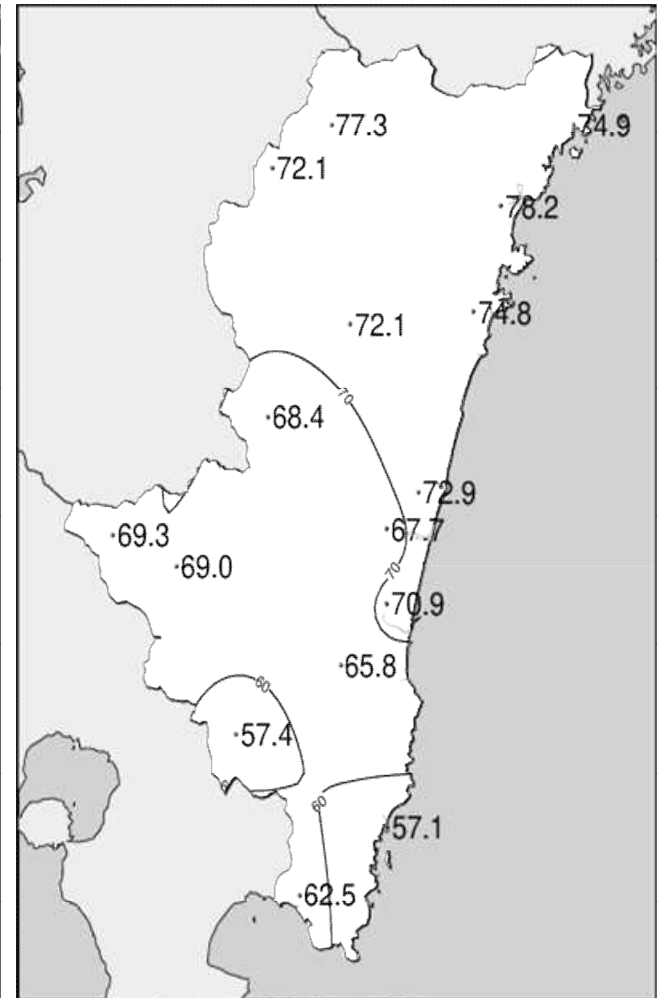
令和5年(2023年)5月中旬 気象分布図(観測値)



2023年5月中旬気温観測値(°C)メッシュ平年値補正

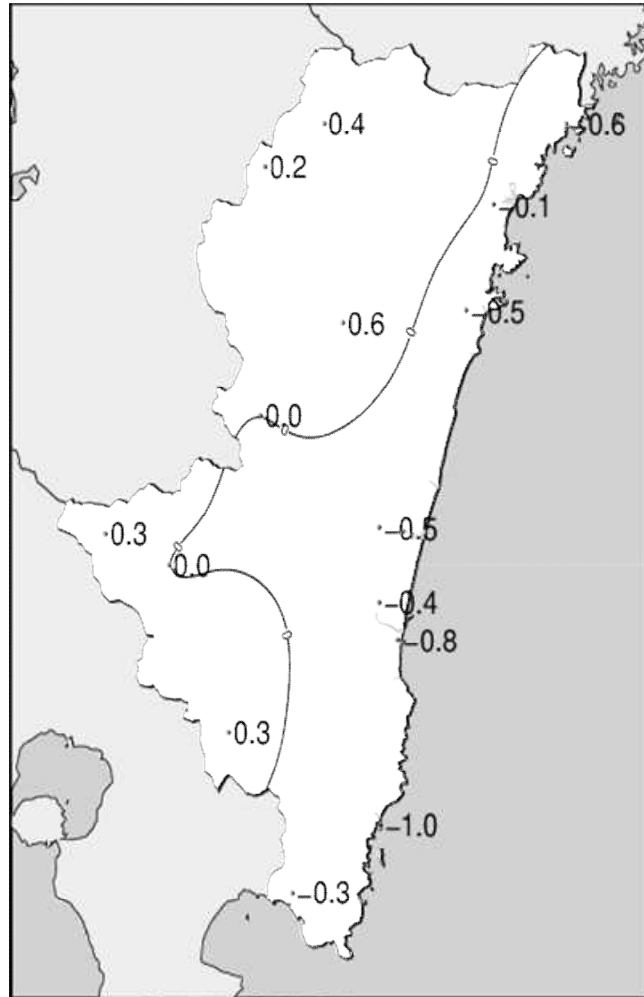


2023年5月中旬降水量観測値(ミリ)

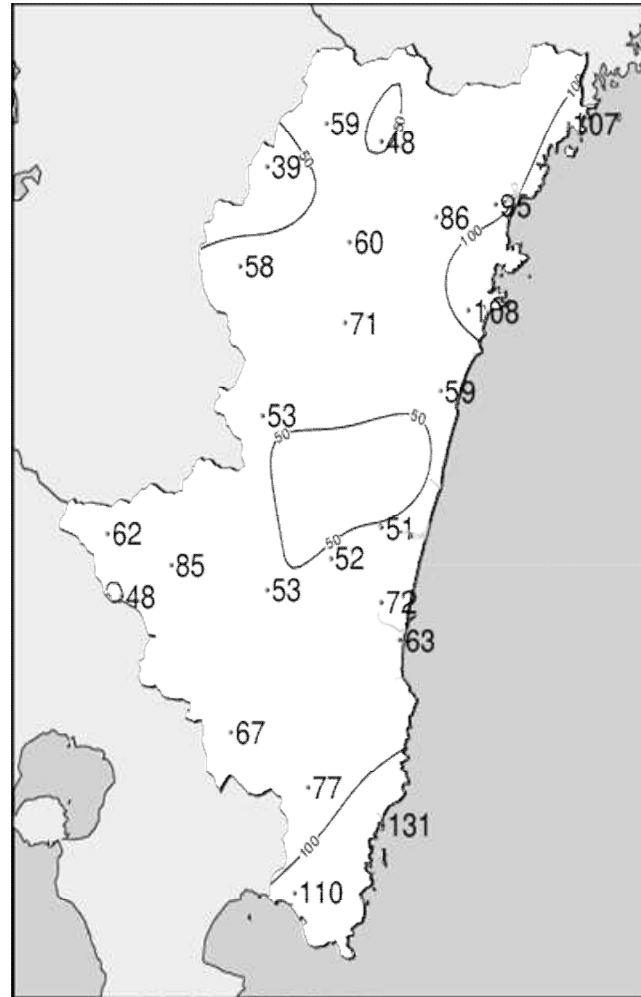


2023年5月中旬日照時間観測値(時間)

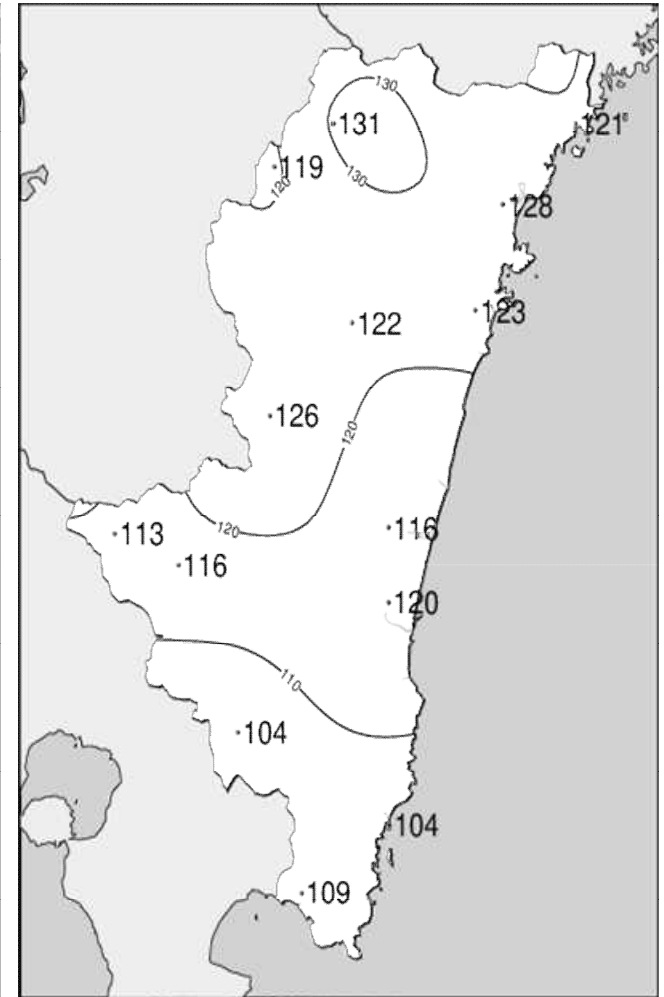
令和5年(2023年)5月中旬 気象分布図(平年差、平年比)



2023年5月中旬気温平年差 (°C)



2023年5月中旬降水量平年比 (%)



2023年5月中旬日照時間平年比 (%)

地域気象観測旬報

2023年5月11日～20日 宮崎県 (87)

(1/5)

観測所名	高千穂												10 以上積算気温					178
	気温()			蒸気圧(hpa)	相対湿度(%)		風向・風速(m/s)					降水量(mm)			日照(h)			
	平均	最高	最低	平均	平均	最小	平均	最多	最大	風向	瞬間	風向	日計	1時間		10分		
11	16.5	25.8	8.4	10.0	60	20	1.7	SE	4.1	SE	10.1	ESE	0.0	0.0	0.0	10.6		
12	15.7	25.8	7.2	12.0	71	27	1.4	NW	5.1	SSE	9.3	SSE	0.0	0.0	0.0	9.5		
13	14.7	15.7	13.4	15.5	93	85	1.4	ESE	3.8	ESE	10.4	E	19.0	3.0	1.0	0.0		
14	18.2	25.1	13.5	15.7	77	46	1.4	N	3.6	SE	7.5	SSW	0.5	1.0	0.5	8.7		
15	18.6	26.7	12.5	13.4	68	25	1.8	NNW	3.7	NNW	8.3	NW	0.0	0.0	0.0	11.9		
16	19.4	29.9	9.6	13.9	67	30	1.7	NNW	4.4	NNW	9.1	SSW	0.0	0.0	0.0	13.1		
17	20.7	31.3	12.3	16.3	71	33	1.7	NNW	4.9	SSE	8.9	SSE	0.0	0.0	0.0	10.8		
18	16.1	19.9	14.0	16.3	89	69	2.5	SE	5.6	SSE	13.3	SSE	12.0	3.5	1.0	0.0		
19	17.9	22.2	14.4	17.5	86	66	2.0	NW	4.6	SE	9.9	SSE	4.5	2.0	1.5	0.9		
20	19.8	27.9	12.3	16.5	74	47	1.9	NNW	5.5	NNW	8.6	NW	0.0	0.0	0.0	11.8		
前半旬	16.7	23.8	11.0	13.3	74	20	1.5	SE					19.5			40.7		
後半旬	18.8	26.2	12.5	16.1	77	30	2.0	NNW					16.5			36.6		
旬	17.8	25.0	11.8	14.7	76	20	1.8	NNW					36.0			77.3		
平年差/比	+0.4	+0.9	+0.1	//	//	//							59			131		

観測所名	古江												10 以上積算気温					188
	気温()			蒸気圧(hpa)	相対湿度(%)		風向・風速(m/s)					降水量(mm)			日照(h)			
	平均	最高	最低	平均	平均	最小	平均	最多	最大	風向	瞬間	風向	日計	1時間		10分		
11	17.3	24.8	11.8	11.8	63	30	2.8	NNE	5.7	N	7.0	NNE	0.0	0.0	0.0	10.9		
12	17.6	22.3	11.3	15.0	75	55	2.9	NNE	5.0	N	6.3	SSE	0.0	0.0	0.0	10.8		
13	17.3	19.2	15.9	18.1	92	83	1.5	SSE	6.3	S	11.5	S	34.5	8.0	3.5	0.0		
14	18.5	23.3	16.0	18.8	89	67	1.7	NNE	4.2	S	5.9	SSE	4.0	1.5	0.5	4.1		
15	18.5	23.8	13.2	16.5	79	48	2.3	N	4.8	SSW	6.7	SSW	0.0	0.0	0.0	12.6		
16	18.8	24.6	13.3	17.3	80	55	2.5	N	4.5	N	5.7	NNE	0.0	0.0	0.0	12.9		
17	20.5	26.4	14.6	19.3	81	56	2.2	NNE	4.7	S	6.8	S	0.0	0.0	0.0	11.9		
18	18.4	21.8	15.4	19.7	93	75	2.1	NNE	8.3	SSW	12.2	SSW	11.0	3.0	1.5	0.0		
19	19.5	22.7	16.1	19.1	84	72	5.1	N	11.7	N	19.0	N	51.5	14.0	5.0	0.0		
20	21.6	26.9	16.5	17.6	70	51	4.2	NNE	9.2	NE	16.4	NNE	0.0	0.0	0.0	11.7		
前半旬	17.8	22.7	13.6	16.0	80	30	2.2	NNE					38.5			38.4		
後半旬	19.8	24.5	15.2	18.6	82	51	3.2	NNE					62.5			36.5		
旬	18.8	23.6	14.4	17.3	81	30	2.7	NNE					101.0			74.9		
平年差/比	-0.6	-0.3	-0.7	//	//	//							107			121		

観測所名	鞍岡												10 以上積算気温					178
	気温()			蒸気圧(hpa)	相対湿度(%)		風向・風速(m/s)					降水量(mm)			日照(h)			
	平均	最高	最低	平均	平均	最小	平均	最多	最大	風向	瞬間	風向	日計	1時間		10分		
11	16.2	24.4	8.3	9.7	57	23	1.5	WSW	3.9	NE	6.8	NE	0.0	0.0	0.0	6.9		
12	15.1	24.5	8.0	10.3	64	24	1.7	SW	4.9	SSW	9.4	SSW	0.0	0.0	0.0	7.4		
13	13.1	14.9	11.6	13.4	89	66	1.8	SW	5.0	SW	11.3	WSW	12.5	2.5	1.0	0.0		
14	16.1	23.2	11.2	14.3	80	51	1.2	SW	3.0	SW	7.3	SSW	0.0	0.5	0.0	8.3		
15	16.2	24.6	10.1	11.7	68	30	1.5	WSW	3.4	SSW	6.7	SSW	0.0	0.0	0.0	12.3		
16	17.8	27.7	8.8	12.9	67	29	1.4	WSW	2.8	SSW	6.4	NE	0.0	0.0	0.0	12.8		
17	19.4	29.5	10.6	14.5	68	28	1.3	WSW	3.0	SW	7.6	SSW	0.0	0.0	0.0	11.1		
18	15.7	18.7	13.4	13.9	79	45	3.4	SW	8.2	SW	19.7	SW	8.5	3.0	1.0	0.0		
19	16.7	22.2	13.6	16.6	87	73	2.0	SW	7.4	SW	17.1	SW	1.0	0.5	0.5	1.3		
20	18.5	26.2	11.8	15.9	77	44	1.3	WSW	3.1	ENE	7.5	ENE	0.0	0.0	0.0	12.0		
前半旬	15.3	22.3	9.8	11.9	72	23	1.5	SW					12.5			34.9		
後半旬	17.6	24.9	11.6	14.8	76	28	1.9	WSW					9.5			37.2		
旬	16.5	23.6	10.7	13.3	74	23	1.7	SW					22.0			72.1		
平年差/比	+0.2	+1.1	+0.1	//	//	//							39			119		

観測所名	延岡												10 以上積算気温					193
	気温()			蒸気圧(hpa)	相対湿度(%)		風向・風速(m/s)					降水量(mm)			日照(h)			
	平均	最高	最低	平均	平均	最小	平均	最多	最大	風向	瞬間	風向	日計	1時間		10分		
11	18.0	24.1	12.4	12.8	63	37	2.3	W	4.4	E	6.3	ENE	0.0	0.0	0.0	11.7		
12	17.9	23.6	10.8	14.9	72	50	2.3	W	4.8	E	7.5	E	0.0	0.0	0.0	10.3		
13	16.8	19.0	15.6	18.2	95	64	1.3	NE	5.3	WSW	8.4	WSW	46.0	10.5	4.5	0.0		
14	18.6	23.7	15.4	19.0	89	68	1.8	WSW	4.5	E	7.2	E	0.5	2.0	0.5	6.4		
15	19.0	24.9	14.3	16.8	78	45	1.7	W	4.8	E	7.5	E	0.0	0.0	0.0	11.9		
16	19.9	24.8	14.4	17.7	77	52	2.1	W	4.5	ENE	7.0	ENE	0.0	0.0	0.0	12.7		
17	21.9	27.3	16.8	20.2	77	55	2.1	W	4.4	E	6.8	E	0.0	0.0	0.0	11.0		
18	18.8	22.4	15.7	20.2	93	81	1.2	WSW	3.7	S	7.7	S	17.0	4.0	1.0	0.1		
19	20.2	24.1	16.3	19.5	84	64	2.9	N	7.4	N	12.2	N	20.5	5.5	1.5	1.4		
20	21.6	28.8	16.0	18.6	74	47	2.1	W	4.7	SSE	8.0	S	0.0	0.0	0.0	12.7		
前半旬	18.1	23.1	13.7	16.3	79	37	1.9	W					46.5			40.3		
後半旬	20.5	25.5	15.8	19.2	81	47	2.1	W					37.5			37.9		
旬	19.3	24.3	14.8	17.8	80	37	2.0	W					84.0			78.2		
平年差/比	-0.1	-0.2	+0.1	//	//	//							95			128		

地域気象観測旬報

2023年5月11日～20日 宮崎県 (87)

(2/5)

観測所名	日向												10 以上積算気温						189
	気温()			蒸気圧 (hpa)	相対湿度(%)			風向・風速(m/s)					降水量(mm)			日照 (h)			
	平均	最高	最低		平均	平均	最小	平均	最多	最大	風向	瞬間	風向	日計	1時間		10分		
11	17.9	25.2	12.1	12.3	62	35	1.3	W	2.6	E	6.3	E	0.0	0.0	0.0	11.4			
12	17.9	24.6	10.7	15.0	73	46	1.1	WSW	2.7	E	6.8	E	0.0	0.0	0.0	9.3			
13	16.8	18.1	15.9	17.9	94	82	0.8	WSW	2.4	ESE	6.8	ESE	44.5	20.0	10.5	0.0			
14	18.0	23.9	14.8	18.3	90	70	1.1	WSW	2.6	E	6.1	E	0.5	1.0	0.5	5.6			
15	18.8	25.0	13.6	16.5	78	52	1.3	WSW	3.4	E	6.9	ESE	0.0	0.0	0.0	12.7			
16	20.0	26.4	14.2	18.1	79	57	1.2	WNW	3.4	ESE	8.1	ESE	0.0	0.0	0.0	13.0			
17	21.4	28.2	15.2	20.0	80	56	0.9	NE	3.4	ESE	6.6	ESE	0.0	0.0	0.0	11.2			
18	18.2	22.0	15.6	19.7	94	81	0.7	WSW	2.2	E	6.9	ESE	27.0	7.5	2.0	0.0			
19	19.5	23.9	16.3	20.4	90	71	1.1	WSW	2.6	WSW	6.1	W	26.0	7.0	2.0	0.0			
20	20.6	26.5	14.9	18.5	78	53	1.1	W	3.1	SE	7.8	E	0.0	0.0	0.0	11.6			
前半旬	17.9	23.4	13.4	16.0	79	35	1.1	W					45.0			39.0			
後半旬	19.9	25.4	15.2	19.3	84	53	1.0	WSW					53.0			35.8			
旬	18.9	24.4	14.3	17.7	82	35	1.1	WSW					98.0			74.8			
平年差/比	-0.5	-0.3	-0.6	//	//	//							108			123			

観測所名	神門												10 以上積算気温						185
	気温()			蒸気圧 (hpa)	相対湿度(%)			風向・風速(m/s)					降水量(mm)			日照 (h)			
	平均	最高	最低		平均	平均	最小	平均	最多	最大	風向	瞬間	風向	日計	1時間		10分		
11	17.0	26.7	8.3	11.0	63	22	0.9	SSE	2.6	SSE	6.4	SSE	0.0	0.0	0.0	10.8			
12	16.9	26.8	7.3	11.8	67	21	0.9	SSE	2.7	SSE	6.9	ESE	0.0	0.0	0.0	9.2			
13	15.0	16.8	14.1	16.1	94	84	0.4	NNE	1.0	N	2.3	N	18.5	4.0	1.5	0.0			
14	18.0	25.9	13.8	16.6	83	49	0.9	ESE	2.3	SE	5.8	ESE	0.5	0.5	0.5	5.8			
15	19.0	27.8	12.3	14.9	73	31	0.9	SE	2.4	SSE	6.3	S	0.0	0.0	0.0	12.3			
16	20.5	32.1	11.4	16.2	72	31	0.8	SSE	2.4	SSE	5.7	SSE	0.0	0.0	0.0	11.9			
17	21.6	31.5	13.3	16.6	70	31	0.9	SSE	2.8	SSE	6.9	SSE	0.0	0.0	0.0	11.3			
18	16.3	20.4	14.6	17.4	94	76	0.5	N	1.5	NW	4.9	NW	28.5	4.5	1.0	0.0			
19	18.9	24.7	14.7	19.8	91	73	0.6	SE	2.5	SSE	5.0	SSE	10.5	3.0	1.0	0.8			
20	21.3	29.7	14.9	18.6	76	49	0.9	SE	2.4	SE	5.7	SSE	0.0	0.0	0.0	10.0			
前半旬	17.2	24.8	11.2	14.1	76	21	0.8	SSE					19.0			38.1			
後半旬	19.7	27.7	13.8	17.7	81	31	0.7	SSE					39.0			34.0			
旬	18.5	26.2	12.5	15.9	78	21	0.8	SSE					58.0			72.1			
平年差/比	+0.6	+1.1	+0.6	//	//	//							71			122			

観測所名	西米良												10 以上積算気温						184
	気温()			蒸気圧 (hpa)	相対湿度(%)			風向・風速(m/s)					降水量(mm)			日照 (h)			
	平均	最高	最低		平均	平均	最小	平均	最多	最大	風向	瞬間	風向	日計	1時間		10分		
11	16.9	25.3	9.8	11.1	63	25	1.6	SSW	5.1	S	8.4	SW	0.0	0.0	0.0	9.6			
12	16.3	25.2	8.2	12.0	69	24	1.6	SW	5.5	SW	9.6	SSW	0.0	0.0	0.0	7.4			
13	15.0	16.8	13.8	16.1	94	82	0.7	NNE	2.0	NNE	4.0	NNW	15.0	3.0	1.5	0.0			
14	18.5	26.6	14.2	16.7	81	38	1.3	S	5.2	SW	9.3	SW	0.5	0.5	0.5	9.4			
15	18.5	28.4	11.3	14.7	73	30	1.4	SW	5.5	SW	10.9	SSW	0.0	0.0	0.0	12.0			
16	19.8	30.3	11.1	15.1	70	31	1.0	NW	4.2	NE	8.2	NE	0.0	0.0	0.0	12.0			
17	21.1	30.9	13.5	16.8	72	28	1.3	SW	5.4	SW	9.2	WSW	0.0	0.0	0.0	10.8			
18	16.4	18.8	15.2	17.5	94	79	0.7	W	2.8	W	7.4	SW	25.5	4.5	1.5	0.0			
19	19.9	25.1	16.1	20.5	89	67	1.0	SSW	4.0	SSW	6.4	SSW	5.0	1.5	1.0	0.7			
20	21.8	29.3	17.2	19.8	78	50	1.7	SW	6.4	SW	9.9	SSW	0.5	0.5	0.5	6.5			
前半旬	17.0	24.5	11.5	14.1	76	24	1.3	SW					15.5			38.4			
後半旬	19.8	26.9	14.6	17.9	81	28	1.1	SW					31.0			30.0			
旬	18.4	25.7	13.0	16.0	78	24	1.2	SW					46.5			68.4			
平年差/比	0.0	+0.5	-0.2	//	//	//							53			126			

観測所名	高鍋												10 以上積算気温						186
	気温()			蒸気圧 (hpa)	相対湿度(%)			風向・風速(m/s)					降水量(mm)			日照 (h)			
	平均	最高	最低		平均	平均	最小	平均	最多	最大	風向	瞬間	風向	日計	1時間		10分		
11	16.8	23.8	10.6	14.6	80	40	1.6	NNW	3.6	ESE	6.7	ESE	0.0	0.0	0.0	10.1			
12	17.1	23.1	10.0	16.8	86	54	1.5	N	3.4	E	6.1	ESE	0.0	0.0	0.0	9.0			
13	16.8	19.8	15.4	19.0	99	81	0.7	NW	2.0	NE	4.7	ENE	16.5	3.5	1.5	0.0			
14	18.1	23.0	14.7	19.9	96	78	1.4	ENE	3.7	E	6.7	E	1.0	1.0	0.5	9.6			
15	18.3	23.7	13.2	18.5	89	62	1.4	ESE	4.6	E	7.5	ESE	0.0	0.0	0.0	11.8			
16	19.9	26.9	12.3	19.8	86	51	1.3	NNW	3.6	SSE	6.6	SSE	0.0	0.0	0.0	13.1			
17	20.9	26.7	14.6	22.3	91	63	1.3	NNW	3.3	SE	5.5	SSE	0.0	0.0	0.0	11.3			
18	18.1	21.4	16.2	20.9	100	95	0.9	NNW	2.3	SE	5.4	SE	25.0	5.0	1.5	0.0			
19	19.5	23.7	16.8	22.3	98	87	1.4	E	3.5	E	7.2	NNW	10.5	4.0	1.0	0.3			
20	20.7	25.5	15.9	21.4	88	65	1.2	ENE	4.0	E	7.5	E	0.0	0.0	0.0	7.7			
前半旬	17.4	22.7	12.8	17.8	90	40	1.3	NNW					17.5			40.5			
後半旬	19.8	24.8	15.2	21.3	93	51	1.2	NNW					35.5			32.4			
旬	18.6	23.8	14.0	19.6	91	40	1.3	NNW					53.0			72.9			
平年差/比	//	//	//	//	//	//							//			//			

地域気象観測旬報

2023年5月11日～20日 宮崎県 (87)

(3/5)

観測所名	加久藤												10 以上積算気温						191
	気温()			蒸気圧(hpa)	相対湿度(%)			風向・風速(m/s)					降水量(mm)			日照(h)			
	平均	最高	最低	平均	平均	最小	平均	最多	最大	風向	瞬間	風向	日計	1時間	10分				
11	18.2	28.0	9.7	10.7	58	18	2.2	E	5.0	E	8.7	E	0.0	0.0	0.0	8.7			
12	16.8	27.2	8.5	12.5	69	27	1.7	E	5.7	E	9.3	ESE	0.0	0.0	0.0	6.4			
13	15.7	17.0	14.7	16.2	91	78	2.6	E	6.9	E	10.9	E	23.5	3.5	2.0	0.0			
14	18.8	26.0	13.8	15.9	77	42	1.6	WSW	4.7	WNW	7.9	SW	0.0	1.0	0.0	11.6			
15	19.1	27.4	11.3	13.8	68	28	1.8	S	5.4	NW	8.0	NNW	0.0	0.0	0.0	12.8			
16	20.2	30.0	10.8	15.3	69	34	2.1	WSW	5.5	W	9.0	W	0.0	0.0	0.0	12.9			
17	22.1	31.3	13.3	16.3	66	28	1.8	WSW	5.0	WNW	8.3	SSW	0.0	0.0	0.0	10.0			
18	17.8	20.3	16.1	17.7	87	70	3.9	E	7.2	E	13.8	E	30.5	8.5	2.5	0.0			
19	20.2	23.5	16.9	20.7	88	74	2.8	E	6.1	E	10.1	E	2.0	1.0	0.5	0.4			
20	22.1	28.6	18.5	20.0	76	52	2.2	W	5.1	E	8.8	E	0.0	0.0	0.0	6.5			
前半旬	17.7	25.1	11.6	13.8	73	18	2.0	E					23.5			39.5			
後半旬	20.5	26.7	15.1	18.0	77	28	2.6	E					32.5			29.8			
旬	19.1	25.9	13.4	15.9	75	18	2.3	E					56.0			69.3			
平年差/比	+0.3	+0.7	+0.4	//	//	//							62			113			

観測所名	西都												10 以上積算気温						193
	気温()			蒸気圧(hpa)	相対湿度(%)			風向・風速(m/s)					降水量(mm)			日照(h)			
	平均	最高	最低	平均	平均	最小	平均	最多	最大	風向	瞬間	風向	日計	1時間	10分				
11	17.6	24.3	11.6	14.0	72	39	2.0	WNW	4.7	ESE	6.8	SE	0.0	0.0	0.0	9.5			
12	17.9	23.9	10.2	15.3	75	47	2.0	WNW	5.3	ESE	7.4	ESE	0.0	0.0	0.0	8.9			
13	17.2	19.3	15.9	18.0	92	67	1.4	NNW	4.1	NNW	5.4	N	11.5	2.5	1.0	0.1			
14	18.7	23.8	15.4	18.7	87	66	2.0	ESE	5.5	ESE	8.0	ESE	1.5	1.5	1.0	7.1			
15	18.9	24.5	13.7	17.3	81	54	2.0	ESE	5.5	ESE	8.1	ESE	0.0	0.0	0.0	11.9			
16	20.6	27.3	13.5	18.7	79	43	1.9	NW	5.0	ESE	7.3	E	0.0	0.0	0.0	12.8			
17	21.7	27.7	15.8	21.3	83	57	1.7	WNW	5.1	ESE	7.1	E	0.0	0.0	0.0	10.9			
18	18.7	21.5	17.0	20.2	93	80	1.5	ENE	4.5	SE	8.2	SSE	27.0	4.0	1.5	0.0			
19	20.0	24.2	17.3	20.8	89	77	2.0	ESE	4.3	ESE	7.6	NE	5.0	2.0	1.0	0.5			
20	21.4	26.3	17.6	20.0	80	59	1.8	E	5.6	ESE	8.1	ESE	0.0	0.0	0.0	6.0			
前半旬	18.1	23.2	13.4	16.7	81	39	1.9	WNW					13.0			37.5			
後半旬	20.5	25.4	16.2	20.2	85	43	1.8	ESE					32.0			30.2			
旬	19.3	24.3	14.8	18.4	83	39	1.8	ESE					45.0			67.7			
平年差/比	-0.5	-0.5	-0.2	//	//	//							51			116			

観測所名	小林												10 以上積算気温						191
	気温()			蒸気圧(hpa)	相対湿度(%)			風向・風速(m/s)					降水量(mm)			日照(h)			
	平均	最高	最低	平均	平均	最小	平均	最多	最大	風向	瞬間	風向	日計	1時間	10分				
11	18.1	25.7	10.9	10.5	53	27	2.3	SSE	5.7	SE	9.0	SE	0.0	0.0	0.0	9.5			
12	17.2	25.7	9.5	12.9	67	35	1.6	ESE	5.9	S	10.1	SSE	0.5	0.5	0.5	7.0			
13	15.2	16.3	14.4	16.5	96	87	1.9	SE	5.6	E	9.5	E	19.5	4.5	1.5	0.0			
14	18.6	26.1	13.8	16.7	81	40	1.8	SSE	3.7	SSE	6.4	SSW	0.0	0.0	0.0	10.8			
15	19.5	27.7	13.8	14.1	67	28	2.5	WNW	5.6	SE	8.7	SE	0.0	0.0	0.0	12.6			
16	21.5	30.3	12.5	15.3	63	33	2.3	WNW	4.5	W	9.3	WNW	0.0	0.0	0.0	13.1			
17	22.7	30.2	15.4	16.3	62	24	2.4	SE	5.1	E	8.0	E	0.0	0.0	0.0	10.4			
18	17.3	19.9	15.8	18.0	91	73	3.5	SE	8.2	SE	14.4	SE	40.5	7.0	1.5	0.0			
19	19.9	25.9	16.4	20.4	88	69	2.2	WNW	5.0	S	9.3	NNW	7.0	3.5	1.0	1.1			
20	21.4	29.0	17.9	19.4	77	49	1.9	SE	5.4	SE	8.7	SE	0.0	0.0	0.0	4.5			
前半旬	17.7	24.3	12.5	14.1	73	27	2.0	SSE					20.0			39.9			
後半旬	20.6	27.1	15.6	17.9	76	24	2.5	SE					47.5			29.1			
旬	19.1	25.7	14.0	16.0	75	24	2.2	WNW					67.5			69.0			
平年差/比	0.0	+0.9	-0.2	//	//	//							85			116			

観測所名	宮崎												10 以上積算気温						198
	気温()			蒸気圧(hpa)	相対湿度(%)			風向・風速(m/s)					降水量(mm)			日照(h)			
	平均	最高	最低	平均	平均	最小	平均	最多	最大	風向	瞬間	風向	日計	1時間	10分				
11	18.1	23.4	12.4	14.1	70	40	2.6	WNW	5.0	ESE	7.4	E	0.0	0.0	0.0	9.4			
12	18.4	23.6	11.5	15.3	72	48	3.0	WNW	6.3	E	8.3	ESE	0.0	0.0	0.0	8.4			
13	17.5	19.7	15.9	18.1	91	74	1.4	WNW	3.8	NNE	6.8	S	16.5	7.0	2.5	0.0			
14	18.9	22.8	15.8	18.9	87	69	2.5	WNW	5.0	E	7.7	ESE	1.0]	1.0)	0.5)	7.8			
15	19.5	24.4	15.2	17.2	77	51	2.9	WNW	6.4	E	8.6	ESE	0.0]	0.0]	0.0]	11.8			
16	21.5	28.3	15.6	18.8	74	47	2.6	WNW	5.8	ESE	8.1	ESE	0.0	0.0	0.0	12.5			
17	22.9	27.9	17.4	19.9	72	58	2.4	ESE	4.9	ESE	8.2	S	0.0	0.0	0.0	11.0			
18	19.4	22.8	16.9	20.2	90	66	2.8	NE	5.7	NE	9.1	NE	34.5	6.5	2.5	0.0			
19	20.0	24.1	17.5	20.8	89	74	3.0	E	6.3	ESE	10.4	N	6.0	3.0	0.5	1.8			
20	22.1	25.7	19.4	19.6	74	57	2.5	E	5.8	E	8.2	E	0.0	0.0	0.0	8.2			
前半旬	18.5	22.8	14.2	16.7	79	40	2.5	WNW					17.5]			37.4			
後半旬	21.2	25.8	17.4	19.9	80	47	2.7	WNW					40.5			33.5			
旬	19.8	24.3	15.8	18.3	80	40	2.6	WNW					58.0]			70.9			
平年差/比	-0.4	-0.2	-0.3	//	//	//							72			120			

地域気象観測旬報

2023年5月11日～20日 宮崎県 (87)

(4/5)

観測所名	田野												10 以上積算気温			193
日付	気温()			蒸気圧 (hpa)	相対湿度(%)			風向・風速(m/s)					降水量(mm)			日照 (h)
	平均	最高	最低	平均	平均	最小	平均	最多	最大	風向	瞬間	風向	日計	1時間	10分	
11	17.3	23.5	10.8	12.7	66	33	2.1	W	4.9	E	7.6	E	0.0	0.0	0.0	8.8
12	18.0	23.7	11.1	14.8	72	46	2.2	W	6.3	E	9.8	E	0.0	0.0	0.0	8.8
13	16.5	18.1	15.1	17.5	93	68	1.4	NE	4.3	NE	6.1	SE	14.5	4.5	2.0	0.0
14	18.1	22.5	15.0	18.3	88	70	1.8	ENE	5.2	E	8.0	ENE	0.5	0.5	0.5	6.2
15	19.0	24.7	13.9	15.8	74	47	2.4	W	6.2	E	9.9	ESE	0.0	0.0	0.0	11.6
16	22.5	30.5	13.8	15.7	61	32	1.9	WSW	5.1	SW	8.6	WSW	0.0	0.0	0.0	13.2
17	22.7	28.9	16.6	18.1	66	42	1.9	WSW	4.5	NE	8.3	SW	0.0	0.0	0.0	10.3
18	18.3	20.6	16.2	19.1	91	68	2.4	NE	5.2	E	8.2	E	34.0	5.0	1.5	0.0
19	19.5	25.1	16.7	20.5	91	76	2.4	ENE	5.0	E	7.9	E	10.0	5.0	1.0	0.1
20	21.0	25.3	18.2	19.4	79	61	2.1	E	5.7	E	9.5	ENE	0.0	0.0	0.0	6.8
前半旬	17.8	22.5	13.2	15.8	79	33	2.0	W					15.0			35.4
後半旬	20.8	26.1	16.3	18.6	78	32	2.1	NE					44.0			30.4
旬	19.3	24.3	14.7	17.2	78	32	2.1	ENE					59.0			65.8
平年差/比	//	//	//	//	//	//							//			//

観測所名	赤江												10 以上積算気温			197					
日付	気温()			蒸気圧 (hpa)	相対湿度(%)			風向・風速(m/s)					降水量(mm)			日照 (h)					
	平均	最高	最低	平均	平均	最小	平均	最多	最大	風向	瞬間	風向	日計	1時間	10分						
11	18.1	22.2	12.8										2.4	E	3.8	E	5.7	NE	0.0	0.0	0.0
12	18.6	22.3	13.0										3.4	WNW	6.1	SE	7.2	SE	0.0	0.0	0.0
13	17.9	19.8	16.2										2.0	W	6.2	NNE	7.2	NNE	12.0	3.5	1.0
14	18.7	21.4	16.2										2.6	WNW	5.0	NE	8.7	NNE	0.5	0.5	0.5
15	19.5	23.4	15.8										3.3	SE	5.8	SE	6.7	SE	0.0	0.0	0.0
16	21.1	26.7	15.7										3.8	SE	8.7	SSE	10.8	SE	0.0	0.0	0.0
17	22.0	26.3	17.6										3.3	SSE	9.4	SSE	11.3	SSE	0.0	0.0	0.0
18	20.0	21.6	17.5										3.3	SE	7.4	E	9.3	E	29.5	5.0	1.0
19	19.9	23.1	17.4										3.8	E	10.4	NNE	13.4	NNE	12.0	5.5	2.0
20	21.5	24.2	19.8										2.5	NE	5.8	ENE	8.2	ENE	0.0	0.0	0.0
前半旬	18.6	21.8	14.8										2.7	WNW					12.5		
後半旬	20.9	24.4	17.6										3.3	SE					41.5		
旬	19.7	23.1	16.2										3.0	WNW					54.0		
平年差/比	-0.8	-1.3	-0.4	//	//	//													63		

観測所名	都城												10 以上積算気温			200
日付	気温()			蒸気圧 (hpa)	相対湿度(%)			風向・風速(m/s)					降水量(mm)			日照 (h)
	平均	最高	最低	平均	平均	最小	平均	最多	最大	風向	瞬間	風向	日計	1時間	10分	
11	18.7	27.0	11.4	12.2	60	28	1.8	NNE	4.4	SSW	7.2	SSW	0.0	0.0	0.0	8.7
12	19.0	27.2	11.6	13.4	63	25	2.0	N	5.6	S	8.9	SSE	0.0	0.0	0.0	8.0
13	16.8	18.1	15.4	17.4	91	71	1.7	N	3.8	SSE	7.0	SE	27.0	10.0	3.5	0.0
14	19.4	26.9	15.4	17.9	82	45	1.5	N	3.9	SSW	6.9	SSW	0.0	0.0	0.0	5.1
15	20.0	28.0	14.6	16.4	74	34	1.5	SSW	4.0	SSW	7.3	SSW	0.0	0.0	0.0	8.7
16	21.7	30.3	13.3	16.5	67	35	1.7	SSW	3.7	SW	7.4	SW	0.0	0.0	0.0	12.0
17	23.0	30.9	15.9	17.0	64	21	2.1	S	5.4	SW	8.8	SSW	0.0	0.0	0.0	10.2
18	19.3	21.8	16.8	18.9	85	70	2.3	N	5.0	N	8.4	NNE	22.0	4.5	1.5	0.0
19	20.6	25.4	17.3	21.1	87	70	2.3	NNE	5.6	NNE	9.0	NNE	1.5	1.0	0.5	1.7
20	21.9	28.4	18.6	21.1	81	56	1.5	SSW	4.9	S	8.3	S	0.5	0.5	0.5	3.0
前半旬	18.8	25.4	13.7	15.5	74	25	1.7	N					27.0			30.5
後半旬	21.3	27.4	16.4	18.9	77	21	2.0	SW					24.0			26.9
旬	20.0	26.4	15.0	17.2	75	21	1.8	N					51.0			57.4
平年差/比	+0.3	+1.0	+0.2	//	//	//							67			104

観測所名	油津												10 以上積算気温			195
日付	気温()			蒸気圧 (hpa)	相対湿度(%)			風向・風速(m/s)					降水量(mm)			日照 (h)
	平均	最高	最低	平均	平均	最小	平均	最多	最大	風向	瞬間	風向	日計	1時間	10分	
11	17.5	22.6	13.2	15.8	79	61	3.2	WNW	5.6	E	8.4	E	0.0	0.0	0.0	7.1
12	18.3	23.2	12.9	16.8	79	69	3.0	E	5.2	E	7.4	E	0.0	0.0	0.0	8.6
13	17.5	20.2	16.5	19.1	95	84	2.1	WNW	5.0	NW	7.8	ESE	14.5	3.0	2.5	0.0
14	18.8	22.4	16.8	20.1	93	78	2.3	E	6.1	E	8.8	ENE	3.0	1.5	0.5	5.2
15	19.0	23.4	15.2	18.7	86	70	3.0	ESE	4.7	ESE	6.6	ESE	0.0	0.0	0.0	11.3
16	21.3	28.5	14.8	19.2	77	50	3.3	WNW	5.0	WNW	7.8	WSW	0.0	0.0	0.0	11.3
17	21.5	27.3	17.1	20.8	82	49	2.5	WNW	4.4	S	8.2	SSW	0.0	0.0	0.0	9.4
18	19.6	21.9	17.2	21.3	93	73	2.5	E	6.0	ESE	10.5	NNE	67.0	21.5	7.5	0.0
19	20.0	24.2	18.4	21.9	94	82	2.5	WNW	4.3	WNW	6.0	E	27.5	16.5	4.0	0.7
20	21.0	23.7	19.0	21.1	85	67	2.5	WNW	5.8	ENE	8.2	E	0.0	0.0	0.0	3.5
前半旬	18.2	22.4	14.9	18.1	86	61	2.7	WNW					17.5			32.2
後半旬	20.7	25.1	17.3	20.9	86	49	2.7	WNW					94.5			24.9
旬	19.5	23.7	16.1	19.5	86	49	2.7	WNW					112.0			57.1
平年差/比	-1.0	-0.9	-0.6	//	//	//										131

地域気象観測旬報

2023年5月11日～20日 宮崎県 (87)

(5/5)

観測所名	串間												10 以上積算気温			197
	気温()			蒸気圧 (hpa)	相対湿度(%)		風向・風速(m/s)					降水量(mm)			日照 (h)	
	平均	最高	最低	平均	平均	最小	平均	最多	最大	風向	瞬間	風向	日計	1時間		
11	18.2	25.8	11.8	13.1	67	25	2.6	NE	5.0	ENE	7.5	ENE	0.0	0.0	0.0	7.4
12	19.0	26.3	11.1	14.8	68	27	2.4	NE	4.9	NE	8.0	ENE	0.0	0.0	0.0	9.6
13	17.5	20.2	16.3	18.2	91	64	2.1	NE	4.5	NE	7.8	SSW	25.0	5.0	2.5	0.0
14	19.5	24.9	16.7	19.1	85	58	1.6	NE	3.4	E	5.1	E	4.0	2.5	1.0	7.8
15	19.1	25.3	14.3	17.2	80	48	1.8	NNE	4.3	S	7.0	SSW	0.0	0.0	0.0	11.3
16	20.5	25.5	12.8	18.1	76	50	2.1	NE	4.3	S	7.3	S	0.0	0.0	0.0	13.2
17	21.7	27.3	15.4	18.7	74	40	2.0	S	5.3	S	8.9	S	0.0	0.0	0.0	10.8
18	19.6	22.5	17.3	20.2	89	76	3.0	NE	6.1	ENE	10.5	NE	28.5	6.0	2.5	0.0
19	20.8	25.0	18.8	22.0	90	75	2.9	NE	5.4	WSW	8.9	WSW	25.5	15.0	4.5	0.2
20	21.5	26.4	19.3	20.1	79	60	1.9	NE	4.8	ENE	6.6	ENE	0.0	0.0	0.0	2.2
前半旬	18.7	24.5	14.0	16.5	78	25	2.1	NE					29.0			36.1
後半旬	20.8	25.3	16.7	19.8	82	40	2.4	NE					54.0			26.4
旬	19.7	24.9	15.4	18.2	80	25	2.2	NE					83.0			62.5
平年差/比	-0.3	+0.1	0.0	//	//	//							110			109

観測値に付加されている) は準正常値、] は資料不足値を示す。

×は欠測、//は平年値がないことを示す。

地域雨量観測旬報

2023年5月11日～20日 宮崎県 (87)

(1/1)

観測所名	日之影				諸塚				北方				椎葉				都農				えびの高原			
	降水量(mm)				降水量(mm)				降水量(mm)				降水量(mm)				降水量(mm)							
	日計	平年比	最大 1時間	最大 10分間	日計	平年比	最大 1時間	最大 10分間	日計	平年比	最大 1時間	最大 10分間	日計	平年比	最大 1時間	最大 10分間	日計	平年比	最大 1時間	最大 10分間	日計	平年比	最大 1時間	最大 10分間
11	0.0		0.0	0.0	0.0		0.0	0.0	0.0		0.0	0.0	0.0		0.0	0.0	0.0		0.0	0.0	0.0		0.0	0.0
12	0.0		0.0	0.0	0.0		0.0	0.0	0.0		0.0	0.0	2.0		2.0	0.5	0.0		0.0	0.0	0.0		0.0	0.0
13	22.5		5.0	1.5	13.0		3.0	1.5	40.5		14.5	4.5	28.0		3.5	1.0	35.0		11.5	6.5	29.0		4.5	1.5
14	0.0		0.0	0.0	0.0		0.0	0.0	0.0		0.0	0.0	0.0		0.5	0.0	0.0		0.5	0.0	0.0		2.5	0.0
15	0.0		0.0	0.0	0.0		0.0	0.0	0.0		0.0	0.0	0.0		0.0	0.0	0.0		0.0	0.0	0.0		0.0	0.0
半旬計/最大	22.5	73	5.0	1.5	13.0	39	3.0	1.5	40.5	114	14.5	4.5	30.0	61	3.5	1.0	35.0	65	11.5	6.5	29.0	45	4.5	1.5
16	0.0		0.0	0.0	0.0		0.0	0.0	0.0		0.0	0.0	0.0		0.0	0.0	0.0		0.0	0.0	0.0		0.0	0.0
17	0.0		0.0	0.0	0.0		0.0	0.0	0.0		0.0	0.0	0.0		0.0	0.0	0.0		0.0	0.0	0.0		0.0	0.0
18	13.0		5.0	1.5	22.5		4.5	1.0	18.0		4.0	1.5	24.5		6.0	1.5	27.0		6.5	1.5	31.5		7.5	2.0
19	1.5		0.5	0.5	7.5		2.5	1.0	10.5		3.0	1.0	4.5		2.0	1.0	19.0		6.0	2.5	2.0		0.5	0.5
20	0.0		0.0	0.0	0.0		0.0	0.0	0.0		0.0	0.0	0.0		0.0	0.0	0.0		0.0	0.0	1.0		0.5	0.5
半旬計/最大	14.5	43	5.0	1.5	30.0	88	4.5	1.0	28.5	74	4.0	1.5	29.0	73	6.0	1.5	46.0	71	6.5	2.5	34.5	56	7.5	2.0
旬計	37.0	48			43.0	60			69.0	86			59.0	58			81.0	59			63.5	48		
旬最大	22.5		5.0	1.5	22.5		4.5	1.5	40.5		14.5	4.5	28.0		6.0	1.5	35.0		11.5	6.5	31.5		7.5	2.0
起日	13		18	18	18		18	13	13		13	13	13		18	18	13		13	13	18		18	18

観測所名	野尻				国富				深瀬															
	降水量(mm)				降水量(mm)				降水量(mm)				降水量(mm)				降水量(mm)				降水量(mm)			
	日計	平年比	最大 1時間	最大 10分間	日計	平年比	最大 1時間	最大 10分間	日計	平年比	最大 1時間	最大 10分間	日計	平年比	最大 1時間	最大 10分間	日計	平年比	最大 1時間	最大 10分間	日計	平年比	最大 1時間	最大 10分間
11	0.0		0.0	0.0	0.0		0.0	0.0	0.0		0.0	0.0												
12	0.0		0.0	0.0	0.0		0.0	0.0	0.0		0.0	0.0												
13	13.5		2.5	1.5	10.5		3.0	1.5	21.5		3.5	2.0												
14	1.0		2.0	1.0	1.5		2.0	1.0	0.5		0.5	0.5												
15	0.0		0.0	0.0	0.0		0.0	0.0	0.0		0.0	0.0												
半旬計/最大	14.5	39	2.5	1.5	12.0	33	3.0	1.5	22.0	42	3.5	2.0												
16	0.0		0.0	0.0	0.0		0.0	0.0	0.0		0.0	0.0												
17	0.0		0.0	0.0	0.0		0.0	0.0	0.0		0.0	0.0												
18	27.5		6.5	2.0	28.0		4.5	1.5	54.0		8.5	2.0												
19	1.5		1.0	0.5	2.0		1.5	0.5	10.0		5.5	1.5												
20	0.0		0.0	0.0	0.0		0.0	0.0	0.0		0.5	0.0												
半旬計/最大	29.0	79	6.5	2.0	30.0	80	4.5	1.5	64.0	121	8.5	2.0												
旬計	43.5	53			42.0	52			86.0	77														
旬最大	27.5		6.5	2.0	28.0		4.5	1.5	54.0		8.5	2.0												
起日	18		18	18	18		18	18	18		18	18												