

宮 崎 県 農 業 気 象 速 報

令和 5 年 5 月 上旬

宮 崎 地 方 気 象 台

令 和 5 年 5 月 11 日

気 象 概 況

気圧の谷や湿った空気、前線や低気圧の影響で曇りや雨となった日があったが、高気圧に覆われて晴れた日が多かった。

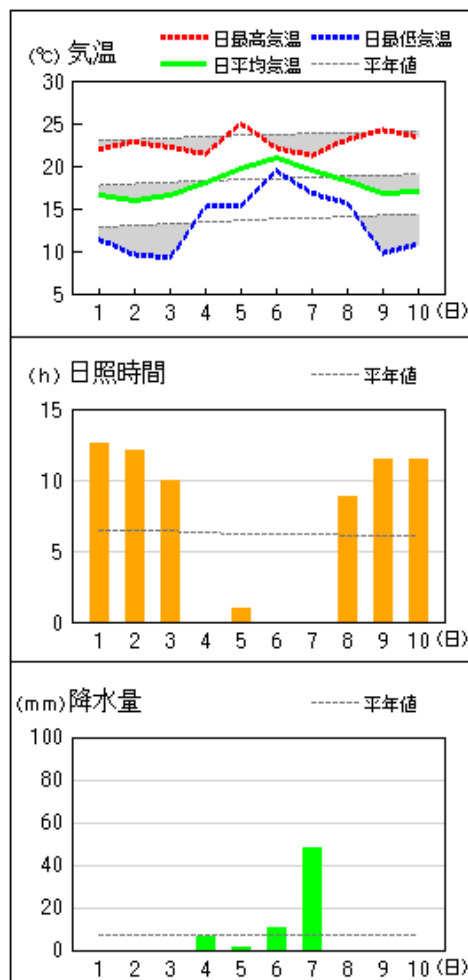
県内各地の旬平均気温は平年差 - 1.5 ~ - 0.4 で、すべての観測点で平年並か平年より低かった。旬降水量は 25.0 ミリ ~ 263.5 ミリ (平年比 41% ~ 215%) で、宮崎、日向、西都、赤江は平年より少なく、その他は平年並か平年より多いか、かなり多かった。旬日照時間は平年比 106% ~ 124% で、すべての観測点で平年並か平年より多かった。

宮崎市の旬平均気温は平年より低く、旬降水量は平年より少なく、旬日照時間は平年並だった。

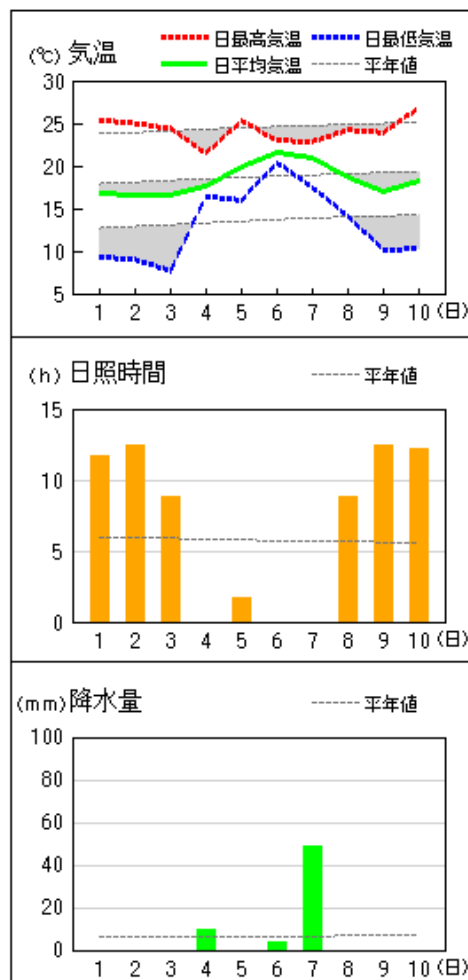
| 日々の天気概況 | 宮崎市の昼間の天気 |
|------------------------------------|-----------|
| 1日 高気圧に覆われた。 | 晴 |
| 2日 高気圧に覆われた。 | 晴 |
| 3日 高気圧に覆われたが、次第に気圧の谷や湿った空気の影響を受けた。 | 晴後曇一時雨 |
| 4日 気圧の谷や湿った空気の影響を受けた。 | 雨時々曇 |
| 5日 気圧の谷や湿った空気の影響を受けた。 | 曇時々雨 |
| 6日 前線や湿った空気の影響を受けた。 | 雨時々曇 |
| 7日 前線や低気圧の影響を受けた。 | 雨 |
| 8日 高気圧に覆われたが、気圧の谷や湿った空気の影響を受けた。 | 晴一時雨後曇 |
| 9日 高気圧に覆われた。 | 晴一時曇 |
| 10日 高気圧に覆われた。 | 晴時々曇 |

地上気象 気象経過図：2023年05月01日-2023年05月10日

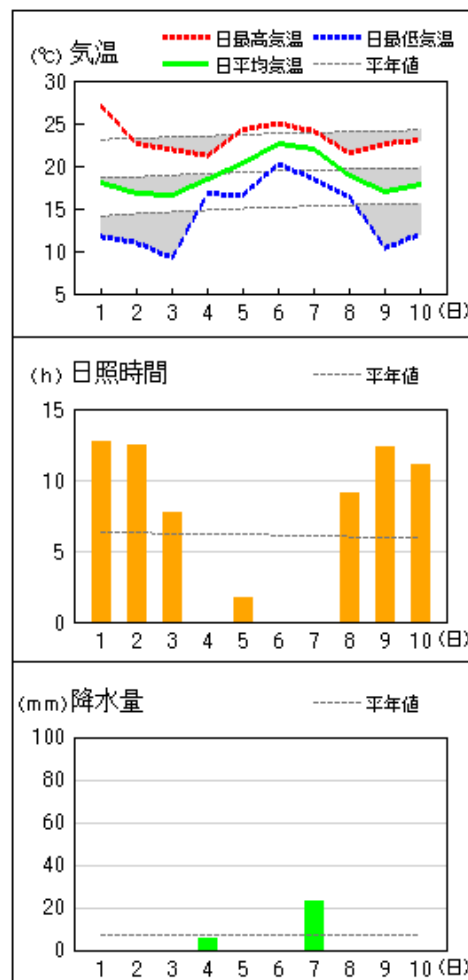
延岡



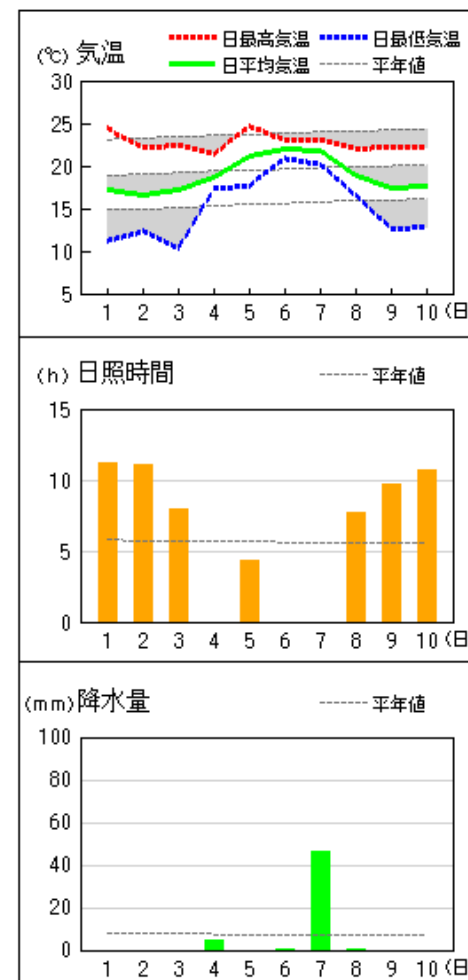
都城



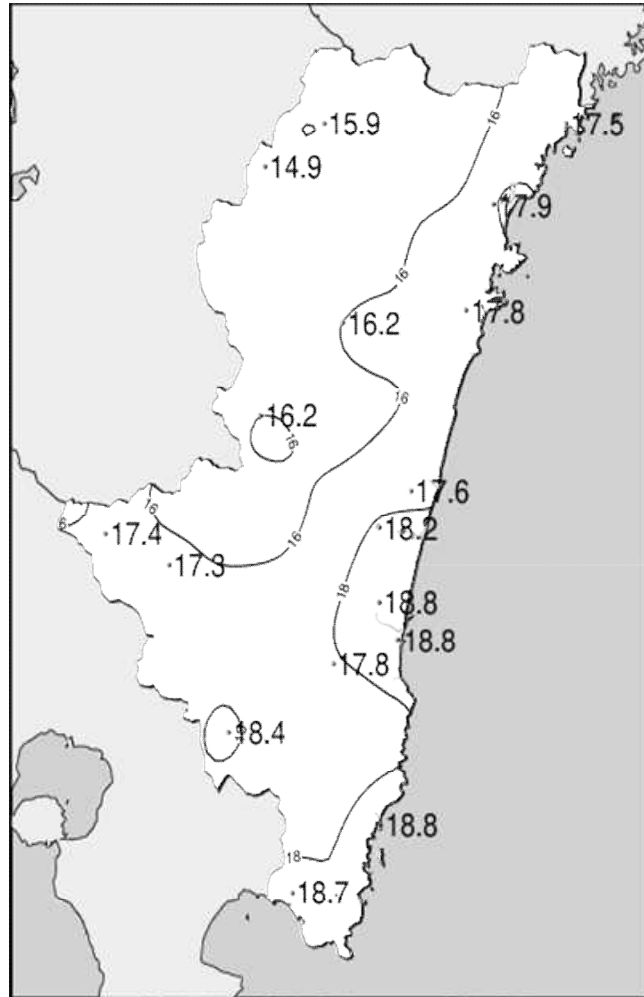
宮崎



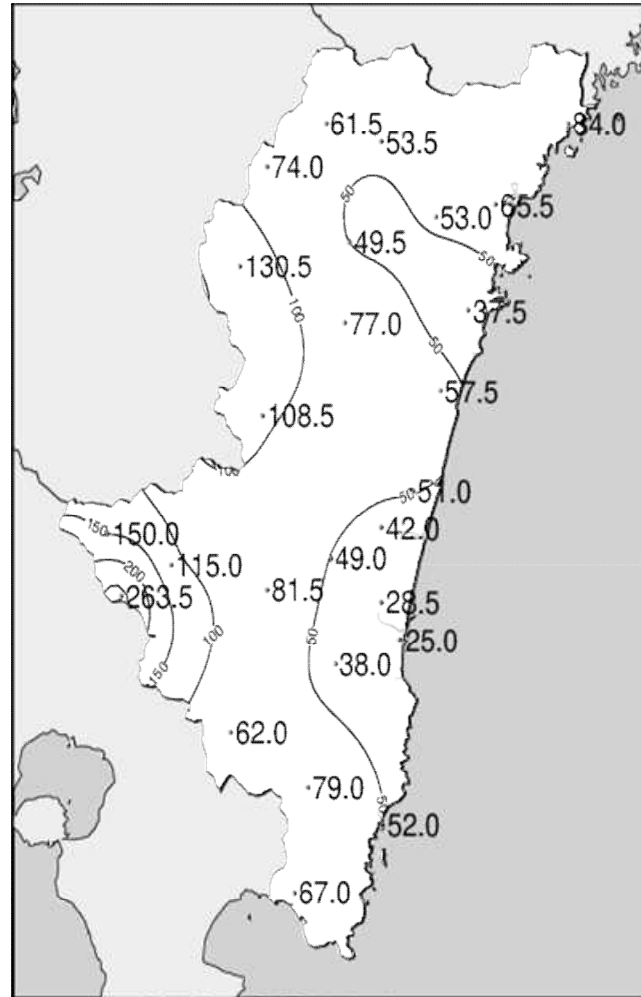
油津



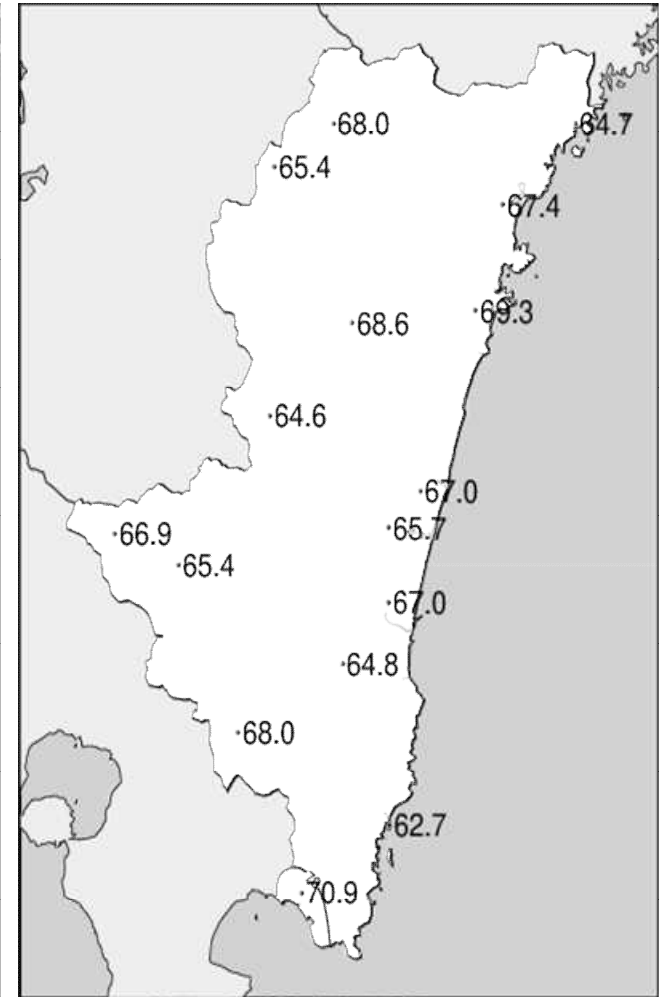
令和5年(2023年)5月上旬 気象分布図(観測値)



2023年5月上旬気温観測値(°C)メッシュ平年値補正

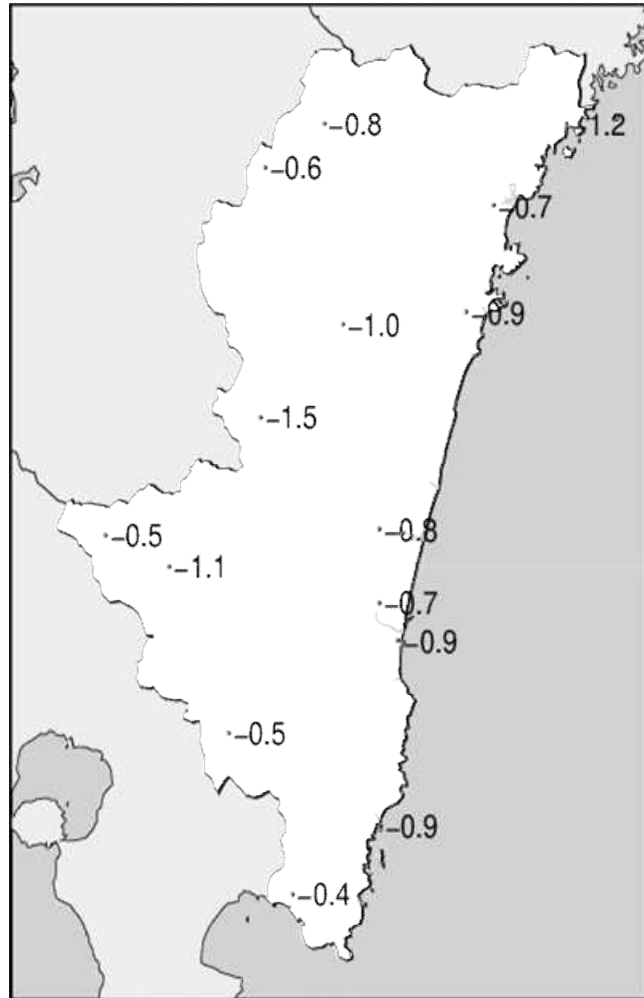


2023年5月上旬降水量観測値(ミリ)

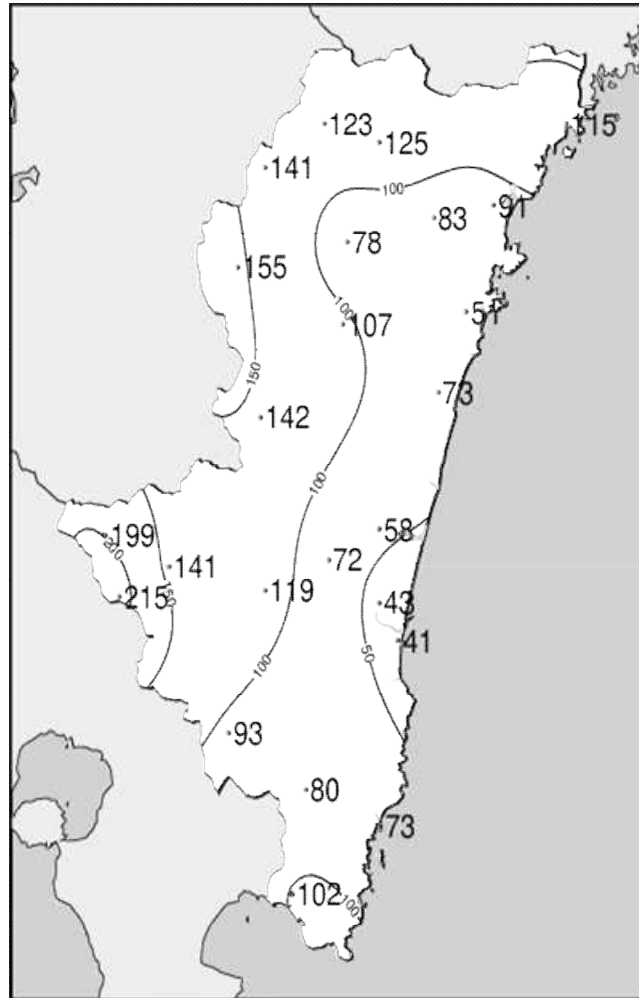


2023年5月上旬日照時間観測値(時間)

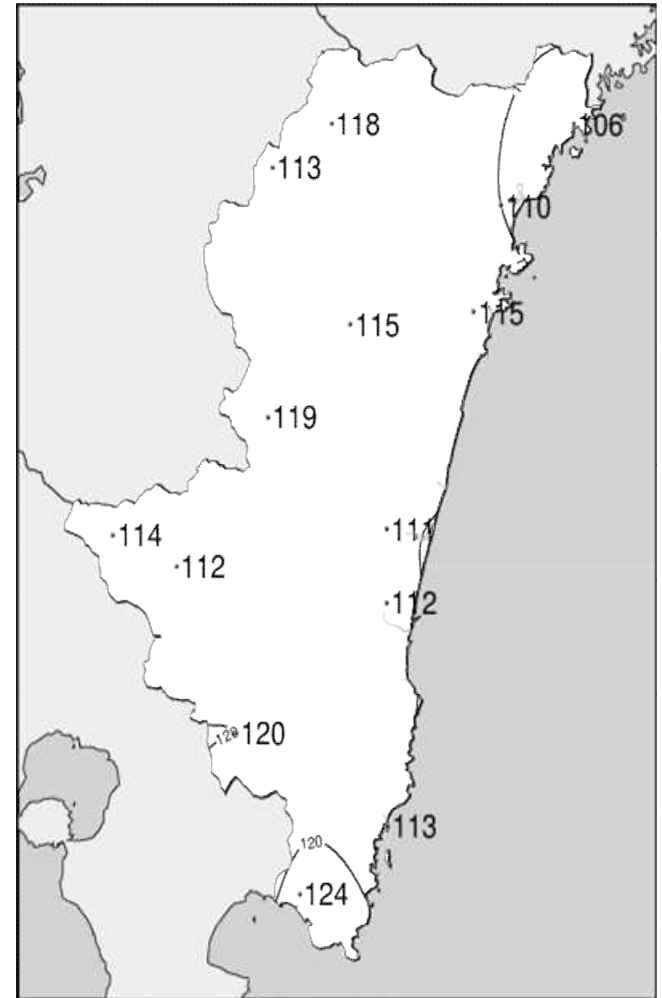
令和5年(2023年)5月上旬 気象分布図(平年差、平年比)



2023年5月上旬気温平年差 (°C)



2023年5月上旬降水量平年比 (%)



2023年5月上旬日照時間平年比 (%)

地域気象観測旬報

2023年5月1日～10日 宮崎県 (87)

(1/5)

| 観測所名 | 高千穂 | | | | | | | | | | | | 10 以上積算気温 | | | | | 159 |
|-------|-------|------|------|----------|---------|----|------------|-----|-----|-----|------|---------|-----------|-----|-------|------|--|-----|
| | 気温() | | | 蒸気圧(hpa) | 相対湿度(%) | | 風向・風速(m/s) | | | | | 降水量(mm) | | | 日照(h) | | | |
| | 平均 | 最高 | 最低 | 平均 | 平均 | 最小 | 平均 | 最多 | 最大 | 風向 | 瞬間 | 風向 | 日計 | 1時間 | | 10分 | | |
| 1 | 14.5 | 21.5 | 8.1 | 9.7 | 64 | 28 | 2.9 | NNW | 5.5 | NW | 12.2 | NW | 0.0 | 0.0 | 0.0 | 12.6 | | |
| 2 | 14.0 | 25.0 | 5.2 | 8.8 | 62 | 19 | 1.6 | NNW | 3.9 | SE | 8.4 | SE | 0.0 | 0.0 | 0.0 | 11.9 | | |
| 3 | 14.2 | 21.8 | 5.2 | 11.6 | 74 | 41 | 2.1 | SE | 4.5 | SE | 9.5 | SSE | 0.0 | 0.0 | 0.0 | 10.2 | | |
| 4 | 15.8 | 18.6 | 13.2 | 16.0 | 89 | 78 | 1.8 | SE | 4.1 | ESE | 8.6 | ESE | 6.5 | 1.5 | 0.5 | 0.0 | | |
| 5 | 16.7 | 19.5 | 14.0 | 17.1 | 89 | 76 | 2.3 | SE | 3.6 | SSE | 8.3 | SSE | 0.5 | 0.5 | 0.5 | 0.0 | | |
| 6 | 19.0 | 20.7 | 17.5 | 20.8 | 95 | 88 | 1.7 | SE | 3.8 | SE | 7.3 | SE | 17.0 | 5.0 | 2.5 | 0.0 | | |
| 7 | 18.2 | 19.9 | 14.1 | 20.1 | 95 | 84 | 1.5 | SE | 4.5 | NW | 7.4 | NW | 37.5 | 9.0 | 2.5 | 0.0 | | |
| 8 | 15.6 | 21.8 | 8.8 | 10.5 | 62 | 26 | 2.7 | NW | 5.9 | NW | 11.2 | NW | 0.0 | 0.0 | 0.0 | 9.9 | | |
| 9 | 14.6 | 24.5 | 5.6 | 9.7 | 65 | 20 | 1.8 | SE | 4.3 | SSE | 9.7 | ESE | 0.0 | 0.0 | 0.0 | 12.2 | | |
| 10 | 15.9 | 27.7 | 6.9 | 10.0 | 63 | 14 | 1.6 | SE | 4.0 | SE | 7.8 | ESE | 0.0 | 0.0 | 0.0 | 11.2 | | |
| 前半旬 | 15.0 | 21.3 | 9.1 | 12.6 | 76 | 19 | 2.1 | SE | | | | | 7.0 | | | 34.7 | | |
| 後半旬 | 16.7 | 22.9 | 10.6 | 14.2 | 76 | 14 | 1.9 | SE | | | | | 54.5 | | | 33.3 | | |
| 旬 | 15.9 | 22.1 | 9.9 | 13.4 | 76 | 14 | 2.0 | SE | | | | | 61.5 | | | 68.0 | | |
| 平年差/比 | -0.8 | -1.1 | -1.2 | // | // | // | | | | | | | 123 | | | 118 | | |

| 観測所名 | 古江 | | | | | | | | | | | | 10 以上積算気温 | | | | | 175 |
|-------|-------|------|------|----------|---------|----|------------|-----|------|-----|------|---------|-----------|------|-------|------|--|-----|
| | 気温() | | | 蒸気圧(hpa) | 相対湿度(%) | | 風向・風速(m/s) | | | | | 降水量(mm) | | | 日照(h) | | | |
| | 平均 | 最高 | 最低 | 平均 | 平均 | 最小 | 平均 | 最多 | 最大 | 風向 | 瞬間 | 風向 | 日計 | 1時間 | | 10分 | | |
| 1 | 15.8 | 22.3 | 9.1 | 10.7 | 62 | 40 | 2.9 | NNE | 6.2 | NE | 7.9 | N | 0.0 | 0.0 | 0.0 | 12.5 | | |
| 2 | 15.8 | 23.7 | 9.3 | 9.1 | 54 | 27 | 3.2 | NNE | 5.9 | NNE | 7.7 | NNE | 0.0 | 0.0 | 0.0 | 12.1 | | |
| 3 | 16.4 | 21.2 | 9.4 | 13.6 | 74 | 51 | 2.6 | NNE | 4.6 | S | 7.2 | SSE | 0.0 | 0.0 | 0.0 | 9.7 | | |
| 4 | 18.2 | 20.8 | 15.7 | 19.1 | 91 | 82 | 1.9 | S | 4.5 | S | 7.5 | S | 26.0 | 13.5 | 7.0 | 0.0 | | |
| 5 | 19.4 | 23.6 | 15.4 | 19.3 | 86 | 70 | 2.8 | S | 5.6 | SSE | 9.7 | SSE | 0.5 | 0.5 | 0.5 | 0.1 | | |
| 6 | 20.3 | 20.8 | 19.5 | 22.0 | 93 | 82 | 3.8 | SSW | 6.7 | SSW | 11.9 | S | 12.0 | 4.5 | 2.0 | 0.0 | | |
| 7 | 18.9 | 21.1 | 16.1 | 20.9 | 95 | 77 | 2.9 | S | 11.1 | N | 16.8 | N | 45.5 | 8.0 | 2.5 | 0.0 | | |
| 8 | 17.2 | 22.3 | 14.1 | 11.4 | 59 | 41 | 7.1 | NNE | 10.7 | NE | 23.2 | NE | 0.0 | 0.0 | 0.0 | 7.3 | | |
| 9 | 16.8 | 25.2 | 11.8 | 10.1 | 55 | 29 | 4.9 | N | 10.8 | N | 16.8 | N | 0.0 | 0.0 | 0.0 | 12.3 | | |
| 10 | 16.2 | 22.2 | 11.1 | 14.1 | 78 | 51 | 2.9 | NNE | 4.6 | N | 6.1 | SSW | 0.0 | 0.0 | 0.0 | 10.7 | | |
| 前半旬 | 17.1 | 22.3 | 11.8 | 14.4 | 73 | 27 | 2.7 | NNE | | | | | 26.5 | | | 34.4 | | |
| 後半旬 | 17.9 | 22.3 | 14.5 | 15.7 | 76 | 29 | 4.3 | NNE | | | | | 57.5 | | | 30.3 | | |
| 旬 | 17.5 | 22.3 | 13.2 | 15.0 | 75 | 27 | 3.5 | NNE | | | | | 84.0 | | | 64.7 | | |
| 平年差/比 | -1.2 | -0.9 | -1.2 | // | // | // | | | | | | | 115 | | | 106 | | |

| 観測所名 | 鞍岡 | | | | | | | | | | | | 10 以上積算気温 | | | | | 149 |
|-------|-------|------|------|----------|---------|----|------------|-----|-----|-----|------|---------|-----------|------|-------|------|--|-----|
| | 気温() | | | 蒸気圧(hpa) | 相対湿度(%) | | 風向・風速(m/s) | | | | | 降水量(mm) | | | 日照(h) | | | |
| | 平均 | 最高 | 最低 | 平均 | 平均 | 最小 | 平均 | 最多 | 最大 | 風向 | 瞬間 | 風向 | 日計 | 1時間 | | 10分 | | |
| 1 | 11.8 | 19.8 | 4.6 | 8.8 | 68 | 30 | 1.3 | WSW | 3.6 | SW | 7.9 | S | 0.0 | 0.0 | 0.0 | 11.7 | | |
| 2 | 13.3 | 23.2 | 4.0 | 7.8 | 56 | 17 | 1.6 | WSW | 3.2 | WSW | 6.1 | WSW | 0.0 | 0.0 | 0.0 | 11.9 | | |
| 3 | 14.5 | 22.5 | 5.1 | 10.1 | 64 | 27 | 1.8 | SSW | 4.3 | SW | 8.3 | SSW | 0.0 | 0.0 | 0.0 | 9.9 | | |
| 4 | 14.8 | 18.3 | 12.0 | 14.1 | 84 | 67 | 2.3 | SW | 5.7 | SW | 10.7 | SSW | 6.5 | 2.5 | 1.0 | 0.0 | | |
| 5 | 17.3 | 19.8 | 13.4 | 15.3 | 78 | 67 | 3.1 | SW | 6.4 | SW | 11.7 | SSW | 0.0 | 0.5 | 0.0 | 0.1 | | |
| 6 | 19.1 | 20.7 | 16.9 | 19.5 | 88 | 73 | 1.8 | SW | 4.9 | SW | 11.2 | SW | 23.0 | 7.5 | 3.5 | 0.0 | | |
| 7 | 17.2 | 19.6 | 13.0 | 19.2 | 97 | 90 | 0.8 | ENE | 2.1 | NE | 5.0 | SSW | 44.0 | 10.5 | 2.5 | 0.0 | | |
| 8 | 13.4 | 20.0 | 7.9 | 10.4 | 70 | 31 | 1.7 | NE | 4.0 | ENE | 10.2 | NNE | 0.5 | 0.5 | 0.5 | 9.1 | | |
| 9 | 13.1 | 23.2 | 3.5 | 7.8 | 59 | 17 | 1.6 | WSW | 3.4 | NE | 6.8 | SW | 0.0 | 0.0 | 0.0 | 12.0 | | |
| 10 | 14.5 | 25.2 | 5.3 | 8.5 | 58 | 13 | 1.5 | SW | 2.7 | NE | 5.9 | SSW | 0.0 | 0.0 | 0.0 | 10.7 | | |
| 前半旬 | 14.3 | 20.7 | 7.8 | 11.2 | 70 | 17 | 2.0 | SW | | | | | 6.5 | | | 33.6 | | |
| 後半旬 | 15.5 | 21.7 | 9.3 | 13.1 | 74 | 13 | 1.5 | WSW | | | | | 67.5 | | | 31.8 | | |
| 旬 | 14.9 | 21.2 | 8.6 | 12.2 | 72 | 13 | 1.8 | SW | | | | | 74.0 | | | 65.4 | | |
| 平年差/比 | -0.6 | -0.5 | -1.3 | // | // | // | | | | | | | 141 | | | 113 | | |

| 観測所名 | 延岡 | | | | | | | | | | | | 10 以上積算気温 | | | | | 179 |
|-------|-------|------|------|----------|---------|----|------------|-----|-----|-----|------|---------|-----------|-----|-------|------|--|-----|
| | 気温() | | | 蒸気圧(hpa) | 相対湿度(%) | | 風向・風速(m/s) | | | | | 降水量(mm) | | | 日照(h) | | | |
| | 平均 | 最高 | 最低 | 平均 | 平均 | 最小 | 平均 | 最多 | 最大 | 風向 | 瞬間 | 風向 | 日計 | 1時間 | | 10分 | | |
| 1 | 16.6 | 22.0 | 11.4 | 12.3 | 68 | 35 | 2.2 | E | 6.0 | E | 8.7 | E | 0.0 | 0.0 | 0.0 | 12.6 | | |
| 2 | 16.0 | 22.8 | 9.6 | 10.3 | 61 | 29 | 2.4 | W | 4.3 | E | 6.7 | E | 0.0 | 0.0 | 0.0 | 12.1 | | |
| 3 | 16.5 | 22.2 | 9.2 | 13.6 | 73 | 50 | 2.4 | W | 4.7 | E | 7.7 | ESE | 0.0 | 0.0 | 0.0 | 9.9 | | |
| 4 | 18.0 | 21.4 | 15.2 | 18.7 | 91 | 76 | 1.4 | W | 2.5 | SE | 4.2 | SSE | 6.0 | 2.0 | 1.0 | 0.0 | | |
| 5 | 19.6 | 25.0 | 15.4 | 19.8 | 87 | 66 | 1.8 | SE | 4.0 | SSE | 7.7 | SSE | 1.0 | 0.5 | 0.5 | 1.0 | | |
| 6 | 20.9 | 22.1 | 19.4 | 23.8 | 96 | 89 | 1.2 | SE | 2.9 | SSE | 6.6 | SSW | 10.5 | 2.0 | 0.5 | 0.0 | | |
| 7 | 19.5 | 21.2 | 16.8 | 22.6 | 99 | 92 | 1.1 | ESE | 2.4 | ESE | 4.0 | ESE | 48.0 | 8.0 | 2.5 | 0.0 | | |
| 8 | 18.3 | 23.1 | 15.6 | 11.7 | 56 | 38 | 3.3 | NNE | 7.3 | N | 13.6 | N | 0.0 | 0.0 | 0.0 | 8.8 | | |
| 9 | 16.8 | 24.2 | 9.7 | 10.7 | 59 | 21 | 2.5 | WSW | 4.8 | ESE | 8.3 | ESE | 0.0 | 0.0 | 0.0 | 11.5 | | |
| 10 | 16.9 | 23.4 | 10.8 | 12.5 | 68 | 33 | 2.2 | WSW | 4.3 | E | 6.9 | E | 0.0 | 0.0 | 0.0 | 11.5 | | |
| 前半旬 | 17.3 | 22.7 | 12.2 | 14.9 | 76 | 29 | 2.0 | W | | | | | 7.0 | | | 35.6 | | |
| 後半旬 | 18.5 | 22.8 | 14.5 | 16.3 | 76 | 21 | 2.1 | WSW | | | | | 58.5 | | | 31.8 | | |
| 旬 | 17.9 | 22.7 | 13.3 | 15.6 | 76 | 21 | 2.1 | W | | | | | 65.5 | | | 67.4 | | |
| 平年差/比 | -0.7 | -1.0 | -0.7 | // | // | // | | | | | | | 91 | | | 110 | | |

地域気象観測旬報

2023年5月1日～10日 宮崎県 (87)

(2/5)

| 観測所名 | 日向 | | | | | | | | | | | | 10 以上積算気温 | | | | | 178 |
|-------|-------|------|------|--------------|---------|----|------------|-----|-----|-----|-----|---------|-----------|-----|-----------|------|--|-----|
| | 気温() | | | 蒸気圧 (hpa) | 相対湿度(%) | | 風向・風速(m/s) | | | | | 降水量(mm) | | | 日照 (h) | | | |
| | 平均 | 最高 | 最低 | | 平均 | 最小 | 平均 | 最多 | 最大 | 風向 | 瞬間 | 風向 | 日計 | 1時間 | | 10分 | | |
| 1 | 16.3 | 23.6 | 11.0 | 12.5 | 69 | 34 | 1.6 | WSW | 3.6 | E | 7.7 | E | 0.0 | 0.0 | 0.0 | 12.7 | | |
| 2 | 16.0 | 23.1 | 11.0 | 10.5 | 61 | 25 | 1.4 | W | 3.1 | SSE | 6.7 | ESE | 0.0 | 0.0 | 0.0 | 12.4 | | |
| 3 | 16.2 | 22.6 | 9.8 | 13.4 | 73 | 48 | 1.4 | W | 3.1 | ESE | 7.5 | E | 0.0 | 0.0 | 0.0 | 9.9 | | |
| 4 | 17.6 | 21.0 | 15.2 | 17.6 | 87 | 63 | 1.0 | W | 1.9 | ESE | 4.6 | SE | 0.5 | 0.5 | 0.5 | 0.0 | | |
| 5 | 19.5 | 24.1 | 15.5 | 18.9 | 83 | 65 | 1.3 | ESE | 3.4 | ESE | 7.7 | ESE | 0.5 | 0.5 | 0.5 | 0.5 | | |
| 6 | 21.2 | 23.0 | 19.3 | 23.3 | 92 | 85 | 0.9 | N | 2.6 | WSW | 6.2 | SE | 5.0 | 1.5 | 0.5 | 0.0 | | |
| 7 | 20.2 | 22.6 | 17.0 | 22.9 | 97 | 88 | 0.8 | E | 2.7 | WSW | 6.7 | W | 31.0 | 5.0 | 1.5 | 0.0 | | |
| 8 | 17.6 | 23.4 | 12.0 | 12.3 | 64 | 36 | 1.1 | NNE | 3.1 | E | 9.2 | NE | 0.5 | 0.5 | 0.5 | 9.9 | | |
| 9 | 16.2 | 24.6 | 8.8 | 11.1 | 63 | 22 | 1.3 | W | 3.0 | ESE | 6.2 | E | 0.0 | 0.0 | 0.0 | 12.1 | | |
| 10 | 17.3 | 24.8 | 11.9 | 12.8 | 68 | 25 | 1.3 | W | 2.7 | E | 6.6 | ESE | 0.0 | 0.0 | 0.0 | 11.8 | | |
| 前半旬 | 17.1 | 22.9 | 12.5 | 14.6 | 75 | 25 | 1.3 | W | | | | | 1.0 | | | 35.5 | | |
| 後半旬 | 18.5 | 23.7 | 13.8 | 16.5 | 77 | 22 | 1.1 | W | | | | | 36.5 | | | 33.8 | | |
| 旬 | 17.8 | 23.3 | 13.2 | 15.5 | 76 | 22 | 1.2 | W | | | | | 37.5 | | | 69.3 | | |
| 平年差/比 | -0.9 | -0.8 | -1.0 | // | // | // | | | | | | | 51 | | | 115 | | |

| 観測所名 | 神門 | | | | | | | | | | | | 10 以上積算気温 | | | | | 162 |
|-------|-------|------|------|--------------|---------|----|------------|-----|-----|-----|-----|---------|-----------|------|-----------|------|--|-----|
| | 気温() | | | 蒸気圧 (hpa) | 相対湿度(%) | | 風向・風速(m/s) | | | | | 降水量(mm) | | | 日照 (h) | | | |
| | 平均 | 最高 | 最低 | | 平均 | 最小 | 平均 | 最多 | 最大 | 風向 | 瞬間 | 風向 | 日計 | 1時間 | | 10分 | | |
| 1 | 14.6 | 26.1 | 6.4 | 9.1 | 65 | 15 | 0.8 | N | 3.2 | N | 6.8 | NNE | 0.0 | 0.0 | 0.0 | 12.5 | | |
| 2 | 14.0 | 25.2 | 5.0 | 9.4 | 66 | 24 | 0.9 | SSE | 2.7 | SSE | 6.1 | SSE | 0.0 | 0.0 | 0.0 | 12.2 | | |
| 3 | 14.8 | 23.6 | 5.8 | 11.9 | 73 | 41 | 0.9 | SE | 2.5 | SE | 5.8 | E | 0.0 | 0.0 | 0.0 | 9.8 | | |
| 4 | 15.5 | 17.8 | 13.5 | 16.6 | 94 | 85 | 0.5 | NNW | 1.1 | SW | 3.6 | SSE | 1.5 | 1.0 | 0.5 | 0.0 | | |
| 5 | 16.7 | 21.0 | 14.1 | 18.0 | 94 | 72 | 0.4 | SSW | 1.2 | SSE | 3.1 | ESE | 1.5 | 0.5 | 0.5 | 0.0 | | |
| 6 | 19.1 | 21.6 | 16.8 | 21.6 | 97 | 92 | 0.4 | WSW | 1.0 | ENE | 2.2 | S | 17.5 | 8.5 | 3.0 | 0.0 | | |
| 7 | 19.5 | 20.9 | 17.0 | 22.2 | 98 | 94 | 0.4 | SSE | 1.2 | SSE | 2.8 | ESE | 56.0 | 11.5 | 3.0 | 0.0 | | |
| 8 | 16.9 | 24.2 | 9.1 | 12.1 | 67 | 21 | 0.9 | N | 2.5 | NNW | 7.3 | NNW | 0.5 | 0.5 | 0.5 | 10.9 | | |
| 9 | 14.8 | 25.0 | 6.3 | 10.4 | 68 | 18 | 1.0 | SSE | 2.9 | SSE | 7.5 | ESE | 0.0 | 0.0 | 0.0 | 11.8 | | |
| 10 | 16.3 | 27.3 | 8.0 | 10.6 | 66 | 20 | 0.9 | SSE | 2.5 | SE | 5.6 | SSE | 0.0 | 0.0 | 0.0 | 11.4 | | |
| 前半旬 | 15.1 | 22.7 | 9.0 | 13.0 | 78 | 15 | 0.7 | N | | | | | 3.0 | | | 34.5 | | |
| 後半旬 | 17.3 | 23.8 | 11.4 | 15.4 | 79 | 18 | 0.7 | SSE | | | | | 74.0 | | | 34.1 | | |
| 旬 | 16.2 | 23.3 | 10.2 | 14.2 | 79 | 15 | 0.7 | SSE | | | | | 77.0 | | | 68.6 | | |
| 平年差/比 | -1.0 | -1.1 | -0.9 | // | // | // | | | | | | | 107 | | | 115 | | |

| 観測所名 | 西米良 | | | | | | | | | | | | 10 以上積算気温 | | | | | 162 |
|-------|-------|------|------|--------------|---------|----|------------|-----|-----|-----|------|---------|-----------|------|-----------|------|--|-----|
| | 気温() | | | 蒸気圧 (hpa) | 相対湿度(%) | | 風向・風速(m/s) | | | | | 降水量(mm) | | | 日照 (h) | | | |
| | 平均 | 最高 | 最低 | | 平均 | 最小 | 平均 | 最多 | 最大 | 風向 | 瞬間 | 風向 | 日計 | 1時間 | | 10分 | | |
| 1 | 14.9 | 24.7 | 7.3 | 9.8 | 65 | 19 | 1.4 | NNE | 4.4 | ENE | 9.0 | NE | 0.0 | 0.0 | 0.0 | 11.8 | | |
| 2 | 14.3 | 25.5 | 6.1 | 9.3 | 64 | 23 | 1.6 | SW | 5.8 | SW | 9.3 | WSW | 0.0 | 0.0 | 0.0 | 11.4 | | |
| 3 | 15.0 | 22.7 | 7.0 | 11.6 | 71 | 27 | 1.8 | SSW | 5.8 | SSW | 10.9 | SW | 0.0 | 0.0 | 0.0 | 9.4 | | |
| 4 | 15.5 | 18.4 | 13.9 | 16.6 | 94 | 85 | 0.5 | WSW | 1.2 | SSE | 2.2 | W | 13.0 | 3.5 | 1.5 | 0.0 | | |
| 5 | 16.3 | 18.6 | 14.0 | 18.0 | 97 | 91 | 0.5 | S | 1.8 | NNE | 3.2 | NE | 0.0 | 0.5 | 0.0 | 0.0 | | |
| 6 | 18.4 | 20.1 | 16.5 | 20.8 | 98 | 96 | 0.6 | NW | 2.3 | WNW | 4.3 | ENE | 30.0 | 12.0 | 3.0 | 0.0 | | |
| 7 | 19.3 | 20.3 | 16.0 | 22.0 | 98 | 86 | 0.7 | WSW | 4.0 | SW | 7.0 | NE | 65.5 | 13.0 | 4.0 | 0.0 | | |
| 8 | 17.0 | 25.2 | 10.0 | 12.5 | 69 | 18 | 1.3 | WNW | 5.1 | ENE | 9.5 | NE | 0.0 | 0.0 | 0.0 | 9.8 | | |
| 9 | 15.0 | 24.7 | 7.1 | 10.4 | 67 | 19 | 1.6 | SSW | 6.1 | SW | 11.0 | SSW | 0.0 | 0.0 | 0.0 | 11.4 | | |
| 10 | 16.6 | 26.9 | 8.4 | 11.5 | 67 | 20 | 1.6 | S | 5.3 | SW | 9.6 | WSW | 0.0 | 0.0 | 0.0 | 10.8 | | |
| 前半旬 | 15.2 | 22.0 | 9.7 | 13.1 | 78 | 19 | 1.2 | SW | | | | | 13.0 | | | 32.6 | | |
| 後半旬 | 17.3 | 23.4 | 11.6 | 15.4 | 80 | 18 | 1.2 | SSW | | | | | 95.5 | | | 32.0 | | |
| 旬 | 16.2 | 22.7 | 10.6 | 14.3 | 79 | 18 | 1.2 | SSW | | | | | 108.5 | | | 64.6 | | |
| 平年差/比 | -1.5 | -1.8 | -1.8 | // | // | // | | | | | | | 142 | | | 119 | | |

| 観測所名 | 高鍋 | | | | | | | | | | | | 10 以上積算気温 | | | | | 176 |
|-------|-------|------|------|--------------|---------|-----|------------|-----|-----|-----|------|---------|-----------|-----|-----------|------|--|-----|
| | 気温() | | | 蒸気圧 (hpa) | 相対湿度(%) | | 風向・風速(m/s) | | | | | 降水量(mm) | | | 日照 (h) | | | |
| | 平均 | 最高 | 最低 | | 平均 | 最小 | 平均 | 最多 | 最大 | 風向 | 瞬間 | 風向 | 日計 | 1時間 | | 10分 | | |
| 1 | 16.0 | 22.6 | 9.5 | 14.1 | 80 | 40 | 1.7 | NNW | 4.3 | ESE | 8.1 | ESE | 0.0 | 0.0 | 0.0 | 12.7 | | |
| 2 | 15.4 | 22.0 | 9.3 | 11.2 | 70 | 27 | 1.6 | NNW | 3.9 | E | 7.1 | ESE | 0.0 | 0.0 | 0.0 | 12.5 | | |
| 3 | 15.7 | 21.1 | 8.0 | 15.2 | 85 | 57 | 1.7 | E | 4.1 | E | 7.5 | E | 0.0 | 0.0 | 0.0 | 8.3 | | |
| 4 | 17.5 | 21.0 | 15.3 | 20.1 | 100 | 93 | 0.9 | NNW | 3.4 | SW | 5.0 | SSW | 6.0 | 3.0 | 1.5 | 0.0 | | |
| 5 | 19.6 | 24.0 | 15.4 | 22.1 | 96 | 79 | 2.0 | SSE | 4.8 | SSE | 10.2 | SSE | 0.0 | 0.0 | 0.0 | 0.7 | | |
| 6 | 21.1 | 22.4 | 19.3 | 25.1 | 100 | 100 | 1.4 | SSE | 3.4 | SSE | 6.4 | SSE | 3.0 | 1.0 | 1.0 | 0.0 | | |
| 7 | 21.0 | 22.7 | 17.3 | 25.0 | 100 | 100 | 1.5 | WSW | 3.5 | SSE | 7.5 | NE | 41.5 | 9.5 | 2.5 | 0.0 | | |
| 8 | 18.0 | 21.5 | 12.5 | 15.2 | 74 | 46 | 1.9 | NE | 5.3 | E | 10.7 | E | 0.5 | 0.5 | 0.5 | 10.2 | | |
| 9 | 15.2 | 22.8 | 7.4 | 12.0 | 74 | 20 | 1.7 | NNW | 5.3 | E | 9.1 | E | 0.0 | 0.0 | 0.0 | 11.7 | | |
| 10 | 16.3 | 23.3 | 9.9 | 14.6 | 82 | 39 | 1.3 | NNW | 3.2 | ESE | 5.7 | E | 0.0 | 0.0 | 0.0 | 10.9 | | |
| 前半旬 | 16.8 | 22.1 | 11.5 | 16.5 | 86 | 27 | 1.6 | NNW | | | | | 6.0 | | | 34.2 | | |
| 後半旬 | 18.3 | 22.5 | 13.3 | 18.4 | 86 | 20 | 1.6 | SSE | | | | | 45.0 | | | 32.8 | | |
| 旬 | 17.6 | 22.3 | 12.4 | 17.5 | 86 | 20 | 1.6 | NNW | | | | | 51.0 | | | 67.0 | | |
| 平年差/比 | // | // | // | // | // | // | | | | | | | // | | | // | | |

地域気象観測旬報

2023年5月1日～10日 宮崎県 (87)

(3/5)

| 観測所名 | 加久藤 | | | | | | | | | | | | 10 以上積算気温 | | | | | 174 |
|-------|-------|------|------|----------|---------|----|------------|-----|-----|-----|------|---------|-----------|------|-------|------|--|-----|
| | 気温() | | | 蒸気圧(hpa) | 相対湿度(%) | | 風向・風速(m/s) | | | | | 降水量(mm) | | | 日照(h) | | | |
| | 平均 | 最高 | 最低 | 平均 | 平均 | 最小 | 平均 | 最多 | 最大 | 風向 | 瞬間 | 風向 | 日計 | 1時間 | | 10分 | | |
| 1 | 15.0 | 23.0 | 6.8 | 9.9 | 65 | 25 | 2.5 | WSW | 7.5 | WNW | 12.7 | WNW | 0.0 | 0.0 | 0.0 | 12.7 | | |
| 2 | 15.4 | 26.7 | 6.3 | 9.1 | 59 | 20 | 2.0 | E | 5.9 | E | 10.4 | E | 0.0 | 0.0 | 0.0 | 12.6 | | |
| 3 | 15.6 | 24.0 | 5.2 | 11.7 | 69 | 34 | 3.6 | E | 7.4 | ESE | 13.6 | ESE | 0.0 | 0.0 | 0.0 | 8.7 | | |
| 4 | 16.8 | 18.6 | 15.6 | 17.0 | 89 | 81 | 3.2 | E | 5.1 | E | 9.2 | E | 20.0 | 6.5 | 1.5 | 0.0 | | |
| 5 | 19.3 | 22.6 | 15.4 | 18.1 | 81 | 68 | 4.1 | E | 7.1 | E | 12.1 | E | 0.0 | 0.0 | 0.0 | 0.7 | | |
| 6 | 20.5 | 22.0 | 18.8 | 22.0 | 91 | 79 | 3.1 | E | 5.4 | E | 9.7 | E | 52.5 | 18.5 | 8.0 | 0.0 | | |
| 7 | 19.9 | 22.5 | 15.9 | 22.0 | 94 | 80 | 2.5 | W | 6.8 | SW | 12.6 | SSW | 77.5 | 13.0 | 4.5 | 0.0 | | |
| 8 | 17.6 | 24.0 | 11.2 | 13.4 | 68 | 43 | 2.6 | WNW | 5.1 | E | 10.8 | ENE | 0.0 | 0.0 | 0.0 | 9.7 | | |
| 9 | 16.3 | 26.3 | 7.6 | 10.6 | 64 | 18 | 2.2 | E | 5.9 | E | 10.0 | E | 0.0 | 0.0 | 0.0 | 11.8 | | |
| 10 | 17.3 | 27.5 | 8.3 | 10.7 | 62 | 21 | 1.5 | W | 4.3 | WSW | 8.6 | NW | 0.0 | 0.0 | 0.0 | 10.7 | | |
| 前半旬 | 16.4 | 23.0 | 9.9 | 13.2 | 73 | 20 | 3.1 | E | | | | | 20.0 | | | 34.7 | | |
| 後半旬 | 18.3 | 24.5 | 12.4 | 15.7 | 76 | 18 | 2.4 | E | | | | | 130.0 | | | 32.2 | | |
| 旬 | 17.4 | 23.7 | 11.1 | 14.5 | 74 | 18 | 2.7 | E | | | | | 150.0 | | | 66.9 | | |
| 平年差/比 | -0.5 | -0.7 | -1.0 | // | // | // | | | | | | | 199 | | | 114 | | |

| 観測所名 | 西都 | | | | | | | | | | | | 10 以上積算気温 | | | | | 182 |
|-------|-------|------|------|----------|---------|----|------------|-----|-----|-----|------|---------|-----------|-----|-------|------|--|-----|
| | 気温() | | | 蒸気圧(hpa) | 相対湿度(%) | | 風向・風速(m/s) | | | | | 降水量(mm) | | | 日照(h) | | | |
| | 平均 | 最高 | 最低 | 平均 | 平均 | 最小 | 平均 | 最多 | 最大 | 風向 | 瞬間 | 風向 | 日計 | 1時間 | | 10分 | | |
| 1 | 16.6 | 23.6 | 10.3 | 13.5 | 75 | 30 | 2.5 | WNW | 6.6 | ESE | 9.9 | E | 0.0 | 0.0 | 0.0 | 12.7 | | |
| 2 | 16.1 | 23.2 | 9.8 | 10.9 | 65 | 26 | 2.1 | WNW | 5.1 | ESE | 7.7 | ESE | 0.0 | 0.0 | 0.0 | 12.4 | | |
| 3 | 16.7 | 22.2 | 9.1 | 14.0 | 74 | 51 | 2.3 | ESE | 5.6 | ESE | 8.8 | ESE | 0.0 | 0.0 | 0.0 | 8.4 | | |
| 4 | 18.1 | 21.0 | 15.9 | 18.4 | 88 | 78 | 1.6 | WNW | 4.1 | N | 5.4 | N | 7.5 | 2.5 | 1.0 | 0.0 | | |
| 5 | 20.1 | 24.5 | 16.1 | 19.8 | 85 | 65 | 2.7 | SSE | 6.2 | SE | 10.3 | SE | 0.0 | 0.0 | 0.0 | 0.7 | | |
| 6 | 21.2 | 23.0 | 19.3 | 23.4 | 93 | 82 | 1.3 | WNW | 3.8 | SSW | 6.5 | SSW | 3.0 | 1.5 | 1.0 | 0.0 | | |
| 7 | 21.6 | 23.1 | 18.1 | 24.1 | 93 | 85 | 2.2 | SSW | 5.8 | SW | 10.2 | SSW | 31.5 | 7.0 | 2.0 | 0.0 | | |
| 8 | 18.6 | 21.6 | 13.0 | 14.0 | 66 | 39 | 3.4 | ENE | 7.8 | ENE | 12.3 | ENE | 0.0 | 0.0 | 0.0 | 8.8 | | |
| 9 | 16.2 | 23.2 | 9.1 | 11.8 | 69 | 19 | 2.3 | E | 6.3 | E | 10.6 | E | 0.0 | 0.0 | 0.0 | 11.9 | | |
| 10 | 17.1 | 24.0 | 10.7 | 13.7 | 73 | 36 | 1.8 | WNW | 4.5 | ESE | 6.8 | ESE | 0.0 | 0.0 | 0.0 | 10.8 | | |
| 前半旬 | 17.5 | 22.9 | 12.2 | 15.3 | 77 | 26 | 2.2 | WNW | | | | | 7.5 | | | 34.2 | | |
| 後半旬 | 18.9 | 23.0 | 14.0 | 17.4 | 79 | 19 | 2.2 | WNW | | | | | 34.5 | | | 31.5 | | |
| 旬 | 18.2 | 22.9 | 13.1 | 16.4 | 78 | 19 | 2.2 | WNW | | | | | 42.0 | | | 65.7 | | |
| 平年差/比 | -0.8 | -1.3 | -1.1 | // | // | // | | | | | | | 58 | | | 111 | | |

| 観測所名 | 小林 | | | | | | | | | | | | 10 以上積算気温 | | | | | 173 |
|-------|-------|------|------|----------|---------|----|------------|-----|-----|-----|------|---------|-----------|------|-------|------|--|-----|
| | 気温() | | | 蒸気圧(hpa) | 相対湿度(%) | | 風向・風速(m/s) | | | | | 降水量(mm) | | | 日照(h) | | | |
| | 平均 | 最高 | 最低 | 平均 | 平均 | 最小 | 平均 | 最多 | 最大 | 風向 | 瞬間 | 風向 | 日計 | 1時間 | | 10分 | | |
| 1 | 16.3 | 22.9 | 10.7 | 9.0 | 53 | 22 | 3.5 | WNW | 7.0 | NNW | 13.1 | NNW | 0.0 | 0.0 | 0.0 | 12.6 | | |
| 2 | 15.7 | 24.7 | 8.3 | 8.7 | 53 | 26 | 2.2 | SSE | 5.8 | SE | 8.8 | SE | 0.0 | 0.0 | 0.0 | 12.6 | | |
| 3 | 15.7 | 22.5 | 8.6 | 11.6 | 65 | 38 | 3.0 | SE | 7.1 | SSE | 11.2 | SE | 0.0 | 0.0 | 0.0 | 9.0 | | |
| 4 | 16.1 | 18.6 | 14.4 | 17.2 | 94 | 83 | 2.3 | ESE | 4.7 | SE | 8.2 | SE | 21.5 | 6.5 | 1.5 | 0.0 | | |
| 5 | 18.1 | 20.8 | 15.0 | 18.4 | 89 | 78 | 2.9 | SE | 5.5 | SE | 9.4 | SE | 0.5 | 0.5 | 0.5 | 0.0 | | |
| 6 | 19.6 | 21.6 | 17.6 | 22.2 | 97 | 82 | 2.6 | SE | 5.1 | E | 7.7 | ESE | 25.5 | 5.0 | 2.0 | 0.0 | | |
| 7 | 19.6 | 21.2 | 15.6 | 22.0 | 96 | 89 | 2.3 | NW | 5.4 | WNW | 10.5 | WNW | 67.0 | 10.5 | 3.0 | 0.0 | | |
| 8 | 17.4 | 24.4 | 11.8 | 13.6 | 69 | 49 | 2.7 | WNW | 5.4 | SE | 10.4 | WNW | 0.5 | 0.5 | 0.5 | 8.3 | | |
| 9 | 16.3 | 23.9 | 9.3 | 10.0 | 57 | 25 | 2.7 | SSE | 5.9 | SE | 8.9 | SE | 0.0 | 0.0 | 0.0 | 12.1 | | |
| 10 | 17.7 | 27.0 | 9.8 | 10.6 | 57 | 19 | 2.0 | SSE | 5.3 | SE | 8.3 | SE | 0.0 | 0.0 | 0.0 | 10.8 | | |
| 前半旬 | 16.4 | 21.9 | 11.4 | 13.0 | 71 | 22 | 2.8 | SE | | | | | 22.0 | | | 34.2 | | |
| 後半旬 | 18.1 | 23.6 | 12.8 | 15.7 | 75 | 19 | 2.5 | SE | | | | | 93.0 | | | 31.2 | | |
| 旬 | 17.3 | 22.8 | 12.1 | 14.3 | 73 | 19 | 2.6 | SE | | | | | 115.0 | | | 65.4 | | |
| 平年差/比 | -1.1 | -1.2 | -1.6 | // | // | // | | | | | | | 141 | | | 112 | | |

| 観測所名 | 宮崎 | | | | | | | | | | | | 10 以上積算気温 | | | | | 188 |
|-------|-------|------|------|----------|---------|----|------------|-----|-----|-----|------|---------|-----------|-----|-------|------|--|-----|
| | 気温() | | | 蒸気圧(hpa) | 相対湿度(%) | | 風向・風速(m/s) | | | | | 降水量(mm) | | | 日照(h) | | | |
| | 平均 | 最高 | 最低 | 平均 | 平均 | 最小 | 平均 | 最多 | 最大 | 風向 | 瞬間 | 風向 | 日計 | 1時間 | | 10分 | | |
| 1 | 18.0 | 27.0 | 11.7 | 12.5 | 65 | 17 | 3.1 | WNW | 7.1 | W | 12.4 | W | 0.0 | 0.0 | 0.0 | 12.7 | | |
| 2 | 16.7 | 22.6 | 11.0 | 10.5 | 60 | 25 | 3.0 | WNW | 6.0 | E | 8.3 | E | 0.0 | 0.0 | 0.0 | 12.4 | | |
| 3 | 16.6 | 21.9 | 9.2 | 13.9 | 74 | 52 | 2.9 | WNW | 6.2 | E | 9.2 | E | 0.0 | 0.0 | 0.0 | 7.7 | | |
| 4 | 18.5 | 21.2 | 16.7 | 18.5 | 87 | 77 | 1.9 | WNW | 4.1 | ENE | 6.3 | SE | 5.5 | 2.0 | 1.0 | 0.0 | | |
| 5 | 20.4 | 24.3 | 16.6 | 20.0 | 84 | 64 | 2.6 | SE | 6.6 | SSE | 11.6 | SSE | 0.0 | 0.0 | 0.0 | 1.7 | | |
| 6 | 22.6 | 25.0 | 20.2 | 22.7 | 82 | 73 | 2.3 | S | 6.4 | S | 10.8 | SSW | 0.0 | 0.0 | 0.0 | 0.0 | | |
| 7 | 21.9 | 24.1 | 18.5 | 24.0 | 92 | 81 | 2.3 | WSW | 6.6 | WSW | 10.1 | WSW | 23.0 | 5.5 | 2.0 | 0.0 | | |
| 8 | 18.9 | 21.5 | 16.4 | 13.8 | 64 | 39 | 4.3 | NE | 8.9 | NE | 12.7 | ENE | 0.0 | 0.0 | 0.0 | 9.1 | | |
| 9 | 16.9 | 22.6 | 10.3 | 11.7 | 64 | 20 | 3.2 | WNW | 6.2 | ENE | 9.6 | E | 0.0 | 0.0 | 0.0 | 12.3 | | |
| 10 | 17.8 | 23.0 | 12.0 | 13.9 | 70 | 37 | 2.9 | WNW | 5.0 | ESE | 7.3 | ESE | 0.0 | 0.0 | 0.0 | 11.1 | | |
| 前半旬 | 18.0 | 23.4 | 13.0 | 15.1 | 74 | 17 | 2.7 | WNW | | | | | 5.5 | | | 34.5 | | |
| 後半旬 | 19.6 | 23.2 | 15.5 | 17.2 | 74 | 20 | 3.0 | WNW | | | | | 23.0 | | | 32.5 | | |
| 旬 | 18.8 | 23.3 | 14.3 | 16.2 | 74 | 17 | 2.9 | WNW | | | | | 28.5 | | | 67.0 | | |
| 平年差/比 | -0.7 | -0.5 | -1.0 | // | // | // | | | | | | | 43 | | | 112 | | |

地域気象観測旬報

2023年5月1日～10日 宮崎県 (87)

(4/5)

| 観測所名 | 田野 | | | | | | | | | | | | 10 以上積算気温 | | | | 178 |
|-------|-------|------|------|----------|---------|----|------------|-----|-----|-----|------|---------|-----------|-----|-------|------|-----|
| | 気温() | | | 蒸気圧(hpa) | 相対湿度(%) | | 風向・風速(m/s) | | | | | 降水量(mm) | | | 日照(h) | | |
| | 平均 | 最高 | 最低 | 平均 | 平均 | 最小 | 平均 | 最多 | 最大 | 風向 | 瞬間 | 風向 | 日計 | 1時間 | | 10分 | |
| 1 | 17.2 | 25.1 | 11.2 | 10.7 | 59 | 17 | 2.7 | WSW | 4.8 | W | 10.9 | W | 0.0 | 0.0 | 0.0 | 12.6 | |
| 2 | 15.3 | 22.0 | 9.0 | 9.2 | 57 | 24 | 2.4 | W | 5.3 | E | 8.7 | ESE | 0.0 | 0.0 | 0.0 | 12.5 | |
| 3 | 15.2 | 21.0 | 7.2 | 12.7 | 73 | 46 | 2.5 | ENE | 6.1 | E | 10.8 | ESE | 0.0 | 0.0 | 0.0 | 8.0 | |
| 4 | 17.1 | 19.9 | 15.8 | 17.9 | 92 | 80 | 1.7 | ENE | 4.1 | NE | 6.8 | SE | 14.0 | 3.0 | 1.0 | 0.0 | |
| 5 | 19.2 | 22.6 | 15.9 | 18.5 | 84 | 67 | 2.2 | SSE | 4.9 | SE | 9.6 | ESE | 0.0 | 0.5 | 0.0 | 0.5 | |
| 6 | 22.1 | 25.0 | 18.2 | 21.7 | 81 | 71 | 2.6 | SW | 6.1 | SSW | 10.7 | SW | 0.5 | 0.5 | 0.5 | 0.0 | |
| 7 | 21.1 | 23.8 | 18.7 | 22.8 | 91 | 77 | 2.3 | WSW | 4.8 | WSW | 12.4 | SW | 23.5 | 6.0 | 2.0 | 0.0 | |
| 8 | 17.8 | 21.5 | 14.0 | 13.2 | 65 | 40 | 2.7 | E | 5.8 | ESE | 9.7 | ESE | 0.0 | 0.0 | 0.0 | 7.4 | |
| 9 | 15.8 | 21.8 | 8.9 | 10.6 | 62 | 22 | 2.6 | W | 6.0 | ESE | 9.9 | E | 0.0 | 0.0 | 0.0 | 12.3 | |
| 10 | 17.5 | 24.1 | 10.7 | 11.4 | 61 | 20 | 2.3 | W | 5.2 | NE | 7.8 | NE | 0.0 | 0.0 | 0.0 | 11.5 | |
| 前半旬 | 16.8 | 22.1 | 11.8 | 13.8 | 73 | 17 | 2.3 | W | | | | | 14.0 | | | 33.6 | |
| 後半旬 | 18.9 | 23.2 | 14.1 | 15.9 | 72 | 20 | 2.5 | W | | | | | 24.0 | | | 31.2 | |
| 旬 | 17.8 | 22.7 | 13.0 | 14.9 | 73 | 17 | 2.4 | W | | | | | 38.0 | | | 64.8 | |
| 平年差/比 | // | // | // | // | // | // | | | | | | | // | | | // | |

| 観測所名 | 赤江 | | | | | | | | | | | | 10 以上積算気温 | | | | 188 | | | | |
|-------|-------|------|------|----------|---------|----|------------|----|----|----|----|---------|-----------|-----|-------|-----|------|-----|------|-----|-----|
| | 気温() | | | 蒸気圧(hpa) | 相対湿度(%) | | 風向・風速(m/s) | | | | | 降水量(mm) | | | 日照(h) | | | | | | |
| | 平均 | 最高 | 最低 | 平均 | 平均 | 最小 | 平均 | 最多 | 最大 | 風向 | 瞬間 | 風向 | 日計 | 1時間 | | 10分 | | | | | |
| 1 | 18.2 | 26.9 | 12.4 | | | | | | | | | | 4.7 | W | 10.0 | SE | 12.9 | SSE | 0.0 | 0.0 | 0.0 |
| 2 | 16.7 | 21.6 | 11.4 | | | | | | | | | | 3.1 | W | 4.4 | ENE | 7.2 | NNE | 0.0 | 0.0 | 0.0 |
| 3 | 16.8 | 21.5 | 10.1 | | | | | | | | | | 3.4 | ENE | 6.0 | ENE | 7.7 | E | 0.0 | 0.0 | 0.0 |
| 4 | 18.6 | 20.7 | 17.5 | | | | | | | | | | 2.5 | W | 6.6 | SSE | 8.2 | S | 6.5 | 2.0 | 0.5 |
| 5 | 20.2 | 23.7 | 16.9 | | | | | | | | | | 4.1 | SE | 7.1 | SE | 9.3 | SSE | 0.5 | 0.5 | 0.5 |
| 6 | 22.3 | 24.2 | 21.0 | | | | | | | | | | 6.3 | SSE | 9.4 | SSE | 11.8 | SSE | 0.0 | 0.0 | 0.0 |
| 7 | 21.5 | 23.6 | 18.5 | | | | | | | | | | 3.6 | S | 9.0 | NNE | 10.8 | NNE | 18.0 | 3.5 | 2.0 |
| 8 | 18.9 | 22.1 | 16.5 | | | | | | | | | | 7.2 | NNE | 12.6 | NE | 17.0 | NE | 0.0 | 0.0 | 0.0 |
| 9 | 17.3 | 21.9 | 10.8 | | | | | | | | | | 3.7 | NE | 10.2 | NNE | 12.3 | NNE | 0.0 | 0.0 | 0.0 |
| 10 | 17.6 | 21.5 | 12.7 | | | | | | | | | | 3.3 | WNW | 6.4 | SE | 7.7 | SSE | 0.0 | 0.0 | 0.0 |
| 前半旬 | 18.1 | 22.9 | 13.7 | | | | | | | | | | 3.6 | W | | | | | 7.0 | | |
| 後半旬 | 19.5 | 22.7 | 15.9 | | | | | | | | | | 4.8 | SSE | | | | | 18.0 | | |
| 旬 | 18.8 | 22.8 | 14.8 | | | | | | | | | | 4.2 | W | | | | | 25.0 | | |
| 平年差/比 | -0.9 | -0.9 | -0.9 | // | // | // | | | | | | | | | | | | | 41 | | |

| 観測所名 | 都城 | | | | | | | | | | | | 10 以上積算気温 | | | | 184 |
|-------|-------|------|------|----------|---------|----|------------|-----|-----|-----|------|---------|-----------|------|-------|------|-----|
| | 気温() | | | 蒸気圧(hpa) | 相対湿度(%) | | 風向・風速(m/s) | | | | | 降水量(mm) | | | 日照(h) | | |
| | 平均 | 最高 | 最低 | 平均 | 平均 | 最小 | 平均 | 最多 | 最大 | 風向 | 瞬間 | 風向 | 日計 | 1時間 | | 10分 | |
| 1 | 16.7 | 25.4 | 9.3 | 11.1 | 65 | 23 | 1.5 | WNW | 4.7 | WNW | 9.3 | NW | 0.0 | 0.0 | 0.0 | 11.7 | |
| 2 | 16.6 | 25.0 | 9.0 | 9.8 | 58 | 25 | 2.1 | NNE | 4.8 | NNE | 7.8 | NNE | 0.0 | 0.0 | 0.0 | 12.4 | |
| 3 | 16.6 | 24.4 | 7.7 | 12.8 | 68 | 36 | 2.6 | NE | 6.1 | NNE | 12.6 | N | 0.0 | 0.0 | 0.0 | 8.8 | |
| 4 | 17.7 | 21.5 | 16.4 | 18.3 | 90 | 66 | 2.0 | NNE | 4.0 | SE | 6.9 | SE | 9.5 | 3.0 | 1.0 | 0.0 | |
| 5 | 20.0 | 25.3 | 16.0 | 18.7 | 81 | 59 | 2.6 | S | 6.3 | S | 11.2 | S | 0.0 | 0.0 | 0.0 | 1.7 | |
| 6 | 21.6 | 23.0 | 20.4 | 23.0 | 89 | 77 | 4.0 | S | 5.8 | S | 11.4 | S | 3.5 | 1.0 | 0.5 | 0.0 | |
| 7 | 20.9 | 22.8 | 17.5 | 23.7 | 95 | 88 | 2.7 | S | 7.8 | S | 15.3 | SSE | 49.0 | 11.5 | 4.5 | 0.0 | |
| 8 | 18.6 | 24.2 | 14.1 | 14.1 | 67 | 39 | 2.4 | NE | 5.3 | ENE | 9.4 | E | 0.0 | 0.0 | 0.0 | 8.8 | |
| 9 | 17.0 | 23.9 | 10.1 | 11.4 | 62 | 22 | 2.9 | NE | 6.0 | N | 10.0 | NE | 0.0 | 0.0 | 0.0 | 12.4 | |
| 10 | 18.3 | 26.8 | 10.3 | 12.9 | 66 | 23 | 1.6 | SW | 4.6 | SW | 8.9 | SW | 0.0 | 0.0 | 0.0 | 12.2 | |
| 前半旬 | 17.5 | 24.3 | 11.7 | 14.1 | 72 | 23 | 2.2 | NNE | | | | | 9.5 | | | 34.6 | |
| 後半旬 | 19.3 | 24.1 | 14.5 | 17.0 | 76 | 22 | 2.7 | S | | | | | 52.5 | | | 33.4 | |
| 旬 | 18.4 | 24.2 | 13.1 | 15.6 | 74 | 22 | 2.4 | NNE | | | | | 62.0 | | | 68.0 | |
| 平年差/比 | -0.5 | -0.4 | -0.8 | // | // | // | | | | | | | 93 | | | 120 | |

| 観測所名 | 油津 | | | | | | | | | | | | 10 以上積算気温 | | | | 188 | | | | |
|-------|-------|------|------|----------|---------|----|------------|-----|-----|-----|------|---------|-----------|------|-------|------|-----|--|--|--|-----|
| | 気温() | | | 蒸気圧(hpa) | 相対湿度(%) | | 風向・風速(m/s) | | | | | 降水量(mm) | | | 日照(h) | | | | | | |
| | 平均 | 最高 | 最低 | 平均 | 平均 | 最小 | 平均 | 最多 | 最大 | 風向 | 瞬間 | 風向 | 日計 | 1時間 | | 10分 | | | | | |
| 1 | 17.2 | 24.4 | 11.2 | 13.5 | 71 | 25 | 3.3 | WNW | 6.1 | WNW | 8.3 | SSE | 0.0 | 0.0 | 0.0 | 11.2 | | | | | |
| 2 | 16.6 | 22.1 | 12.3 | 11.7 | 64 | 32 | 3.7 | WNW | 5.7 | E | 8.9 | E | 0.0 | 0.0 | 0.0 | 11.1 | | | | | |
| 3 | 17.1 | 22.4 | 10.4 | 14.6 | 74 | 58 | 3.7 | ENE | 6.7 | ENE | 10.3 | ENE | 0.0 | 0.0 | 0.0 | 8.0 | | | | | |
| 4 | 18.7 | 21.4 | 17.3 | 19.5 | 90 | 79 | 1.9 | WNW | 4.0 | ENE | 6.0 | ENE | 5.0 | 2.0 | 0.5 | 0.0 | | | | | |
| 5 | 21.1 | 24.7 | 17.7 | 21.7 | 87 | 71 | 2.2 | S | 3.8 | SSE | 7.1 | S | 0.0 | 0.0 | 0.0 | 4.3 | | | | | |
| 6 | 22.0 | 23.0 | 20.9 | 23.7 | 90 | 82 | 2.8 | S | 4.9 | S | 9.1 | S | 0.5 | 0.5 | 0.5 | 0.0 | | | | | |
| 7 | 21.8 | 23.1 | 20.2 | 25.0 | 96 | 91 | 2.7 | W | 6.1 | SW | 11.0 | SW | 46.0 | 16.5 | 7.0 | 0.0 | | | | | |
| 8 | 18.8 | 22.0 | 16.5 | 15.6 | 73 | 47 | 3.0 | NE | 6.1 | NE | 11.2 | NNE | 0.5 | 0.5 | 0.5 | 7.7 | | | | | |
| 9 | 17.5 | 22.2 | 12.6 | 11.6 | 59 | 27 | 2.9 | ENE | 5.4 | ENE | 10.2 | N | 0.0 | 0.0 | 0.0 | 9.7 | | | | | |
| 10 | 17.6 | 22.2 | 12.8 | 16.0 | 80 | 67 | 3.0 | WNW | 4.9 | WNW | 6.4 | WNW | 0.0 | 0.0 | 0.0 | 10.7 | | | | | |
| 前半旬 | 18.1 | 23.0 | 13.8 | 16.2 | 77 | 25 | 3.0 | WNW | | | | | 5.0 | | | 34.6 | | | | | |
| 後半旬 | 19.5 | 22.5 | 16.6 | 18.4 | 80 | 27 | 2.9 | WNW | | | | | 47.0 | | | 28.1 | | | | | |
| 旬 | 18.8 | 22.8 | 15.2 | 17.3 | 78 | 25 | 2.9 | WNW | | | | | 52.0 | | | 62.7 | | | | | |
| 平年差/比 | -0.9 | -1.1 | -0.6 | // | // | // | | | | | | | | | | 73 | | | | | 113 |

地域気象観測旬報

2023年5月1日～10日 宮崎県 (87)

(5/5)

| 観測所名 | 串間 | | | | | | | | | | | | 10 以上積算気温 | | | 187 |
|-------|-------|------|------|--------------|---------|----|------------|-----|-----|-----|------|---------|-----------|------|-----------|------|
| | 気温() | | | 蒸気圧 (hpa) | 相対湿度(%) | | 風向・風速(m/s) | | | | | 降水量(mm) | | | 日照 (h) | |
| | 平均 | 最高 | 最低 | 平均 | 平均 | 最小 | 平均 | 最多 | 最大 | 風向 | 瞬間 | 風向 | 日計 | 1時間 | | |
| 1 | 17.7 | 27.0 | 9.0 | 10.9 | 61 | 21 | 2.4 | W | 6.1 | W | 10.3 | W | 0.5 | 0.5 | 0.5 | 12.5 |
| 2 | 16.2 | 23.6 | 9.9 | 9.6 | 59 | 22 | 3.1 | NE | 6.7 | ENE | 9.5 | E | 0.0 | 0.0 | 0.0 | 12.3 |
| 3 | 17.3 | 22.8 | 9.3 | 13.5 | 68 | 45 | 4.4 | NE | 7.5 | ENE | 11.3 | NE | 0.0 | 0.0 | 0.0 | 10.3 |
| 4 | 18.7 | 21.4 | 17.5 | 18.8 | 87 | 78 | 2.7 | NE | 4.8 | NE | 6.9 | ENE | 7.0 | 2.5 | 0.5 | 0.0 |
| 5 | 21.4 | 24.9 | 17.8 | 20.0 | 79 | 65 | 3.0 | SSE | 5.7 | S | 10.4 | SSW | 0.0 | 0.0 | 0.0 | 3.8 |
| 6 | 21.7 | 23.0 | 20.9 | 23.0 | 89 | 78 | 2.9 | S | 5.2 | S | 8.9 | S | 2.0 | 1.0 | 0.5 | 0.0 |
| 7 | 21.3 | 22.2 | 19.8 | 24.1 | 95 | 89 | 2.8 | W | 6.0 | W | 10.1 | SSW | 57.5 | 20.5 | 8.5 | 0.0 |
| 8 | 18.3 | 23.1 | 13.6 | 15.0 | 72 | 47 | 3.2 | NE | 6.4 | ENE | 9.4 | E | 0.0 | 0.0 | 0.0 | 7.5 |
| 9 | 17.1 | 23.3 | 9.4 | 11.3 | 61 | 23 | 3.3 | NE | 8.4 | ENE | 12.3 | ENE | 0.0 | 0.0 | 0.0 | 12.4 |
| 10 | 17.0 | 23.0 | 10.4 | 14.7 | 78 | 50 | 2.1 | NE | 4.9 | SSW | 7.8 | SSW | 0.0 | 0.0 | 0.0 | 12.1 |
| 前半旬 | 18.3 | 23.9 | 12.7 | 14.6 | 71 | 21 | 3.1 | NE | | | | | 7.5 | | | 38.9 |
| 後半旬 | 19.1 | 22.9 | 14.8 | 17.6 | 79 | 23 | 2.9 | NE | | | | | 59.5 | | | 32.0 |
| 旬 | 18.7 | 23.4 | 13.8 | 16.1 | 75 | 21 | 3.0 | NE | | | | | 67.0 | | | 70.9 |
| 平年差/比 | -0.4 | -0.5 | -0.6 | // | // | // | | | | | | | 102 | | | 124 |

観測値に付加されている) は準正常値、] は資料不足値を示す。

×は欠測、//は平年値がないことを示す。

地域雨量観測旬報

2023年5月1日～10日 宮崎県 (87)

(1/1)

| 観測所名 | 日之影 | | | | 諸塚 | | | | 北方 | | | | 椎葉 | | | | 都農 | | | | えびの高原 | | | |
|--------|---------|-----|-----------|------------|---------|-----|-----------|------------|---------|-----|-----------|------------|---------|-----|-----------|------------|---------|-----|-----------|------------|-------|-----|-----------|------------|
| | 降水量(mm) | | | | 降水量(mm) | | | | 降水量(mm) | | | | 降水量(mm) | | | | 降水量(mm) | | | | | | | |
| | 日計 | 平年比 | 最大 1時間 | 最大 10分間 | 日計 | 平年比 | 最大 1時間 | 最大 10分間 | 日計 | 平年比 | 最大 1時間 | 最大 10分間 | 日計 | 平年比 | 最大 1時間 | 最大 10分間 | 日計 | 平年比 | 最大 1時間 | 最大 10分間 | 日計 | 平年比 | 最大 1時間 | 最大 10分間 |
| 1 | 0.0 | | 0.0 | 0.0 | 0.0 | | 0.0 | 0.0 | 0.0 | | 0.0 | 0.0 | 0.0 | | 0.0 | 0.0 | 0.0 | | 0.0 | 0.0 | 0.0 | | 0.0 | 0.0 |
| 2 | 0.0 | | 0.0 | 0.0 | 0.0 | | 0.0 | 0.0 | 0.0 | | 0.0 | 0.0 | 0.0 | | 0.0 | 0.0 | 0.0 | | 0.0 | 0.0 | 0.0 | | 0.0 | 0.0 |
| 3 | 0.0 | | 0.0 | 0.0 | 0.0 | | 0.0 | 0.0 | 0.0 | | 0.0 | 0.0 | 0.0 | | 0.0 | 0.0 | 0.0 | | 0.0 | 0.0 | 0.0 | | 0.0 | 0.0 |
| 4 | 6.5 | | 2.0 | 0.5 | 3.0 | | 1.5 | 1.0 | 5.0 | | 1.5 | 1.0 | 7.5 | | 2.5 | 1.0 | 2.0 | | 1.0 | 0.5 | 13.0 | | 4.5 | 1.5 |
| 5 | 0.5 | | 0.5 | 0.5 | 0.5 | | 0.5 | 0.5 | 0.5 | | 0.5 | 0.5 | 1.0 | | 1.0 | 0.5 | 0.0 | | 0.0 | 0.0 | 0.0 | | 0.0 | 0.0 |
| 半旬計/最大 | 7.0 | 33 | 2.0 | 0.5 | 3.5 | 12 | 1.5 | 1.0 | 5.5 | 18 | 1.5 | 1.0 | 8.5 | 24 | 2.5 | 1.0 | 2.0 | 5 | 1.0 | 0.5 | 13.0 | 24 | 4.5 | 1.5 |
| 6 | 9.0 | | 2.5 | 1.0 | 8.0 | | 2.5 | 1.0 | 10.5 | | 3.0 | 1.5 | 48.5 | | 9.5 | 2.5 | 7.0 | | 2.0 | 1.0 | 67.0 | | 16.5 | 6.0 |
| 7 | 37.5 | | 8.0 | 2.5 | 38.0 | | 8.0 | 2.5 | 37.0 | | 7.5 | 2.0 | 73.5 | | 12.5 | 3.0 | 48.5 | | 12.0 | 3.5 | 183.5 | | 29.0 | 8.0 |
| 8 | 0.0 | | 0.0 | 0.0 | 0.0 | | 0.0 | 0.0 | 0.0 | | 0.0 | 0.0 | 0.0 | | 0.0 | 0.0 | 0.0 | | 0.0 | 0.0 | 0.0 | | 0.0 | 0.0 |
| 9 | 0.0 | | 0.0 | 0.0 | 0.0 | | 0.0 | 0.0 | 0.0 | | 0.0 | 0.0 | 0.0 | | 0.0 | 0.0 | 0.0 | | 0.0 | 0.0 | 0.0 | | 0.0 | 0.0 |
| 10 | 0.0 | | 0.0 | 0.0 | 0.0 | | 0.0 | 0.0 | 0.0 | | 0.0 | 0.0 | 0.0 | | 0.0 | 0.0 | 0.0 | | 0.0 | 0.0 | 0.0 | | 0.0 | 0.0 |
| 半旬計/最大 | 46.5 | 193 | 8.0 | 2.5 | 46.0 | 148 | 8.0 | 2.5 | 47.5 | 151 | 7.5 | 2.0 | 122.0 | 276 | 12.5 | 3.0 | 55.5 | 128 | 12.0 | 3.5 | 250.5 | 412 | 29.0 | 8.0 |
| 旬計 | 53.5 | 125 | | | 49.5 | 78 | | | 53.0 | 83 | | | 130.5 | 155 | | | 57.5 | 73 | | | 263.5 | 215 | | |
| 旬最大 | 37.5 | | 8.0 | 2.5 | 38.0 | | 8.0 | 2.5 | 37.0 | | 7.5 | 2.0 | 73.5 | | 12.5 | 3.0 | 48.5 | | 12.0 | 3.5 | 183.5 | | 29.0 | 8.0 |
| 起日 | 7 | | 7 | 7 | 7 | | 7 | 7 | 7 | | 7 | 7 | 7 | | 7 | 7 | 7 | | 7 | 7 | 7 | | 7 | 7 |

| 観測所名 | 野尻 | | | | 国富 | | | | 深瀬 | | | | | | | | | | | | | | | |
|--------|---------|-----|-----------|------------|---------|-----|-----------|------------|---------|-----|-----------|------------|---------|-----|-----------|------------|---------|-----|-----------|------------|---------|-----|-----------|------------|
| | 降水量(mm) | | | | 降水量(mm) | | | | 降水量(mm) | | | | 降水量(mm) | | | | 降水量(mm) | | | | 降水量(mm) | | | |
| | 日計 | 平年比 | 最大 1時間 | 最大 10分間 | 日計 | 平年比 | 最大 1時間 | 最大 10分間 | 日計 | 平年比 | 最大 1時間 | 最大 10分間 | 日計 | 平年比 | 最大 1時間 | 最大 10分間 | 日計 | 平年比 | 最大 1時間 | 最大 10分間 | 日計 | 平年比 | 最大 1時間 | 最大 10分間 |
| 1 | 0.0 | | 0.0 | 0.0 | 0.0 | | 0.0 | 0.0 | 0.0 | | 0.0 | 0.0 | | | | | | | | | | | | |
| 2 | 0.0 | | 0.0 | 0.0 | 0.0 | | 0.0 | 0.0 | 0.0 | | 0.0 | 0.0 | | | | | | | | | | | | |
| 3 | 0.0 | | 0.0 | 0.0 | 0.0 | | 0.0 | 0.0 | 0.0 | | 0.0 | 0.0 | | | | | | | | | | | | |
| 4 | 16.0 | | 3.5 | 1.0 | 7.5 | | 2.5 | 1.0 | 9.0 | | 3.0 | 1.0 | | | | | | | | | | | | |
| 5 | 0.0 | | 0.0 | 0.0 | 0.5 | | 0.5 | 0.5 | 0.0 | | 0.0 | 0.0 | | | | | | | | | | | | |
| 半旬計/最大 | 16.0 | 47 | 3.5 | 1.0 | 8.0 | 24 | 2.5 | 1.0 | 9.0 | 18 | 3.0 | 1.0 | | | | | | | | | | | | |
| 6 | 8.0 | | 3.0 | 2.0 | 4.5 | | 2.5 | 2.0 | 7.0 | | 2.5 | 1.0 | | | | | | | | | | | | |
| 7 | 57.5 | | 14.0 | 4.0 | 36.5 | | 8.5 | 2.5 | 63.0 | | 17.0 | 7.0 | | | | | | | | | | | | |
| 8 | 0.0 | | 0.0 | 0.0 | 0.0 | | 0.0 | 0.0 | 0.0 | | 0.0 | 0.0 | | | | | | | | | | | | |
| 9 | 0.0 | | 0.0 | 0.0 | 0.0 | | 0.0 | 0.0 | 0.0 | | 0.0 | 0.0 | | | | | | | | | | | | |
| 10 | 0.0 | | 0.0 | 0.0 | 0.0 | | 0.0 | 0.0 | 0.0 | | 0.0 | 0.0 | | | | | | | | | | | | |
| 半旬計/最大 | 65.5 | 190 | 14.0 | 4.0 | 41.0 | 120 | 8.5 | 2.5 | 70.0 | 141 | 17.0 | 7.0 | | | | | | | | | | | | |
| 旬計 | 81.5 | 119 | | | 49.0 | 72 | | | 79.0 | 80 | | | | | | | | | | | | | | |
| 旬最大 | 57.5 | | 14.0 | 4.0 | 36.5 | | 8.5 | 2.5 | 63.0 | | 17.0 | 7.0 | | | | | | | | | | | | |
| 起日 | 7 | | 7 | 7 | 7 | | 7 | 7 | 7 | | 7 | 7 | | | | | | | | | | | | |