

## 宮 崎 県 農 業 気 象 速 報

令和 5 年 4 月 下旬

宮 崎 地 方 気 象 台  
令 和 5 年 5 月 1 日

## 気 象 概 況

この期間、高気圧と気圧の谷や前線の影響を受けて、天気は短い周期で変化した。

22日は古江で日最大風速 16.2m/s、29日は小林で日最大 10 分間降水量 11.0 ミリを観測し、4月としての極値を更新した。

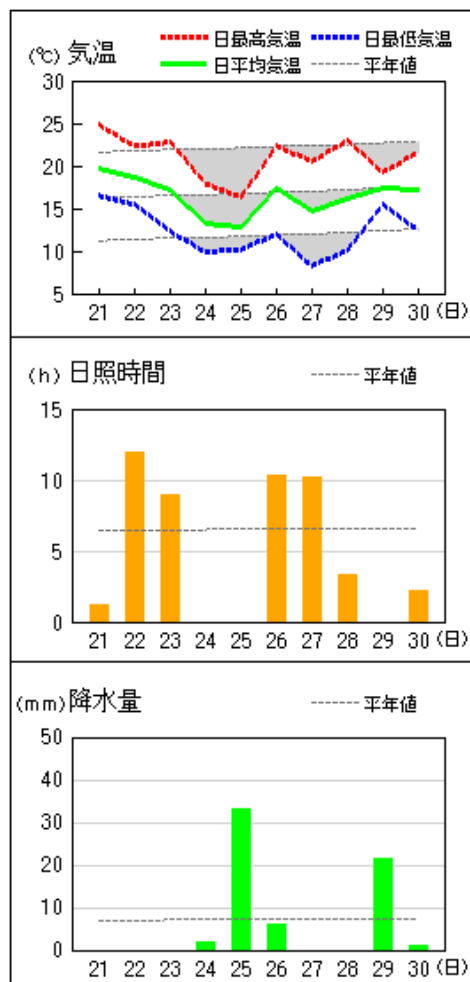
県内各地の旬平均気温は平年差 - 1.0 ～ 0.0 で、すべての観測点で平年並か平年より低かった。旬降水量は 40.0 ミリ～ 178.0 ミリ（平年比 45%～ 195%）で、油津、西都、串間は平年より少なく、その他は平年並か平年より多かった。旬日照時間は平年比 69%～ 87%で、油津は平年並、その他は平年より少なかった。

宮崎市の旬平均気温は平年より低く、旬降水量は平年並、旬日照時間は平年より少なかった。

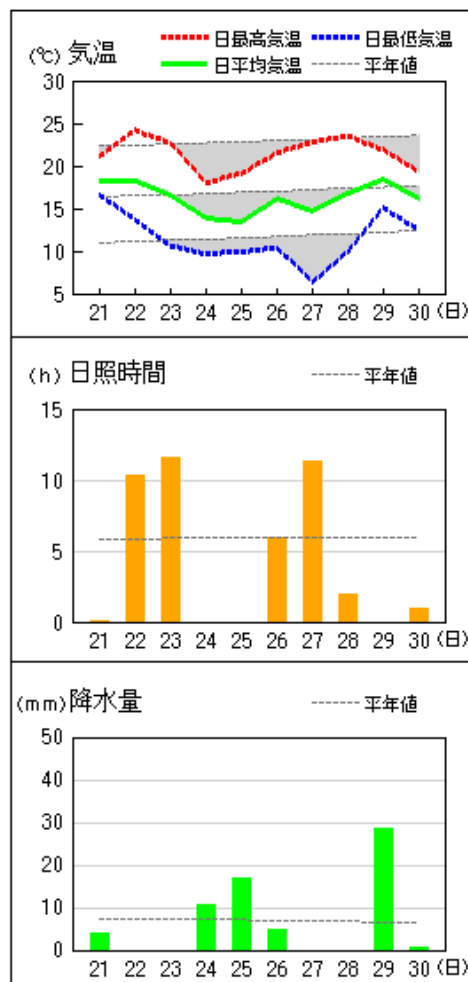
日々の天気概況	宮崎市の昼間の天気
21日 湿った空気の影響を受けた。	雨時々曇
22日 高気圧に覆われた。	晴
23日 高気圧に覆われた。	晴
24日 気圧の谷や湿った空気の影響を受けた。	雨時々曇
25日 前線や湿った空気の影響を受けた。	雨
26日 前線や低気圧の影響を受けた。	曇一時雨後晴
27日 高気圧に覆われた。	晴後一時曇
28日 高気圧に覆われた。	晴時々曇
29日 湿った空気や前線の影響を受けた。	雨時々曇
30日 前線や湿った空気の影響を受けた。	曇時々雨

地上気象 気象経過図：2023年04月21日-2023年04月30日

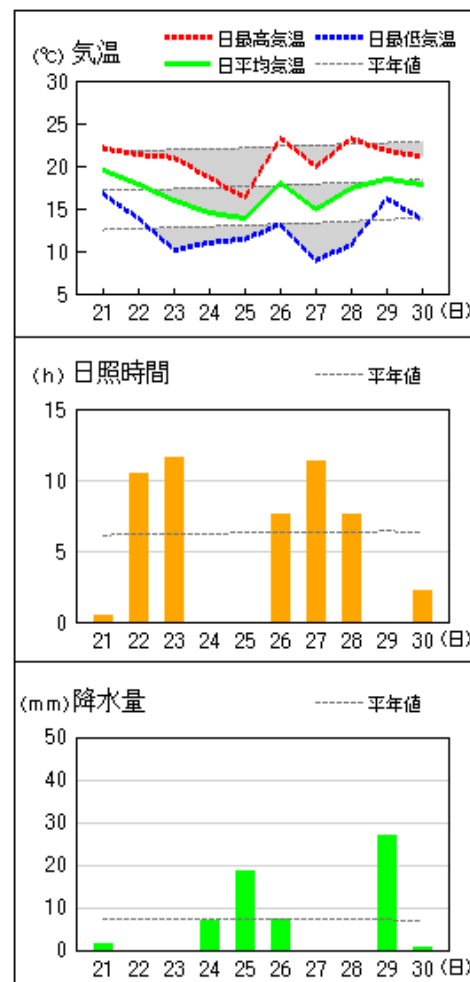
延岡



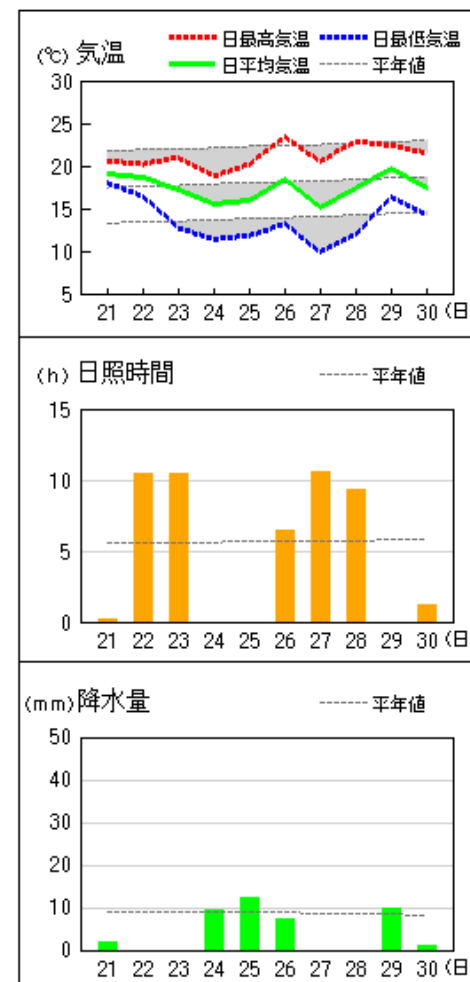
都城



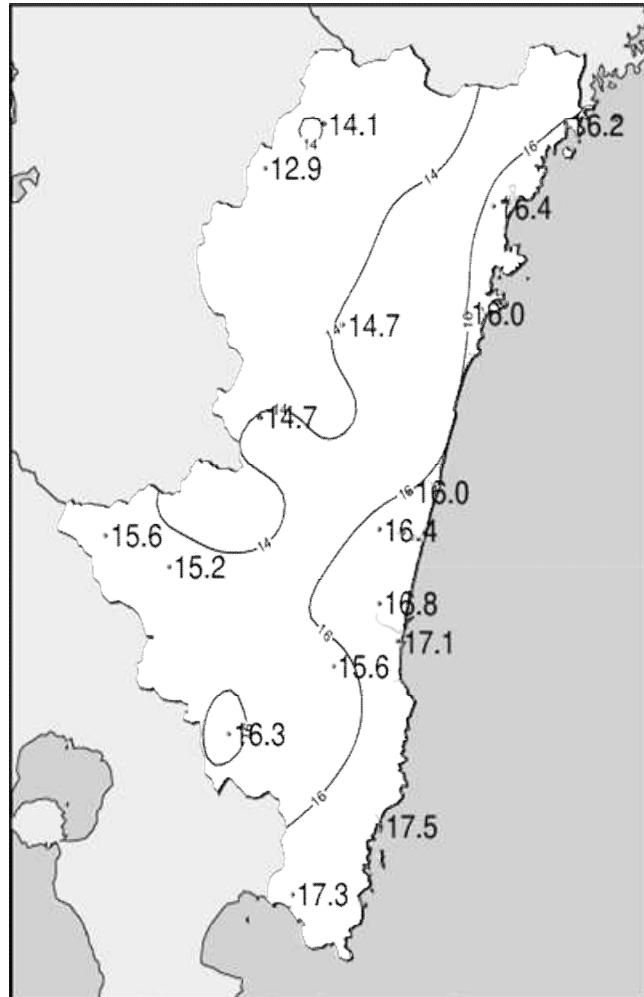
宮崎



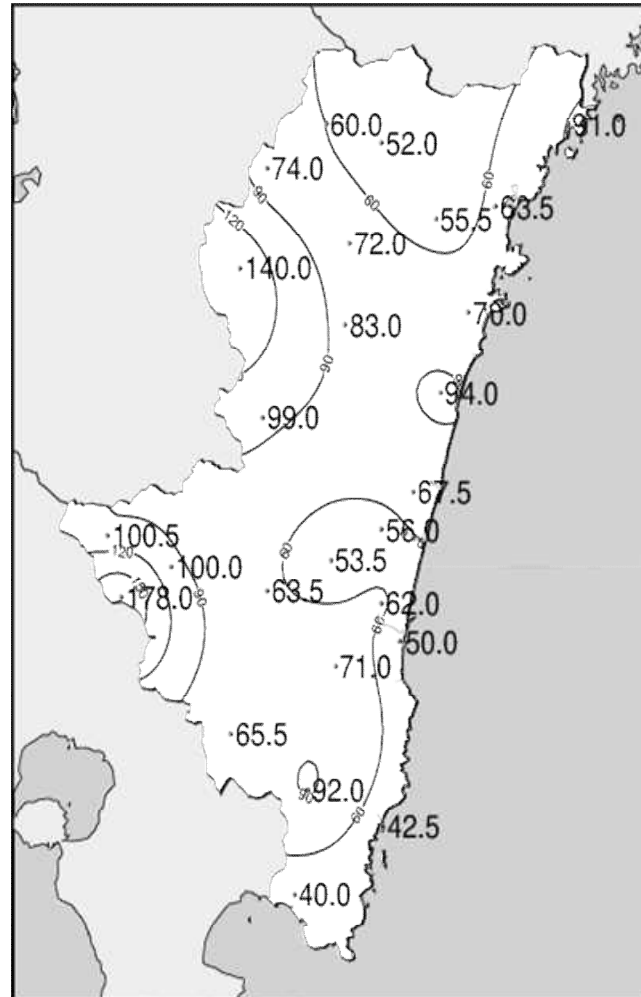
油津



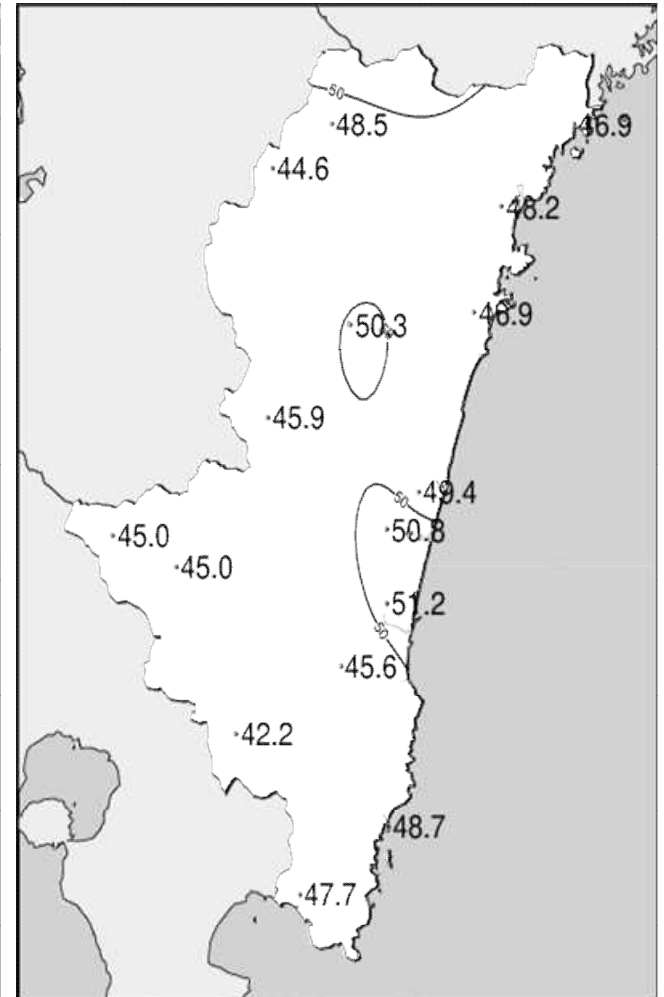
## 令和5年(2023年)4月下旬 気象分布図(観測値)



2023年4月下旬気温観測値(°C)メッシュ平年値補正

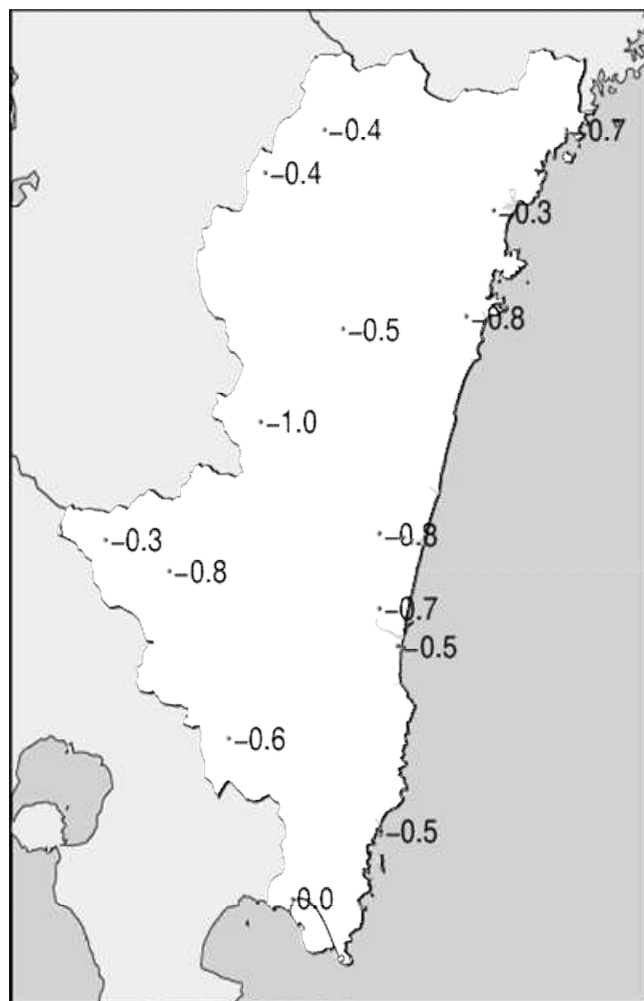


2023年4月下旬降水量観測値(ミリ)

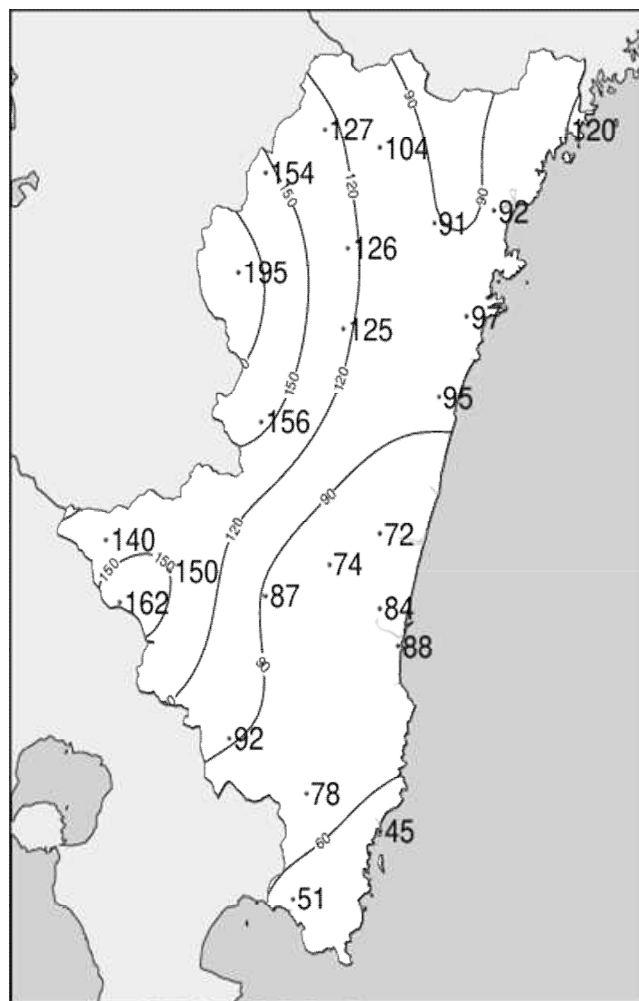


2023年4月下旬日照時間観測値(時間)

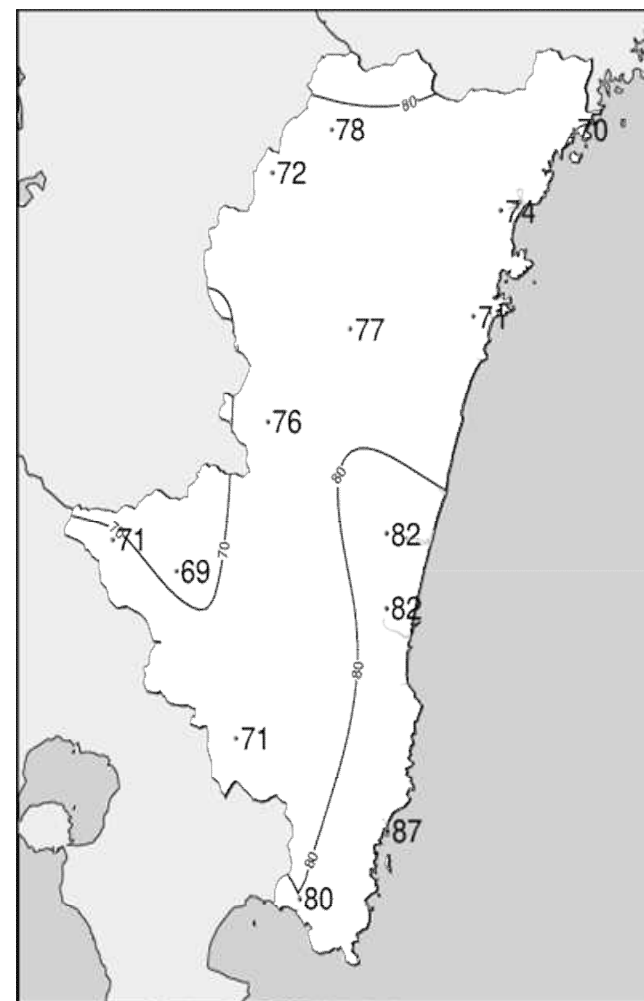
## 令和5年(2023年)4月下旬 気象分布図(平年差、平年比)



2023年4月下旬気温平年差 (°C)



2023年4月下旬降水量平年比 (%)



2023年4月下旬日照時間平年比 (%)

## 地域気象観測旬報

2023年4月21日～30日 宮崎県 (87)

(1/5)

観測所名	高千穂												10 以上積算気温						141
	気温( )			蒸気圧 (hpa)	相対湿度(%)		風向・風速(m/s)					降水量(mm)			日照 (h)				
	平均	最高	最低		平均	最小	平均	最多	最大	風向	瞬間	風向	日計	1時間		10分			
21	18.1	24.2	13.4	15.2	75	51	1.4	SE	3.3	SSE	6.2	SSE	0.0	0.0	0.0	2.6			
22	15.4	22.7	8.5	8.3	52	14	2.1	E	5.1	E	10.4	E	0.0	0.0	0.0	12.4			
23	13.9	22.8	5.1	6.7	47	16	1.8	SE	4.5	SSE	8.6	SSE	0.0	0.0	0.0	9.2			
24	10.4	15.7	7.6	9.1	74	37	1.1	N	4.1	E	7.0	E	4.5	1.5	0.5	0.0			
25	11.9	16.1	7.8	13.4	95	87	1.9	SE	4.1	E	8.6	E	19.0	6.5	1.5	0.0			
26	13.5	18.0	7.6	11.1	72	37	2.8	NW	6.3	NW	13.5	NNW	6.5	4.0	1.0	5.3			
27	12.5	24.0	4.1	9.6	71	22	1.7	SE	4.1	SSE	8.7	SE	0.0	0.0	0.0	8.9			
28	14.5	22.2	7.5	12.9	80	51	2.0	SE	5.5	SSE	10.1	SE	0.0	0.0	0.0	8.1			
29	16.4	18.1	13.9	17.4	93	80	1.6	SE	4.9	NW	8.3	NNW	29.0	8.0	2.5	0.0			
30	14.4	19.8	11.0	12.7	79	44	2.3	NW	5.7	NW	10.1	NW	1.0	1.5	0.5	2.0			
前半旬	13.9	20.3	8.5	10.5	69	14	1.7	SE					23.5			24.2			
後半旬	14.3	20.4	8.8	12.7	79	22	2.1	SE					36.5			24.3			
旬	14.1	20.4	8.7	11.6	74	14	1.9	SE					60.0			48.5			
平年差/比	-0.4	-0.9	+0.4	//	//	//							127			78			

観測所名	古江												10 以上積算気温						162
	気温( )			蒸気圧 (hpa)	相対湿度(%)		風向・風速(m/s)					降水量(mm)			日照 (h)				
	平均	最高	最低		平均	最小	平均	最多	最大	風向	瞬間	風向	日計	1時間		10分			
21	18.8	23.1	15.0	17.1	80	59	2.8	N	8.7	N	14.8	NNW	0.0	0.0	0.0	1.2			
22	16.9	20.9	13.7	7.8	41	20	10.5	N	16.2	N	24.6	NNW	0.0	0.0	0.0	12.2			
23	16.6	24.3	11.5	7.1	38	26	5.6	N	11.2	N	16.6	NNE	0.0	0.0	0.0	9.4			
24	13.3	16.8	9.8	9.1	61	38	6.0	N	10.2	N	15.2	N	1.0	0.5	0.5	0.0			
25	13.8	19.1	9.6	15.2	95	89	2.5	NNE	7.6	SSW	12.4	S	47.0	19.0	4.5	0.0			
26	17.5	22.9	10.0	13.1	66	34	4.2	N	12.6	N	17.6	N	9.5	18.5	3.0	8.9			
27	14.2	21.3	7.4	10.7	68	36	2.7	NNE	6.0	N	7.7	N	0.0	0.0	0.0	10.1			
28	16.1	21.2	9.1	14.5	80	59	2.3	NNE	5.7	S	10.4	S	0.0	0.0	0.0	3.9			
29	18.1	19.8	16.3	20.2	97	91	1.3	SSW	3.2	SSW	5.6	S	32.5	5.0	1.5	0.0			
30	16.4	20.9	11.2	14.2	77	31	2.3	NNE	6.4	N	11.2	NNW	1.0	0.5	0.5	1.2			
前半旬	15.9	20.8	11.9	11.3	63	20	5.5	N					48.0			22.8			
後半旬	16.5	21.2	10.8	14.5	78	31	2.6	N					43.0			24.1			
旬	16.2	21.0	11.4	12.9	70	20	4.0	N					91.0			46.9			
平年差/比	-0.7	-0.7	-0.8	//	//	//							120			70			

観測所名	鞍岡												10 以上積算気温						120
	気温( )			蒸気圧 (hpa)	相対湿度(%)		風向・風速(m/s)					降水量(mm)			日照 (h)				
	平均	最高	最低		平均	最小	平均	最多	最大	風向	瞬間	風向	日計	1時間		10分			
21	17.1	22.2	11.7	13.3	70	47	1.6	WSW	4.5	SW	9.5	SW	0.0	0.0	0.0	2.0			
22	12.5	19.4	6.2	7.7	58	19	1.2	NE	3.1	ENE	7.0	ENE	0.0	0.0	0.0	11.9			
23	12.5	21.5	4.0	6.8	52	21	1.5	WSW	4.2	NE	8.5	NNE	0.0	0.0	0.0	9.0			
24	9.6	14.6	6.4	8.7	74	50	1.2	NE	3.8	SSW	6.8	SSW	7.5	2.5	0.5	0.0			
25	12.3	16.4	7.7	12.4	85	73	3.5	SW	6.8	SW	15.9	SSW	21.5	7.0	1.5	0.0			
26	11.0	15.7	5.7	10.8	82	49	1.2	NE	4.0	SSW	7.8	S	12.5	4.0	1.0	3.1			
27	11.9	22.7	2.5	8.5	65	28	1.7	WSW	3.9	WSW	6.7	NE	0.0	0.0	0.0	10.6			
28	14.1	22.7	5.1	11.5	73	44	1.4	SW	4.6	SSW	8.8	SW	0.0	0.0	0.0	5.8			
29	16.0	18.8	13.8	16.6	91	72	1.5	NE	4.0	SSW	8.8	SW	30.0	8.5	2.5	0.0			
30	12.2	16.9	7.5	11.8	84	39	1.3	NE	3.7	SSW	7.4	SSW	2.5	2.5	0.5	2.2			
前半旬	12.8	18.8	7.2	9.8	68	19	1.8	SW					29.0			22.9			
後半旬	13.0	19.4	6.9	11.8	79	28	1.4	NE					45.0			21.7			
旬	12.9	19.1	7.1	10.8	73	19	1.6	NE					74.0			44.6			
平年差/比	-0.4	-0.6	-0.2	//	//	//							154			72			

観測所名	延岡												10 以上積算気温						164
	気温( )			蒸気圧 (hpa)	相対湿度(%)		風向・風速(m/s)					降水量(mm)			日照 (h)				
	平均	最高	最低		平均	最小	平均	最多	最大	風向	瞬間	風向	日計	1時間		10分			
21	19.6	24.8	16.5	17.8	79	56	1.4	W	3.4	NNE	6.4	NNE	0.0	0.0	0.0	1.2			
22	18.7	22.3	15.5	7.9	37	17	5.7	N	10.0	N	18.3	NNE	0.0	0.0	0.0	12.0			
23	17.2	22.8	12.3	7.5	38	23	2.4	W	6.0	N	14.2	N	0.0	0.0	0.0	9.0			
24	13.3	17.9	9.9	10.0	67	40	2.5	W	5.2	NNE	11.1	NNE	2.0	1.0	0.5	0.0			
25	12.8	16.3	10.2	14.6	98	93	1.8	W	3.2	W	5.3	WSW	33.0	9.0	2.0	0.0			
26	17.5	22.4	11.9	13.0	67	40	4.1	WSW	8.7	WSW	14.8	WSW	6.0	8.0	1.0	10.3			
27	14.6	20.5	8.2	11.3	70	40	2.2	W	4.5	E	7.4	E	0.0	0.0	0.0	10.2			
28	16.2	23.0	10.1	14.6	80	51	2.5	W	6.0	E	9.1	E	0.0	0.0	0.0	3.3			
29	17.3	19.2	15.5	19.4	98	90	1.2	W	2.9	WSW	4.5	WSW	21.5	4.5	1.5	0.0			
30	17.2	21.6	12.4	14.7	75	41	2.2	WSW	6.8	WSW	10.9	WSW	1.0	0.5	0.5	2.2			
前半旬	16.3	20.8	12.9	11.6	64	17	2.8	W					35.0			22.2			
後半旬	16.6	21.3	11.6	14.6	78	40	2.4	WSW					28.5			26.0			
旬	16.4	21.1	12.3	13.1	71	17	2.6	W					63.5			48.2			
平年差/比	-0.3	-1.0	+0.6	//	//	//							92			74			

### 地域気象観測旬報

2023年4月21日～30日 宮崎県 (87)

(2/5)

観測所名	日向													10 以上積算気温			160
	気温( )			蒸気圧(hpa)	相対湿度(%)		風向・風速(m/s)					降水量(mm)			日照(h)		
	平均	最高	最低	平均	平均	最小	平均	最多	最大	風向	瞬間	風向	日計	1時間		10分	
21	18.9	22.7	15.2	17.5	81	61	0.8	SW	2.1	SSE	4.1	ESE	0.0	0.0	0.0	0.0	
22	17.6	24.8	10.6	9.8	53	17	1.1	NE	2.5	NE	8.8	NNE	0.0	0.0	0.0	12.2	
23	15.7	23.2	8.6	8.6	52	17	1.2	WSW	3.6	ESE	7.1	SE	0.0	0.0	0.0	10.5	
24	13.4	18.0	10.4	10.5	70	41	1.1	W	2.2	WSW	4.8	WNW	3.5	1.5	0.5	0.0	
25	13.1	18.8	10.2	14.6	96	90	1.1	WSW	2.4	WSW	6.7	SE	37.0	9.0	2.5	0.0	
26	16.9	22.3	10.6	13.0	69	35	1.9	WSW	4.4	NNW	10.8	NW	5.0	8.0	0.5	8.7	
27	14.5	21.0	9.1	10.8	67	41	1.4	WSW	2.8	ESE	6.9	E	0.0	0.0	0.0	11.0	
28	16.1	22.6	10.7	14.5	79	54	1.3	W	3.8	ESE	7.9	ESE	0.0	0.0	0.0	2.8	
29	17.5	20.3	15.3	19.2	95	86	0.7	W	1.6	SW	3.7	WNW	23.5	9.5	4.5	0.0	
30	16.6	20.7	13.4	15.7	84	45	1.0	WSW	2.2	SE	5.1	E	1.0	0.5	0.5	1.7	
前半旬	15.7	21.5	11.0	12.2	70	17	1.1	WSW					40.5			22.7	
後半旬	16.3	21.4	11.8	14.6	79	35	1.3	WSW					29.5			24.2	
旬	16.0	21.4	11.4	13.4	75	17	1.2	WSW					70.0			46.9	
平年差/比	-0.8	-1.1	-0.3	//	//	//							97			71	

観測所名	神門													10 以上積算気温			147
	気温( )			蒸気圧(hpa)	相対湿度(%)		風向・風速(m/s)					降水量(mm)			日照(h)		
	平均	最高	最低	平均	平均	最小	平均	最多	最大	風向	瞬間	風向	日計	1時間		10分	
21	18.0	22.5	13.5	16.3	80	54	0.7	SE	2.0	ESE	5.3	E	0.0	0.0	0.0	0.3	
22	16.6	27.3	8.7	11.1	65	22	1.0	SSE	2.7	SSE	6.9	SE	0.0	0.0	0.0	12.2	
23	14.4	23.1	5.7	7.9	55	12	1.0	ESE	3.7	SSE	8.2	S	0.0	0.0	0.0	10.5	
24	11.5	17.2	9.0	10.6	80	46	0.6	NE	1.6	SE	3.6	E	6.0	2.0	1.0	0.0	
25	11.8	14.2	9.0	13.5	97	93	0.4	N	1.1	NNW	2.8	N	40.5	8.5	2.0	0.0	
26	15.4	22.7	6.4	12.0	72	28	0.9	NW	3.3	NNE	8.3	N	4.5	5.5	1.0	9.1	
27	12.8	23.7	3.6	9.8	71	32	0.9	ESE	2.7	SSE	7.2	SSE	0.0	0.0	0.0	11.1	
28	14.9	23.6	7.0	12.9	78	46	1.0	SSE	3.1	S	7.5	SSE	0.0	0.0	0.0	6.0	
29	16.2	18.4	13.9	17.9	96	91	0.4	SSE	0.8	NNE	1.7	NNE	31.0	7.5	2.0	0.0	
30	15.1	20.5	9.1	14.4	85	36	0.5	NNW	1.5	NNE	3.0	SSW	1.0	0.5	0.5	1.1	
前半旬	14.5	20.9	9.2	11.9	75	12	0.7	SSE					46.5			23.0	
後半旬	14.9	21.8	8.0	13.4	80	28	0.7	SSE					36.5			27.3	
旬	14.7	21.3	8.6	12.6	78	12	0.7	SSE					83.0			50.3	
平年差/比	-0.5	-1.3	+0.1	//	//	//							125			77	

観測所名	西米良													10 以上積算気温			147
	気温( )			蒸気圧(hpa)	相対湿度(%)		風向・風速(m/s)					降水量(mm)			日照(h)		
	平均	最高	最低	平均	平均	最小	平均	最多	最大	風向	瞬間	風向	日計	1時間		10分	
21	18.2	22.8	13.8	15.6	77	49	1.1	SW	3.2	SSW	5.7	S	0.0	0.0	0.0	0.2	
22	16.9	26.0	10.5	12.8	70	39	1.9	SSW	6.0	SSW	9.9	SSW	0.0	0.0	0.0	10.7	
23	14.6	22.4	7.5	8.7	57	23	1.9	SSW	6.0	S	10.5	S	0.0	0.0	0.0	10.2	
24	11.8	17.6	9.0	10.5	77	45	0.8	WSW	2.9	SSW	6.5	WNW	7.5	2.5	1.0	0.0	
25	11.4	13.1	9.1	13.1	97	90	0.6	SW	4.2	SSW	6.7	SSW	44.0	11.5	2.5	0.0	
26	15.0	21.3	8.1	11.9	72	37	1.9	ENE	4.9	NE	11.4	NNE	12.5	8.5	2.0	8.4	
27	13.5	23.6	4.7	10.1	70	29	1.7	SSW	5.5	SW	9.4	SSW	0.0	0.0	0.0	10.4	
28	15.5	22.4	8.4	13.0	75	50	1.8	SSW	5.6	SW	9.3	S	0.0	0.0	0.0	4.9	
29	15.5	18.5	14.2	17.1	96	88	0.5	SSW	1.5	NNW	3.3	W	34.0	10.0	3.0	0.0	
30	14.8	19.8	10.4	13.6	82	45	1.0	NW	3.8	SSW	8.9	ESE	1.0	2.5	0.5	1.1	
前半旬	14.6	20.4	10.0	12.1	76	23	1.3	SSW					51.5			21.1	
後半旬	14.9	21.1	9.2	13.1	79	29	1.4	SSW					47.5			24.8	
旬	14.7	20.8	9.6	12.6	77	23	1.3	SSW					99.0			45.9	
平年差/比	-1.0	-1.9	-0.5	//	//	//							156			76	

観測所名	高鍋													10 以上積算気温			160
	気温( )			蒸気圧(hpa)	相対湿度(%)		風向・風速(m/s)					降水量(mm)			日照(h)		
	平均	最高	最低	平均	平均	最小	平均	最多	最大	風向	瞬間	風向	日計	1時間		10分	
21	18.6	21.5	14.6	20.4	95	76	1.1	NNE	3.3	ENE	6.4	NE	0.0	0.0	0.0	0.4	
22	16.6	21.6	10.1	11.6	64	30	1.8	ENE	5.3	E	10.0	ESE	0.0	0.0	0.0	10.1	
23	14.7	20.9	7.5	10.6	67	24	1.7	NNW	5.1	E	8.8	ESE	0.0	0.0	0.0	10.9	
24	13.5	18.4	10.2	12.1	80	49	1.0	NNW	2.5	ENE	5.6	ENE	3.0	1.5	0.5	0.0	
25	14.1	17.7	10.5	16.2	100	100	1.0	NW	2.7	NW	5.1	NNE	28.0	9.5	3.0	0.0	
26	17.4	22.4	9.9	17.0	86	57	1.9	WNW	3.8	E	6.8	E	11.0	13.0	3.0	7.3	
27	13.6	19.7	6.4	12.0	80	48	1.6	NNW	3.7	ENE	7.8	E	0.0	0.0	0.0	10.6	
28	16.2	23.5	9.6	16.3	89	54	1.6	ESE	4.2	SE	8.5	E	0.0	0.0	0.0	7.9	
29	18.1	20.7	14.8	20.8	100	100	0.8	W	4.8	W	9.1	W	24.5	14.0	7.0	0.0	
30	17.1	20.7	12.1	18.0	92	63	1.6	NNW	5.3	WNW	8.6	WNW	1.0	1.0	0.5	2.2	
前半旬	15.5	20.0	10.6	14.2	81	24	1.3	NNW					31.0			21.4	
後半旬	16.5	21.4	10.6	16.8	89	48	1.5	NNW					36.5			28.0	
旬	16.0	20.7	10.6	15.5	85	24	1.4	NNW					67.5			49.4	
平年差/比	//	//	//	//	//	//							//			//	

### 地域気象観測旬報

2023年4月21日～30日 宮崎県 (87)

(3/5)

観測所名	加久藤												10 以上積算気温					156
	気温( )			蒸気圧(hpa)	相対湿度(%)		風向・風速(m/s)					降水量(mm)			日照(h)			
	平均	最高	最低	平均	平均	最小	平均	最多	最大	風向	瞬間	風向	日計	1時間		10分		
21	18.2	20.7	14.3	16.5	79	67	2.8	E	5.3	E	8.9	E	0.5	0.5	0.5	0.0		
22	17.5	26.4	10.8	12.4	65	38	3.1	E	6.6	E	10.6	E	0.0	0.0	0.0	11.8		
23	16.7	23.6	9.1	8.0	43	24	3.6	E	6.5	ESE	12.0	E	0.0	0.0	0.0	11.6		
24	13.8	17.8	10.1	9.7	64	37	3.2	ENE	5.2	E	8.9	ENE	7.5	3.0	1.0	0.0		
25	13.2	17.2	9.5	14.3	93	84	3.7	E	7.0	E	11.6	E	39.5	19.0	4.5	0.0		
26	14.5	19.7	7.7	12.1	74	47	4.1	WSW	7.5	NNW	13.0	NW	13.5	4.5	1.5	7.7		
27	14.3	24.1	3.8	9.7	65	27	2.1	E	4.6	E	7.9	NE	0.0	0.0	0.0	11.0		
28	15.7	24.7	6.9	13.2	75	46	2.7	E	5.0	E	8.4	E	0.0	0.0	0.0	2.2		
29	17.4	20.2	15.2	18.8	94	86	1.9	ESE	5.2	W	7.9	W	38.0	14.0	6.5	0.0		
30	15.0	19.3	9.6	13.7	81	52	2.2	W	5.7	WSW	8.8	WSW	1.5	2.0	1.0	0.7		
前半旬	15.9	21.1	10.8	12.2	69	24	3.3	E					47.5			23.4		
後半旬	15.4	21.6	8.6	13.5	78	27	2.6	E					53.0			21.6		
旬	15.6	21.4	9.7	12.8	73	24	2.9	E					100.5			45.0		
平年差/比	-0.3	-1.1	+0.1	//	//	//							140			71		

観測所名	西都												10 以上積算気温					164
	気温( )			蒸気圧(hpa)	相対湿度(%)		風向・風速(m/s)					降水量(mm)			日照(h)			
	平均	最高	最低	平均	平均	最小	平均	最多	最大	風向	瞬間	風向	日計	1時間		10分		
21	19.0	21.6	15.7	18.0	83	65	2.1	NE	5.1	NE	7.7	NNE	0.0	0.0	0.0	0.0		
22	17.3	22.1	10.9	11.8	63	26	2.5	E	6.6	E	10.9	ENE	0.0	0.0	0.0	11.3		
23	15.5	21.5	8.8	10.3	62	22	2.3	E	5.8	E	9.8	ENE	0.0	0.0	0.0	11.2		
24	14.2	18.5	11.0	11.1	70	43	2.1	WNW	5.2	ENE	8.7	NE	5.0	2.0	0.5	0.0		
25	13.8	16.5	11.2	15.0	94	84	1.8	NW	3.7	NW	5.3	NNW	24.0	9.0	3.0	0.0		
26	17.9	23.4	10.8	14.9	74	41	2.9	WSW	5.9	WSW	9.6	WSW	8.5	11.5	3.0	8.6		
27	14.6	20.7	7.8	11.5	72	41	2.3	ESE	5.2	ESE	7.7	SE	0.0	0.0	0.0	10.8		
28	16.8	23.5	10.4	15.0	79	50	2.5	W	6.3	ESE	8.9	ESE	0.0	0.0	0.0	7.0		
29	17.9	20.9	15.5	19.6	95	89	1.1	NW	4.0	SW	8.6	WSW	18.0	8.5	2.0	0.0		
30	17.4	21.8	13.0	15.5	79	52	1.9	SW	4.8	SW	7.7	SW	0.5	1.0	0.5	1.9		
前半旬	16.0	20.0	11.5	13.2	74	22	2.2	NW					29.0			22.5		
後半旬	16.9	22.1	11.5	15.3	80	41	2.1	W					27.0			28.3		
旬	16.4	21.1	11.5	14.3	77	22	2.2	WNW					56.0			50.8		
平年差/比	-0.8	-1.4	-0.4	//	//	//							72			82		

観測所名	小林												10 以上積算気温					152
	気温( )			蒸気圧(hpa)	相対湿度(%)		風向・風速(m/s)					降水量(mm)			日照(h)			
	平均	最高	最低	平均	平均	最小	平均	最多	最大	風向	瞬間	風向	日計	1時間		10分		
21	17.4	19.5	14.2	16.8	85	75	2.1	S	4.7	S	7.7	S	2.0	1.5	0.5	0.0		
22	16.7	23.1	11.9	12.6	68	39	2.7	SSE	7.0	SE	10.8	SE	0.0	0.0	0.0	9.9		
23	15.3	21.5	9.2	8.6	52	26	2.7	SSE	7.0	SE	10.6	SE	0.0	0.0	0.0	11.5		
24	12.8	17.1	9.6	10.2	70	43	2.1	S	4.8	SSE	7.6	SE	6.0	2.0	0.5	0.0		
25	12.6	16.8	9.0	14.2	96	86	2.5	SSE	4.6	S	9.0	S	41.0	11.5	2.5	0.0		
26	14.8	19.3	10.3	11.7	70	43	3.8	WNW	6.9	NNW	13.5	NNW	9.0	6.0	1.5	8.3		
27	14.2	22.5	5.0	9.7	63	35	2.3	SSE	4.7	WNW	8.3	SE	0.0	0.0	0.0	11.2		
28	16.1	24.0	8.4	13.4	74	49	2.4	SE	5.8	SE	8.5	SE	0.0	0.0	0.0	3.2		
29	16.8	19.5	14.3	18.7	97	92	1.7	E	3.9	ENE	7.7	WNW	41.0	20.5	11.0	0.0		
30	15.2	19.5	11.4	13.0	76	49	2.7	WNW	4.9	WNW	11.4	WNW	1.0	3.0	0.5	0.9		
前半旬	15.0	19.6	10.8	12.5	74	26	2.4	SSE					49.0			21.4		
後半旬	15.4	21.0	9.9	13.3	76	35	2.6	WNW					51.0			23.6		
旬	15.2	20.3	10.3	12.9	75	26	2.5	SSE					100.0			45.0		
平年差/比	-0.8	-1.6	-0.4	//	//	//							150			69		

観測所名	宮崎												10 以上積算気温					168
	気温( )			蒸気圧(hpa)	相対湿度(%)		風向・風速(m/s)					降水量(mm)			日照(h)			
	平均	最高	最低	平均	平均	最小	平均	最多	最大	風向	瞬間	風向	日計	1時間		10分		
21	19.4	22.1	16.7	18.2	81	66	2.9	NE	6.0	ENE	9.2	NE	1.5	1.0	0.5	0.5		
22	17.9	21.3	13.8	11.8	59	30	4.1	ENE	7.8	ENE	11.7	ENE	0.0	0.0	0.0	10.4		
23	15.9	21.0	10.1	10.1	58	22	3.0	WNW	6.1	E	9.4	ENE	0.0	0.0	0.0	11.6		
24	14.4	18.6	11.0	11.3	70	43	2.3	WNW	6.4	ENE	9.2	ENE	7.0	2.5	0.5	0.0		
25	13.9	16.3	11.4	15.0	94	80	1.6	WNW	3.9	WNW	4.8	NW	18.5	3.0	1.0	0.0		
26	18.1	23.3	13.1	13.6	66	37	5.1	W	9.7	W	15.2	WSW	7.5	7.5	2.5	7.6		
27	15.0	19.9	8.8	11.3	68	45	2.8	WNW	4.8	ESE	7.9	ESE	0.0	0.0	0.0	11.3		
28	17.3	23.2	10.8	15.2	78	49	3.1	WNW	7.1	ESE	10.2	ESE	0.0	0.0	0.0	7.6		
29	18.5	21.8	16.2	20.1	94	86	1.4	WNW	5.4	WSW	9.1	WSW	27.0	22.0	7.5	0.0		
30	17.8	21.1	13.7	14.8	73	50	3.5	W	8.3	W	12.6	WSW	0.5	0.5	0.5	2.2		
前半旬	16.3	19.9	12.6	13.3	72	22	2.8	WNW					27.0			22.5		
後半旬	17.3	21.9	12.5	15.0	76	37	3.2	WNW					35.0			28.7		
旬	16.8	20.9	12.6	14.1	74	22	3.0	WNW					62.0			51.2		
平年差/比	-0.7	-1.3	-0.3	//	//	//							84			82		

## 地域気象観測旬報

2023年4月21日～30日 宮崎県 (87)

(4/5)

観測所名	田野												10 以上積算気温					156
	気温( )			蒸気圧(hpa)	相対湿度(%)		風向・風速(m/s)					降水量(mm)			日照(h)			
	平均	最高	最低	平均	平均	最小	平均	最多	最大	風向	瞬間	風向	日計	1時間		10分		
21	17.8	21.4	14.5	17.7	87	69	2.1	NE	4.7	NE	7.5	NE	1.5	1.0	0.5	0.8		
22	16.6	20.2	13.5	11.4	61	34	3.5	ESE	6.5	ESE	10.4	ESE	0.0	0.0	0.0	10.8		
23	15.1	20.3	8.9	9.6	58	30	2.4	E	5.5	ESE	9.6	E	0.0	0.0	0.0	11.4		
24	13.1	17.9	9.6	11.2	76	48	1.7	ENE	4.1	NE	8.6	NE	8.0	2.5	0.5	0.0		
25	12.7	15.8	9.9	14.3	96	86	1.4	NE	4.3	NNE	5.8	NNE	23.5	4.0	1.5	0.0		
26	16.5	21.1	12.0	12.5	67	42	3.5	WSW	5.9	W	11.5	W	7.5	5.5	1.5	7.4		
27	13.6	19.7	7.1	10.6	69	44	2.2	W	4.5	E	9.0	ESE	0.0	0.0	0.0	11.2		
28	16.0	22.1	9.1	14.2	78	50	2.4	E	6.2	E	9.6	E	0.0	0.0	0.0	2.7		
29	17.8	21.7	14.4	19.4	95	85	1.4	ENE	5.0	WSW	10.7	WSW	30.0	25.0	8.5	0.0		
30	16.4	19.7	12.3	13.7	74	50	2.3	W	5.2	WSW	9.4	WSW	0.5	2.0	0.5	1.3		
前半旬	15.1	19.1	11.3	12.8	76	30	2.2	ENE					33.0			23.0		
後半旬	16.1	20.9	11.0	14.1	77	42	2.4	W					38.0			22.6		
旬	15.6	20.0	11.1	13.5	76	30	2.3	W					71.0			45.6		
平年差/比	//	//	//	//	//	//							//			//		

観測所名	赤江												10 以上積算気温					171
	気温( )			蒸気圧(hpa)	相対湿度(%)		風向・風速(m/s)					降水量(mm)			日照(h)			
	平均	最高	最低	平均	平均	最小	平均	最多	最大	風向	瞬間	風向	日計	1時間		10分		
21	19.2	20.9	17.1					4.3	NNE	9.2	NE	11.3	NE	1.0	1.0	0.5		
22	18.4	21.1	15.1					7.6	NE	11.1	NNE	13.4	NE	0.0	0.0	0.0		
23	17.0	20.6	11.6					4.6	NE	10.2	NE	12.9	NE	0.0	0.0	0.0		
24	15.1	18.7	11.5					4.4	NE	8.7	NNE	10.8	NNE	6.5	2.5	0.5		
25	14.0	17.4	11.3					3.2	WNW	7.4	NE	10.8	NNE	19.0	3.5	1.0		
26	18.2	23.1	13.7					7.1	W	12.2	W	14.9	WSW	8.5	8.0	3.0		
27	15.2	19.7	9.1					3.3	W	5.7	W	7.2	WSW	0.0	0.0	0.0		
28	17.4	22.7	11.3					3.5	ESE	6.7	ESE	8.7	ESE	0.0	0.0	0.0		
29	18.6	21.0	16.7					1.7	WNW	6.8	WSW	10.3	WSW	15.0	12.5	7.5		
30	17.8	20.8	14.3					4.6	W	10.6	WSW	14.4	WSW	0.0	0.5	0.0		
前半旬	16.7	19.7	13.3					4.8	NE					26.5				
後半旬	17.4	21.5	13.0					4.0	W					23.5				
旬	17.1	20.6	13.2					4.4	W					50.0				
平年差/比	-0.5	-1.7	+0.2	//	//	//								88				

観測所名	都城												10 以上積算気温					163
	気温( )			蒸気圧(hpa)	相対湿度(%)		風向・風速(m/s)					降水量(mm)			日照(h)			
	平均	最高	最低	平均	平均	最小	平均	最多	最大	風向	瞬間	風向	日計	1時間		10分		
21	18.2	21.1	16.6	17.9	86	72	3.6	NNE	6.7	NNE	11.6	NNE	4.0	2.0	1.0	0.1		
22	18.3	24.2	13.7	12.4	60	31	2.7	NNE	6.2	NNE	9.7	NNE	0.0	0.0	0.0	10.3		
23	16.6	22.7	10.6	8.7	48	24	3.2	NNE	6.9	NE	11.4	NNE	0.0	0.0	0.0	11.6		
24	13.8	18.0	9.7	10.6	69	45	3.7	NNE	5.8	NNE	9.4	NNE	10.5	3.5	1.0	0.0		
25	13.5	19.1	9.9	15.2	96	85	3.4	N	5.3	NNE	10.3	N	17.0	6.0	2.5	0.0		
26	16.2	21.5	10.4	13.1	72	43	2.2	NW	4.8	N	9.9	NW	5.0	5.0	2.0	5.9		
27	14.7	22.8	6.3	11.1	69	39	1.8	SW	4.8	SSW	8.2	SW	0.0	0.0	0.0	11.3		
28	16.7	23.5	10.0	13.9	74	49	1.6	NE	4.0	SSE	6.7	S	0.0	0.0	0.0	2.0		
29	18.5	21.9	15.1	20.2	94	86	1.8	SSW	5.1	SSW	10.1	SW	28.5	21.0	6.5	0.0		
30	16.2	19.3	12.5	14.6	79	60	1.4	SW	3.2	SSW	6.0	WNW	0.5	1.0	0.5	1.0		
前半旬	16.1	21.0	12.1	13.0	72	24	3.3	NNE					31.5			22.0		
後半旬	16.5	21.8	10.9	14.6	78	39	1.8	SW					34.0			20.2		
旬	16.3	21.4	11.5	13.8	75	24	2.5	NNE					65.5			42.2		
平年差/比	-0.6	-1.4	0.0	//	//	//							92			71		

観測所名	油津												10 以上積算気温					175
	気温( )			蒸気圧(hpa)	相対湿度(%)		風向・風速(m/s)					降水量(mm)			日照(h)			
	平均	最高	最低	平均	平均	最小	平均	最多	最大	風向	瞬間	風向	日計	1時間		10分		
21	19.1	20.6	18.0	19.2	87	75	2.4	NE	4.7	NE	10.9	NE	2.0	1.5	0.5	0.2		
22	18.6	20.2	16.4	12.7	59	39	3.2	ENE	7.2	ENE	11.8	E	0.0	0.0	0.0	10.5		
23	17.2	21.0	12.7	11.2	58	47	2.9	ENE	6.5	ENE	10.6	ENE	0.0	0.0	0.0	10.5		
24	15.5	18.8	11.4	12.6	73	51	2.6	NE	4.8	NE	10.2	NE	9.5	3.0	1.0	0.0		
25	15.9	20.2	11.8	17.2	94	82	2.6	S	6.3	S	11.6	S	12.5	4.0	2.0	0.0		
26	18.5	23.4	13.2	14.3	68	37	4.7	WNW	7.9	NW	11.7	W	7.5	6.0	2.5	6.4		
27	15.2	20.5	9.8	12.1	71	52	3.7	WNW	6.1	ENE	9.9	E	0.0	0.0	0.0	10.6		
28	17.5	22.9	12.0	16.0	80	57	3.4	WNW	5.1	WNW	7.1	ENE	0.0	0.0	0.0	9.3		
29	19.6	22.4	16.4	21.4	93	87	2.4	WNW	5.0	WNW	9.1	WSW	10.0	6.0	3.0	0.0		
30	17.5	21.5	14.2	15.8	79	61	2.6	WNW	6.9	W	11.1	W	1.0	1.0	0.5	1.2		
前半旬	17.3	20.2	14.1	14.6	74	39	2.7	NE					24.0			21.2		
後半旬	17.7	22.1	13.1	15.9	78	37	3.4	WNW					18.5			27.5		
旬	17.5	21.2	13.6	15.3	76	37	3.1	WNW					42.5			48.7		
平年差/比	-0.5	-1.1	-0.1	//	//	//							45			87		



## 地域気象観測旬報

2023年4月21日～30日 宮崎県 (87)

(5/5)

観測所名	串間												10 以上積算気温			173	
	気温( )			蒸気圧 (hpa)	相対湿度(%)		風向・風速(m/s)						降水量(mm)				日照 (h)
	平均	最高	最低	平均	平均	最小	平均	最多	最大	風向	瞬間	風向	日計	1時間	10分		
21	18.7	20.1	17.5	18.8	87	76	3.5	NE	6.5	NE	11.0	NE	7.0	2.5	1.0	0.0	
22	18.5	21.4	15.8	12.2	58	37	5.1	NE	10.5	ENE	14.6	NE	0.0	0.0	0.0	11.3	
23	17.0	21.5	12.1	9.9	52	36	4.4	NE	9.1	ENE	13.5	NE	0.0	0.0	0.0	12.0	
24	15.2	19.0	11.1	11.6	68	48	4.8	NE	8.8	NE	14.4	NE	6.5	2.5	1.0	0.0	
25	16.2	20.2	12.0	16.7	88	74	4.4	NE	7.8	NE	12.3	S	6.0	2.0	1.0	0.0	
26	17.9	23.4	11.5	13.3	65	36	3.9	WNW	6.6	WNW	12.8	W	6.5	6.0	3.0	8.0	
27	14.6	21.4	7.1	11.3	70	42	2.6	NE	5.3	NE	7.8	NE	0.0	0.0	0.0	11.4	
28	17.6	23.7	10.3	14.8	75	44	2.9	NE	5.1	ENE	7.9	ESE	0.0	0.0	0.0	4.7	
29	20.0	22.6	16.3	21.4	91	82	2.5	NE	5.0	WSW	9.6	S	12.5	9.5	4.5	0.0	
30	16.8	20.5	12.4	15.1	79	62	2.0	W	5.9	WSW	10.3	WNW	1.5	1.5	1.0	0.3	
前半旬	17.1	20.4	13.7	13.8	71	36	4.4	NE					19.5			23.3	
後半旬	17.4	22.3	11.5	15.2	76	36	2.8	NE					20.5			24.4	
旬	17.3	21.4	12.6	14.5	73	36	3.6	NE					40.0			47.7	
平年差/比	0.0	-1.0	+0.4	//	//	//							51			80	

観測値に付加されている ) は準正常値、 ] は資料不足値を示す。

×は欠測、//は平年値がないことを示す。

## 地域雨量観測旬報

2023年4月21日～30日 宮崎県 (87)

(1/1)

観測所名	日之影				諸塚				北方				椎葉				都農				えびの高原			
	降水量(mm)				降水量(mm)				降水量(mm)				降水量(mm)				降水量(mm)							
	日計	平年比	最大 1時間	最大 10分間	日計	平年比	最大 1時間	最大 10分間	日計	平年比	最大 1時間	最大 10分間	日計	平年比	最大 1時間	最大 10分間	日計	平年比	最大 1時間	最大 10分間	日計	平年比	最大 1時間	最大 10分間
21	0.0		0.0	0.0	0.0		0.0	0.0	0.0		0.0	0.0	0.0		0.0	0.0	0.0		0.0	0.0	2.5		1.0	0.5
22	0.0		0.0	0.0	0.0		0.0	0.0	0.0		0.0	0.0	0.0		0.0	0.0	0.0		0.0	0.0	0.0		0.0	0.0
23	0.0		0.0	0.0	0.0		0.0	0.0	0.0		0.0	0.0	0.0		0.0	0.0	0.0		0.0	0.0	0.0		0.0	0.0
24	4.0		1.5	0.5	6.5		2.5	0.5	3.5		1.5	0.5	9.5		3.0	1.0	3.0		1.5	0.5	8.0		2.5	0.5
25	18.0		5.0	1.5	35.5		7.0	1.5	29.0		6.5	2.0	61.5		12.0	2.5	46.5		10.5	2.0	76.0		26.5	5.5
半旬計/最大	22.0	92	5.0	1.5	42.0	140	7.0	1.5	32.5	104	6.5	2.0	71.0	193	12.0	2.5	49.5	96	10.5	2.0	86.5	153	26.5	5.5
26	4.0		3.5	0.5	2.5		3.5	0.5	4.0		5.0	1.0	8.5		3.5	1.0	8.5		10.0	1.5	19.0		12.5	2.5
27	0.0		0.0	0.0	0.0		0.0	0.0	0.0		0.0	0.0	0.0		0.0	0.0	0.0		0.0	0.0	0.0		0.0	0.0
28	0.0		0.0	0.0	0.0		0.0	0.0	0.0		0.0	0.0	0.0		0.0	0.0	0.0		0.0	0.0	0.0		0.0	0.0
29	25.5		7.0	3.0	26.5		7.5	2.5	18.5		5.0	1.5	60.0		12.5	4.5	35.0		10.5	5.5	70.0		24.5	10.0
30	0.5		1.5	0.5	1.0		2.0	0.5	0.5		1.0	0.5	0.5		3.0	0.5	1.0		1.0	0.5	2.5		5.0	2.0
半旬計/最大	30.0	132	7.0	3.0	30.0	101	7.5	2.5	23.0	73	5.0	1.5	69.0	209	12.5	4.5	44.5	94	10.5	5.5	91.5	171	24.5	10.0
旬計	52.0	104			72.0	126			55.5	91			140.0	195			94.0	95			178.0	162		
旬最大	25.5		7.0	3.0	35.5		7.5	2.5	29.0		6.5	2.0	61.5		12.5	4.5	46.5		10.5	5.5	76.0		26.5	10.0
起日	29		29	29	25		29	29	25		25	25	25		29	29	25		29	29	25		25	29

観測所名	野尻				国富				深瀬															
	降水量(mm)				降水量(mm)				降水量(mm)				降水量(mm)				降水量(mm)							
	日計	平年比	最大 1時間	最大 10分間	日計	平年比	最大 1時間	最大 10分間	日計	平年比	最大 1時間	最大 10分間	日計	平年比	最大 1時間	最大 10分間	日計	平年比	最大 1時間	最大 10分間	日計	平年比	最大 1時間	最大 10分間
21	2.0		1.5	0.5	1.0		0.5	0.5	3.5		1.0	0.5												
22	0.0		0.0	0.0	0.0		0.0	0.0	0.0		0.0	0.0												
23	0.0		0.0	0.0	0.0		0.0	0.0	0.0		0.0	0.0												
24	6.0		2.5	0.5	5.5		2.5	0.5	13.0		4.0	1.0												
25	26.5		12.5	4.0	22.0		10.5	3.5	35.0		9.0	2.5												
半旬計/最大	34.5	95	12.5	4.0	28.5	79	10.5	3.5	51.5	91	9.0	2.5												
26	5.5		12.0	1.5	8.0		11.0	2.5	10.5		10.0	3.0												
27	0.0		0.0	0.0	0.0		0.0	0.0	0.0		0.0	0.0												
28	0.0		0.0	0.0	0.0		0.0	0.0	0.0		0.0	0.0												
29	23.0		8.5	4.0	16.5		8.5	3.0	27.5		12.5	4.5												
30	0.5		1.0	0.5	0.5		1.5	0.5	2.5		9.0	2.0												
半旬計/最大	29.0	82	12.0	4.0	25.0	71	11.0	3.0	40.5	75	12.5	4.5												
旬計	63.5	87			53.5	74			92.0	78														
旬最大	26.5		12.5	4.0	22.0		11.0	3.5	35.0		12.5	4.5												
起日	25		25	29	25		26	25	25		29	29												

観測値に付加されている ) は準正常値、 ] は資料不足値を示す。

×は欠測、//は平年値がないことを示す。

# 地域気象観測月報(集計値)

宮崎県 (87)

2023年4月

1/1頁

観測所名	高千穂	古江	鞍岡	延岡	日向	神門	西米良	高鍋	加久藤	西都	小林	宮崎	田野	赤江	都城	油津	串間		
気	平均	13.8	16.1	12.7	16.3	16.0	14.4	14.6	16.1	15.4	16.6	15.4	17.2	16.0	17.3	16.3	17.6	17.1	
	平年差	0.6	0.5	0.9	0.8	0.4	0.5	0.2	//	1.0	0.6	0.4	0.8	//	0.6	0.7	0.7	0.9	
	最高	25.7	24.3	27.7	24.8	24.8	29.5	28.6	24.4	27.0	27.3	27.4	28.0	27.6	25.6	26.0	25.6	24.9	
	起日	18	23	18	21	22	18	18	15	13	18	18	18	18	18	18	18	12	12
	最低	-0.5	4.4	0.5	5.0	6.3	-0.5	0.8	3.1	0.1	3.3	2.9	4.2	3.9	6.1	2.2	5.5	1.7	
	起日	9	9	9	9	9	9	9	9	9	9	9	9	9	9	9	9	9	9
	最高平均	20.7	21.2	19.4	21.4	21.7	22.0	21.2	21.2	21.5	21.8	21.0	21.8	20.8	21.4	21.9	21.4	21.6	
	最高平年差	0.7	0.8	1.2	0.4	0.3	0.6	-0.2	//	0.5	0.5	0.1	0.7	//	0.1	0.3	0.2	0.3	
	最低平均	7.5	10.8	6.5	11.4	11.0	7.7	8.9	10.5	9.2	11.3	10.1	12.6	11.2	13.1	11.2	13.6	12.3	
	最低平年差	0.4	-0.1	0.6	1.0	0.5	0.5	0.1	//	0.9	0.6	0.3	0.9	//	1.0	1.0	1.0	1.3	
	積算気温	394	483	346	490	481	411	438	483	452	499	461	517	480	520	490	528	513	
	温	平均0 未満日数	0	0	0	0	0	0	0	0	0	0	0	0	0	0	0	0	0
		平均25 以上日数	0	0	0	0	0	0	0	0	0	0	0	0	0	0	0	0	0
最高0 未満日数		0	0	0	0	0	0	0	0	0	0	0	0	0	0	0	0	0	
最高25 以上日数		2	0	1	0	0	4	3	0	3	1	1	3	1	3	3	1	0	
最高30 以上日数		0	0	0	0	0	0	0	0	0	0	0	0	0	0	0	0	0	
最高35 以上日数		0	0	0	0	0	0	0	0	0	0	0	0	0	0	0	0	0	
最低0 未満日数		1	0	0	0	0	1	0	0	0	0	0	0	0	0	0	0	0	
最低25 以上日数		0	0	0	0	0	0	0	0	0	0	0	0	0	0	0	0	0	
湿度	平均蒸気圧	11.2	13.0	10.3	13.3	13.3	12.1	12.2	15.3	12.5	14.0	12.4	13.9	13.3		13.5	15.1	14.3	
	平均相対湿度	72	71	71	72	74	76	75	84	72	74	71	71	73		73	75	73	
	最小相対湿度	14	15	8	16	15	12	19	21	17	16	17	17	15		11	15	15	
日照	月計	181.8	176.9	174.1	183.4	181.8	177.3	157.7	174.7	172.1	174.8	166.1	175.8	153.2		155.1	151.3	158.2	
	平年比	101	90	99	95	94	95	91	//	94	94	88	95	//		89	91	89	
風向・風速	0.1時間未満日数	6	6	5	6	7	8	8	5	8	6	8	5	7		6	5	9	
	平均風速	2.0	3.4	1.7	2.3	1.3	0.8	1.4	1.7	2.9	2.4	2.7	3.3	2.5	4.7	2.5	3.4	3.3	
	最大風速	6.6	16.2	8.2	10.0	4.9	3.7	6.8	8.5	10.2	8.6	8.4	11.6	9.0	12.7	9.2	10.5	10.5	
	最大風速風向	NW	N	SW	N	SE	SSE	SW	WNW	W	WSW	E	W	WSW	SSE	NNW	W	ENE	
	起日	16	22	4	22	10	23	20	16	16	16	4	16	16	18	8	16	22	
	最大瞬間風速	15.2	24.6	16.5	18.3	12.4	10.3	14.3	14.1	16.1	15.1	15.7	18.2	17.3	17.0	15.3	16.4	15.9	
	最大瞬間風速風向	WNW	NNW	SW	NNE	SW	WSW	NE	WNW	W	SW	WNW	W	SW	WSW	N	WSW	NE	
	起日	16	22	5	22	11	16	8	16	16	16	8	16	16	16	8	16	3	
	最多風向	SE	N	SW	W	WSW	SSE	SW	NNW	E	WNW	WNW	WNW	W	W	NNE	WNW	NE	
	10m/s以上日数	0	4	0	1	0	0	0	0	1	0	0	0	1	0	14	0	1	2
	15m/s以上日数	0	1	0	0	0	0	0	0	0	0	0	0	0	0	0	0	0	
	20m/s以上日数	0	0	0	0	0	0	0	0	0	0	0	0	0	0	0	0	0	
	30m/s以上日数	0	0	0	0	0	0	0	0	0	0	0	0	0	0	0	0	0	
降水量	月計	163.0	281.5	194.0	196.5	198.0	221.5	271.5	215.0	299.0	202.5	249.0	200.0	217.0	168.0	242.5	228.0	219.0	
	平年比	129	143	146	105	96	119	157	//	157	100	137	103	//	101	132	96	111	
	最大日降水量	38.0	56.0	34.5	44.0	37.0	40.5	45.5	55.5	63.5	53.5	47.0	41.0	51.5	31.0	59.0	55.5	60.5	
	起日	15	6	15	7	25	25	15	7	7	7	7	7	7	14	7	15	15	
	最大1時間降水量	12.0	19.0	17.0	9.0	9.5	8.5	11.5	14.0	19.0	11.5	20.5	22.0	25.0	12.5	21.0	20.5	23.0	
	起日 時分	15 08:51	25 24:00	16 20:36	25 23:52	29 21:04	25 23:35	25 23:23	29 21:19	25 23:03	26 00:19	29 20:22	29 21:37	29 21:25	29 21:48	29 21:15	15 07:05	15 06:19	
	最大10分間降水量	6.5	5.5	6.5	2.5	4.5	2.0	3.0	7.0	6.5	3.5	11.0	7.5	8.5	7.5	6.5	8.0	8.0	
	起日 時分	15 08:21	5 17:37	16 20:19	15 08:03	29 20:49	29 20:41	29 20:13	29 20:59	29 19:51	15 08:16	29 20:01	29 21:01	29 20:56	29 21:27	29 20:43	15 06:17	15 06:21	
	1mm以上日数	11	10	12	10	10	10	12	11	11	9	11	11	10	10	10	13	13	
	10mm以上日数	6	7	7	6	6	7	8	8	8	7	7	6	6	7	7	7	5	
30mm以上日数	1	5	3	2	3	4	5	1	5	1	4	2	3	1	3	4	3		
50mm以上日数	0	2	0	0	0	0	0	1	2	1	0	0	1	0	1	1	1		
70mm以上日数	0	0	0	0	0	0	0	0	0	0	0	0	0	0	0	0	0		
100mm以上日数	0	0	0	0	0	0	0	0	0	0	0	0	0	0	0	0	0		

## 地域雨量観測月報(集計値)

宮崎県 (87)

2023年4月

1/1頁

観測所名	日之影	諸塚	北方	椎葉	都農	えびの高原	野尻	国富	深瀬
月計	140.0	186.0	166.0	314.5	261.5	543.5)	209.5	195.0	405.0
平年比	113	119	102	160	97	177	111	104	142
最大日降水量	26.5	35.5	36.5	61.5	55.5	150.0)	48.5	53.5	122.0
起日	7	25	7	25	7	6	7	7	6
最大1時間降水量	8.0	9.0	7.5	12.5	12.5	26.5)	12.5	11.0	23.0
起日 時分	15 04:46	15 04:42	15 05:06	29 20:29	5 19:11	25 23:06	25 23:57	26 00:07	15 06:34
最大10分間降水量	3.0	2.5	2.0	4.5	5.5	10.0)	4.0	3.5	7.5
起日 時分	29 20:20	29 20:08	25 19:09	29 19:48	29 20:45	29 19:51	29 20:18	25 23:55	15 05:50
1mm以上日数	10	11	10	11	10	12)	10	10	13
10mm以上日数	6	7	6	7	7	8)	7	6	9
30mm以上日数	0	3	1	6	6	5)	2	2	4
50mm以上日数	0	0	0	2	1	4)	0	1	2
70mm以上日数	0	0	0	0	0	4)	0	0	2
100mm以上日数	0	0	0	0	0	2)	0	0	1

観測値に付加されている ) は準正常値、 ] は資料不足値を示す。

×は欠測、//は平年値がないことを示す。