

宮 崎 県 農 業 気 象 速 報

令和 5 年 4 月 中旬

宮 崎 地 方 気 象 台

令 和 5 年 4 月 21 日

気 象 概 況

高気圧に覆われて晴れの日があったが、気圧の谷や湿った空気、低気圧や前線の影響を受けて曇りや雨の日が多かった。

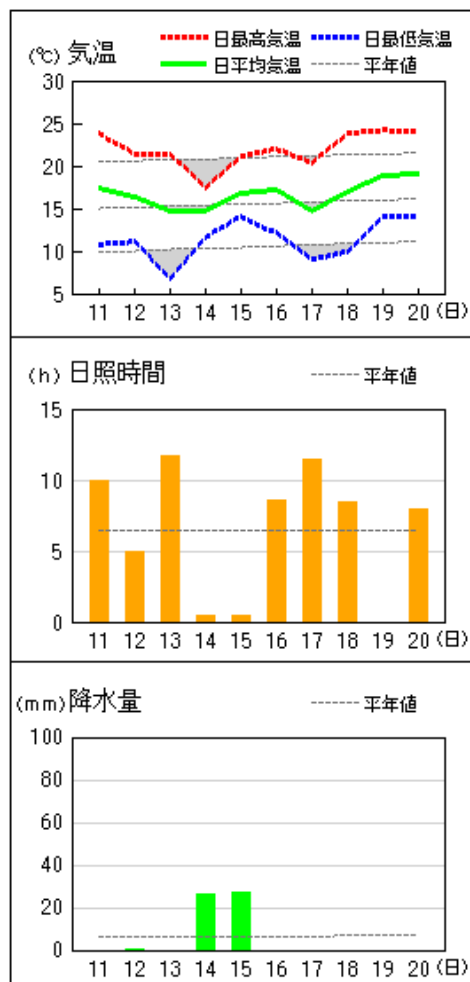
県内各地の旬平均気温は平年差 +0.6 ~ +1.9 で、すべての観測点で平年より高かった。旬降水量は 41.5 ミリ ~ 91.0 ミリ（平年比 54% ~ 170%）で、油津、高千穂、鞍岡、串間は平年より多く、都農は平年より少なく、その他は平年並だった。旬日照時間は平年比 90% ~ 110% で、すべての観測点で平年並だった。

宮崎市の旬平均気温は平年より高く、旬降水量、旬日照時間共に平年並だった。

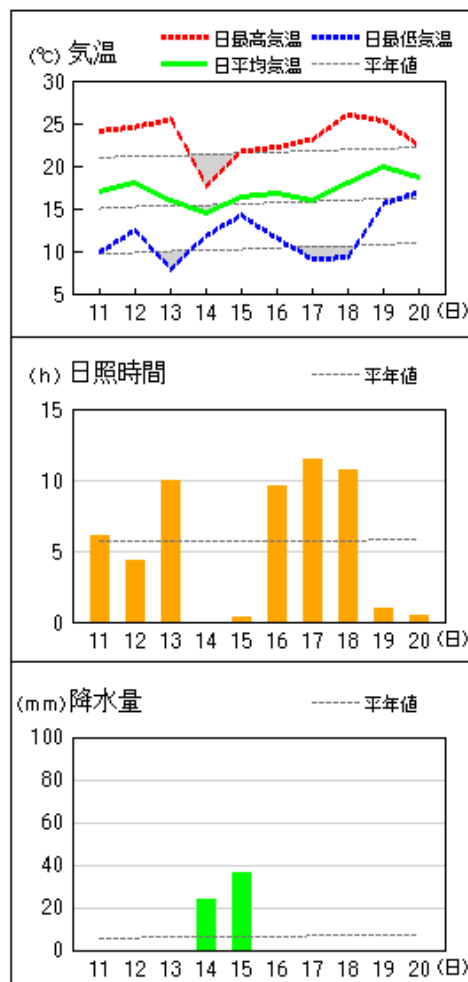
日々の天気概況	宮崎市の昼間の天気
11日 高気圧に覆われたが、気圧の谷や湿った空気の影響を受けた。	晴時々曇
12日 前線の影響を受けた。	曇後一時晴一時雨
13日 高気圧に覆われた。	晴後一時曇
14日 気圧の谷や前線の影響を受けた。	雨時々曇
15日 低気圧や前線の影響を受けた。	曇時々雨、雷を伴う
16日 高気圧に覆われた。	晴
17日 高気圧に覆われた。	晴
18日 高気圧に覆われた。	晴
19日 気圧の谷や湿った空気の影響を受けた。	曇
20日 前線や湿った空気の影響を受けた。	曇時々雨一時晴

地上気象 気象経過図：2023年04月11日-2023年04月20日

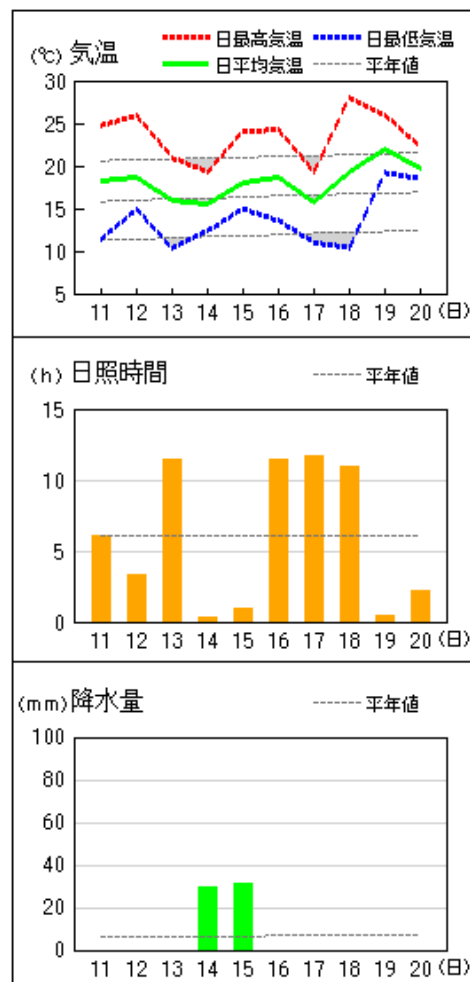
延岡



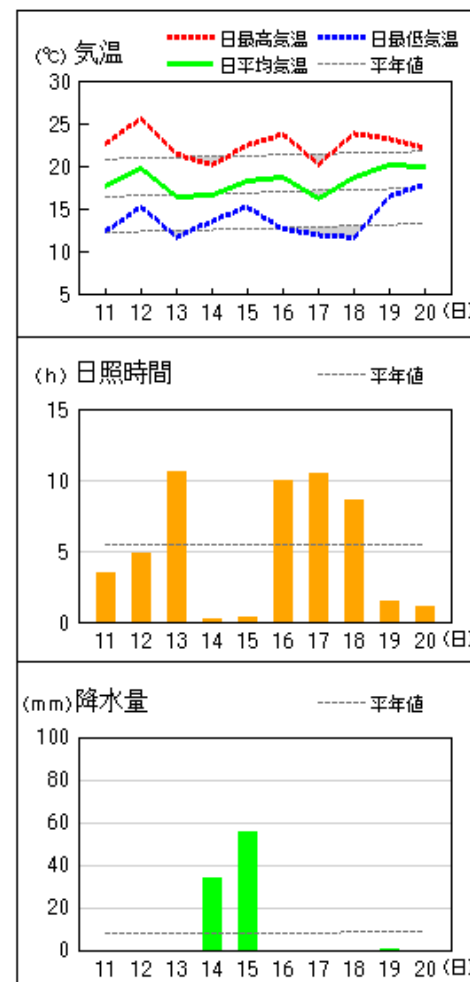
都城



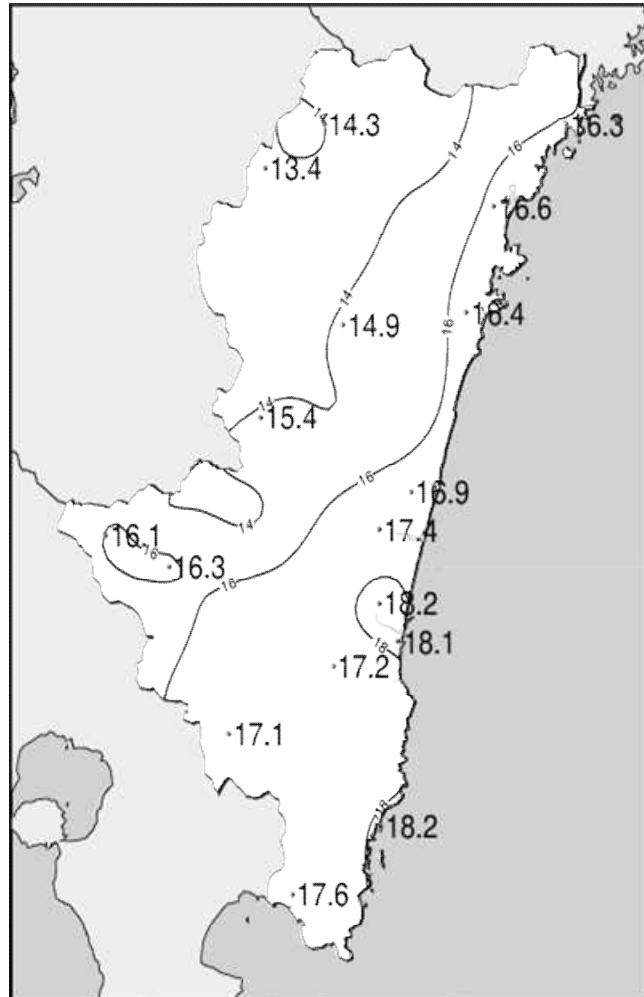
宮崎



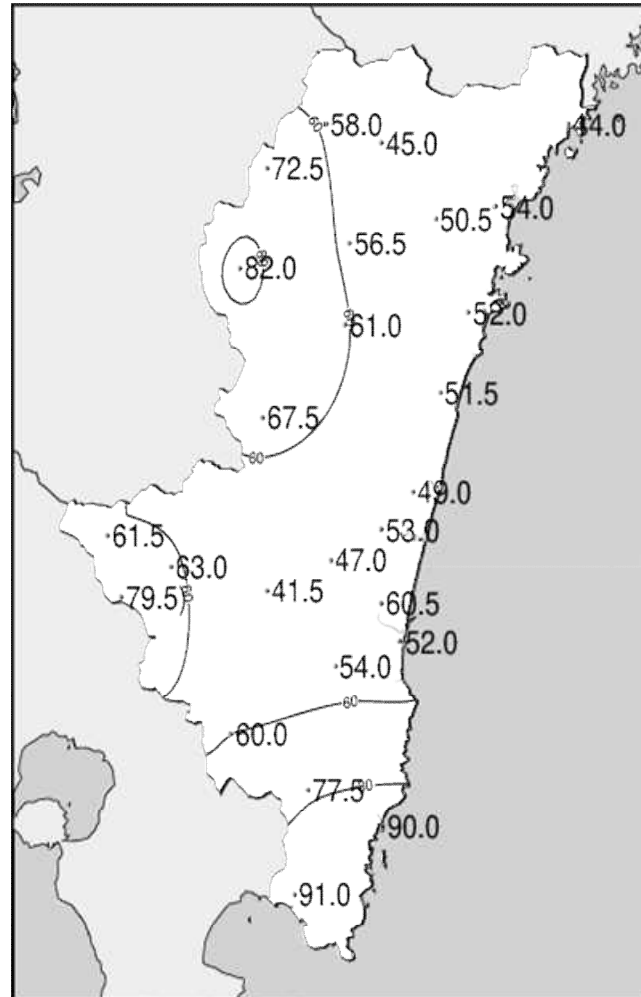
油津



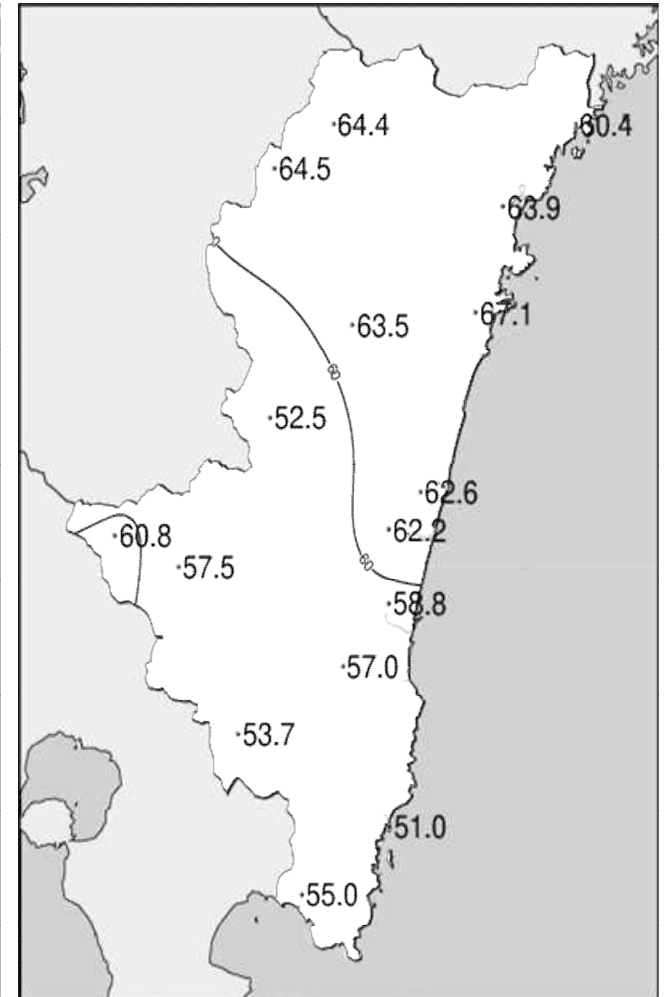
令和5年(2023年)4月中旬 気象分布図(観測値)



2023年4月中旬気温観測値(°C)メッシュ平年値補正

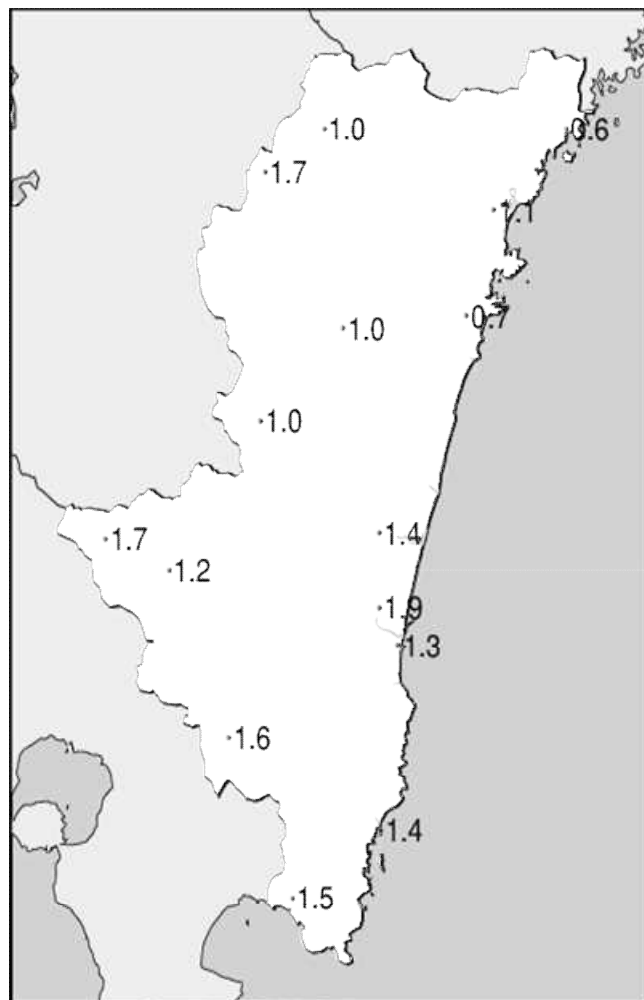


2023年4月中旬降水量観測値(ミリ)

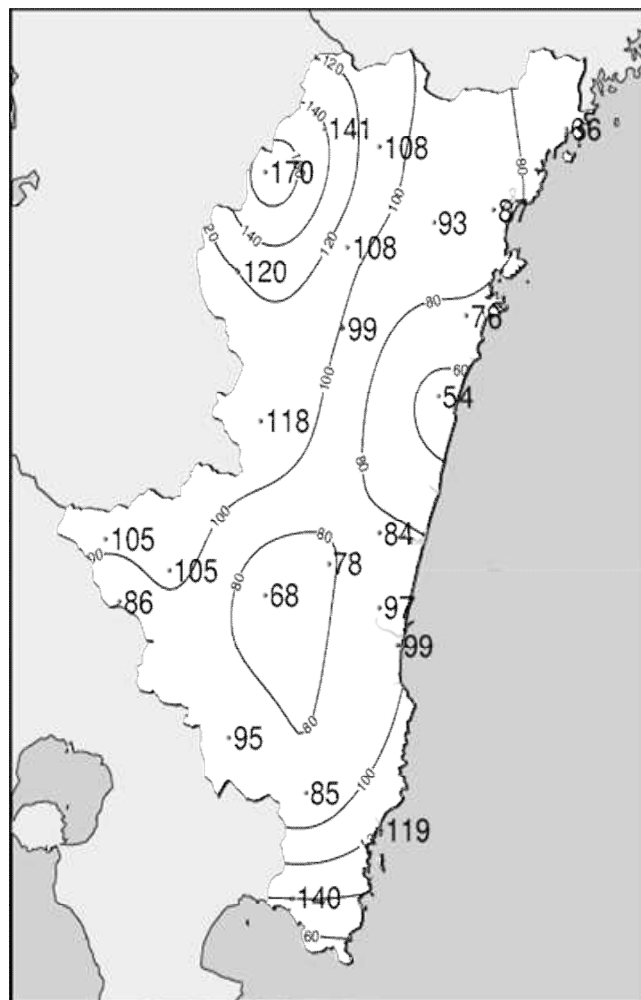


2023年4月中旬日照時間観測値(時間)

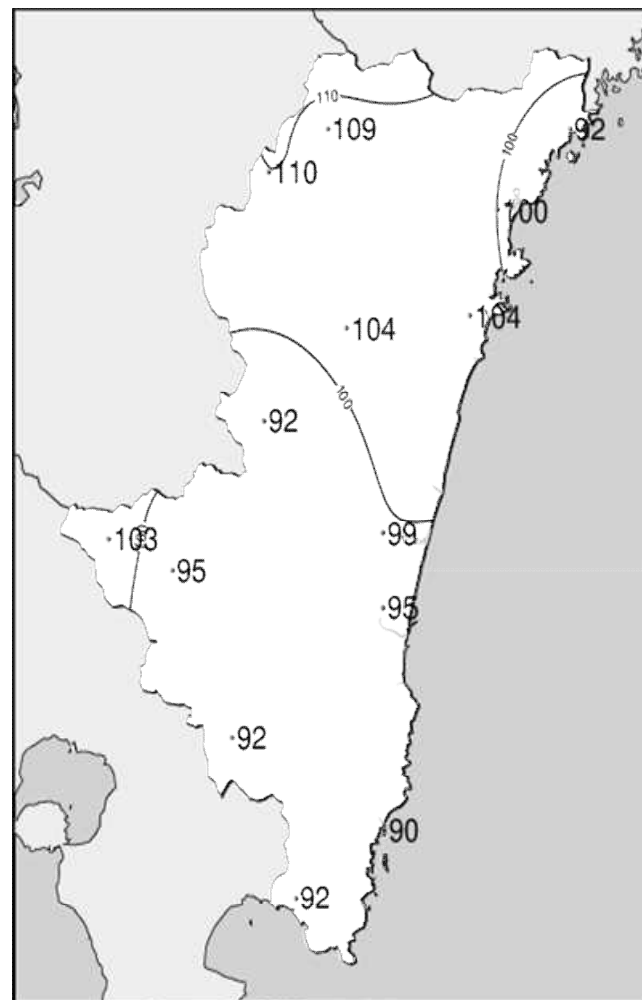
令和5年(2023年)4月中旬 気象分布図(平年差、平年比)



2023年4月中旬気温平年差 (°C)



2023年4月中旬降水量平年比 (%)



2023年4月中旬日照時間平年比 (%)

地域気象観測旬報

2023年4月11日～20日 宮崎県 (87)

(1/5)

観測所名	高千穂												10 以上積算気温						143
	気温()			蒸気圧(hpa)	相対湿度(%)			風向・風速(m/s)						降水量(mm)			日照(h)		
	平均	最高	最低	平均	平均	最小	平均	最多	最大	風向	瞬間	風向	日計	1時間	10分				
11	14.3	23.9	5.3	11.0	70	40	1.5	NNW	3.5	SE	7.5	ESE	0.0	0.0	0.0	8.0			
12	13.2	20.9	6.0	11.3	76	33	1.7	NW	4.4	SW	8.5	SW	6.0	5.5	3.5	5.3			
13	12.1	25.0	1.6	7.1	58	20	1.7	SE	4.2	SSE	8.8	ESE	0.0	0.0	0.0	12.1			
14	11.5	15.7	5.8	12.3	89	70	1.5	SE	4.2	SE	8.6	SSE	14.0	6.5	2.5	1.0			
15	15.1	21.2	12.5	15.2	89	72	2.3	NW	4.7	NW	9.5	NNW	38.0	12.0	6.5	0.0			
16	14.0	20.7	9.8	10.7	69	40	3.5	NW	6.6	NW	15.2	WNW	0.0	0.0	0.0	8.0			
17	13.2	21.6	6.9	9.0	64	25	2.2	NNW	4.2	SSE	8.2	NW	0.0	0.0	0.0	12.1			
18	15.5	25.7	6.1	12.3	72	41	1.6	SE	4.0	NW	7.9	SSE	0.0	0.0	0.0	10.8			
19	17.4	24.4	10.8	14.7	75	53	1.3	SE	3.1	SSE	6.6	E	0.0	0.0	0.0	0.4			
20	17.0	23.3	10.6	14.1	75	51	2.2	SE	4.9	SE	10.9	ESE	0.0	0.0	0.0	6.7			
前半旬	13.2	21.3	6.2	11.4	76	20	1.7	SE					58.0			26.4			
後半旬	15.4	23.1	8.8	12.2	71	25	2.2	NNW					0.0			38.0			
旬	14.3	22.2	7.5	11.8	74	20	2.0	SE					58.0			64.4			
平年差/比	+1.0	+2.2	+0.3	//	//	//							141			109			

観測所名	古江												10 以上積算気温						163
	気温()			蒸気圧(hpa)	相対湿度(%)			風向・風速(m/s)						降水量(mm)			日照(h)		
	平均	最高	最低	平均	平均	最小	平均	最多	最大	風向	瞬間	風向	日計	1時間	10分				
11	16.9	22.5	9.5	14.2	75	50	3.0	S	5.6	S	9.6	SSE	0.0	0.0	0.0	9.0			
12	15.7	22.7	9.8	15.1	84	62	1.7	NNE	4.6	N	7.5	NNE	0.5	0.5	0.5	2.4			
13	14.0	21.9	4.5	9.1	60	15	2.0	NNE	4.1	SSE	6.3	ENE	0.0	0.0	0.0	12.0			
14	15.9	19.4	12.0	16.1	89	68	1.7	NNE	4.3	S	8.5	SSE	16.5	5.0	1.5	0.9			
15	16.7	19.1	14.3	17.5	92	63	1.6	SW	5.2	NNW	11.5	WNW	27.0	6.5	2.5	0.0			
16	16.5	22.3	9.8	11.3	62	33	2.8	S	6.2	SW	13.5	WSW	0.0	0.0	0.0	10.6			
17	14.0	20.0	7.6	10.1	66	35	2.3	NNE	5.8	NE	10.2	ENE	0.0	0.0	0.0	12.0			
18	16.4	22.8	9.1	15.3	82	55	2.4	NNE	6.4	SSW	9.6	SSW	0.0	0.0	0.0	5.5			
19	18.6	24.0	14.7	17.7	83	52	2.1	N	4.6	N	5.8	NNE	0.0	0.0	0.0	0.6			
20	18.6	23.2	13.4	15.9	75	58	2.0	NNE	4.0	SSW	8.4	S	0.0	0.0	0.0	7.4			
前半旬	15.8	21.1	10.0	14.4	80	15	2.0	NNE					44.0			24.3			
後半旬	16.8	22.5	10.9	14.1	74	33	2.3	NNE					0.0			36.1			
旬	16.3	21.8	10.5	14.2	77	15	2.2	NNE					44.0			60.4			
平年差/比	+0.6	+1.4	-0.4	//	//	//							66			92			

観測所名	鞍岡												10 以上積算気温						134
	気温()			蒸気圧(hpa)	相対湿度(%)			風向・風速(m/s)						降水量(mm)			日照(h)		
	平均	最高	最低	平均	平均	最小	平均	最多	最大	風向	瞬間	風向	日計	1時間	10分				
11	12.9	22.6	4.8	10.3	73	42	1.1	SW	2.8	NE	7.5	WSW	0.0	0.0	0.0	11.3			
12	12.0	19.1	3.7	11.2	80	47	1.4	WSW	4.0	SSW	8.5	SSW	8.5	5.5	2.0	4.9			
13	12.1	24.4	1.6	6.0	50	8	1.5	SW	4.0	WSW	8.2	SW	0.0	0.0	0.0	11.7			
14	11.0	14.3	4.9	11.1	85	58	1.8	SW	6.6	SSW	13.9	S	12.0	5.5	2.0	0.4			
15	14.5	20.9	11.1	15.0	90	67	1.5	E	3.5	SW	7.5	NNW	34.5	8.0	4.0	0.8			
16	12.3	18.1	8.5	10.0	72	43	2.3	SSW	5.5	SSW	16.0	SSW	17.5	17.0	6.5	6.7			
17	11.1	19.1	4.6	7.9	65	25	1.3	SW	3.0	NE	8.8	SW	0.0	0.0	0.0	11.9			
18	15.5	27.7	5.0	9.9	60	19	1.5	NE	2.9	NE	8.4	WNW	0.0	0.0	0.0	11.2			
19	16.3	22.1	9.3	13.6	72	35	1.1	ENE	2.7	SW	7.7	SSW	0.0	0.0	0.0	0.1			
20	16.2	21.6	9.6	12.6	70	50	2.2	SW	5.6	SW	11.1	NE	0.0	0.0	0.0	5.5			
前半旬	12.5	20.3	5.2	10.7	76	8	1.5	SW					55.0			29.1			
後半旬	14.3	21.7	7.4	10.8	68	19	1.7	SW					17.5			35.4			
旬	13.4	21.0	6.3	10.8	72	8	1.6	SW					72.5			64.5			
平年差/比	+1.7	+2.9	+0.4	//	//	//							170			110			

観測所名	延岡												10 以上積算気温						166
	気温()			蒸気圧(hpa)	相対湿度(%)			風向・風速(m/s)						降水量(mm)			日照(h)		
	平均	最高	最低	平均	平均	最小	平均	最多	最大	風向	瞬間	風向	日計	1時間	10分				
11	17.3	23.8	10.8	14.3	75	44	2.6	WSW	5.7	SE	11.3	S	0.0	0.0	0.0	9.9			
12	16.4	21.4	11.1	15.7	84	70	1.8	WSW	5.0	ESE	7.5	E	0.5	0.5	0.5	4.9			
13	14.6	21.4	6.8	9.4	60	20	2.2	W	4.2	E	7.3	ESE	0.0	0.0	0.0	11.7			
14	14.6	17.5	11.6	14.4	86	64	1.8	W	3.8	W	6.1	W	26.0	6.0	2.0	0.4			
15	16.8	21.1	14.1	17.6	92	72	1.9	W	5.1	WSW	9.0	W	27.5	7.0	2.5	0.5			
16	17.1	22.0	12.1	12.3	64	41	2.8	WSW	5.6	WNW	11.9	WNW	0.0	0.0	0.0	8.6			
17	14.7	20.4	9.0	10.7	66	39	1.9	W	4.8	E	8.1	E	0.0	0.0	0.0	11.5			
18	17.0	23.8	9.9	15.6	81	59	2.4	W	5.2	SE	10.4	SE	0.0	0.0	0.0	8.5			
19	18.9	24.2	14.1	16.7	78	52	1.4	W	3.0	E	4.7	E	0.0	0.0	0.0	0.0			
20	19.0	24.0	14.1	16.4	76	56	1.9	W	4.5	E	7.5	ENE	0.0	0.0	0.0	7.9			
前半旬	15.9	21.0	10.9	14.3	79	20	2.1	W					54.0			27.4			
後半旬	17.3	22.9	11.8	14.3	73	39	2.1	W					0.0			36.5			
旬	16.6	22.0	11.4	14.3	76	20	2.1	W					54.0			63.9			
平年差/比	+1.1	+1.0	+0.9	//	//	//							87			100			

地域気象観測旬報

2023年4月11日～20日 宮崎県 (87)

(2/5)

観測所名	日向												10 以上積算気温					164
	気温()			蒸気圧(hpa)	相対湿度(%)		風向・風速(m/s)					降水量(mm)			日照(h)			
	平均	最高	最低	平均	平均	最小	平均	最多	最大	風向	瞬間	風向	日計	1時間		10分		
11	17.2	24.1	10.8	13.8	73	40	1.8	WSW	4.7	SE	12.4	SW	0.0	0.0	0.0	10.9		
12	16.3	22.3	12.3	15.6	84	67	1.1	WSW	2.9	ESE	5.8	E	0.0	0.0	0.0	5.1		
13	14.3	22.9	7.1	9.1	60	15	1.3	W	3.2	ESE	7.1	E	0.0	0.0	0.0	12.2		
14	14.5	17.2	11.6	14.1	85	64	1.0	WSW	2.4	WSW	5.1	W	23.0	7.5	2.5	0.1		
15	16.4	19.9	14.0	17.4	93	80	0.9	W	2.0	SW	4.7	W	29.0	7.0	2.5	0.0		
16	16.2	23.2	9.8	12.4	70	30	1.5	WSW	3.5	W	10.3	SW	0.0	0.0	0.0	10.0		
17	13.7	20.4	7.6	10.5	70	41	1.2	WSW	3.0	ESE	7.4	ESE	0.0	0.0	0.0	12.0		
18	17.1	24.4	9.8	15.4	79	54	1.1	W	2.6	NE	10.0	ESE	0.0	0.0	0.0	9.7		
19	18.7	24.3	13.9	16.6	78	52	0.8	WSW	2.1	WSW	6.8	WSW	0.0	0.0	0.0	0.0		
20	19.1	24.0	14.7	16.5	75	55	1.0	WSW	2.7	ESE	5.9	ESE	0.0	0.0	0.0	7.1		
前半旬	15.7	21.3	11.2	14.0	79	15	1.2	WSW					52.0			28.3		
後半旬	17.0	23.3	11.2	14.3	74	30	1.1	WSW					0.0			38.8		
旬	16.4	22.3	11.2	14.1	77	15	1.2	WSW					52.0			67.1		
平年差/比	+0.7	+0.9	+0.6	//	//	//							76			104		

観測所名	神門												10 以上積算気温					149
	気温()			蒸気圧(hpa)	相対湿度(%)		風向・風速(m/s)					降水量(mm)			日照(h)			
	平均	最高	最低	平均	平均	最小	平均	最多	最大	風向	瞬間	風向	日計	1時間		10分		
11	15.5	24.9	7.2	11.9	72	37	1.0	E	2.8	SE	7.2	SSE	0.0	0.0	0.0	10.9		
12	14.9	25.5	6.2	12.9	78	22	0.7	SE	2.3	S	5.3	SSE	0.0	0.0	0.0	4.4		
13	12.5	25.8	1.3	8.0	62	26	0.9	SSE	2.7	SSE	5.8	SSE	0.0	0.0	0.0	12.1		
14	11.7	15.3	7.2	12.8	92	74	0.4	E	1.3	E	2.8	ESE	21.5	6.0	1.5	0.0		
15	15.9	23.6	12.0	15.7	88	57	0.6	N	1.8	ENE	6.1	S	39.0	8.5	2.0	0.0		
16	14.5	22.7	8.1	10.3	67	27	1.2	ESE	3.1	S	10.3	WSW	0.5	0.5	0.5	9.7		
17	12.9	22.7	5.1	9.4	68	25	0.9	ESE	2.8	SSE	6.9	SSE	0.0	0.0	0.0	12.2		
18	17.0	29.5	6.4	12.2	69	22	0.8	NE	2.7	SSE	6.3	SSE	0.0	0.0	0.0	10.8		
19	17.0	24.3	10.5	14.4	76	44	0.7	NE	1.8	SSE	4.3	S	0.0	0.0	0.0	0.0		
20	17.5	24.4	12.0	15.1	77	49	0.9	E	3.0	SSE	7.8	ESE	0.0	0.0	0.0	3.4		
前半旬	14.1	23.0	6.8	12.3	78	22	0.7	N					60.5			27.4		
後半旬	15.8	24.7	8.4	12.3	71	22	0.9	NE					0.5			36.1		
旬	14.9	23.9	7.6	12.3	75	22	0.8	NE					61.0			63.5		
平年差/比	+1.0	+2.5	+0.3	//	//	//							99			104		

観測所名	西米良												10 以上積算気温					154
	気温()			蒸気圧(hpa)	相対湿度(%)		風向・風速(m/s)					降水量(mm)			日照(h)			
	平均	最高	最低	平均	平均	最小	平均	最多	最大	風向	瞬間	風向	日計	1時間		10分		
11	15.0	23.2	8.0	11.6	71	41	1.0	NNW	5.1	S	10.1	S	0.0	0.0	0.0	4.0		
12	14.9	22.7	7.0	13.7	81	44	0.8	NNE	3.6	ENE	7.0	ENE	3.5	2.5	1.5	5.6		
13	13.2	25.8	3.1	8.5	62	19	1.6	SW	5.7	SW	9.4	SSW	0.0	0.0	0.0	11.3		
14	11.8	14.6	8.7	12.9	92	79	0.7	SW	3.7	SW	6.6	SSW	15.5	5.0	1.5	0.0		
15	16.0	21.6	12.9	15.9	88	71	1.2	SSW	4.0	NE	10.1	E	45.5	9.0	3.0	0.0		
16	15.0	21.0	10.1	11.1	68	36	2.4	NE	6.2	NE	14.0	ENE	3.0	2.5	1.5	7.7		
17	13.7	22.8	6.9	9.8	68	28	1.4	W	5.2	SSW	9.5	ENE	0.0	0.0	0.0	11.4		
18	17.2	28.6	7.5	12.7	69	30	1.1	N	5.1	NE	9.5	NNE	0.0	0.0	0.0	10.6		
19	19.0	24.7	13.5	16.3	75	50	0.9	ENE	3.2	NE	6.5	ESE	0.0	0.0	0.0	0.0		
20	18.2	23.0	15.3	15.1	73	53	2.4	SW	6.8	SW	12.3	WSW	0.0	0.0	0.0	1.9		
前半旬	14.2	21.6	7.9	12.5	79	19	1.1	SW					64.5			20.9		
後半旬	16.6	24.0	10.7	13.0	71	28	1.6	NE					3.0			31.6		
旬	15.4	22.8	9.3	12.8	75	19	1.4	SW					67.5			52.5		
平年差/比	+1.0	+1.4	+0.5	//	//	//							118			92		

観測所名	高鍋												10 以上積算気温					169
	気温()			蒸気圧(hpa)	相対湿度(%)		風向・風速(m/s)					降水量(mm)			日照(h)			
	平均	最高	最低	平均	平均	最小	平均	最多	最大	風向	瞬間	風向	日計	1時間		10分		
11	17.0	23.0	10.1	15.7	82	47	2.4	SSE	6.4	SSE	11.5	SSE	0.0	0.0	0.0	9.4		
12	17.2	24.4	12.5	18.6	94	64	1.6	WSW	4.0	E	7.1	NW	0.0	0.0	0.0	4.4		
13	14.4	21.4	7.7	11.8	77	21	1.5	NNW	3.7	ESE	7.0	SSE	0.0	0.0	0.0	12.0		
14	15.2	19.1	11.6	17.2	99	91	1.0	N	2.0	ENE	4.7	E	19.5	6.0	2.0	0.2		
15	17.8	24.4	14.5	19.5	95	77	1.6	NW	3.9	W	8.3	SW	28.5	7.0	3.0	0.4		
16	17.4	23.7	11.3	12.9	68	32	3.1	WNW	8.5	WNW	14.1	WNW	0.0	0.0	0.0	11.0		
17	13.7	19.0	7.1	11.6	77	50	1.7	SE	4.4	WNW	7.8	SSE	0.0	0.0	0.0	11.9		
18	17.7	23.2	8.8	17.6	86	62	2.3	SSE	6.8	SSE	11.2	SSE	0.0	0.0	0.0	10.4		
19	19.9	24.1	15.0	20.0	86	57	1.3	SW	3.4	SSE	6.1	S	0.0	0.0	0.0	0.3		
20	18.3	22.3	15.1	19.1	91	72	1.4	ENE	4.7	E	7.6	E	1.0	0.5	0.5	2.6		
前半旬	16.3	22.5	11.3	16.6	89	21	1.6	NNW					48.0			26.4		
後半旬	17.4	22.5	11.5	16.2	82	32	2.0	WNW					1.0			36.2		
旬	16.9	22.5	11.4	16.4	86	21	1.8	NNW					49.0			62.6		
平年差/比	//	//	//	//	//	//							//			//		

地域気象観測旬報

2023年4月11日～20日 宮崎県 (87)

(3/5)

観測所名	加久藤												10 以上積算気温					161
	気温()			蒸気圧(hpa)	相対湿度(%)		風向・風速(m/s)					降水量(mm)			日照(h)			
	平均	最高	最低	平均	平均	最小	平均	最多	最大	風向	瞬間	風向	日計	1時間		10分		
11	15.3	23.1	7.6	12.0	71	40	1.9	WSW	5.6	WSW	9.4	WSW	0.0	0.0	0.0	4.8		
12	16.1	23.3	6.7	13.5	76	24	2.0	W	5.5	NW	9.5	NW	3.5	3.5	2.0	5.5		
13	14.3	27.0	2.6	8.2	57	18	2.0	E	6.1	E	9.9	E	0.0	0.0	0.0	12.2		
14	13.4	17.2	8.5	13.6	87	73	3.2	E	6.5	E	11.2	E	20.0	6.5	2.0	0.0		
15	15.8	19.2	13.9	16.2	90	79	3.5	E	6.6	WNW	10.2	WSW	38.0	10.5	5.5	0.0		
16	15.0	20.9	9.4	12.0	72	40	4.8	W	10.2	W	16.1	W	0.0	0.0	0.0	7.2		
17	14.7	23.4	7.5	9.5	61	24	2.1	SW	4.4	E	8.0	E	0.0	0.0	0.0	12.1		
18	17.3	26.2	6.9	14.2	73	40	2.2	W	6.1	WSW	10.2	WSW	0.0	0.0	0.0	11.3		
19	19.7	23.7	16.6	17.4	76	55	2.2	WNW	4.7	SW	8.9	NE	0.0	0.0	0.0	0.3		
20	19.0	23.2	15.3	15.3	70	55	4.1	ESE	8.0	ESE	14.0	ESE	0.0	0.0	0.0	7.4		
前半旬	15.0	22.0	7.9	12.7	76	18	2.5	E					61.5			22.5		
後半旬	17.1	23.5	11.1	13.7	70	24	3.1	W					0.0			38.3		
旬	16.1	22.7	9.5	13.2	73	18	2.8	E					61.5			60.8		
平年差/比	+1.7	+1.8	+1.2	//	//	//							105			103		

観測所名	西都												10 以上積算気温					174
	気温()			蒸気圧(hpa)	相対湿度(%)		風向・風速(m/s)					降水量(mm)			日照(h)			
	平均	最高	最低	平均	平均	最小	平均	最多	最大	風向	瞬間	風向	日計	1時間		10分		
11	17.6	24.9	10.3	14.0	72	40	2.7	S	6.6	SSE	10.3	SSE	0.0	0.0	0.0	8.9		
12	17.8	23.8	13.1	16.5	82	56	2.5	SW	5.8	ENE	11.2	NE	0.0	0.0	0.0	4.1		
13	15.1	21.7	8.4	10.8	67	17	2.0	ESE	5.0	ESE	7.7	E	0.0	0.0	0.0	12.0		
14	15.4	18.8	11.5	15.2	87	69	1.5	WNW	3.2	NE	4.9	NE	24.5	5.5	2.0	0.2		
15	18.0	24.0	14.6	17.5	85	69	2.6	SW	6.3	SW	10.7	SW	28.0	8.5	3.5	0.5		
16	18.0	23.9	11.5	11.7	59	31	4.0	W	8.6	WSW	15.1	SW	0.0	0.0	0.0	11.7		
17	14.8	19.6	8.8	11.0	67	46	2.5	ESE	5.8	ESE	9.6	W	0.0	0.0	0.0	11.9		
18	19.0	27.3	9.8	15.4	71	45	3.2	SW	6.6	SW	12.2	SSW	0.0	0.0	0.0	10.8		
19	19.6	24.9	15.1	18.3	80	56	1.6	WNW	3.7	SE	6.0	WSW	0.0	0.0	0.0	0.5		
20	18.8	23.0	16.1	17.4	81	63	2.4	NW	5.7	ESE	9.1	ESE	0.5	0.5	0.5	1.6		
前半旬	16.8	22.6	11.6	14.8	79	17	2.3	WNW					52.5			25.7		
後半旬	18.0	23.7	12.3	14.8	72	31	2.7	WNW					0.5			36.5		
旬	17.4	23.2	11.9	14.8	75	17	2.5	WNW					53.0			62.2		
平年差/比	+1.4	+1.9	+1.2	//	//	//							84			99		

観測所名	小林												10 以上積算気温					163
	気温()			蒸気圧(hpa)	相対湿度(%)		風向・風速(m/s)					降水量(mm)			日照(h)			
	平均	最高	最低	平均	平均	最小	平均	最多	最大	風向	瞬間	風向	日計	1時間		10分		
11	16.2	23.8	9.1	11.8	66	39	2.0	SSW	6.7	SSW	9.5	SSW	0.0	0.0	0.0	6.0		
12	16.4	23.7	10.3	12.8	70	19	2.0	NW	6.3	NNW	10.9	NNW	0.0	0.0	0.0	5.2		
13	14.7	24.8	4.3	7.9	51	19	2.1	SSE	5.4	SE	8.3	SE	0.0	0.0	0.0	12.2		
14	13.9	16.8	10.5	14.0	87	66	2.3	SSE	5.3	SE	7.9	S	33.5	9.5	3.0	0.0		
15	15.9	21.8	13.3	16.2	90	77	2.4	WNW	4.7	W	9.4	W	29.5	7.5	3.5	0.0		
16	15.5	21.5	10.9	11.8	69	40	3.4	WNW	8.0	W	15.6	WNW	0.0	0.0	0.0	10.2		
17	14.7	23.1	8.4	9.4	60	23	2.1	NW	5.6	SE	9.1	NW	0.0	0.0	0.0	12.0		
18	17.9	27.4	8.5	13.7	68	37	1.7	WNW	4.4	E	8.3	WNW	0.0	0.0	0.0	11.2		
19	19.3	23.8	15.4	16.7	75	52	1.9	NW	4.7	SSW	8.0	SSE	0.0	0.0	0.0	0.3		
20	18.0	22.4	15.7	15.3	74	61	3.8	SE	6.9	SE	11.3	SE	0.0	0.0	0.0	0.4		
前半旬	15.4	22.2	9.5	12.5	73	19	2.2	SSE					63.0			23.4		
後半旬	17.1	23.6	11.8	13.4	69	23	2.6	WNW					0.0			34.1		
旬	16.3	22.9	10.6	13.0	71	19	2.4	WNW					63.0			57.5		
平年差/比	+1.2	+1.9	+0.6	//	//	//							105			95		

観測所名	宮崎												10 以上積算気温					182
	気温()			蒸気圧(hpa)	相対湿度(%)		風向・風速(m/s)					降水量(mm)			日照(h)			
	平均	最高	最低	平均	平均	最小	平均	最多	最大	風向	瞬間	風向	日計	1時間		10分		
11	18.2	24.7	11.4	14.0	69	40	3.0	WNW	6.5	S	11.4	SSE	0.0	0.0	0.0	6.1		
12	18.7	25.9	14.9	16.9	79	48	2.8	WNW	7.8	W	11.6	W	0.0	0.0	0.0	3.3		
13	16.0	21.0	10.3	10.8	62	21	3.0	WNW	4.9	ESE	7.6	ESE	0.0	0.0	0.0	11.5		
14	15.5	19.3	12.3	15.5	87	73	2.5	WNW	5.4	ENE	8.7	ENE	29.5	9.5	4.0	0.3		
15	18.0	24.1	15.0	17.3	84	67	3.9	W	9.4	W	13.9	WSW	31.0	10.5	3.0	1.0		
16	18.7	24.2	13.6	12.0	58	32	6.7	W	11.6	W	18.2	W	0.0	0.0	0.0	11.4		
17	15.7	19.3	11.0	10.9	62	44	3.5	WNW	6.3	ESE	10.3	W	0.0	0.0	0.0	11.7		
18	19.2	28.0	10.4	15.2	70	41	3.2	WNW	7.3	WSW	13.3	SSE	0.0	0.0	0.0	10.9		
19	21.9	26.0	19.2	18.2	69	50	2.4	WSW	4.5	WSW	7.4	SSE	0.0	0.0	0.0	0.4		
20	19.7	22.2	18.5	17.5	76	66	3.8	ENE	6.3	E	9.2	ENE	0.0	0.0	0.0	2.2		
前半旬	17.3	23.0	12.8	14.9	76	21	3.0	WNW					60.5			22.2		
後半旬	19.0	23.9	14.5	14.8	67	32	3.9	W					0.0			36.6		
旬	18.2	23.5	13.7	14.8	72	21	3.5	WNW					60.5			58.8		
平年差/比	+1.9	+2.5	+1.9	//	//	//							97			95		

地域気象観測旬報

2023年4月11日～20日 宮崎県 (87)

(4/5)

観測所名	田野													10 以上積算気温			172
	気温()			蒸気圧(hpa)	相対湿度(%)		風向・風速(m/s)					降水量(mm)			日照(h)		
	平均	最高	最低	平均	平均	最小	平均	最多	最大	風向	瞬間	風向	日計	1時間		10分	
11	17.5	24.3	10.6	13.0	68	39	2.5	SW	5.7	SSW	10.0	SSW	0.0	0.0	0.0	6.6	
12	18.0	24.9	12.9	15.7	78	22	2.3	WSW	5.7	WSW	10.4	W	0.0	0.0	0.0	4.0	
13	15.0	21.3	9.1	10.0	63	17	2.6	ENE	5.3	ESE	8.0	E	0.0	0.0	0.0	12.0	
14	14.6	17.6	11.3	15.5	92	78	1.9	NE	4.4	NE	7.9	NE	29.0	6.5	2.0	0.0	
15	16.9	22.0	14.1	16.8	88	74	2.5	WSW	6.8	WSW	12.3	WSW	25.0	6.5	2.0	0.2	
16	17.0	22.4	12.8	12.0	64	36	4.4	WSW	9.0	WSW	17.3	SW	0.0	0.0	0.0	11.0	
17	14.8	20.2	9.6	10.6	64	38	2.7	W	5.9	NE	10.2	NE	0.0	0.0	0.0	11.8	
18	18.6	27.6	8.9	14.2	68	36	2.5	WSW	6.0	WSW	10.6	SW	0.0	0.0	0.0	10.9	
19	20.9	24.9	17.7	17.1	69	46	2.3	W	5.8	S	12.6	S	0.0	0.0	0.0	0.5	
20	18.2	21.1	16.8	16.9	81	65	3.5	NE	6.3	E	11.4	E	0.0	0.0	0.0	0.0	
前半旬	16.4	22.0	11.6	14.2	78	17	2.4	W					54.0			22.8	
後半旬	17.9	23.2	13.2	14.2	69	36	3.1	WSW					0.0			34.2	
旬	17.2	22.6	12.4	14.2	74	17	2.7	W					54.0			57.0	
平年差/比	//	//	//	//	//	//							//			//	

観測所名	赤江													10 以上積算気温			181
	気温()			蒸気圧(hpa)	相対湿度(%)		風向・風速(m/s)					降水量(mm)			日照(h)		
	平均	最高	最低	平均	平均	最小	平均	最多	最大	風向	瞬間	風向	日計	1時間		10分	
11	18.0	24.8	12.3					4.8	SSW	10.9	SSE	14.4	S	0.0	0.0	0.0	
12	18.9	25.6	15.0					3.7	NNE	8.3	WSW	11.3	WSW	0.0	0.0	0.0	
13	16.1	20.3	11.6					2.7	W	4.2	W	5.7	ENE	0.0	0.0	0.0	
14	16.3	18.9	13.1					3.9	ENE	8.3	NNE	9.8	NNE	31.0	9.5	3.5	
15	18.1	23.4	15.1					4.7	W	10.8	WSW	14.4	WSW	21.0	7.5	1.5	
16	18.5	25.3	13.9					7.6	W	12.0	WSW	17.0	WSW	0.0	0.0	0.0	
17	16.0	19.3	12.1					4.4	W	7.1	W	9.8	W	0.0	0.0	0.0	
18	18.3	25.6	10.8					4.8	SSE	12.7	SSE	15.9	SSE	0.0	0.0	0.0	
19	20.8	23.8	17.6					3.7	S	8.8	S	11.8	S	0.0	0.0	0.0	
20	19.6	22.0	18.5					5.2	NNE	7.3	NNE	10.3	NNE	0.0	0.0	0.0	
前半旬	17.5	22.6	13.4					4.0	W					52.0			
後半旬	18.6	23.2	14.6					5.1	W					0.0			
旬	18.1	22.9	14.0					4.6	W					52.0			
平年差/比	+1.3	+1.6	+1.5	//	//	//								99			

観測所名	都城													10 以上積算気温			171
	気温()			蒸気圧(hpa)	相対湿度(%)		風向・風速(m/s)					降水量(mm)			日照(h)		
	平均	最高	最低	平均	平均	最小	平均	最多	最大	風向	瞬間	風向	日計	1時間		10分	
11	16.9	24.1	9.8	13.5	73	41	2.2	S	5.8	SSE	9.8	SSW	0.0	0.0	0.0	6.1	
12	18.0	24.5	12.4	14.8	73	26	1.7	WSW	4.2	WNW	9.2	WNW	0.0	0.0	0.0	4.3	
13	16.0	25.5	7.9	10.6	64	22	1.7	NE	4.2	NNE	6.5	NNE	0.0	0.0	0.0	9.9	
14	14.5	17.7	11.8	15.0	90	78	2.3	NNE	5.0	NNE	8.5	NNE	24.0	6.0	1.5	0.0	
15	16.4	21.7	14.2	17.2	92	80	2.0	WSW	4.1	WSW	9.0	W	36.0	12.5	4.0	0.3	
16	16.7	22.2	11.5	13.0	71	42	2.4	WSW	5.1	WSW	11.6	WNW	0.0	0.0	0.0	9.6	
17	15.9	23.1	9.1	10.2	60	25	1.8	SSW	4.7	SSW	8.0	S	0.0	0.0	0.0	11.4	
18	18.1	26.0	9.2	15.2	74	47	2.0	SSW	5.3	SSE	8.7	SSW	0.0	0.0	0.0	10.7	
19	19.8	25.3	15.5	17.4	77	46	1.7	SSW	4.5	SSW	7.3	ESE	0.0	0.0	0.0	1.0	
20	18.6	22.4	16.9	16.8	78	64	3.5	NE	5.8	NE	10.1	NE	0.0	0.0	0.0	0.4	
前半旬	16.4	22.7	11.2	14.2	78	22	2.0	N					60.0			20.6	
後半旬	17.8	23.8	12.4	14.5	72	25	2.3	SSW					0.0			33.1	
旬	17.1	23.3	11.8	14.4	75	22	2.1	WSW					60.0			53.7	
平年差/比	+1.6	+1.8	+1.6	//	//	//							95			92	

観測所名	油津													10 以上積算気温			182
	気温()			蒸気圧(hpa)	相対湿度(%)		風向・風速(m/s)					降水量(mm)			日照(h)		
	平均	最高	最低	平均	平均	最小	平均	最多	最大	風向	瞬間	風向	日計	1時間		10分	
11	17.7	22.6	12.3	15.1	75	52	3.0	W	4.9	S	8.8	S	0.0	0.0	0.0	3.5	
12	19.7	25.6	15.2	18.3	81	44	2.6	W	5.9	W	8.9	WSW	0.0	0.0	0.0	4.8	
13	16.4	21.4	11.6	12.3	69	22	3.9	WNW	6.7	ENE	10.2	ENE	0.0	0.0	0.0	10.6	
14	16.5	20.1	13.5	17.0	90	73	2.9	NE	5.6	E	8.6	ENE	34.0	11.5	3.5	0.2	
15	18.2	22.4	15.2	18.6	89	68	3.7	WNW	8.5	WNW	12.4	WSW	55.5	20.5	8.0	0.3	
16	18.6	23.7	12.6	13.0	62	34	4.7	W	10.5	W	16.4	WSW	0.0	0.0	0.0	10.0	
17	16.1	20.2	11.9	11.9	66	47	3.2	WNW	5.4	WNW	8.7	WNW	0.0	0.0	0.0	10.4	
18	18.6	23.8	11.6	17.0	79	62	3.6	W	5.6	S	10.3	S	0.0	0.0	0.0	8.6	
19	20.1	23.2	16.4	19.6	84	58	2.7	W	5.1	SE	9.0	SSW	0.5	0.5	0.5	1.5	
20	19.8	22.1	17.8	18.5	80	72	4.3	NE	6.7	ENE	10.9	ENE	0.0	0.0	0.0	1.1	
前半旬	17.7	22.4	13.6	16.3	81	22	3.2	W					89.5			19.4	
後半旬	18.6	22.6	14.1	16.0	74	34	3.7	W					0.5			31.6	
旬	18.2	22.5	13.8	16.1	78	22	3.5	W					90.0			51.0	
平年差/比	+1.4	+1.3	+1.2	//	//	//							119			90	

地域気象観測旬報

2023年4月11日～20日 宮崎県 (87)

(5/5)

観測所名	串間												10 以上積算気温			176	
	気温()			蒸気圧 (hpa)	相対湿度(%)		風向・風速(m/s)					降水量(mm)			日照 (h)		
	平均	最高	最低	平均	平均	最小	平均	最多	最大	風向	瞬間	風向	日計	1時間			10分
11	17.4	22.9	10.6	14.5	74	46	2.4	NE	4.8		S	8.0	S	0.0	0.0	0.0	3.6
12	18.6	24.9	12.0	16.5	78	45	2.1	WSW	6.3	WSW	8.5	WSW	0.0	0.0	0.0	4.1	
13	16.0	23.3	9.7	11.2	67	22	3.1	ENE	5.7	ENE	9.3	ENE	0.0	0.0	0.0	11.3	
14	16.0	19.6	12.2	16.4	90	71	3.4	NE	6.1	NE	9.4	NE	27.5	11.5	4.0	0.0	
15	17.8	21.4	15.8	17.9	88	75	3.2	W	6.4	W	11.8	NW	60.5	23.0	8.0	0.0	
16	18.0	23.6	13.9	12.8	63	36	4.2	WSW	8.9	WSW	15.8	WSW	0.0	0.0	0.0	10.1	
17	15.8	22.4	10.0	11.1	64	29	2.2	NNE	5.3	S	9.5	W	0.0	0.0	0.0	11.9	
18	17.9	23.7	10.1	16.4	80	58	2.7	S	6.5	S	10.1	S	0.0	0.0	0.0	11.3	
19	19.0	24.7	15.0	18.6	85	65	1.7	NE	4.7	S	9.4	S	3.0	1.5	0.5	2.0	
20	19.4	22.5	17.0	17.4	78	62	5.4	NE	9.7	ENE	14.8	ENE	0.0	0.0	0.0	0.7	
前半旬	17.2	22.4	12.1	15.3	79	22	2.8	NE					88.0			19.0	
後半旬	18.0	23.4	13.2	15.3	74	29	3.2	NE					3.0			36.0	
旬	17.6	22.9	12.6	15.3	77	22	3.0	NE					91.0			55.0	
平年差/比	+1.5	+1.8	+1.5	//	//	//							140			92	

観測値に付加されている) は準正常値、] は資料不足値を示す。

×は欠測、//は平年値がないことを示す。

地域雨量観測旬報

2023年4月11日～20日 宮崎県 (87)

(1/1)

観測所名	日之影				諸塚				北方				椎葉				都農				えびの高原			
	降水量(mm)				降水量(mm)				降水量(mm)				降水量(mm)				降水量(mm)							
	日計	平年比	最大 1時間	最大 10分間	日計	平年比	最大 1時間	最大 10分間	日計	平年比	最大 1時間	最大 10分間	日計	平年比	最大 1時間	最大 10分間	日計	平年比	最大 1時間	最大 10分間	日計	平年比	最大 1時間	最大 10分間
11	0.0		0.0	0.0	0.0		0.0	0.0	0.0		0.0	0.0	0.0		0.0	0.0	0.0		0.0	0.0	0.0		0.0	0.0
12	3.0		2.5	1.5	1.5		1.0	0.5	1.0		1.0	1.0	6.5		4.5	1.5	0.0		0.0	0.0	6.0		4.5	2.0
13	0.5		0.5	0.5	0.0		0.0	0.0	0.0		0.0	0.0	0.0		0.0	0.0	0.0		0.0	0.0	0.0		0.0	0.0
14	15.5		6.0	2.0	23.5		5.0	1.5	21.5		5.0	1.5	32.5		8.5	3.0	20.5		8.5	3.0	25.5		9.0	3.0
15	26.0		8.0	2.5	31.5		9.0	2.5	28.0		7.5	2.0	39.5		11.0	3.5	31.0		6.0	1.5	47.5		11.5	7.0
半旬計/最大	45.0	211	8.0	2.5	56.5	216	9.0	2.5	50.5	184	7.5	2.0	78.5	221	11.0	3.5	51.5	103	8.5	3.0	79.0	163	11.5	7.0
16	0.0		0.0	0.0	0.0		0.0	0.0	0.0		0.0	0.0	3.5		1.5	1.0	0.0		0.0	0.0	0.5		0.5	0.5
17	0.0		0.0	0.0	0.0		0.0	0.0	0.0		0.0	0.0	0.0		0.0	0.0	0.0		0.0	0.0	0.0]		0.0]	0.0]
18	0.0		0.0	0.0	0.0		0.0	0.0	0.0		0.0	0.0	0.0		0.0	0.0	0.0		0.0	0.0	0.0]		0.0]	0.0]
19	0.0		0.0	0.0	0.0		0.0	0.0	0.0		0.0	0.0	0.0		0.0	0.0	0.0		0.0	0.0	0.0		0.0	0.0
20	0.0		0.0	0.0	0.0		0.0	0.0	0.0		0.0	0.0	0.0		0.0	0.0	0.0		0.0	0.0	0.0		0.0	0.0
半旬計/最大	0.0	0	0.0	0.0	0.0	0	0.0	0.0	0.0	0	0.0	0.0	3.5	9	1.5	1.0	0.0	0	0.0	0.0	0.5]	1]	0.5]	0.5]
旬計	45.0	108			56.5	108			50.5	93			82.0	120			51.5	54			79.5)	86		
旬最大	26.0		8.0	2.5	31.5		9.0	2.5	28.0		7.5	2.0	39.5		11.0	3.5	31.0		8.5	3.0	47.5)		11.5)	7.0)
起日	15		15	15	15		15	15	15		15	15	15		15	15	15		14	14	15		15	15

観測所名	野尻				国富				深瀬															
	降水量(mm)				降水量(mm)				降水量(mm)				降水量(mm)				降水量(mm)				降水量(mm)			
	日計	平年比	最大 1時間	最大 10分間	日計	平年比	最大 1時間	最大 10分間	日計	平年比	最大 1時間	最大 10分間	日計	平年比	最大 1時間	最大 10分間	日計	平年比	最大 1時間	最大 10分間	日計	平年比	最大 1時間	最大 10分間
11	0.0		0.0	0.0	0.0		0.0	0.0	0.0		0.0	0.0												
12	0.0		0.0	0.0	0.0		0.0	0.0	0.5		0.5	0.5												
13	0.0		0.0	0.0	0.0		0.0	0.0	0.0		0.0	0.0												
14	16.5		5.0	1.5	19.0		5.0	1.5	28.5		7.5	2.5												
15	25.0		9.5	3.0	28.0		10.0	3.5	48.0		23.0	7.5												
半旬計/最大	41.5	138	9.5	3.0	47.0	157	10.0	3.5	77.0	166	23.0	7.5												
16	0.0		0.0	0.0	0.0		0.0	0.0	0.0		0.0	0.0												
17	0.0		0.0	0.0	0.0		0.0	0.0	0.0		0.0	0.0												
18	0.0		0.0	0.0	0.0		0.0	0.0	0.0		0.0	0.0												
19	0.0		0.0	0.0	0.0		0.0	0.0	0.0		0.0	0.0												
20	0.0		0.0	0.0	0.0		0.0	0.0	0.5		0.5	0.5												
半旬計/最大	0.0	0	0.0	0.0	0.0	0	0.0	0.0	0.5	1	0.5	0.5												
旬計	41.5	68			47.0	78			77.5	85														
旬最大	25.0		9.5	3.0	28.0		10.0	3.5	48.0		23.0	7.5												
起日	15		15	15	15		15	15	15		15	15												